

表 13. 第 5 回健診内訳

平均年齢(人数)		女性	男性	不明	総計
アジア	日本	-	-	-	-
	フィリピン	-	-	-	-
	ベトナム	-	-	-	-
アフリカ	ナイジェリア	-	-	-	-
オセアニア	オーストラリア	-	54.0 (1)	-	54.0 (1)
	ニュージーランド*	-	-	-	-
中南米	アルゼンチン	56.0 (2)	-	-	56.0 (2)
	コロンビア	-	-	-	-
	チリ	53.0 (1)	-	-	53.0 (1)
	ブラジル	-	-	-	-
	ペルー	63.6 (7)	- (1)	-	63.6 (8)
	ボリビア	-	-	-	-
西アジア	イラン	-	-	-	-
	不明	-	-	-	-
総計		61.0 (10)	54.0 (2)	-	60.4 (12)

平均訪日後年数(人数)

平均訪日後年数(人数)		女性	男性	不明	総計
アジア	日本	-	-	-	-
	フィリピン	-	-	-	-
	ベトナム	-	-	-	-
アフリカ	ナイジェリア	-	-	-	-
オセアニア	オーストラリア	-	17.0 (1)	-	17.0 (1)
	ニュージーランド*	-	-	-	-
中南米	アルゼンチン	19.0 (2)	-	-	19.0 (2)
	コロンビア	-	-	-	-
	チリ	1.0 (1)	-	-	1.0 (1)
	ブラジル	-	-	-	-
	ペルー	13.9 (7)	13.0 (1)	-	13.8 (8)
	ボリビア	-	-	-	-
西アジア	イラン	-	-	-	-
	不明	-	-	-	-
総計		13.6 (10)	15.0 (2)	-	13.8 (12)

表 14. 第 6 回健診内訳

平均年齢(人数)		女性	男性	不明	総計
アジア	日本	25.7 (3)	3.7 (3)	-	14.7 (6)
	フィリピン	-	-	-	-
	ベトナム	-	-	-	-
アフリカ	ナイジェリア	-	-	-	-
オセアニア	オーストラリア	-	-	-	-
	ニュージーランド	-	-	-	-
中南米	アルゼンチン	-	34.0 (1)	-	34.0 (1)
	コロンビア	-	-	-	-
	チリ	-	-	-	-
	ブラジル	6.0 (2)	31.0 (1)	-	14.3 (3)
	ペルー	43.6 (7)	60.3 (3)	-	48.6 (10)
	ボリビア	40.0 (11)	40.4 (12)	15.0 (2)	38.1 (25)
	メキシコ	75.0 (1)	-	-	75.0 (1)
西アジア	イラン	-	-	-	-
	不明	-	-	-	-
総計		37.8 (24)	37.1 (20)	15.0 (2)	36.5 (46)

平均訪日後年数(人数)		女性	男性	不明	総計
アジア	日本	9.5 (3)	4.0 (3)	-	7.7 (6)
	フィリピン	-	-	-	-
	ベトナム	-	-	-	-
アフリカ	ナイジェリア	-	-	-	-
オセアニア	オーストラリア	-	-	-	-
	ニュージーランド	-	-	-	-
中南米	アルゼンチン	-	13.0 (1)	-	13.0 (1)
	コロンビア	-	-	-	-
	チリ	-	-	-	-
	ブラジル	- (2)	4.0 (1)	-	4.0 (3)
	ペルー	13.3 (7)	23.3 (3)	-	16.7 (10)
	ボリビア	11.2 (11)	11.8 (12)	8.0 (2)	11.3 (25)
	メキシコ	28.0 (1)	-	-	28.0 (1)
西アジア	イラン	-	-	-	-
	不明	-	-	-	-
総計		12.5 (24)	13.0 (20)	8.0 (2)	12.6 (46)

表 15. 第 7 回健診内訳

平均年齢(人数)

		女性	男性	不明	総計
アジア	日本	-	15.0 (1)	-	15.0 (1)
	フィリピン	44.5 (8)	44.8 (5)	-	44.6 (13)
	ベトナム	40.0 (42)	34.8 (17)	41.1 (15)	39.2 (74)
アフリカ	ナイジェリア	-	42.0 (2)	31.0 (1)	38.3 (3)
オセアニア	オーストラリア	-	-	-	-
	ニュージールランド*	-	37.0 (1)	-	37.0 (1)
中南米	アルゼンチン	-	-	-	-
	コロンビア	-	-	-	-
	チリ	-	-	-	-
	ブラジル	39.0 (3)	-	-	39.0 (3)
	ペルー	-	-	-	-
	ボリビア	-	-	-	-
	メキシコ	-	-	-	-
	不明	-	-	- (2)	- (2)
総計	40.7 (53)	36.8 (26)	40.4 (18)	39.6 (97)	

平均訪日後年数(人数)

		女性	男性	不明	総計
アジア	日本	-	- (1)	-	- (1)
	フィリピン	10.1 (8)	9.0 (5)	-	9.7 (13)
	ベトナム	12.6 (42)	13.6 (17)	13.8 (15)	13.0 (74)
アフリカ	ナイジェリア	-	5.5 (2)	2.0 (1)	4.3 (3)
オセアニア	オーストラリア	-	-	-	-
	ニュージールランド*	-	11.0 (1)	-	11.0 (1)
中南米	アルゼンチン	-	-	-	-
	コロンビア	-	-	-	-
	チリ	-	-	-	-
	ブラジル	15.0 (3)	-	-	15.0 (3)
	ペルー	-	-	-	-
	ボリビア	-	-	-	-
	メキシコ	-	-	-	-
	不明	-	-	- (2)	- (2)
総計	12.3 (53)	11.7 (26)	13.0 (18)	12.3 (97)	

表 16. 第 3.4.5.6 および 7 回健診総計内訳

平均年齢(人数)

		女性	男性	不明	総計
アジア	日本	25.7 (3)	6.5 (4)	-	14.7 (7)
	フィリピン	44.5 (8)	43.2 (6)	-	43.9 (14)
	ベトナム	40.0 (42)	34.6 (19)	41.1 (15)	39.1 (76)
アフリカ	ナイジェリア	-	42.0 (2)	31.0 (1)	38.3 (3)
オセアニア	オーストラリア	-	54.0 (1)	-	54.0 (1)
	ニュージーランド*	-	37.0 (1)	-	37.0 (1)
中南米	アルゼンチン	52.7 (3)	56.0 (2)	-	54.0 (5)
	コロンビア	45.0 (2)	-	-	45.0 (2)
	チリ	53.0 (1)	-	-	53.0 (1)
	ブラジル	39.4 (31)	35.8 (19)	-	38.0 (50)
	ペルー	51.1 (18)	50.4 (10)	-	50.9 (28)
	ボリビア	38.6 (12)	40.4 (12)	15.0 (2)	37.6 (26)
	メキシコ	75.0 (1)	-	-	75.0 (1)
西アジア	イラン	-	40.0 (1)	-	40.0 (1)
	不明	- (1)	-	- (3)	- (4)
	総計	42.2 (122)	38.2 (77)	37.6 (21)	40.4 (220)

平均訪日後年数(人数)

		女性	男性	不明	総計
アジア	日本	9.5 (3)	4.0 (4)	-	7.7 (7)
	フィリピン	10.1 (8)	7.8 (6)	-	9.1 (14)
	ベトナム	12.5 (42)	12.1 (19)	13.8 (15)	12.7 (76)
アフリカ	ナイジェリア	-	5.5 (2)	2.0 (1)	4.3 (3)
オセアニア	オーストラリア	-	17.0 (1)	-	17.0 (1)
	ニュージーランド*	-	11.0 (1)	-	11.0 (1)
中南米	アルゼンチン	16.0 (3)	- (2)	-	23.2 (5)
	コロンビア	18.0 (2)	-	-	18.0 (2)
	チリ	1.0 (1)	-	-	1.0 (1)
	ブラジル	12.4 (31)	14.1 (19)	-	13.0 (50)
	ペルー	13.1 (18)	16.2 (10)	-	14.2 (28)
	ボリビア	11.4 (12)	11.8 (12)	8.0 (2)	11.5 (26)
	メキシコ	28.0 (1)	-	-	28.0 (1)
西アジア	イラン	-	1.0 (1)	-	1.0 (1)
	不明	- (1)	-	- (3)	- (4)
	総計	12.5 (122)	13.0 (77)	12.7 (21)	12.7 (220)

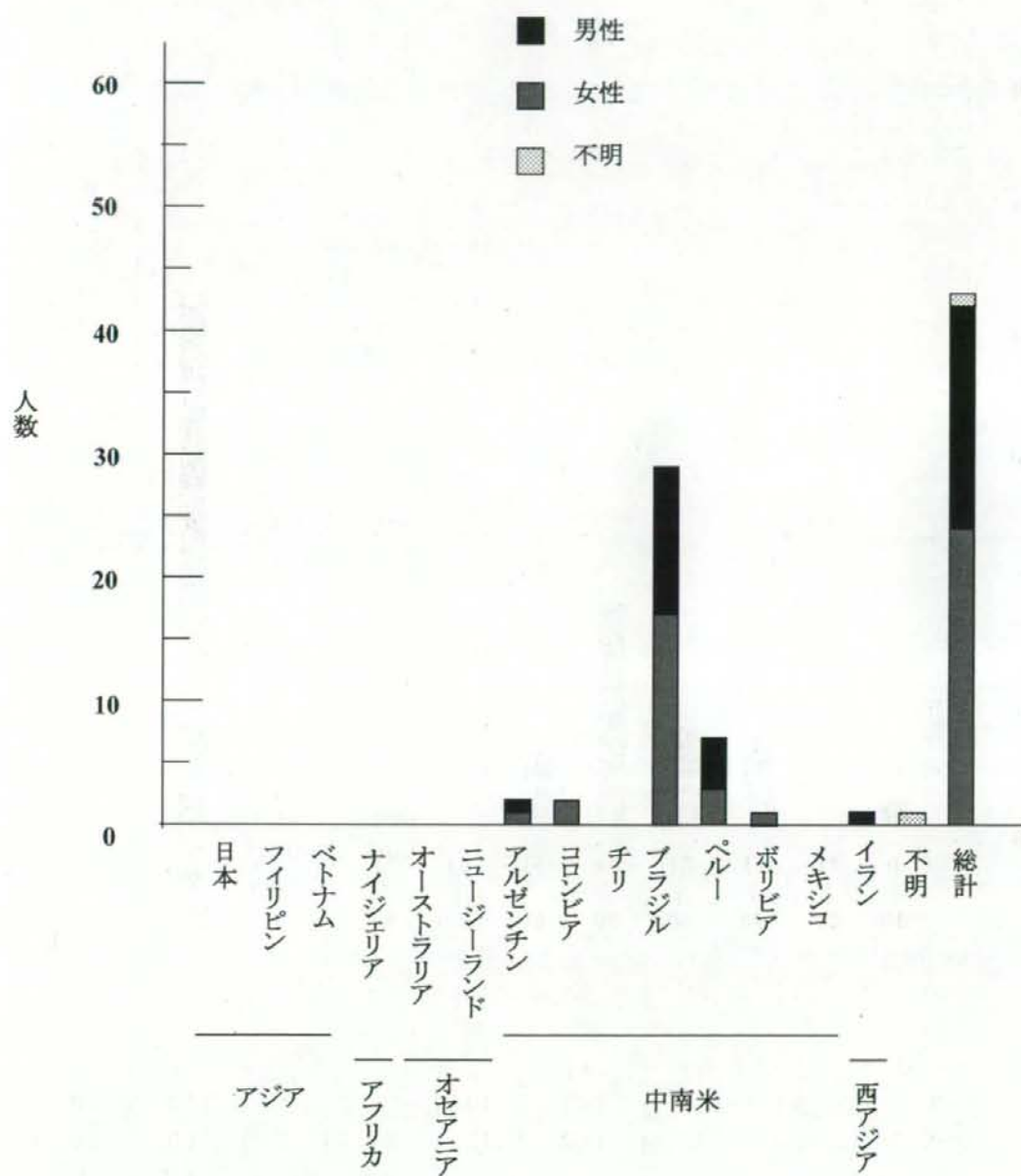


図 10. 第 3 回健診国籍別内訳

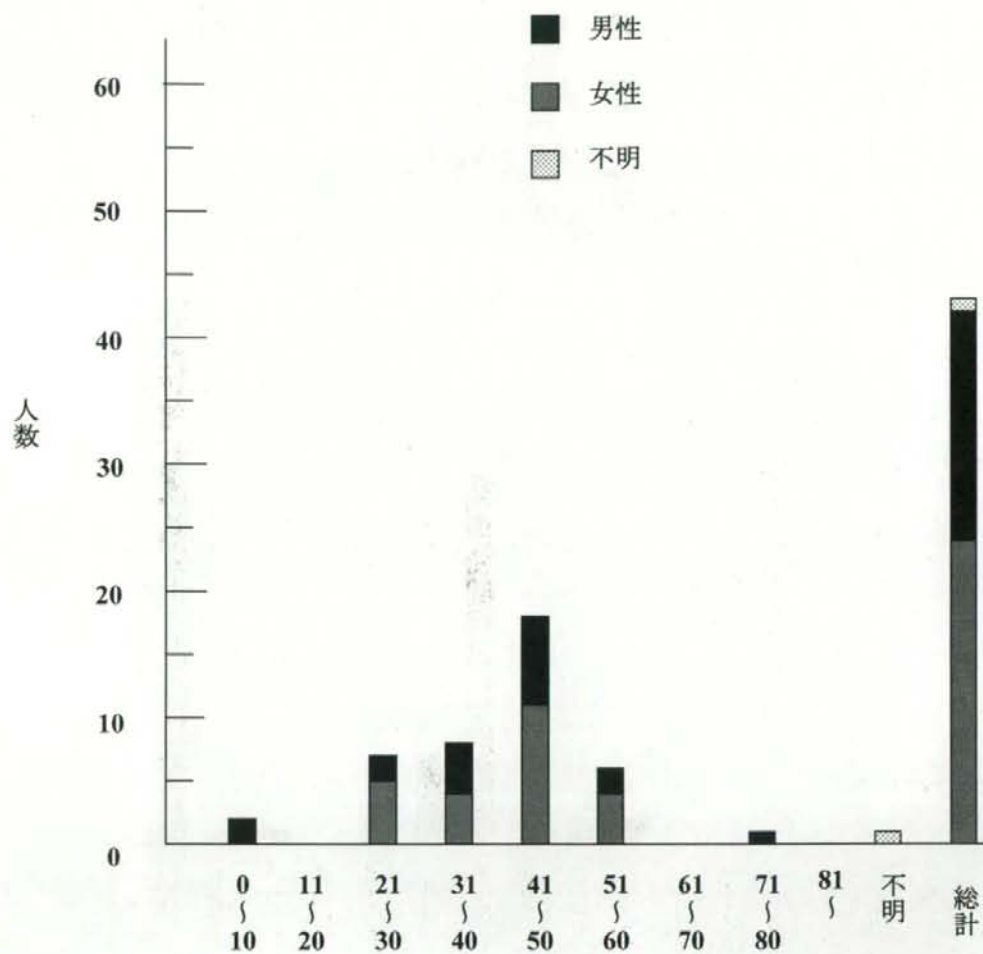


図 11. 第3回健診年齢別内訳

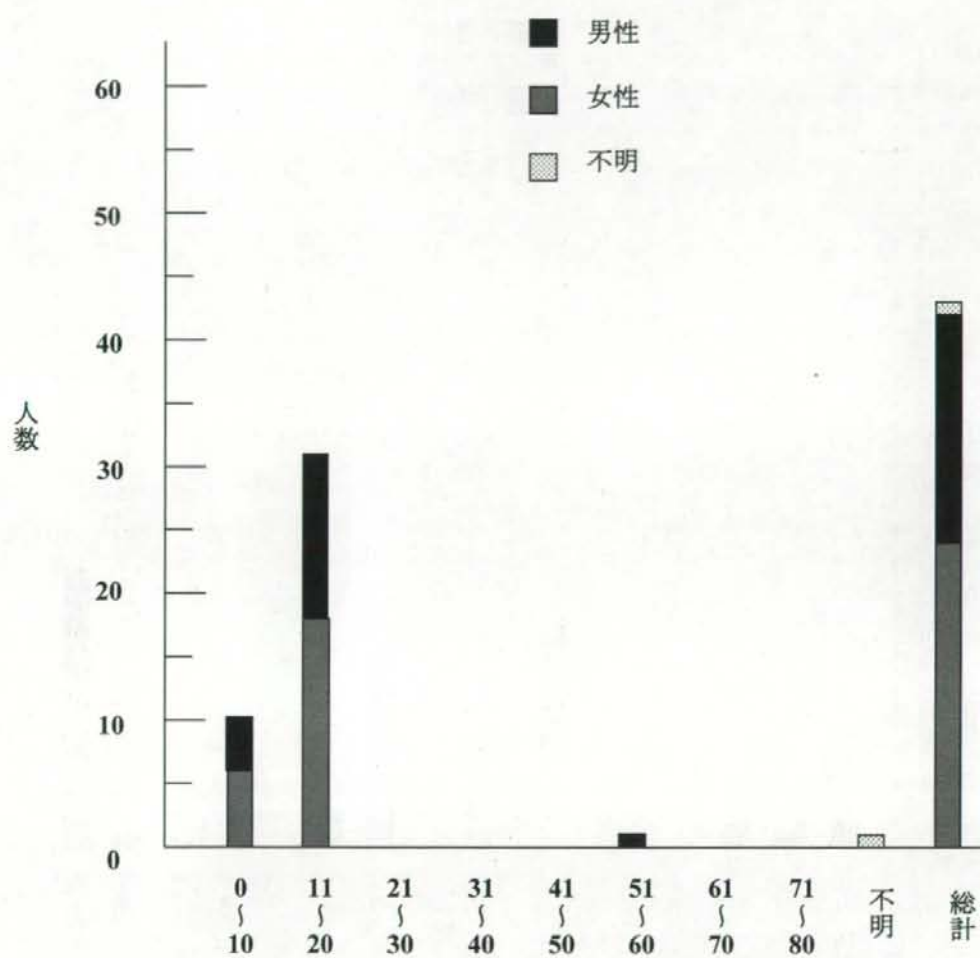


図 12. 第 3 回健診訪日後年数別内訳

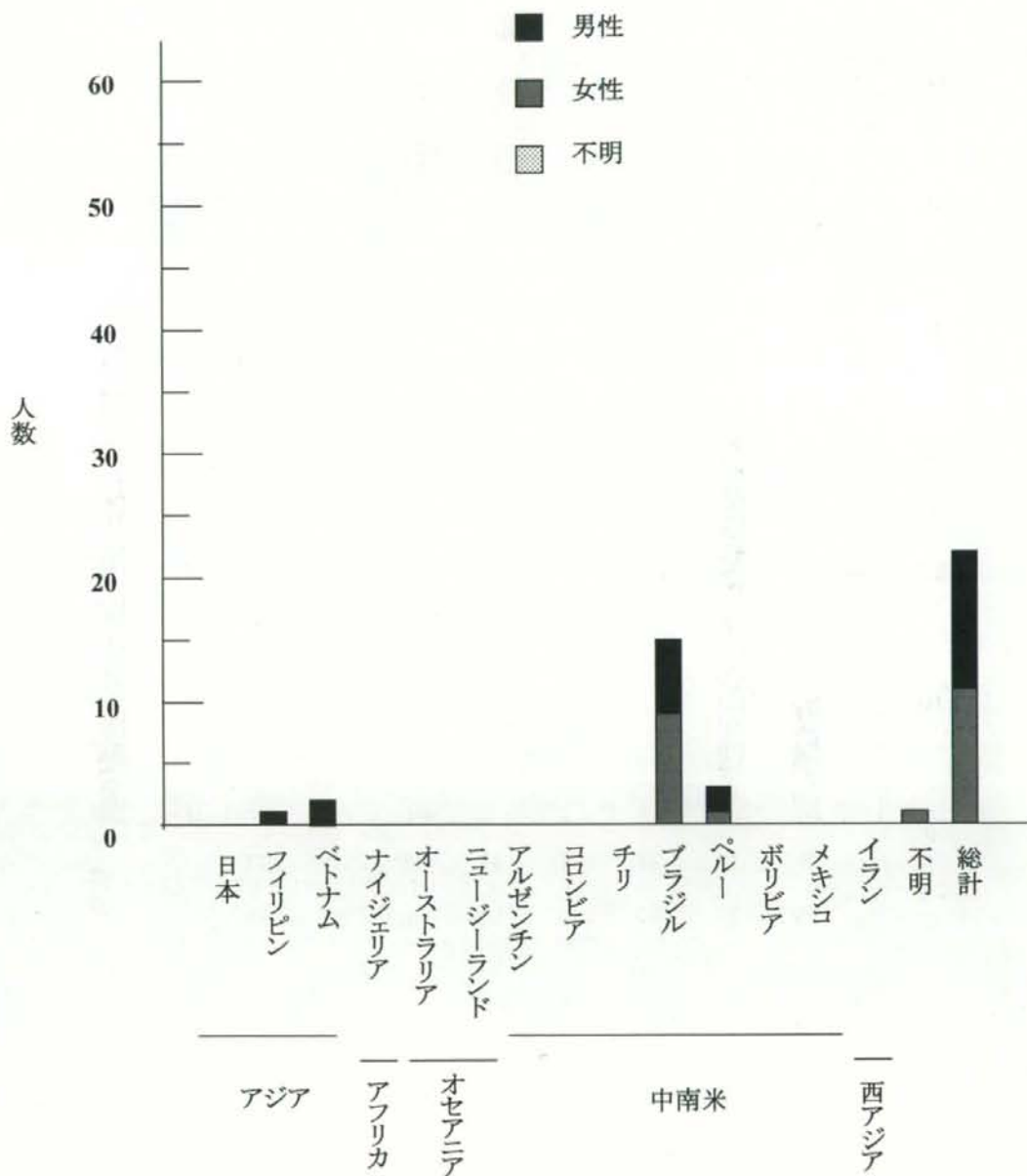


図 13. 第4回健診国籍別内訳

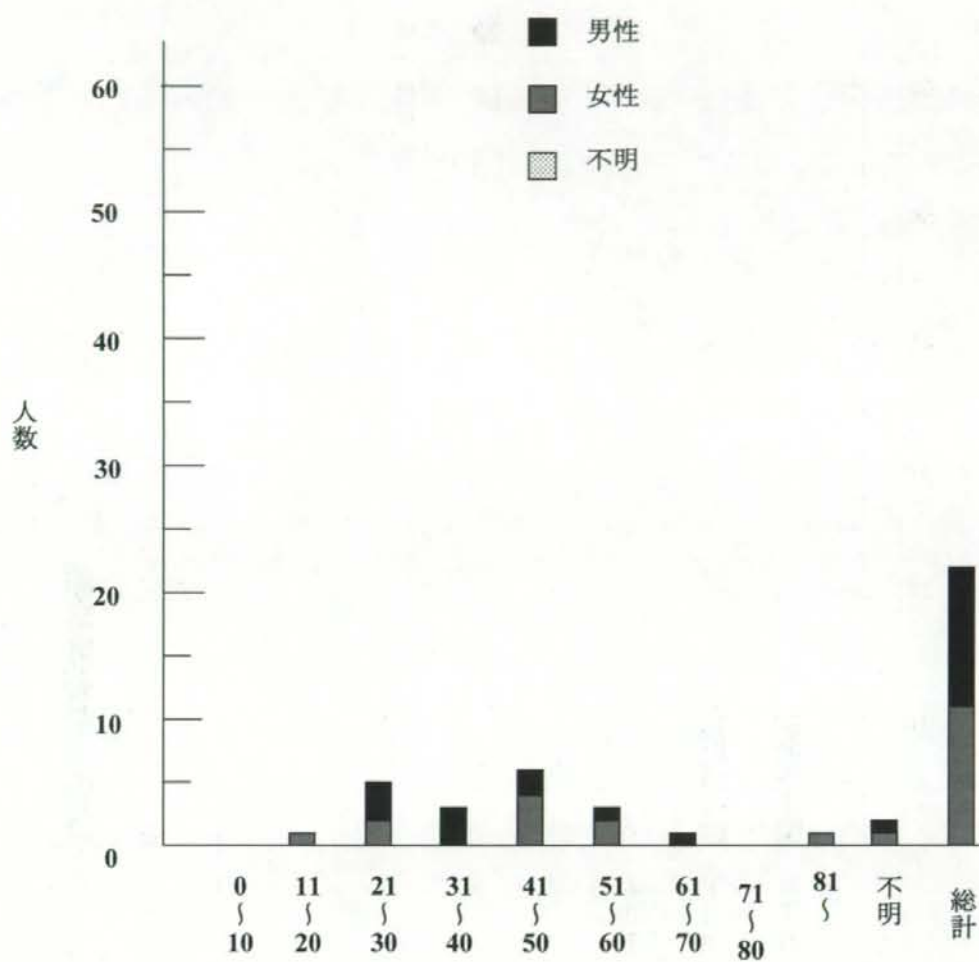


図 14. 第4回健診年齢別内訳

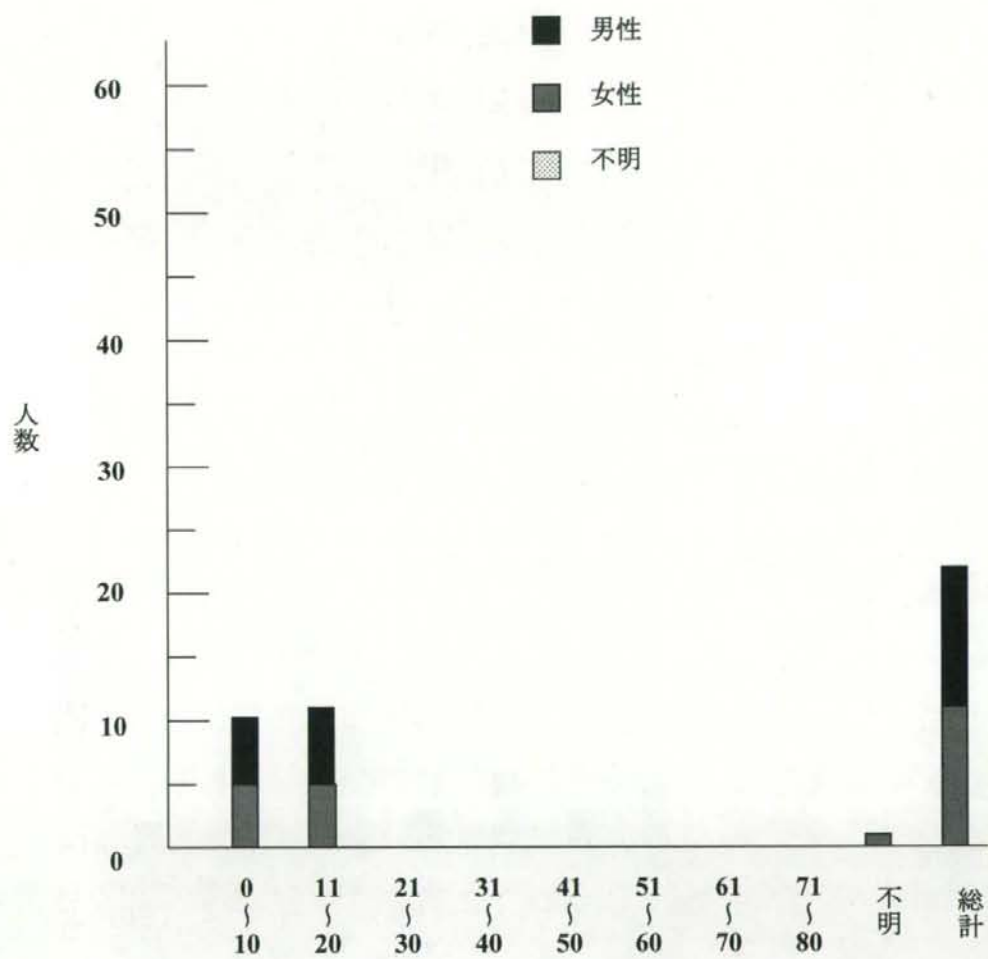


図 15. 第4回健診訪日後年数別内訳

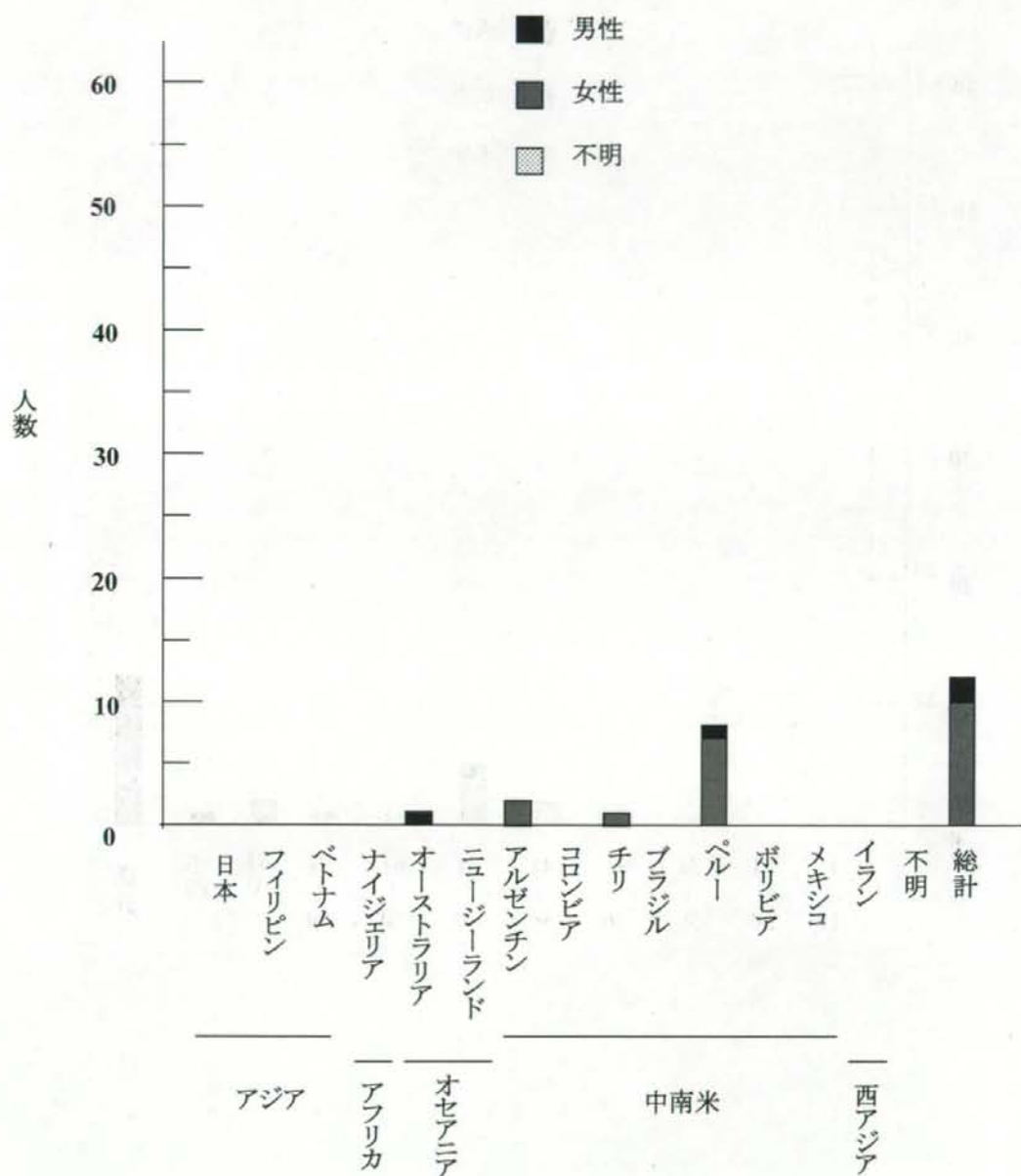


図 16. 第 5 回健診国籍別内訳

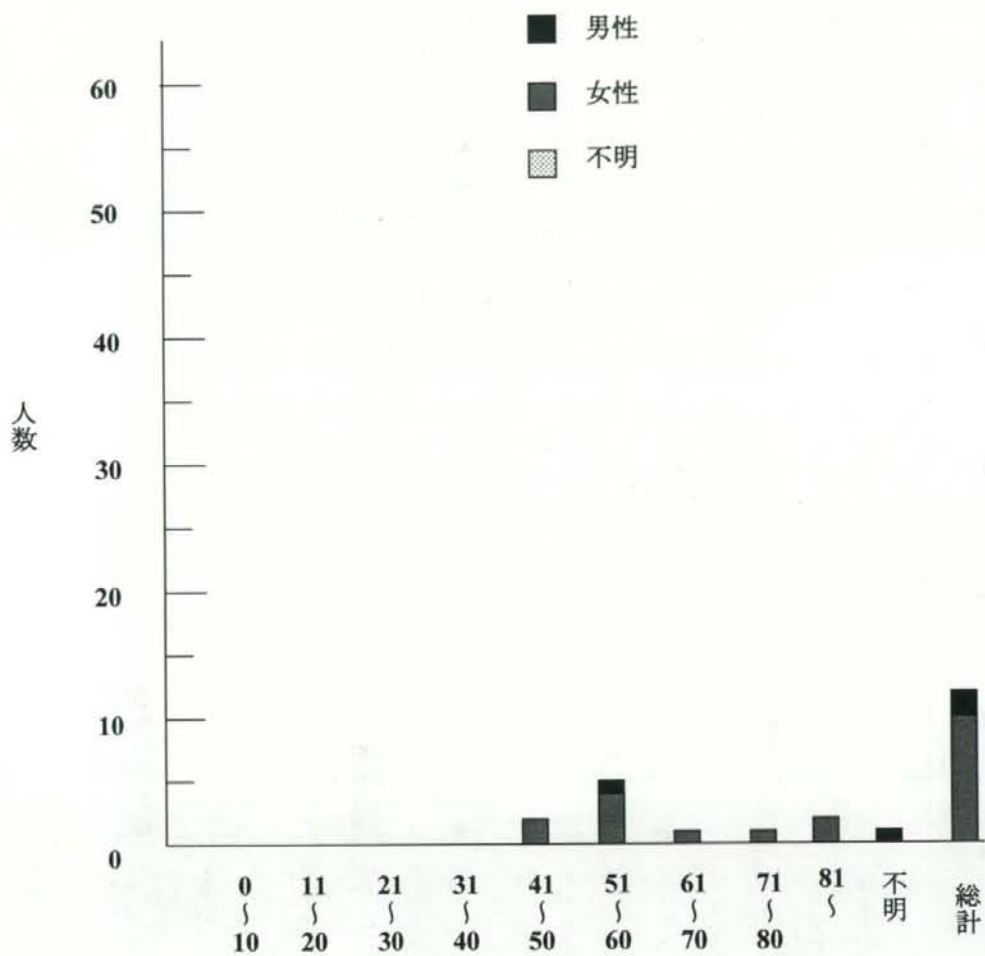


図 17. 第 5 回健診年齢別内訳

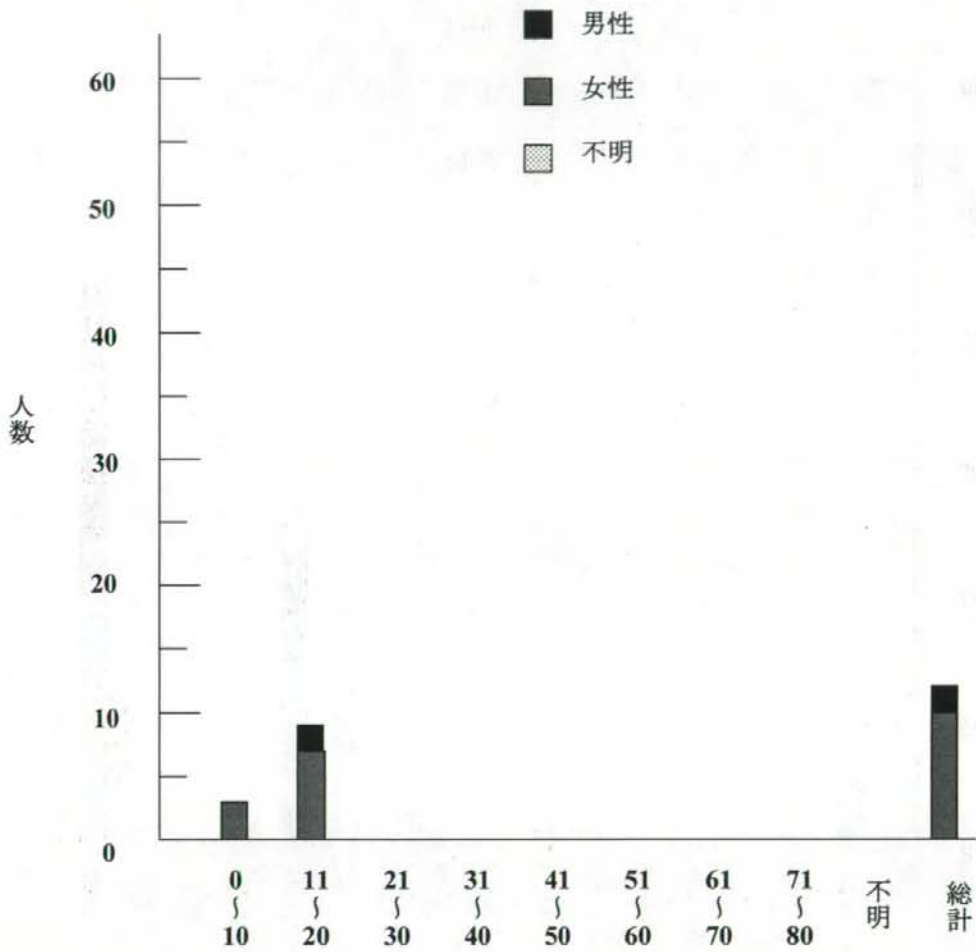


図 18. 第 5 回健診訪日後年数別内訳

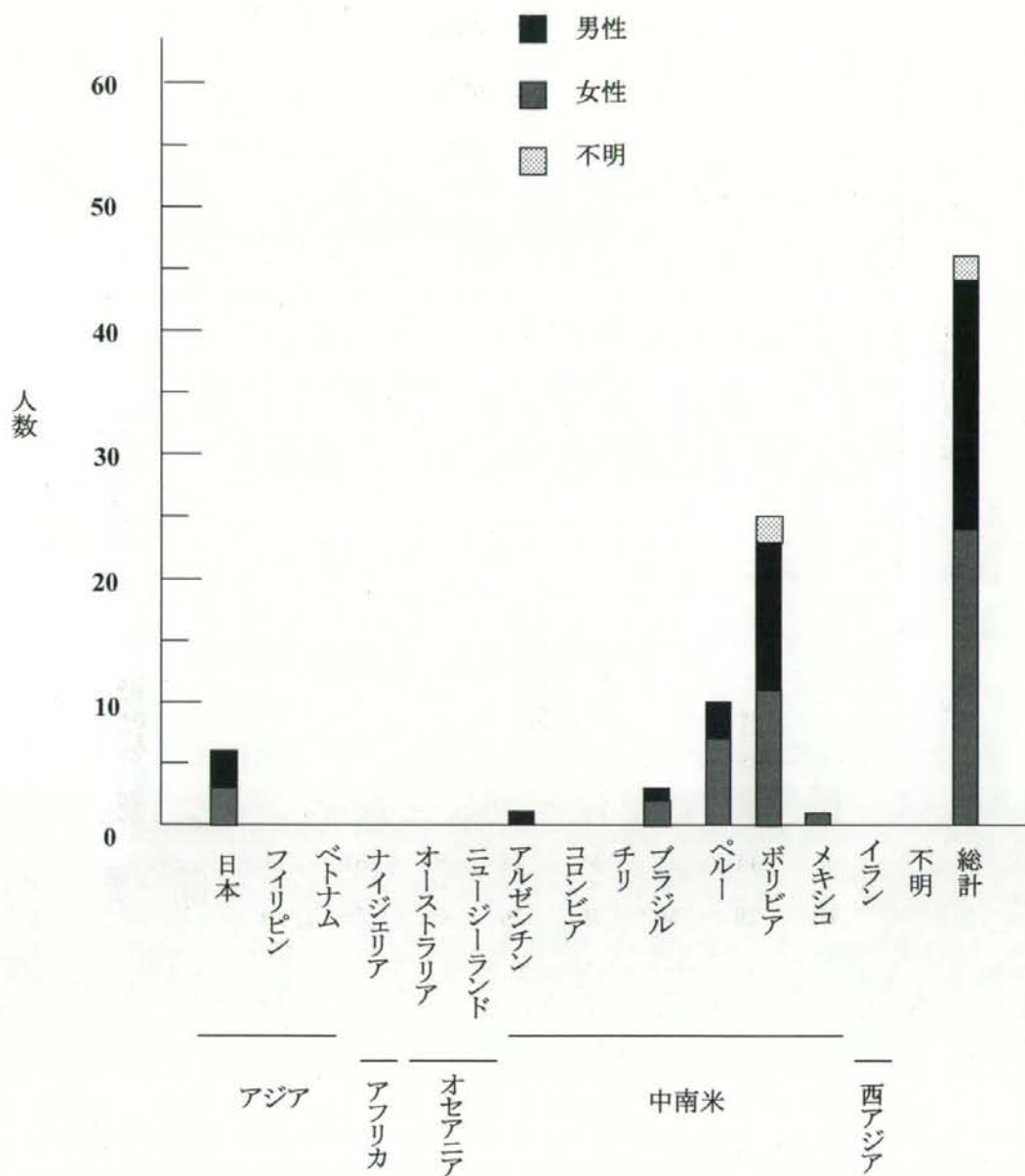


図 19. 第 6 回健診国籍別内訳

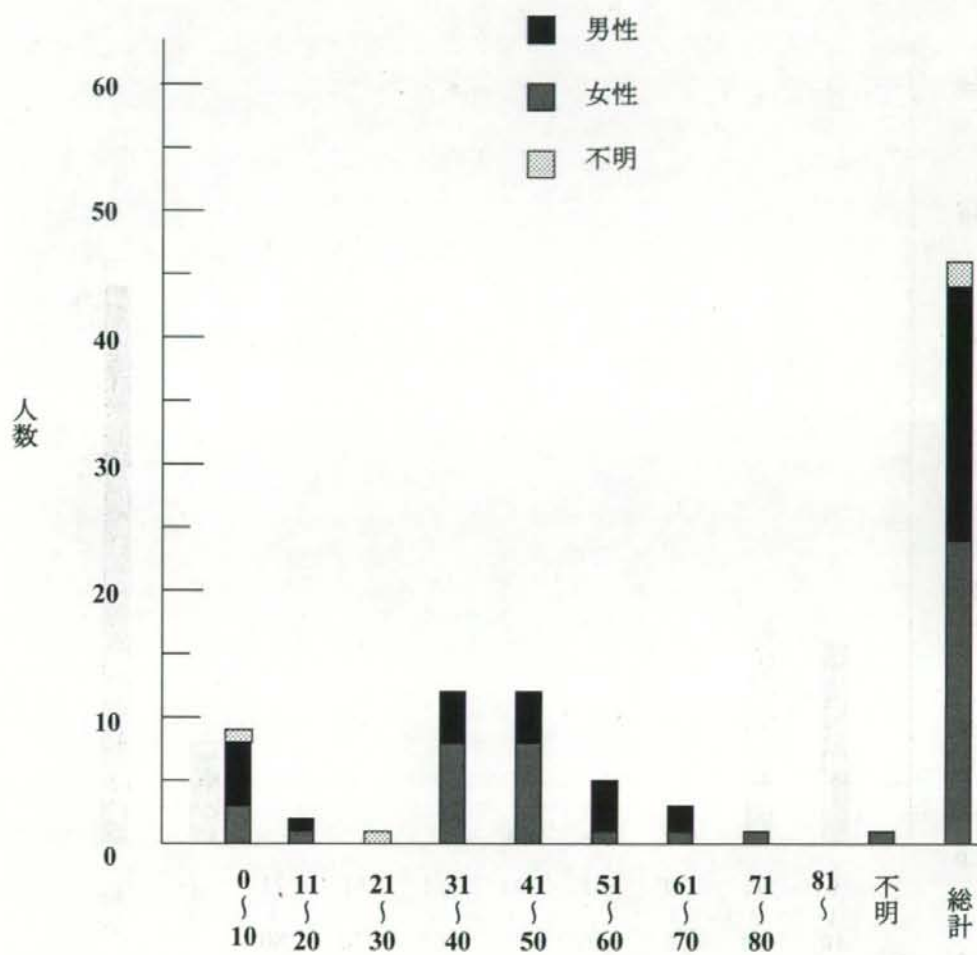


図 20. 第 6 回健診年齢別内訳

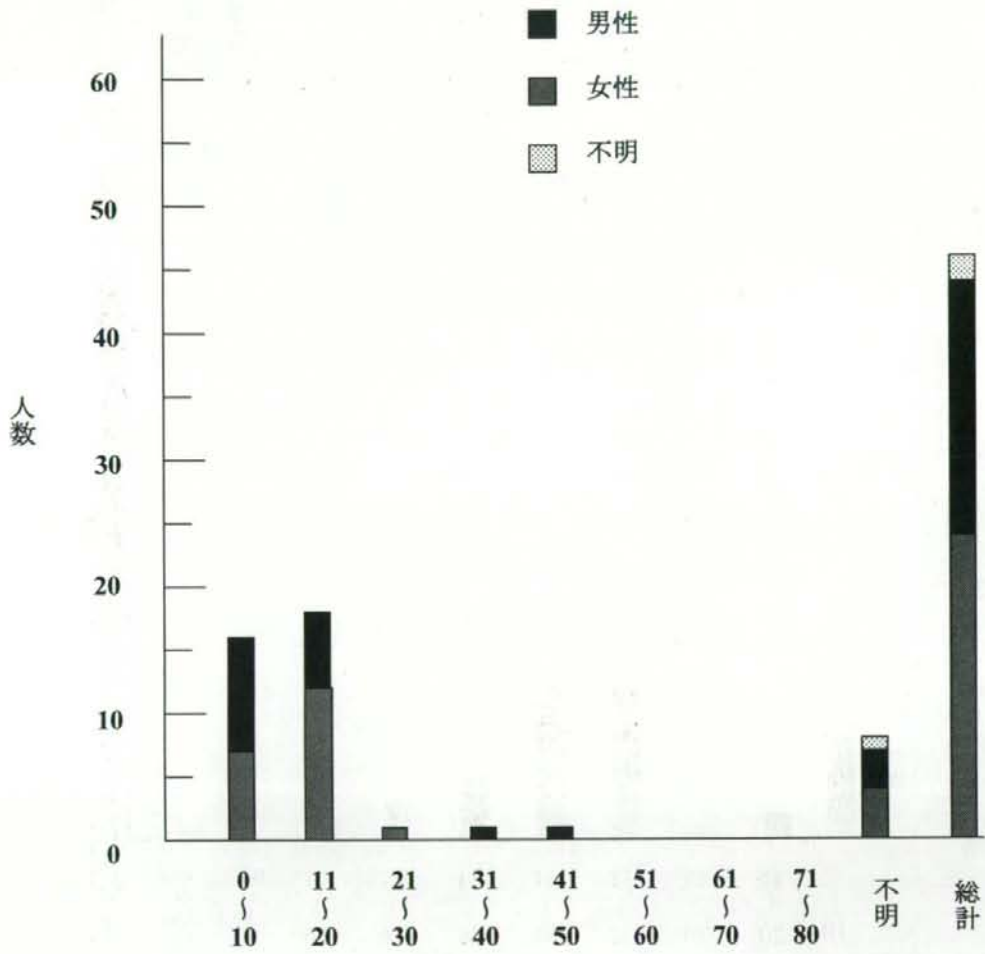


図 21. 第 6 回健診訪日後年数別内訳

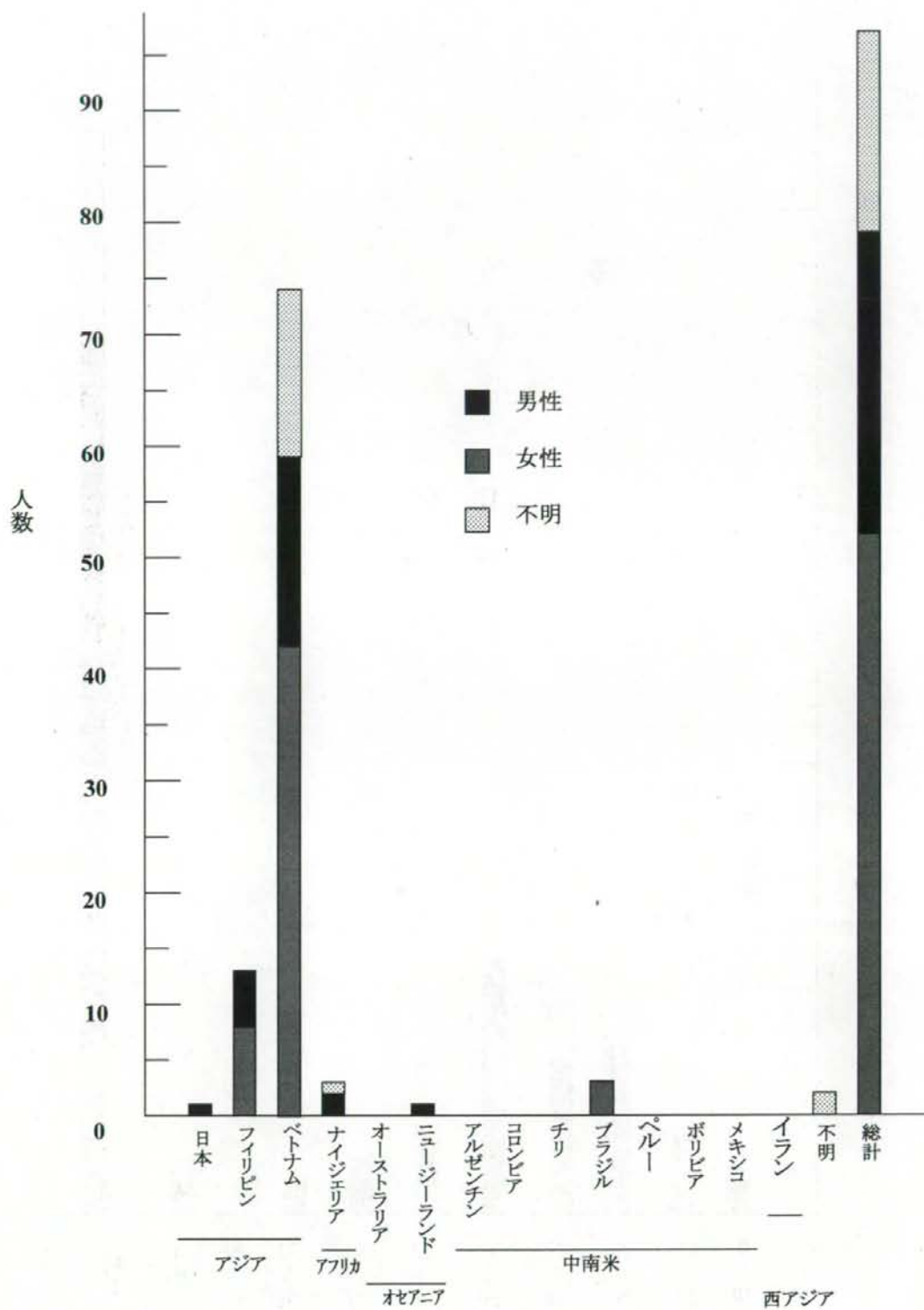


図 22. 第 7 回健診国籍別内訳

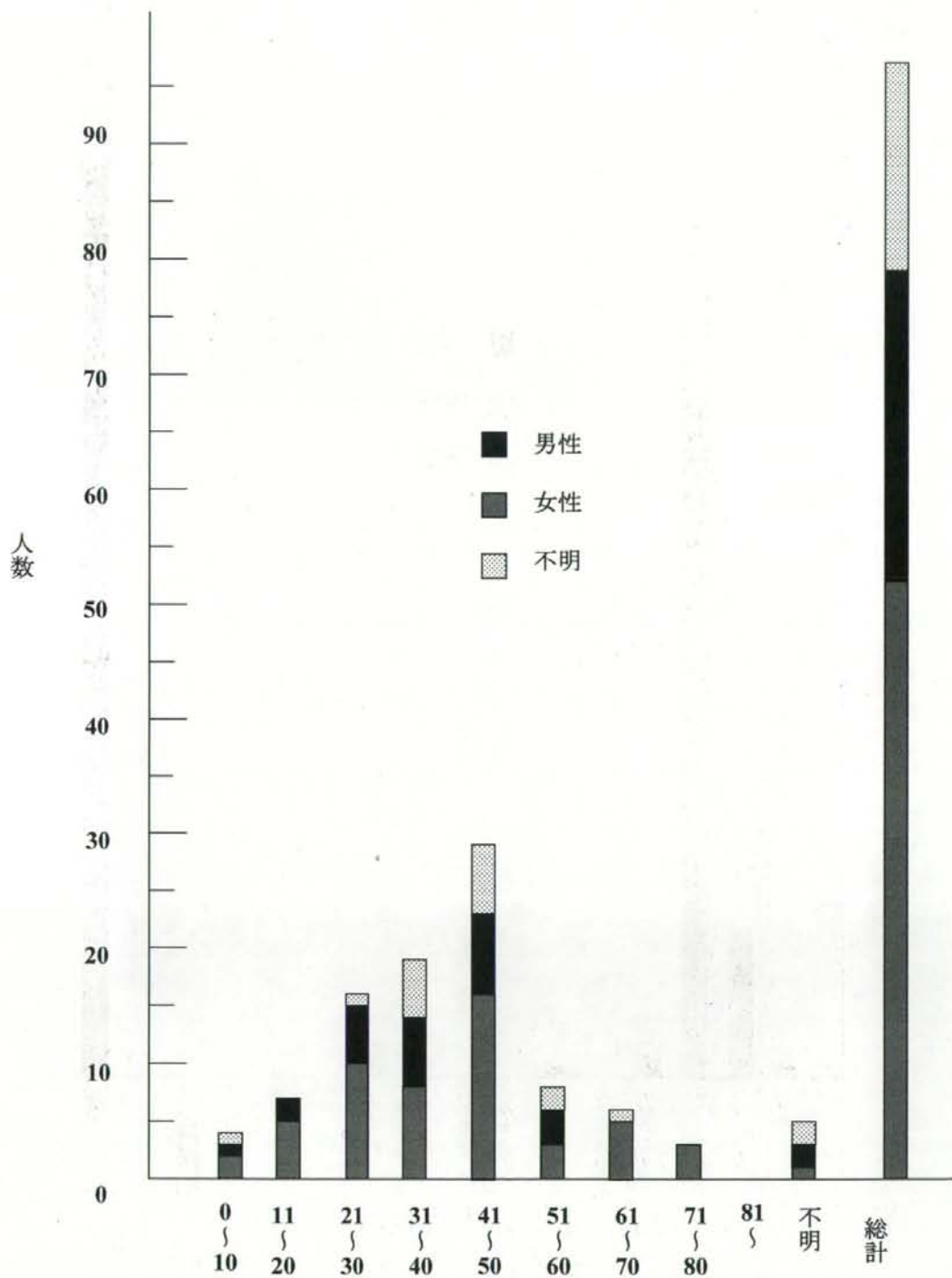


図 23. 第 7 回健診年齢別内訳

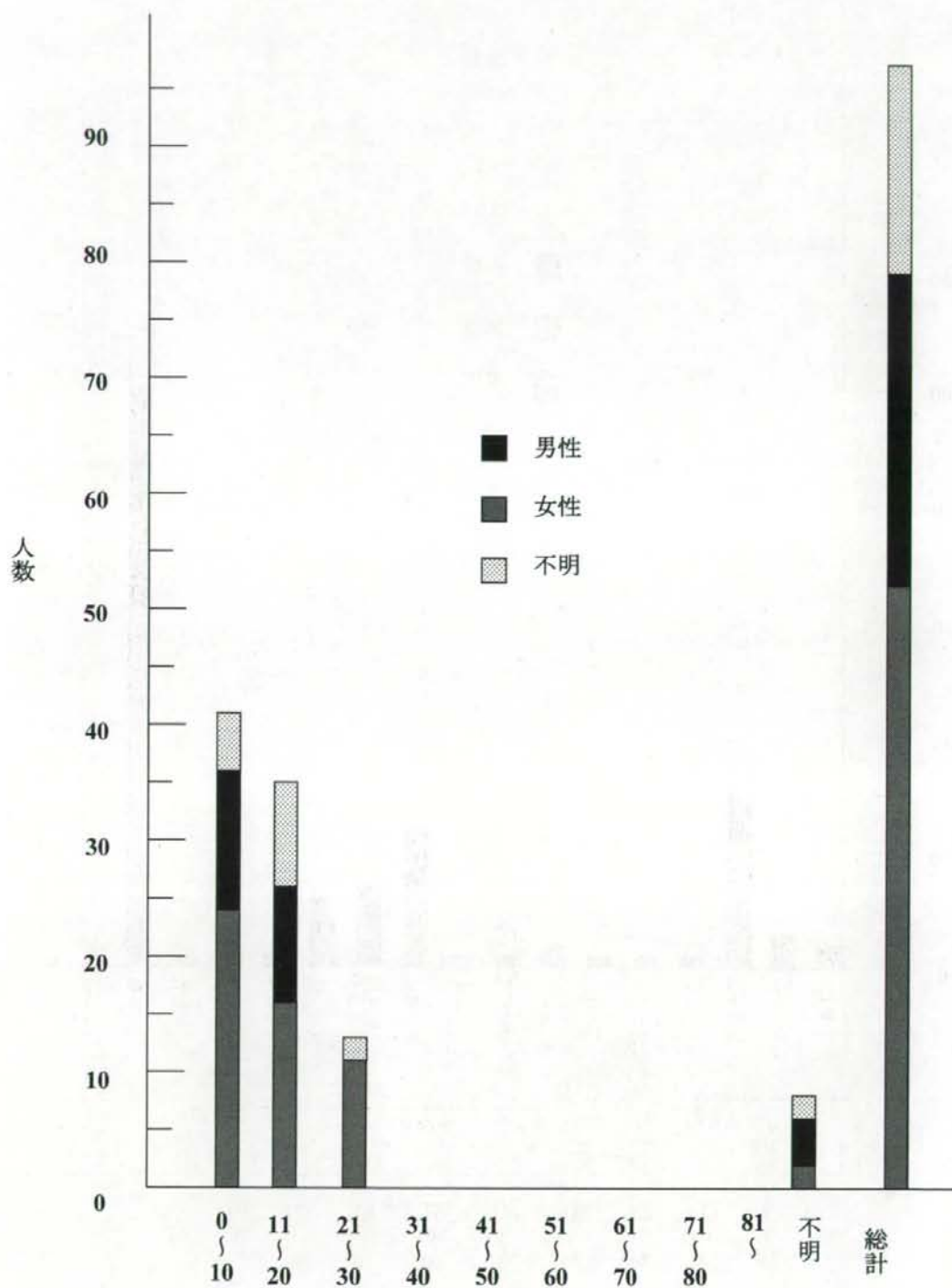


図 24. 第 7 回健診訪日後年数別内訳

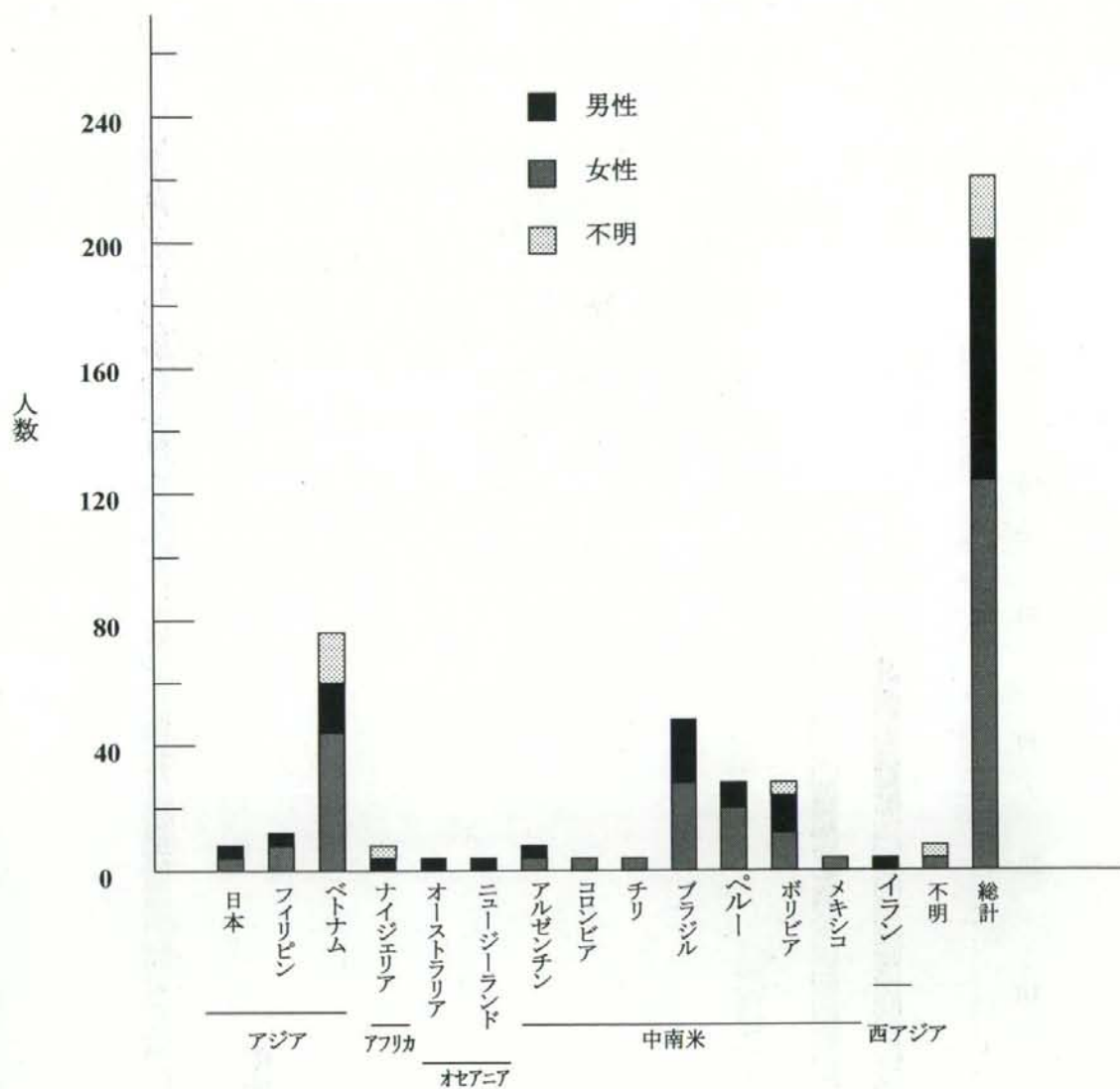


図 25. 第 3.4.5.6 および 7 回健診総計国籍別内訳