

表 2. 第 2 回健診 (63 名)

国籍	性別	年齢	訪日 後年 数
フィリピン	女性	48	12
フィリピン	女性	57	9
フィリピン	女性	64	17
フィリピン	女性	36	14
フィリピン	女性	36	7
フィリピン	女性	61	1
フィリピン	女性	46	8
フィリピン	女性	38	2
フィリピン	女性	49	18
フィリピン	女性	50	15
フィリピン	女性	40	8
フィリピン	女性	38	14
フィリピン	女性	49	21
フィリピン	女性	41	20
フィリピン	女性	45	9
フィリピン	女性	37	9
フィリピン	女性	39	14
フィリピン	女性	53	22
フィリピン	女性	34	11
フィリピン	女性	61	15
フィリピン	女性	30	2
フィリピン	女性	25	1
フィリピン	女性	39	11
フィリピン	女性	63	1
フィリピン	女性	49	13
フィリピン	女性	39	20
フィリピン	男性	56	9
フィリピン	男性	45	21
フィリピン	男性	45	19
フィリピン	男性	50	16
フィリピン	男性	44	17
フィリピン	男性	41	3
フィリピン	男性	28	2
フィリピン	男性	47	14
フィリピン	男性	52	12

国籍	性別	年齢	訪日 後年 数
フィリピン	男性	67	13
フィリピン	男性	38	8
フィリピン	男性	50	14
タイ	男性	26	24
スリランカ	男性	22	3
スリランカ	男性	40	17
スリランカ	男性	43	3
スリランカ	男性	43	6
スリランカ	男性	35	7
スリランカ	男性	35	5
スリランカ	男性	26	3
スリランカ	男性	30	3
スリランカ	?	44	4
スリランカ	?	43	1
スリランカ	?	39	5
スリランカ	?	44	3
日本	女性	16	3
日本	男性	75	34
日本	男性	50	?
タンザニア	男性	38	4
ペルー	女性	40	18
ペルー	女性	58	10
ペルー	男性	50	18
ペルー	男性	24	1
ペルー	?	35	17
?	?	?	?
?	?	?	?
?	?	?	?

表3. 第1回健診内訳

平均年齢(人数)

		女性	男性	不明	総計
アジア	フィリピン	46.7 (6)	30.7 (3)	-	41.3 (9)
	タイ	40.4 (13)	45.8 (4)	-	41.6 (17)
	スリランカ	-	-	-	-
	ベトナム	50.0 (5)	55.8 (5)	56.0 (1)	53.2 (11)
	韓国	38.0 (1)	-	-	38.0 (1)
	カンボジア	25.0 (1)	-	-	25.0 (1)
	日本	13.0 (1)	-	-	13.0 (1)
アフリカ	ナイジェリア	-	38.0 (1)	-	38.0 (1)
	タンザニア	-	-	-	-
中南米	ペルー	43.5 (4)	71.0 (1)	-	49.0 (5)
	ドミニカ	-	46.5 (2)	-	46.5 (2)
	ブラジル	-	76.0 (1)	-	76.0 (1)
	不明	9.0 (1)	-	- (1)	9.0 (2)
総計		40.8 (32)	48.5 (17)	56.0 (2)	43.7 (51)

平均訪日後年数(人数)

		女性	男性	不明	総計
アジア	フィリピン	10.2 (6)	12.7 (3)	-	11.1 (9)
	タイ	10.1 (13)	16.7 (4)	-	11.3 (17)
	スリランカ	-	-	-	-
	ベトナム	11.4 (5)	13.0 (5)	24.0 (1)	13.3 (11)
	韓国	13.0 (1)	-	-	13.0 (1)
	カンボジア	20.0 (1)	-	-	20.0 (1)
	日本	12.0 (1)	-	-	12.0 (1)
アフリカ	ナイジェリア	-	11.0 (1)	-	11.0 (1)
	タンザニア	-	-	-	-
中南米	ペルー	14.3 (4)	17.0 (1)	-	14.8 (5)
	ドミニカ	-	10.5 (2)	-	10.5 (2)
	ブラジル	-	18.0 (1)	-	18.0 (1)
	不明	8.0 (1)	-	- (1)	8.0 (2)
総計		11.3 (32)	13.8 (17)	24.0 (2)	12.4 (51)

表4. 第2回健診内訳

平均年齢(人数)		女性	男性	不明	総計
アジア	フィリピン	44.9 (26)	46.9 (12)	-	45.5 (38)
	タイ	-	26.0 (1)	-	26.0 (1)
	スリランカ	-	34.3 (8)	42.5 (4)	37.0 (12)
	ベトナム	-	-	-	-
	韓国	-	-	-	-
	カンボジア	-	-	-	-
	日本	16.0 (1)	62.5 (2)	-	47.0 (3)
アフリカ	ナイジェリア	-	-	-	-
	タンザニア	-	38.0 (1)	-	38.0 (1)
中南米	ペルー	49.0 (2)	37.0 (2)	35.0 (1)	41.4 (5)
	ドミニカ	-	-	-	-
	ブラジル	-	-	-	-
	不明	-	-	- (3)	- (3)
総計		44.2 (29)	42.3 (26)	41.0 (8)	43.1 (63)

平均訪日後年数(人数)		女性	男性	不明	総計
アジア	フィリピン	11.3 (26)	12.3 (12)	-	11.6 (38)
	タイ	-	24.0 (1)	-	24.0 (1)
	スリランカ	-	5.9 (8)	3.3 (4)	5.0 (12)
	ベトナム	-	-	-	-
	韓国	-	-	-	-
	カンボジア	-	-	-	-
	日本	3.0 (1)	34.0 (2)	-	18.5 (3)
アフリカ	ナイジェリア	-	-	-	-
	タンザニア	-	4.0 (1)	-	4.0 (1)
中南米	ペルー	14.0 (2)	9.5 (2)	17.0 (1)	12.8 (5)
	ドミニカ	-	-	-	-
	ブラジル	-	-	-	-
	不明	-	-	- (3)	- (3)
総計		11.2 (29)	11.0 (26)	6.0 (8)	10.7 (63)

表 5. 第 1 および 2 回健診総計内訳

平均年齢(人数)		女性	男性	不明	総計
アジア	フィリピン	45.2 (32)	43.7 (15)	-	44.7 (47)
	タイ	40.4 (13)	41.8 (5)	-	40.8 (18)
	スリランカ	-	34.3 (8)	42.5 (4)	37.0 (12)
	ベトナム	50.0 (5)	55.8 (5)	56.0 (1)	53.2 (11)
	韓国	38.0 (1)	-	-	38.0 (1)
	カンボジア	25.0 (1)	-	-	25.0 (1)
	日本	14.5 (2)	62.5 (2)	-	38.5 (4)
アフリカ	ナイジェリア	-	38.0 (1)	-	38.0 (1)
	タンザニア	-	38.0 (1)	-	38.0 (1)
中南米	ペルー	45.3 (6)	48.3 (3)	35.0 (1)	45.2 (10)
	ドミニカ	-	46.5 (2)	-	46.5 (2)
	ブラジル	-	76.0 (1)	-	76.0 (1)
	不明	9.0 (1)	-	- (4)	9.0 (5)
総計		42.4 (61)	44.7 (43)	43.5 (10)	43.4 (114)

平均訪日後年数(人数)		女性	男性	不明	総計
アジア	フィリピン	11.1 (32)	12.4 (15)	-	11.5 (47)
	タイ	10.1 (13)	18.5 (5)	-	12.1 (18)
	スリランカ	-	5.9 (8)	3.3 (4)	5.0 (12)
	ベトナム	11.4 (5)	55.8 (5)	24.0 (1)	13.3 (11)
	韓国	13.0 (1)	-	-	13.0 (1)
	カンボジア	20.0 (1)	-	-	25.0 (1)
	日本	7.5 (2)	34.0 (2)	-	16.3 (4)
アフリカ	ナイジェリア	-	11.0 (1)	-	11.0 (1)
	タンザニア	-	4.0 (1)	-	4.0 (1)
中南米	ペルー	14.2 (6)	48.3 (3)	17.0 (1)	13.8 (10)
	ドミニカ	-	10.5 (2)	-	10.5 (2)
	ブラジル	-	18.0 (1)	-	18.0 (1)
	不明	8.0 (1)	-	- (4)	8.0 (5)
総計		11.2 (61)	12.1 (43)	9.0 (10)	11.4 (114)

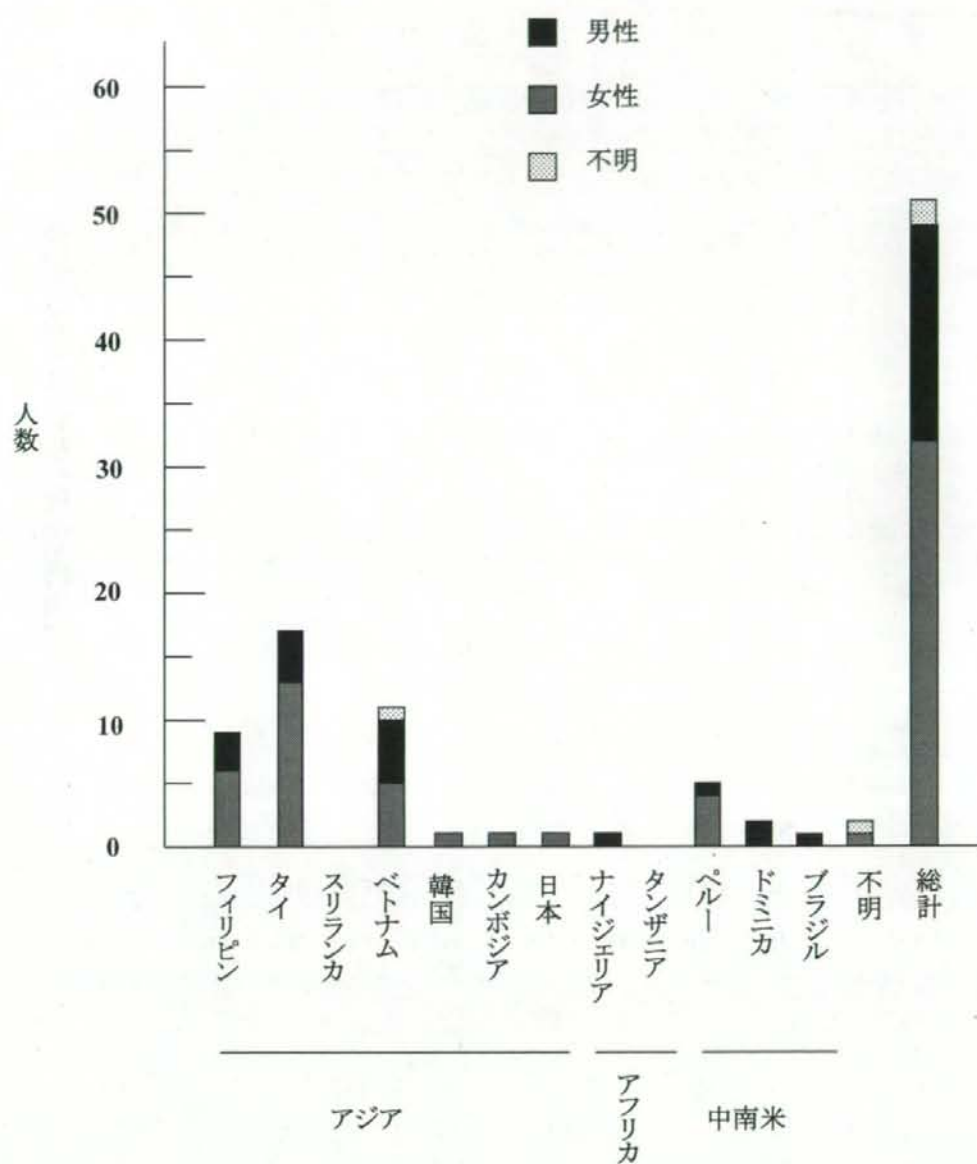


図1. 第1回健診国籍別内訳

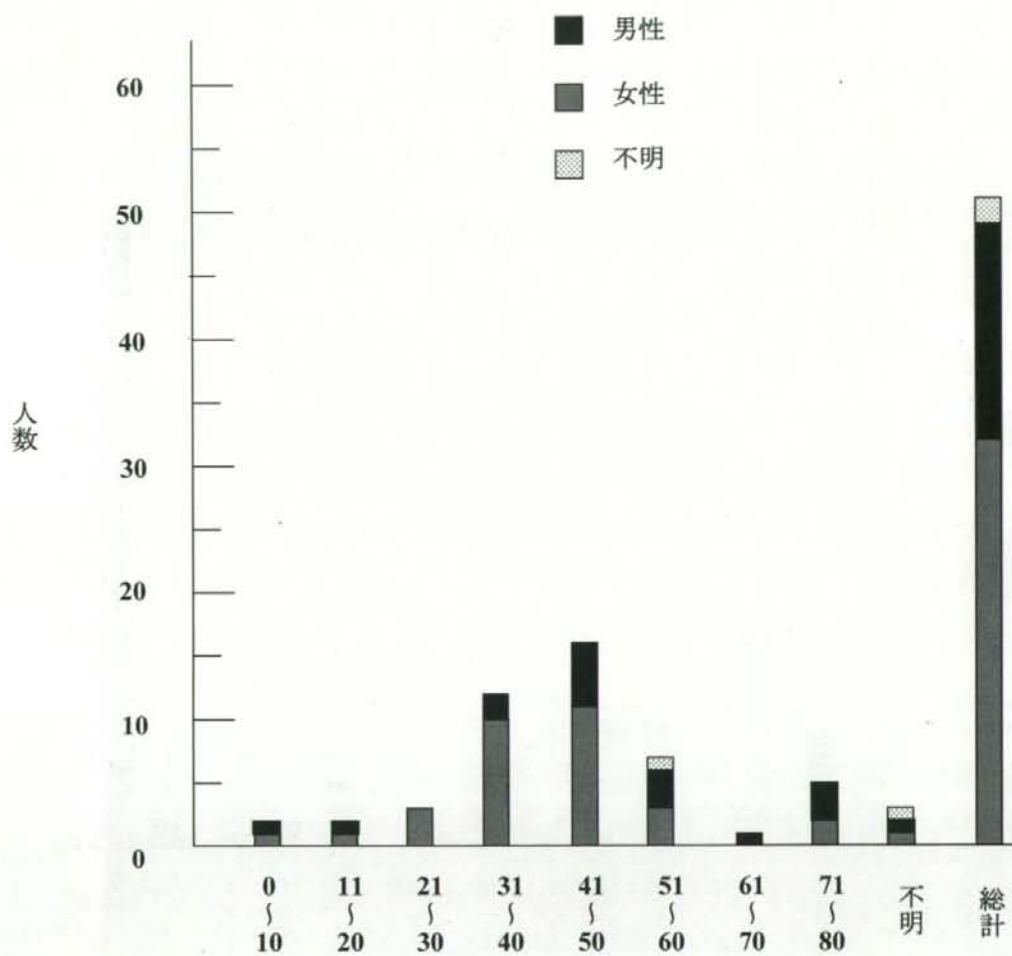


図2. 第1回健診年齢別内訳

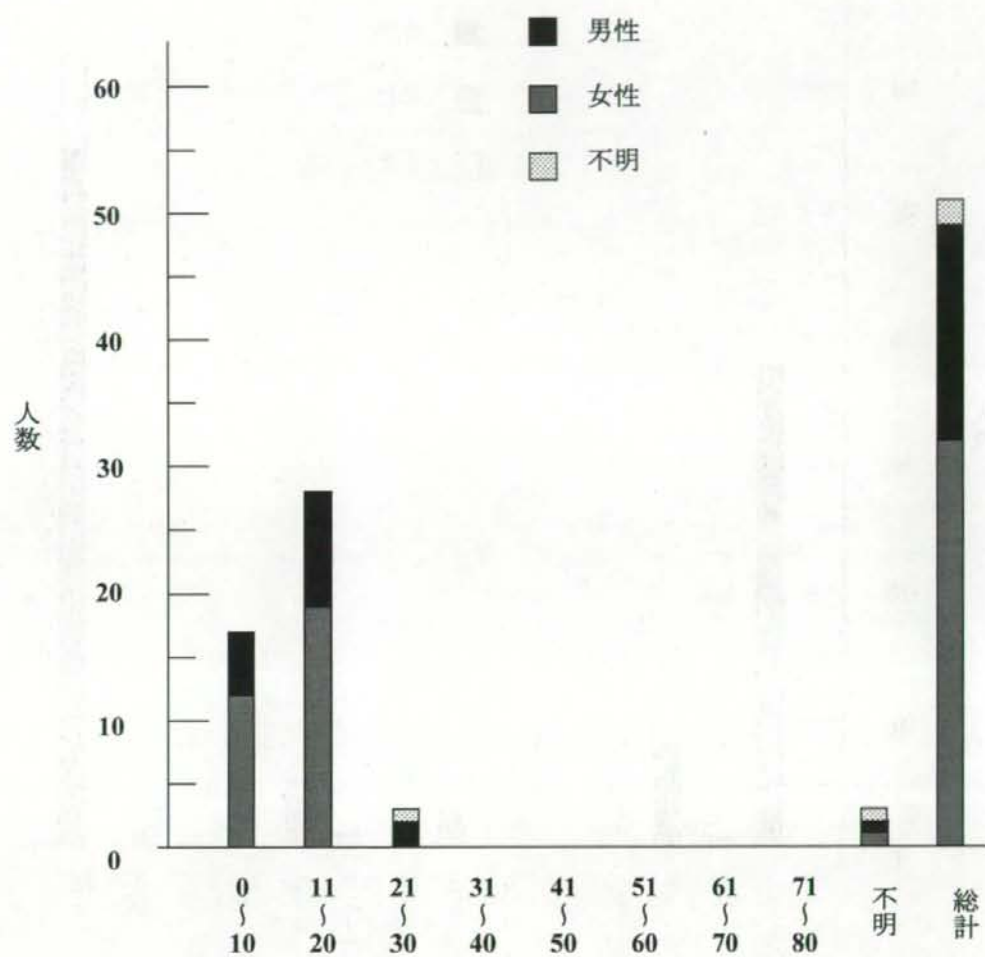


図 3. 第1回健診訪日後年数別内訳

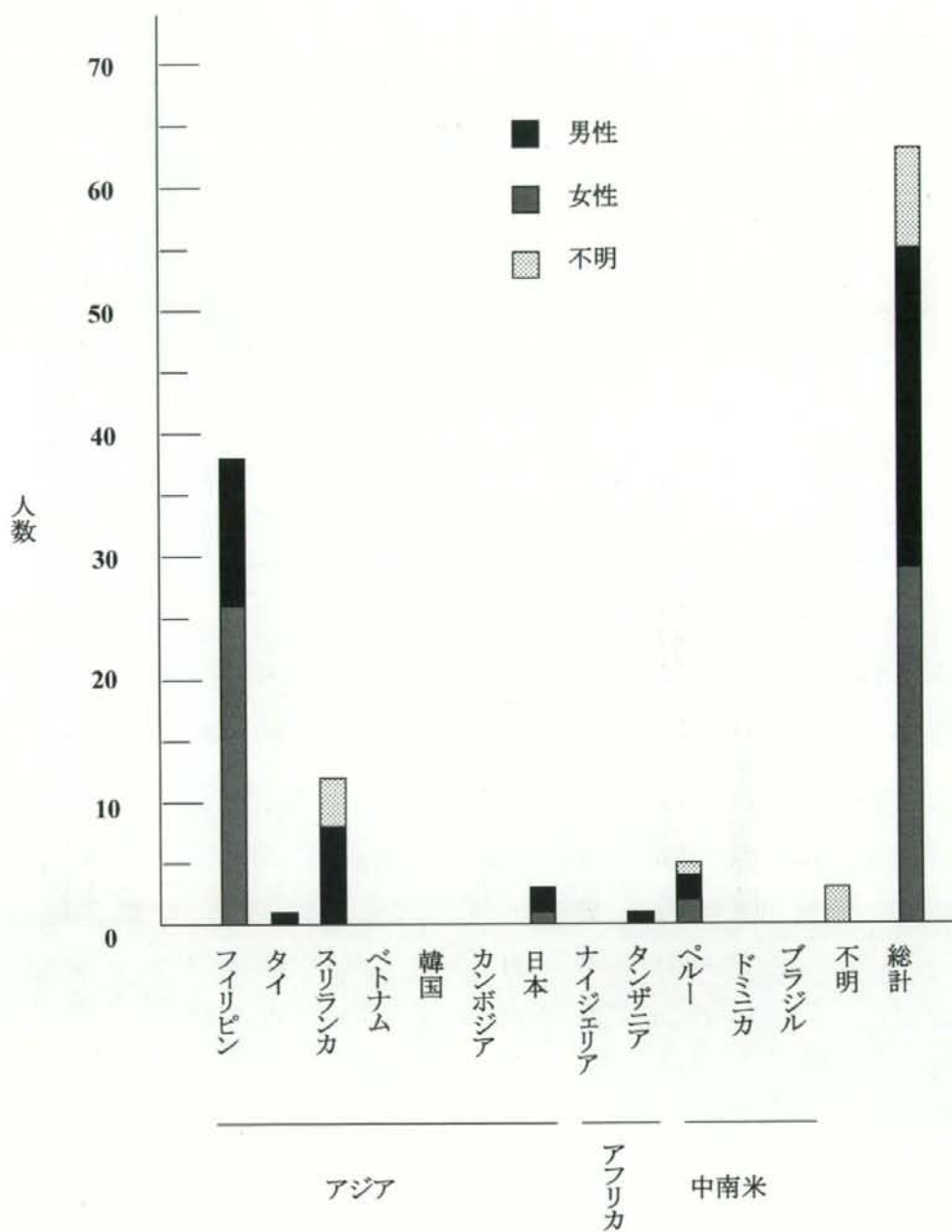


図4. 第2回健診国籍別内訳

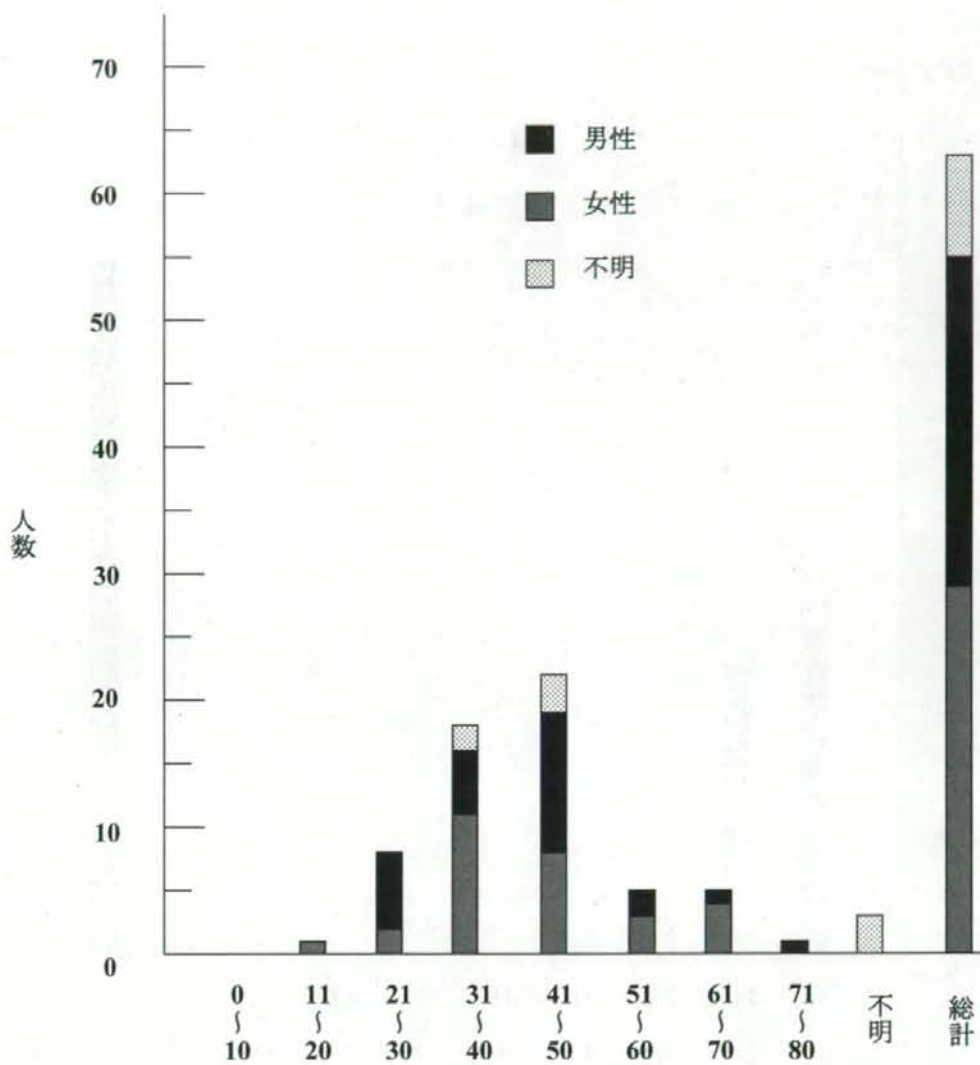


図 5. 第2回健診年齢別内訳

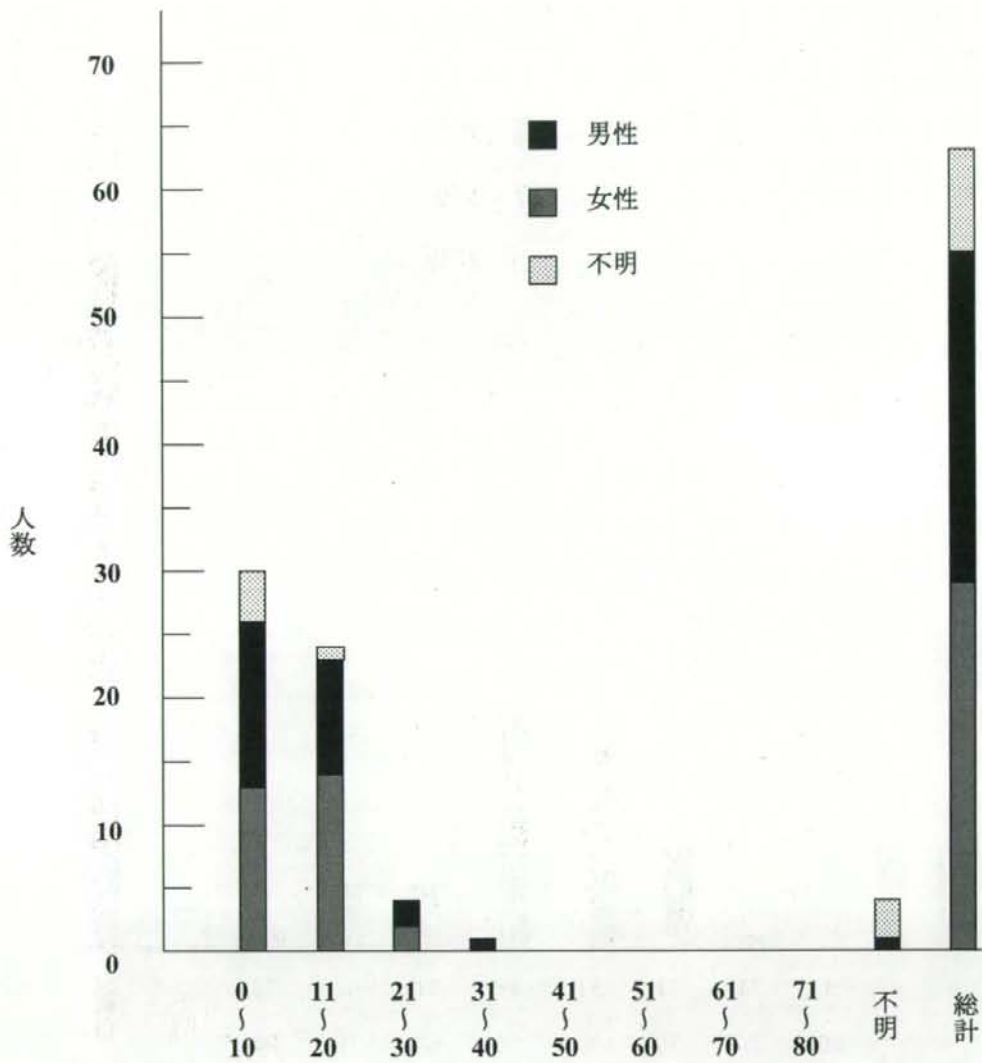


図 6. 第2回健診訪日後年数別内訳

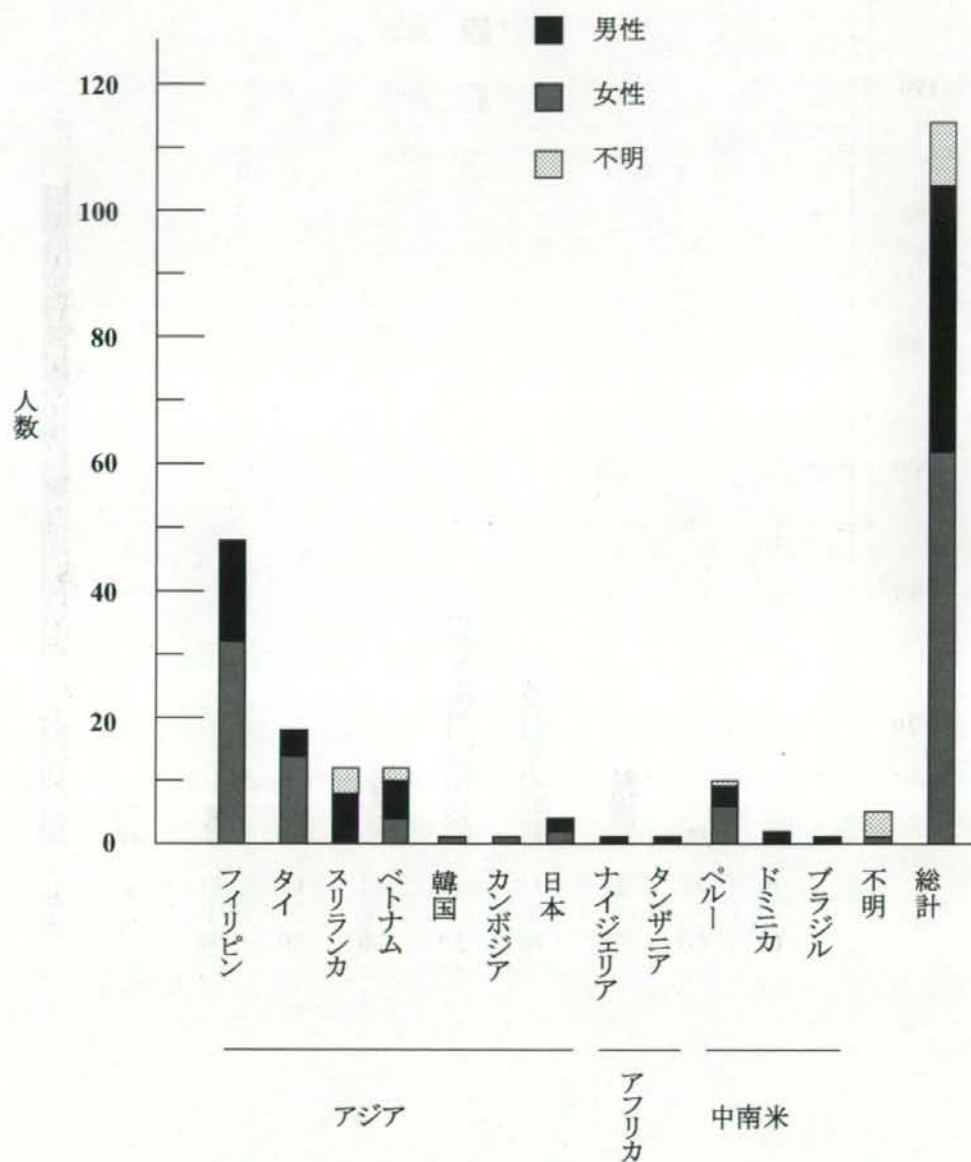


図7. 第1および2回健診総計国籍別内訳

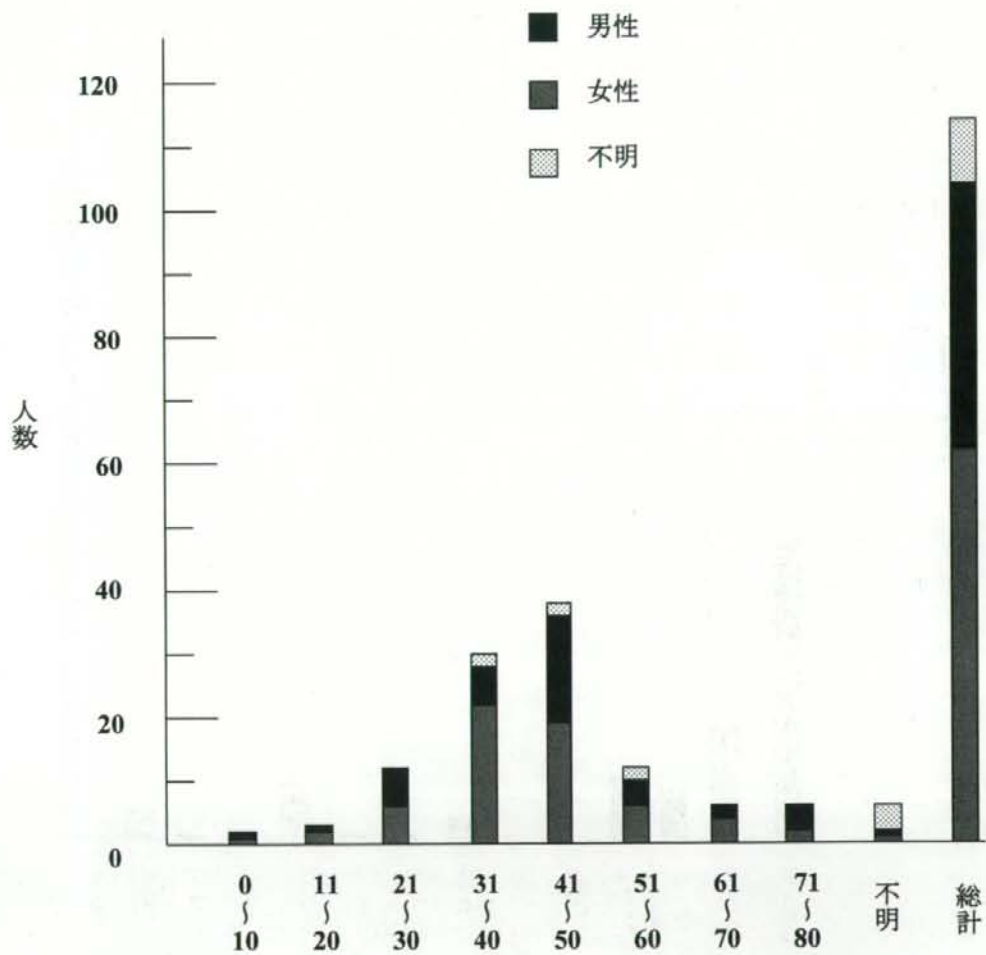


図 8. 第 1 および 2 回健診総計年齢別内訳

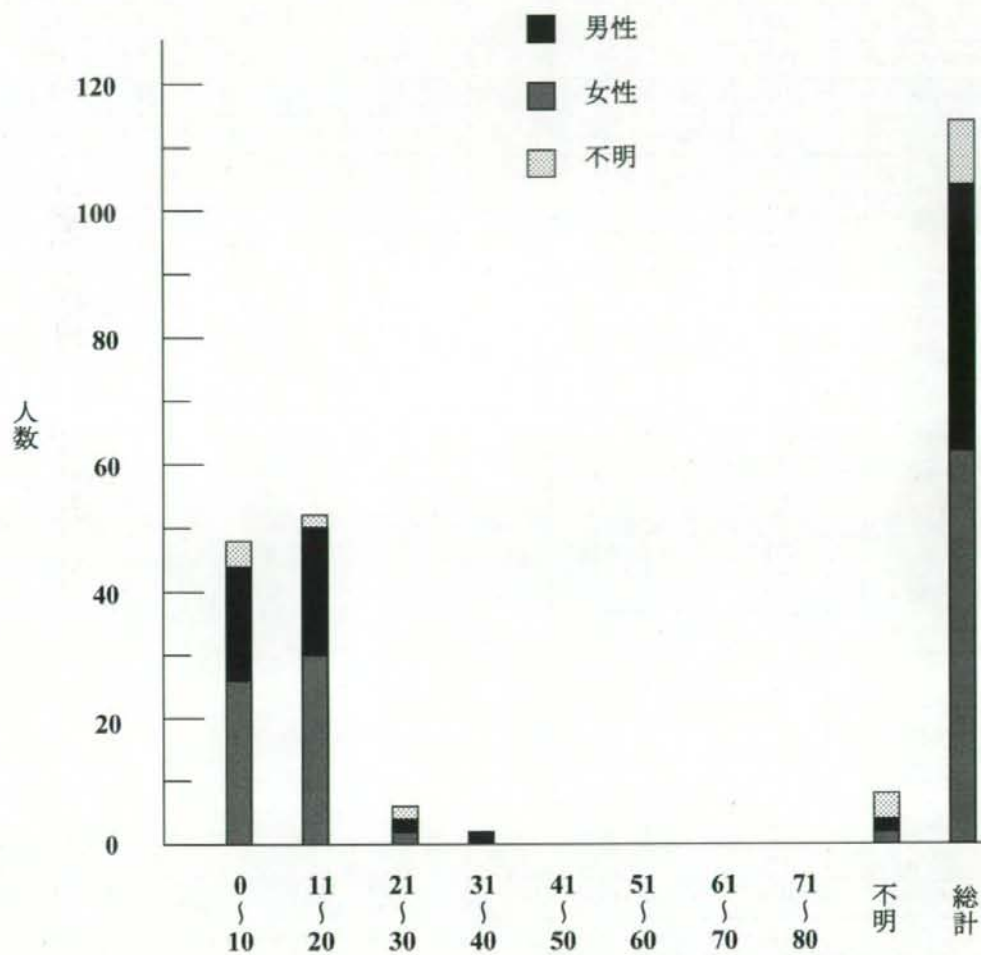


図9. 第1および2回健診総計訪日後年数別内訳

表 6. 第 3 回健診 (43 名)

国籍	性別	年齢	訪日後 年数
アルゼンチン	女性	46	10
アルゼンチン	男性	78	55
イラン	男性	40	1
コロンビア	女性	46	18
コロンビア	女性	44	18
ブラジル	女性	31	17
ブラジル	女性	36	17
ブラジル	女性	49	6
ブラジル	女性	44	17
ブラジル	女性	49	18
ブラジル	女性	44	16
ブラジル	女性	35	11
ブラジル	女性	31	16
ブラジル	女性	42	18
ブラジル	女性	27	1
ブラジル	女性	25	4
ブラジル	女性	53	17
ブラジル	女性	47	12
ブラジル	女性	54	14
ブラジル	女性	50	18
ブラジル	女性	52	19
ブラジル	女性	25	4
ブラジル	男性	26	8
ブラジル	男性	41	16
ブラジル	男性	41	19
ブラジル	男性	42	17
ブラジル	男性	49	18
ブラジル	男性	36	15
ブラジル	男性	49	18
ブラジル	男性	29	17
ブラジル	男性	5	5
ブラジル	男性	51	19
ブラジル	男性	7	6
ブラジル	男性	32	18

国籍	性別	年齢	訪日後 年数
ペルー	女性	27	8
ペルー	女性	58	17
ペルー	女性	44	18
ペルー	女性	25	14
ペルー	男性	51	16
ペルー	男性	49	12
ペルー	男性	31	13
ボリビア	男性	50	19
?	?	?	?

表7. 第4回健診 (22名)

国籍	性別	年齢	訪日後年数
フィリピン	男性	35	2
ブラジル	女性	88	5
ブラジル	女性	25	7
ブラジル	女性	57	11
ブラジル	女性	21	14
ブラジル	女性	44	4
ブラジル	女性	55	11
ブラジル	女性	46	17
ブラジル	女性	46	18
ブラジル	女性	17	4
ブラジル	男性	24	14
ブラジル	男性	55	13
ブラジル	男性	25	9
ブラジル	男性	49	17
ブラジル	男性	48	19
ブラジル	男性	40	15
ベトナム	男性	?	1
ベトナム	男性	32	3
ペルー	女性	41	2
ペルー	男性	67	18
ペルー	男性	25	1
?	女性	?	?

表 8. 第 5 回健診 (12 名)

国籍	性別	年齢	訪日後年数
アルゼンチン	女性	56	19
アルゼンチン	女性	56	19
オーストラリア	男性	54	17
チリ	女性	53	1
ペルー	女性	82	16
ペルー	女性	71	8
ペルー	女性	47	13
ペルー	女性	62	18
ペルー	女性	49	17
ペルー	女性	83	8
ペルー	女性	51	17
ペルー	男性	?	13

表9. 第6回健診 (46名)

国籍	性別	年齢	訪日後 年数
アルゼンチン	男性	34	13
日本	女性	63	8
日本	女性	11	11
日本	女性	3	?
日本	男性	4	4
日本	男性	0	?
日本	男性	7	?
ブラジル	女性	5	?
ブラジル	女性	7	?
ブラジル	男性	31	4
ペルー	女性	34	?
ペルー	女性	39	6
ペルー	女性	49	12
ペルー	女性	42	17
ペルー	女性	40	11
ペルー	女性	48	17
ペルー	女性	53	17
ペルー	男性	56	12
ペルー	男性	78	46
ペルー	男性	47	12
ボリビア	女性	32	10
ボリビア	女性	35	10
ボリビア	女性	47	11
ボリビア	女性	33	4
ボリビア	女性	43	17
ボリビア	女性	47	16
ボリビア	女性	49	15
ボリビア	女性	?	6
ボリビア	女性	42	16
ボリビア	女性	32	11
ボリビア	女性	40	7
ボリビア	男性	8	1
ボリビア	男性	12	8
ボリビア	男性	58	15

国籍	性別	年齢	訪日後 年数
ボリビア	男性	40	10
ボリビア	男性	55	10
ボリビア	男性	71	6
ボリビア	男性	40	18
ボリビア	男性	49	15
ボリビア	男性	49	32
ボリビア	男性	2	?
ボリビア	男性	55	6
ボリビア	男性	46	9
メキシコ	女性	75	28
ボリビア	?	27	8
ボリビア	?	3	?

表 10. 第 7 回健診 (97 名)

国籍	性別	年齢	訪日後 年数
ナイジェリア	男性	39	6
ナイジェリア	男性	45	5
ナイジェリア	?	31	2
日本	男性	15	?
ニュージーランド	男性	37	11
フィリピン	女性	39	13
フィリピン	女性	50	22
フィリピン	女性	63	1
フィリピン	女性	36	11
フィリピン	女性	61	8
フィリピン	女性	35	10
フィリピン	女性	27	7
フィリピン	女性	45	9
フィリピン	男性	49	17
フィリピン	男性	36	19
フィリピン	男性	34	7
フィリピン	男性	47	1
フィリピン	男性	58	1
ブラジル	女性	67	14
ブラジル	女性	40	16
ブラジル	女性	10	?
ベトナム	女性	43	18
ベトナム	女性	41	3
ベトナム	女性	74	18
ベトナム	女性	61	18
ベトナム	女性	48	26
ベトナム	女性	16	1
ベトナム	女性	44	26
ベトナム	女性	30	9
ベトナム	女性	49	25
ベトナム	女性	20	1
ベトナム	女性	80	20
ベトナム	女性	50	19

国籍	性別	年齢	訪日後 年数
ベトナム	女性	28	3
ベトナム	女性	47	12
ベトナム	女性	27	4
ベトナム	女性	71	4
ベトナム	女性	45	26
ベトナム	女性	60	15
ベトナム	女性	26	6
ベトナム	女性	22	1
ベトナム	女性	36	25
ベトナム	女性	37	21
ベトナム	女性	56	25
ベトナム	女性	9	11
ベトナム	女性	61	10
ベトナム	女性	50	26
ベトナム	女性	39	14
ベトナム	女性	25	?
ベトナム	女性	48	4
ベトナム	女性	26	1
ベトナム	女性	35	7
ベトナム	女性	43	15
ベトナム	女性	54	19
ベトナム	女性	49	26
ベトナム	女性	?	5
ベトナム	女性	14	3
ベトナム	女性	20	1
ベトナム	女性	45	26
ベトナム	女性	20	1
ベトナム	女性	45	11
ベトナム	女性	22	2
ベトナム	女性	26	7
ベトナム	男性	47	20
ベトナム	男性	26	2
ベトナム	男性	44	25

国籍	性別	年齢	訪日後 年数
ベトナム	男性	4	?
ベトナム	男性	59	24
ベトナム	男性	21	5
ベトナム	男性	57	26
ベトナム	男性	39	10
ベトナム	男性	28	4
ベトナム	男性	25	1
ベトナム	男性	49	1
ベトナム	男性	?	?
ベトナム	男性	41	25
ベトナム	男性	14	?
ベトナム	男性	?	5
ベトナム	男性	40	24
ベトナム	男性	28	18
ベトナム	?	23	1
ベトナム	?	68	5
ベトナム	?	48	5
ベトナム	?	5	5
ベトナム	?	33	12
ベトナム	?	35	16
ベトナム	?	44	26
ベトナム	?	36	12
ベトナム	?	43	20
ベトナム	?	47	18
ベトナム	?	52	18
ベトナム	?	41	23
ベトナム	?	59	11
ベトナム	?	38	16
ベトナム	?	44	19
?	?	?	?
?	?	?	?

表 11. 第 3 回健診内訳

平均年齢(人数)

		女性	男性	不明	総計
アジア	日本	-	-	-	-
	フィリピン	-	-	-	-
	ベトナム	-	-	-	-
アフリカ	ナイジェリア	-	-	-	-
オセアニア	オーストラリア	-	-	-	-
	ニュージーランド*	-	-	-	-
中南米	アルゼンチン	46.0 (1)	78.0 (1)	-	62.0 (2)
	コロンビア	45.0 (2)	-	-	45.0 (2)
	チリ	-	-	-	-
	ブラジル	40.8 (17)	34.0 (12)	-	38.0 (29)
	ペルー	43.0 (3)	45.3 (4)	-	44.3 (7)
	ボリビア	25.0 (1)	-	-	25.0 (1)
	メキシコ	-	-	-	-
西アジア	イラン	-	40.0 (1)	-	40.0 (1)
	不明	-	-	(1)	- (1)
総計		41.0 (24)	39.3 (18)	- (1)	40.3 (43)

平均訪日後年数(人数)

		女性	男性	不明	総計
アジア	日本	-	-	-	-
	フィリピン	-	-	-	-
	ベトナム	-	-	-	-
アフリカ	ナイジェリア	-	-	-	-
オセアニア	オーストラリア	-	-	-	-
	ニュージーランド*	-	-	-	-
中南米	アルゼンチン	10.0 (1)	55.0 (1)	-	32.5 (2)
	コロンビア	18.0 (2)	-	-	18.0 (2)
	チリ	-	-	-	-
	ブラジル	13.2 (17)	14.7 (12)	-	13.8 (29)
	ペルー	14.3 (3)	15.0 (4)	-	14.7 (7)
	ボリビア	14.0 (1)	-	-	14.0 (1)
	メキシコ	-	-	-	-
西アジア	イラン	-	1.0 (1)	-	1.0 (1)
	不明	-	-	(1)	- (1)
総計		13.7 (24)	16.2 (18)	- (1)	14.8 (43)

表 12. 第 4 回健診内訳

平均年齢(人数)		女性	男性	不明	総計
アジア	日本	-	-	-	-
	フィリピン	-	35.0 (1)	-	35.0 (1)
	ベトナム	-	32.0 (2)	-	32.0 (2)
アフリカ	ナイジェリア	-	-	-	-
オセアニア	オーストラリア	-	-	-	-
	ニュージーランド*	-	-	-	-
中南米	アルゼンチン	-	-	-	-
	コロンビア	-	-	-	-
	チリ	-	-	-	-
	ブラジル	44.3 (9)	40.2 (6)	-	38.0 (15)
	ペルー	41.0 (1)	46.0 (2)	-	44.3 (3)
	ボリビア	-	-	-	-
	メキシコ	-	-	-	-
西アジア	イラン	-	-	-	-
	不明	- (1)	-	-	- (1)
	総計	44.0 (11)	40.0 (11)	-	42.0 (22)

平均訪日後年数(人数)		女性	男性	不明	総計
アジア	日本	-	-	-	-
	フィリピン	-	2.0 (1)	-	2.0 (1)
	ベトナム	-	2.0 (2)	-	2.0 (2)
アフリカ	ナイジェリア	-	-	-	-
オセアニア	オーストラリア	-	-	-	-
	ニュージーランド*	-	-	-	-
中南米	アルゼンチン	-	-	-	-
	コロンビア	-	-	-	-
	チリ	-	-	-	-
	ブラジル	10.0 (9)	14.5 (6)	-	11.9 (15)
	ペルー	2.0 (1)	9.5 (2)	-	7.0 (3)
	ボリビア	-	-	-	-
	メキシコ	-	-	-	-
西アジア	イラン	-	-	-	-
	不明	- (1)	-	-	- (1)
	総計	9.1 (11)	10.2 (11)	-	9.7 (22)