

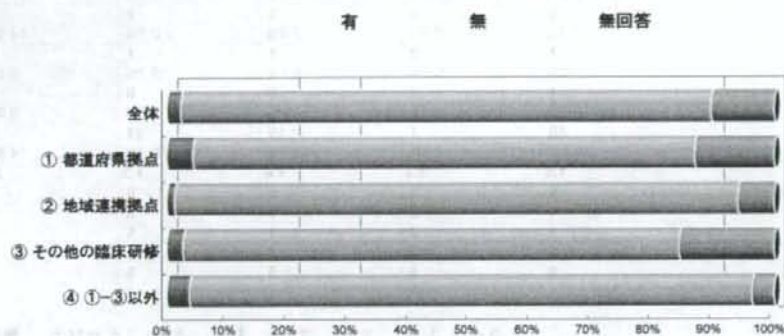
■ ■ ■ 病院種別 ■ ■ ■

7. 医療機器の保有状況(平成20年10月1日時点)

■ 粒子線治療機器

	全体	① 都道府県拠点	② 地域連携拠点	③ その他の臨床研修	④ ①-③以外
合計	347 100.0%	23 100.0%	150 100.0%	147 100.0%	27 100.0%
有	8 2.3%	1 4.3%	2 1.3%	4 2.7%	1 3.7%
無	303 87.3%	19 82.6%	139 92.7%	120 81.6%	25 92.6%
無回答	36 10.4%	3 13.0%	9 6.0%	23 15.6%	1 3.7%

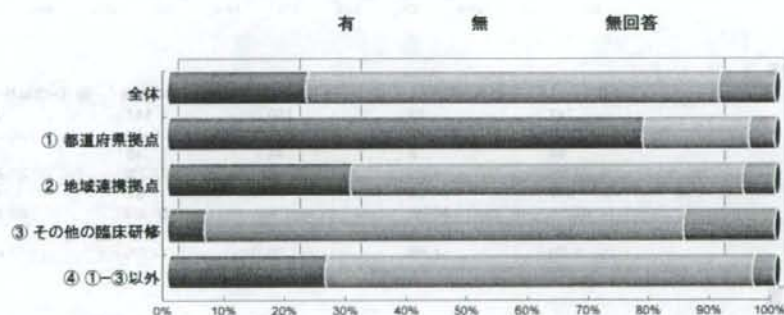
粒子線治療機器



■ 小線源治療機器

	全体	① 都道府県拠点	② 地域連携拠点	③ その他の臨床研修	④ ①-③以外
合計	347 100.0%	23 100.0%	150 100.0%	147 100.0%	27 100.0%
有	79 22.8%	18 78.3%	45 30.0%	9 6.1%	7 25.9%
無	236 68.0%	4 17.4%	97 64.7%	116 78.9%	19 70.4%
無回答	32 9.2%	1 4.3%	8 5.3%	22 15.0%	1 3.7%

小線源治療機器



■ ■ ■ 病院種別 ■ ■ ■

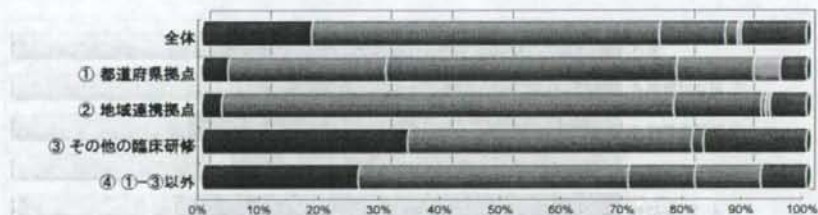
7. 医療機器の保有状況(平成20年10月1日時点)

■ リニアック・マイクロトロン

	全体	① 都道府県拠点	② 地域連携拠点	③ その他の臨床研修	④ ①-③以外
合計	347 100.0%	23 100.0%	150 100.0%	147 100.0%	27 100.0%
0台	63 18.2%	1 4.3%	5 3.3%	50 34.0%	7 25.9%
1台	199 57.3%	6 26.1%	112 74.7%	69 46.9%	12 44.4%
2台	39 11.2%	11 47.8%	22 14.7%	3 2.0%	3 11.1%
3台	7 2.0%	3 13.0%	1 0.7%	0 0.0%	3 11.1%
4台	2 0.6%	1 4.3%	1 0.7%	0 0.0%	0 0.0%
5台	0 0.0%	0 0.0%	0 0.0%	0 0.0%	0 0.0%
6台以上	0 0.0%	0 0.0%	0 0.0%	0 0.0%	0 0.0%
無回答	37 10.7%	1 4.3%	9 6.0%	25 17.0%	2 7.4%
平均	1.2	2.0	1.2	1.0	1.5
四分位数(最小値)	0	0	0	0	0
四分位数(25%)	1	1	1	0	0
四分位数(50%)	1	2	1	1	1
四分位数(75%)	1	2	1	1	1
四分位数(最大値)	4	4	4	2	3

リニアック・マイクロトロン

0台 1台 2台 3台 4台 5台 6台以上 無回答



■ ■ ■ 病院種別 ■ ■ ■


7. 医療機器の保有状況(平成20年10月1日時点)

■ ガンマナイフ

	全体	① 都道府県拠点	② 地域連携拠点	③ その他の臨床研修	④ ①-③以外
合計	347 100.0%	23 100.0%	150 100.0%	147 100.0%	27 100.0%
0台	237 68.3%	14 60.9%	108 72.0%	95 64.6%	20 74.1%
1台	10 2.9%	1 4.3%	5 3.3%	3 2.0%	1 3.7%
2台	0 0.0%	0 0.0%	0 0.0%	0 0.0%	0 0.0%
3台	0 0.0%	0 0.0%	0 0.0%	0 0.0%	0 0.0%
4台	0 0.0%	0 0.0%	0 0.0%	0 0.0%	0 0.0%
5台	0 0.0%	0 0.0%	0 0.0%	0 0.0%	0 0.0%
6台以上	0 0.0%	0 0.0%	0 0.0%	0 0.0%	0 0.0%
無回答	100 28.8%	8 34.8%	37 24.7%	49 33.3%	6 22.2%
平均	1.0	1.0	1.0	1.0	1.0
四分位数(最小値)	0	0	0	0	0
四分位数(25%)	0	0	0	0	0
四分位数(50%)	0	0	0	0	0
四分位数(75%)	0	0	0	0	0
四分位数(最大値)	1	1	1	1	1

ガンマナイフ

0台 1台 2台 3台 4台 5台 6台以上 無回答



■ ■ ■ 病院種別 ■ ■ ■

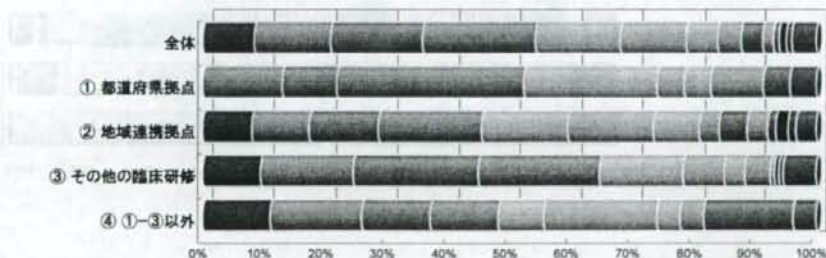
8. 平成19年度の年間患者数

■ 外来患者

	全体	① 都道府県拠点	② 地域連携拠点	③ その他の臨床研修	④ ①-③以外
合計	347 100.0%	23 100.0%	150 100.0%	147 100.0%	27 100.0%
100,000 人未満	29 8.4%	0 0.0%	12 8.0%	14 9.5%	3 11.1%
100,000～149,999 人	43 12.4%	3 13.0%	14 9.3%	22 15.0%	4 14.8%
150,000～199,999 人	52 15.0%	2 8.7%	17 11.3%	30 20.4%	3 11.1%
200,000～249,999 人	64 18.4%	7 30.4%	25 16.7%	29 19.7%	3 11.1%
250,000～299,999 人	48 13.8%	5 21.7%	21 14.0%	20 13.6%	2 7.4%
300,000～349,999 人	37 10.7%	1 4.3%	21 14.0%	10 6.8%	5 18.5%
350,000～399,999 人	18 5.2%	1 4.3%	11 7.3%	5 3.4%	1 3.7%
400,000～449,999 人	14 4.0%	2 8.7%	5 3.3%	6 4.1%	1 3.7%
450,000～499,999 人	12 3.5%	1 4.3%	7 4.7%	0 0.0%	4 14.8%
500,000～599,999 人	6 1.7%	0 0.0%	5 3.3%	1 0.7%	0 0.0%
600,000～699,999 人	3 0.9%	0 0.0%	2 1.3%	0 0.0%	1 3.7%
700,000～799,999 人	4 1.2%	0 0.0%	3 2.0%	1 0.7%	0 0.0%
800,000 人以上	3 0.9%	0 0.0%	2 1.3%	1 0.7%	0 0.0%
無回答	14 4.0%	1 4.3%	5 3.3%	8 5.4%	0 0.0%
平均	256,416.9	256,002.8	286,236.5	222,891.1	269,207.4
四分位数(最小値)	765	104,602	25,653	765	20,077
四分位数(25%)	159,516	211,125	187,107	149,103	149,297
四分位数(50%)	232,042	241,036	259,091	203,779	250,071
四分位数(75%)	315,778	268,685	347,296	279,158	364,814
四分位数(最大値)	1,140,005	481,585	1,140,005	1,107,201	609,204

外来患者

100,000 人未満	100,000～149,999 人	150,000～199,999 人
200,000～249,999 人	250,000～299,999 人	300,000～349,999 人
350,000～399,999 人	400,000～449,999 人	450,000～499,999 人
500,000～599,999 人	600,000～699,999 人	700,000～799,999 人
800,000 人以上	無回答	



■ ■ ■ 病院種別 ■ ■ ■


8. 平成19年度の年間患者数

■ 外来初診患者

	全体	① 都道府県拠点	② 地域連携拠点	③ その他の臨床研修	④ ①-③以外
合計	347 100.0%	23 100.0%	150 100.0%	147 100.0%	27 100.0%
10,000 人未満	32 9.2%	5 21.7%	10 6.7%	13 8.8%	4 14.8%
10,000～19,999 人	76 21.9%	8 34.8%	25 16.7%	34 23.1%	9 33.3%
20,000～29,999 人	106 30.5%	5 21.7%	41 27.3%	54 36.7%	6 22.2%
30,000～39,999 人	50 14.4%	2 8.7%	28 18.7%	17 11.6%	3 11.1%
40,000～49,999 人	27 7.8%	2 8.7%	16 10.7%	5 3.4%	4 14.8%
50,000～59,999 人	20 5.8%	0 0.0%	11 7.3%	8 5.4%	1 3.7%
60,000～69,999 人	8 2.3%	0 0.0%	6 4.0%	2 1.4%	0 0.0%
70,000～79,999 人	5 1.4%	0 0.0%	3 2.0%	2 1.4%	0 0.0%
80,000～89,999 人	2 0.6%	0 0.0%	1 0.7%	1 0.7%	0 0.0%
90,000～99,999 人	3 0.9%	0 0.0%	3 2.0%	0 0.0%	0 0.0%
100,000 人以上	1 0.3%	0 0.0%	1 0.7%	0 0.0%	0 0.0%
無回答	17 4.9%	1 4.3%	5 3.3%	11 7.5%	0 0.0%
平均	28,727.0	19,349.7	33,350.1	26,336.8	23,579.7
四分位数(最小値)	761	5,615	1,705	1,340	761
四分位数(25%)	17,846	11,938	20,165	18,043	12,076
四分位数(50%)	24,788	18,376	28,640	24,079	24,175
四分位数(75%)	36,166	24,097	41,989	30,796	33,597
四分位数(最大値)	151,936	40,664	151,936	89,806	55,015

外来初診患者

10,000 人未満	10,000～19,999 人	20,000～29,999 人
30,000～39,999 人	40,000～49,999 人	50,000～59,999 人
60,000～69,999 人	70,000～79,999 人	80,000～89,999 人
90,000～99,999 人	100,000 人以上	無回答



■ ■ ■ 病院種別 ■ ■ ■

8. 平成19年度の年間患者数

■ のべ入院患者

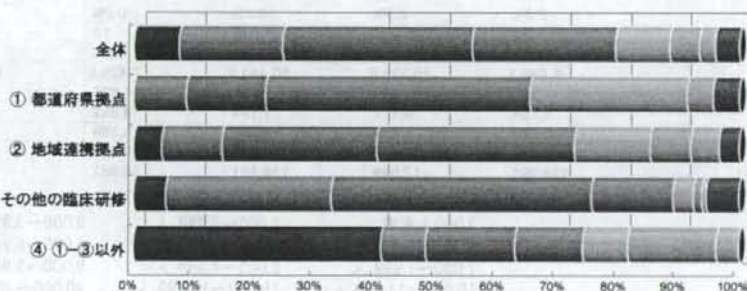
	全体	① 都道府県拠点	② 地域連携拠点	③ その他の臨床研修	④ ①-③以外
合計	347	23	150	147	27
	100.0%	100.0%	100.0%	100.0%	100.0%
50,000人未満	26	0	7	8	11
	7.5%	0.0%	4.7%	5.4%	40.7%
50,000～99,999人	59	2	15	40	2
	17.0%	8.7%	10.0%	27.2%	7.4%
100,000～149,999人	108	3	38	63	4
	31.1%	13.0%	25.3%	42.9%	14.8%
150,000～199,999人	82	10	49	20	3
	23.6%	43.5%	32.7%	13.6%	11.1%
200,000～249,999人	32	6	19	5	2
	9.2%	26.1%	12.7%	3.4%	7.4%
250,000～299,999人	17	1	10	2	4
	4.9%	4.3%	6.7%	1.4%	14.8%
300,000人以上	9	0	7	1	1
	2.6%	0.0%	4.7%	0.7%	3.7%
無回答	14	1	5	8	0
	4.0%	4.3%	3.3%	5.4%	0.0%
平均	145,451.8	182,732.2	171,274.0	117,818.2	118,663.1
四分位数(最小値)	1,482	91,031	9,392	7,977	1,482
四分位数(25%)	99,237	155,451	117,047	89,445	10,616
四分位数(50%)	131,399	185,935	167,875	110,301	110,058
四分位数(75%)	185,949	204,504	199,627	139,339	199,052
四分位数(最大値)	1,043,235	262,209	1,043,235	341,209	338,911

のべ入院患者

50,000人未満
150,000～199,999人
300,000人以上

50,000～99,999人
200,000～249,999人
無回答

100,000～149,999人
250,000～299,999人



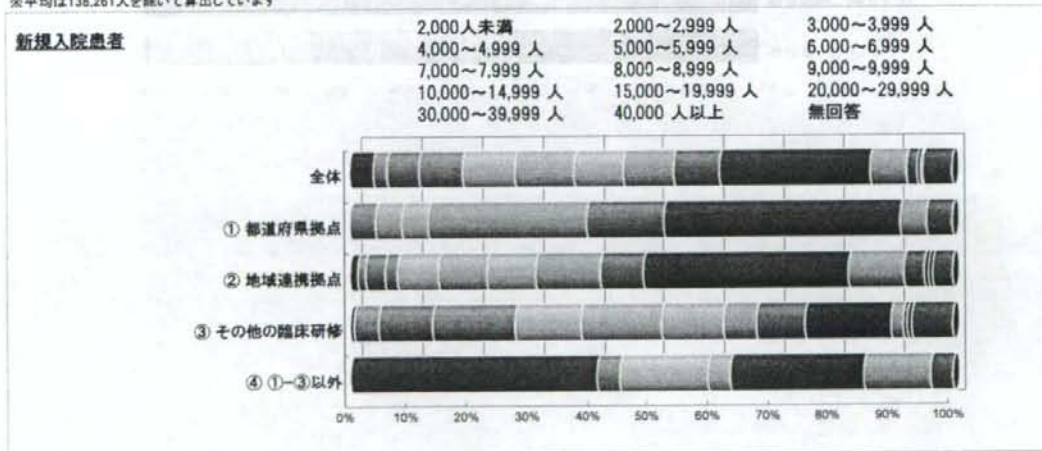
■ ■ ■ 病院種別 ■ ■ ■

8. 平成19年度の年間患者数

■ 新規入院患者

	全体	① 都道府県拠点	② 地域連携拠点	③ その他の臨床研修	④ ①-③以外
合計	347 100.0%	23 100.0%	150 100.0%	147 100.0%	27 100.0%
2,000人未満	14 4.0%	0 0.0%	2 1.3%	1 0.7%	11 40.7%
2,000～2,999人	8 2.3%	0 0.0%	2 1.3%	6 4.1%	0 0.0%
3,000～3,999人	18 5.2%	0 0.0%	5 3.3%	13 8.8%	0 0.0%
4,000～4,999人	25 7.2%	1 4.3%	3 2.0%	20 13.6%	1 3.7%
5,000～5,999人	30 8.6%	0 0.0%	10 6.7%	16 10.9%	4 14.8%
6,000～6,999人	34 9.8%	1 4.3%	12 8.0%	20 13.6%	1 3.7%
7,000～7,999人	28 8.1%	1 4.3%	12 8.0%	15 10.2%	0 0.0%
8,000～8,999人	30 8.6%	6 26.1%	16 10.7%	8 5.4%	0 0.0%
9,000～9,999人	26 7.5%	3 13.0%	11 7.3%	12 8.2%	0 0.0%
10,000～14,999人	87 25.1%	9 39.1%	51 34.0%	21 14.3%	6 22.2%
15,000～19,999人	21 6.1%	1 4.3%	14 9.3%	3 2.0%	3 11.1%
20,000～29,999人	6 1.7%	0 0.0%	5 3.3%	1 0.7%	0 0.0%
30,000～39,999人	2 0.6%	0 0.0%	1 0.7%	1 0.7%	0 0.0%
40,000人以上	1 0.3%	0 0.0%	1 0.7%	0 0.0%	0 0.0%
無回答	17 4.9%	1 4.3%	5 3.3%	10 6.8%	1 3.7%
平均	8,850.2	10,328.9	10,440.2	7,429.5	6,279.2
四分位数(最小値)	259	4,736	795	1,825	259
四分位数(25%)	5,754	8,527	7,194	4,862	887
四分位数(50%)	8,240	9,519	9,786	6,596	5,265
四分位数(75%)	11,444	12,171	12,721	9,337	10,846
四分位数(最大値)	138,261	17,029	138,261	30,882	16,733

※平均は138,261人を除いて算出しています



■ ■ ■ 病院種別 ■ ■ ■

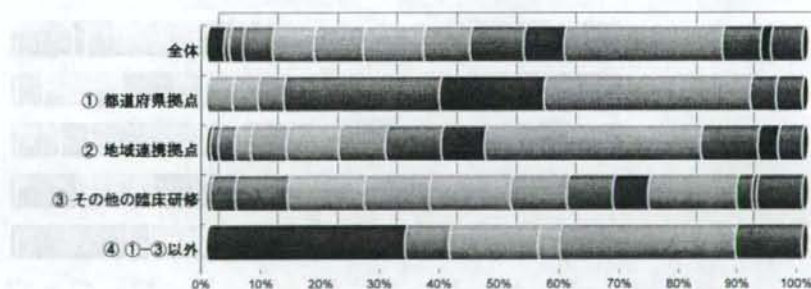
8. 平成19年度の年間患者数

■ 退院患者

	全体	① 都道府県拠点	② 地域連携拠点	③ その他の臨床研修	④ ①-③以外
合計	347 100.0%	23 100.0%	150 100.0%	147 100.0%	27 100.0%
1,000人未満	10 2.9%	0 0.0%	1 0.7%	0 0.0%	9 33.3%
1,000～1,999人	3 0.9%	0 0.0%	0 0.0%	1 0.7%	2 7.4%
2,000～2,999人	8 2.3%	0 0.0%	2 1.3%	6 4.1%	0 0.0%
3,000～3,999人	17 4.9%	0 0.0%	4 2.7%	13 8.8%	0 0.0%
4,000～4,999人	24 6.9%	1 4.3%	4 2.7%	19 12.9%	0 0.0%
5,000～5,999人	29 8.4%	0 0.0%	9 6.0%	16 10.9%	4 14.8%
6,000～6,999人	35 10.1%	1 4.3%	13 8.7%	20 13.6%	1 3.7%
7,000～7,999人	27 7.8%	1 4.3%	12 8.0%	14 9.5%	0 0.0%
8,000～8,999人	31 8.9%	6 26.1%	14 9.3%	11 7.5%	0 0.0%
9,000～9,999人	24 6.9%	4 17.4%	11 7.3%	9 6.1%	0 0.0%
10,000～14,999人	92 26.5%	8 34.8%	54 36.0%	22 15.0%	8 29.6%
15,000～19,999人	23 6.6%	1 4.3%	15 10.0%	4 2.7%	3 11.1%
20,000人以上	6 1.7%	0 0.0%	5 3.3%	1 0.7%	0 0.0%
無回答	18 5.2%	1 4.3%	6 4.0%	11 7.5%	0 0.0%
平均	8,863.5	10,227.5	10,494.6	7,308.6	6,885.2
四分位数(最小値)	263	4,773	819	1,834	263
四分位数(25%)	5,778	8,517	7,296	4,852	892
四分位数(50%)	8,355	9,390	10,274	6,647	5,742
四分位数(75%)	11,546	12,152	12,789	9,300	13,149
四分位数(最大値)	29,872	16,960	29,872	23,063	16,735

退院患者

1,000人未満	1,000～1,999人	2,000～2,999人
3,000～3,999人	4,000～4,999人	5,000～5,999人
6,000～6,999人	7,000～7,999人	8,000～8,999人
9,000～9,999人	10,000～14,999人	15,000～19,999人
20,000人以上	無回答	



■ ■ ■ 病院種別 ■ ■ ■

8. 平成19年度の年間患者数

■ 他の医療機関へ紹介した患者数

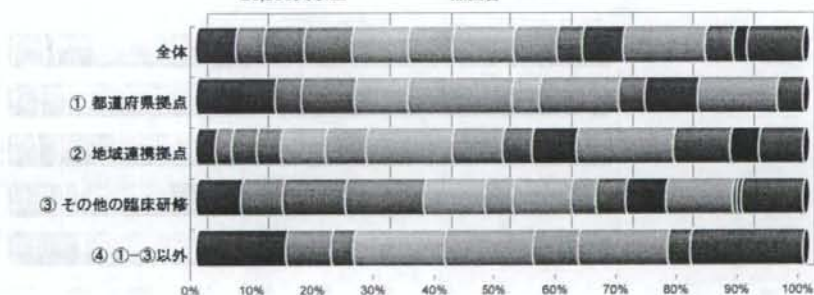
	全体	① 都道府県拠点	② 地域連携拠点	③ その他の臨床研修	④ ①-③以外
合計	347 100.0%	23 100.0%	150 100.0%	147 100.0%	27 100.0%
1,000人未満	23 6.6%	3 13.0%	5 3.3%	11 7.5%	4 14.8%
1,000～1,999人	16 4.6%	0 0.0%	4 2.7%	10 6.8%	2 7.4%
2,000～2,999人	23 6.6%	1 4.3%	6 4.0%	15 10.2%	1 3.7%
3,000～3,999人	27 7.8%	2 8.7%	6 4.0%	19 12.9%	0 0.0%
4,000～4,999人	32 9.2%	2 8.7%	11 7.3%	15 10.2%	4 14.8%
5,000～5,999人	25 7.2%	4 17.4%	10 6.7%	7 4.8%	4 14.8%
6,000～6,999人	36 10.4%	1 4.3%	21 14.0%	14 9.5%	0 0.0%
7,000～7,999人	24 6.9%	3 13.0%	13 8.7%	6 4.1%	2 7.4%
8,000～8,999人	15 4.3%	1 4.3%	7 4.7%	7 4.8%	0 0.0%
9,000～9,999人	23 6.6%	2 8.7%	11 7.3%	10 6.8%	0 0.0%
10,000～14,999人	47 13.5%	3 13.0%	24 16.0%	16 10.9%	4 14.8%
15,000～19,999人	16 4.6%	0 0.0%	14 9.3%	1 0.7%	1 3.7%
20,000人以上	8 2.3%	0 0.0%	7 4.7%	1 0.7%	0 0.0%
無回答	32 9.2%	1 4.3%	11 7.3%	15 10.2%	5 18.5%
平均	7,222.4	6,068.8	9,067.1	5,692.4	5,900.3
四分位数(最小値)	13	79	70	13	214
四分位数(25%)	3,591	3,560	5,227	2,718	1,673
四分位数(50%)	6,323	5,824	7,476	4,711	5,125
四分位数(75%)	9,658	7,993	11,816	8,299	7,501
四分位数(最大値)	37,776	13,715	37,776	20,275	17,886

他の医療機関へ紹介した患者数

1,000人未満
3,000～3,999人
6,000～6,999人
9,000～9,999人
20,000人以上

1,000～1,999人
4,000～4,999人
7,000～7,999人
10,000～14,999人
無回答

2,000～2,999人
5,000～5,999人
8,000～8,999人
15,000～19,999人



■ ■ ■ 病院種別 ■ ■ ■

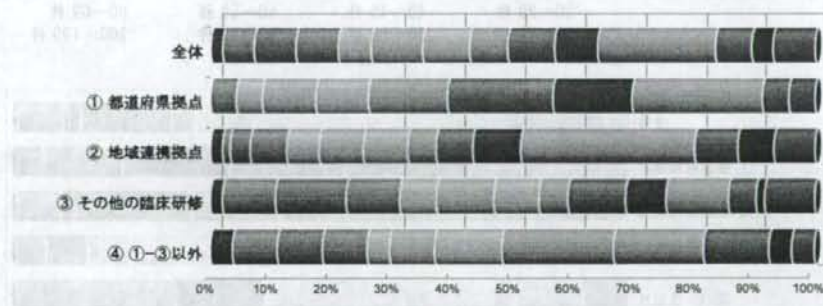
8. 平成19年度の年間患者数

■ 他の医療機関から紹介された患者数

	全体	① 都道府県拠点	② 地域連携拠点	③ その他の臨床研修	④ ①-③以外
合計	347 100.0%	23 100.0%	150 100.0%	147 100.0%	27 100.0%
1,000人未満	7 2.0%	0 0.0%	3 2.0%	3 2.0%	1 3.7%
1,000～1,999人	18 5.2%	1 4.3%	2 1.3%	13 8.8%	2 7.4%
2,000～2,999人	24 6.9%	0 0.0%	5 3.3%	17 11.6%	2 7.4%
3,000～3,999人	24 6.9%	0 0.0%	9 6.0%	13 8.8%	2 7.4%
4,000～4,999人	19 5.5%	1 4.3%	8 5.3%	9 6.1%	1 3.7%
5,000～5,999人	29 8.4%	2 8.7%	11 7.3%	14 9.5%	2 7.4%
6,000～6,999人	27 7.8%	2 8.7%	11 7.3%	11 7.5%	3 11.1%
7,000～7,999人	22 6.3%	3 13.0%	7 4.7%	7 4.8%	5 18.5%
8,000～8,999人	27 7.8%	4 17.4%	9 6.0%	14 9.5%	0 0.0%
9,000～9,999人	25 7.2%	3 13.0%	12 8.0%	10 6.8%	0 0.0%
10,000～14,999人	67 19.3%	5 21.7%	43 28.7%	15 10.2%	4 14.8%
15,000～19,999人	22 6.3%	1 4.3%	11 7.3%	7 4.8%	3 11.1%
20,000人以上	12 3.5%	0 0.0%	9 6.0%	2 1.4%	1 3.7%
無回答	24 6.9%	1 4.3%	10 6.7%	12 8.2%	1 3.7%
平均	8,448.6	8,886.5	9,951.8	6,924.0	7,958.0
四分位数(最小値)	61	1,286	61	130	425
四分位数(25%)	4,385	6,909	5,772	3,188	3,906
四分位数(50%)	7,608	8,423	9,511	5,921	6,970
四分位数(75%)	10,993	11,452	13,399	9,055	10,505
四分位数(最大値)	68,350	17,630	68,350	31,799	20,315

※平均は68,350人を除いて算出しています

他の医療機関から紹介された患者数	1,000人未満	1,000～1,999人	2,000～2,999人
	3,000～3,999人	4,000～4,999人	5,000～5,999人
	6,000～6,999人	7,000～7,999人	8,000～8,999人
	9,000～9,999人	10,000～14,999人	15,000～19,999人
	20,000人以上	無回答	



■ ■ ■ 病院種別 ■ ■ ■

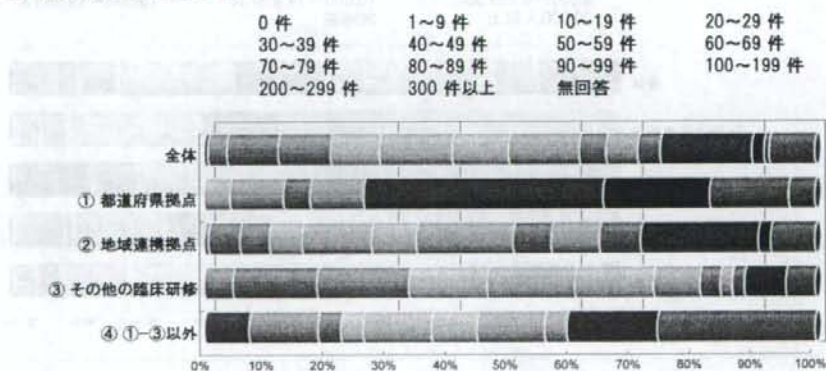
9. 平成19年度の年間実施件数

■ 胃がん/胃切除術・胃全摘術（腹腔鏡手術を含む）

	全体	① 都道府県拠点	② 地域連携拠点	③ その他の臨床研修	④ ①-③以外
合計	347 100.0%	23 100.0%	150 100.0%	147 100.0%	27 100.0%
0件	2 0.6%	0 0.0%	0 0.0%	0 0.0%	2 7.4%
1~9件	11 3.2%	0 0.0%	1 0.7%	7 4.8%	3 11.1%
10~19件	29 8.4%	0 0.0%	8 5.3%	20 13.6%	1 3.7%
20~29件	29 8.4%	0 0.0%	7 4.7%	22 15.0%	0 0.0%
30~39件	28 8.1%	0 0.0%	8 5.3%	19 12.9%	1 3.7%
40~49件	41 11.8%	0 0.0%	17 11.3%	21 14.3%	3 11.1%
50~59件	33 9.5%	1 4.3%	11 7.3%	19 12.9%	2 7.4%
60~69件	40 11.5%	2 8.7%	24 16.0%	11 7.5%	3 11.1%
70~79件	15 4.3%	1 4.3%	9 6.0%	5 3.4%	0 0.0%
80~89件	18 5.2%	2 8.7%	12 8.0%	3 2.0%	1 3.7%
90~99件	13 3.7%	0 0.0%	10 6.7%	3 2.0%	0 0.0%
100~199件	52 15.0%	9 39.1%	29 19.3%	10 6.8%	4 14.8%
200~299件	7 2.0%	4 17.4%	3 2.0%	0 0.0%	0 0.0%
300件以上	3 0.9%	3 13.0%	0 0.0%	0 0.0%	0 0.0%
無回答	26 7.5%	1 4.3%	11 7.3%	7 4.8%	7 25.9%
平均	66.7	155.8	74.7	45.8	63.7
四分位数(最小値)	0	59	9	3	0
四分位数(25%)	32	92	46	23	16
四分位数(50%)	55	140	68	40	54
四分位数(75%)	88	210	98	58	73
四分位数(最大値)	653	653	234	160	190

※平均は653件を除いて算出しています

■ 胃がん/胃切除術・胃全摘術（腹腔鏡手術を含む）



■ ■ ■ 病院種別 ■ ■ ■

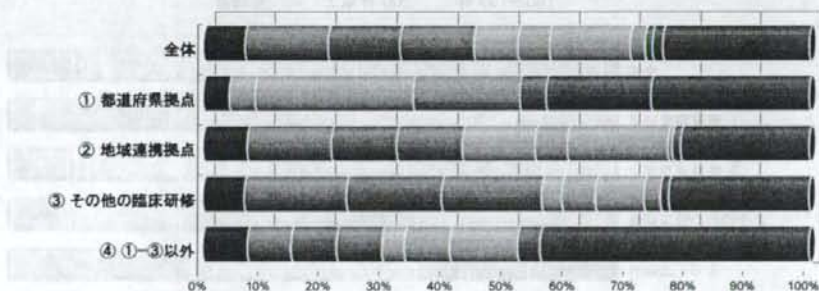
9. 平成19年度の年間実施件数

■ 胃がん/EMR (外来での実施を含む)

	全体	① 都道府県拠点	② 地域連携拠点	③ その他の臨床研修	④ ①-③以外
合計	347 100.0%	23 100.0%	150 100.0%	147 100.0%	27 100.0%
0件	24 6.9%	1 4.3%	11 7.3%	10 6.8%	2 7.4%
1~9件	48 13.8%	0 0.0%	21 14.0%	25 17.0%	2 7.4%
10~19件	41 11.8%	0 0.0%	16 10.7%	23 15.6%	2 7.4%
20~29件	42 12.1%	0 0.0%	16 10.7%	24 16.3%	2 7.4%
30~39件	25 7.2%	1 4.3%	18 12.0%	5 3.4%	1 3.7%
40~49件	18 5.2%	0 0.0%	8 5.3%	8 5.4%	2 7.4%
50~99件	46 13.3%	6 26.1%	25 16.7%	12 8.2%	3 11.1%
100~149件	9 2.6%	4 17.4%	1 0.7%	4 2.7%	0 0.0%
150~199件	4 1.2%	1 4.3%	2 1.3%	0 0.0%	1 3.7%
200件以上	6 1.7%	4 17.4%	0 0.0%	2 1.4%	0 0.0%
無回答	84 24.2%	6 26.1%	32 21.3%	34 23.1%	12 44.4%
平均	42.8	145.4	36.3	33.3	45.1
四分位数(最小値)	0	0	0	0	0
四分位数(25%)	9	78	9	6	8
四分位数(50%)	24	100	27	19	23
四分位数(75%)	49	152	47	37	53
四分位数(最大値)	417	417	169	402	157

■ 胃がん/EMR (外来での実施を含む)

0件 1~9件 10~19件 20~29件
 30~39件 40~49件 50~99件 100~149件
 150~199件 200件以上 無回答



■ ■ ■ 病院種別 ■ ■ ■

9. 平成19年度の年間実施件数

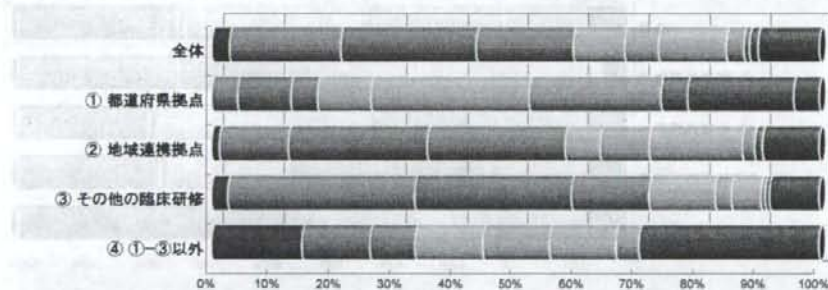
■ 乳がん/乳房切除術

	全体	① 都道府県拠点	② 地域連携拠点	③ その他の臨床研修	④ ①-③以外
合計	347 100.0%	23 100.0%	150 100.0%	147 100.0%	27 100.0%
0件	10 2.9%	0 0.0%	2 1.3%	4 2.7%	4 14.8%
1~9件	63 18.2%	1 4.3%	17 11.3%	45 30.6%	0 0.0%
10~19件	77 22.2%	2 8.7%	34 22.7%	38 25.9%	3 11.1%
20~29件	56 16.1%	1 4.3%	34 22.7%	19 12.9%	2 7.4%
30~39件	30 8.6%	2 8.7%	9 6.0%	16 10.9%	3 11.1%
40~49件	19 5.5%	0 0.0%	12 8.0%	4 2.7%	3 11.1%
50~99件	39 11.2%	6 26.1%	23 15.3%	7 4.8%	3 11.1%
100~149件	10 2.9%	5 21.7%	3 2.0%	1 0.7%	1 3.7%
150~199件	3 0.9%	1 4.3%	2 1.3%	0 0.0%	0 0.0%
200件以上	5 1.4%	4 17.4%	0 0.0%	1 0.7%	0 0.0%
無回答	35 10.1%	1 4.3%	14 9.3%	12 8.2%	8 29.6%
平均	31.2	82.5	33.7	19.8	43.1
四分位数(最小値)	0	1	0	0	0
四分位数(25%)	10	39	15	8	17
四分位数(50%)	20	81	23	13	31
四分位数(75%)	37	133	44	26	49
四分位数(最大値)	585	585	168	436	118

※平均は338件、436件、439件、585件を除いて算出しています

乳がん/乳房切除術

0件 1~9件 10~19件 20~29件
 30~39件 40~49件 50~99件 100~149件
 150~199件 200件以上 無回答



■ ■ ■ 病院種別 ■ ■ ■

9. 平成19年度の年間実施件数

■ 乳がん/乳房温存手術

	全体	① 都道府県拠点	② 地域連携拠点	③ その他の臨床研修	④ ①-③以外
合計	347 100.0%	23 100.0%	150 100.0%	147 100.0%	27 100.0%
0件	19 5.5%	0 0.0%	4 2.7%	11 7.5%	4 14.8%
1~9件	67 19.3%	1 4.3%	15 10.0%	48 32.7%	3 11.1%
10~19件	47 13.5%	1 4.3%	25 16.7%	21 14.3%	0 0.0%
20~29件	40 11.5%	1 4.3%	23 15.3%	16 10.9%	0 0.0%
30~39件	31 8.9%	2 8.7%	17 11.3%	8 5.4%	4 14.8%
40~49件	23 6.6%	1 4.3%	17 11.3%	5 3.4%	0 0.0%
50~99件	46 13.3%	5 21.7%	27 18.0%	10 6.8%	4 14.8%
100~199件	19 5.5%	5 21.7%	5 3.3%	6 4.1%	3 11.1%
200件以上	7 2.0%	5 21.7%	1 0.7%	1 0.7%	0 0.0%
無回答	48 13.8%	2 8.7%	16 10.7%	21 14.3%	9 33.3%
平均	41.6	122.0	40.2	26.7	56.9
四分位数(最小値)	0	5	0	0	0
四分位数(25%)	7	48	14	5	2
四分位数(50%)	24	92	30	11	38
四分位数(75%)	48	171	49	27	79
四分位数(最大値)	383	383	268	315	133

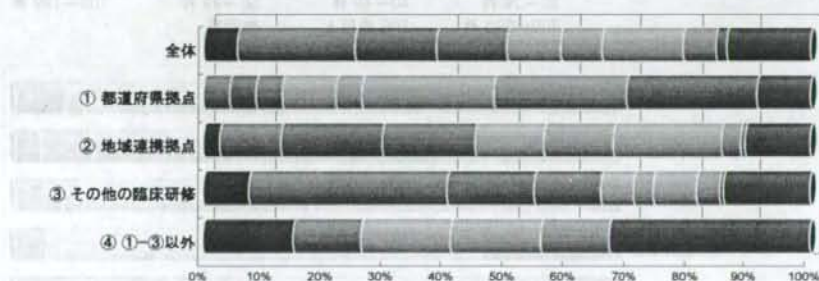
乳がん/乳房温存手術

0件
30~39件
200件以上

1~9件
40~49件
無回答

10~19件
50~99件

20~29件
100~199件



■ ■ ■ 病院種別 ■ ■ ■

9. 平成19年度の年間実施件数

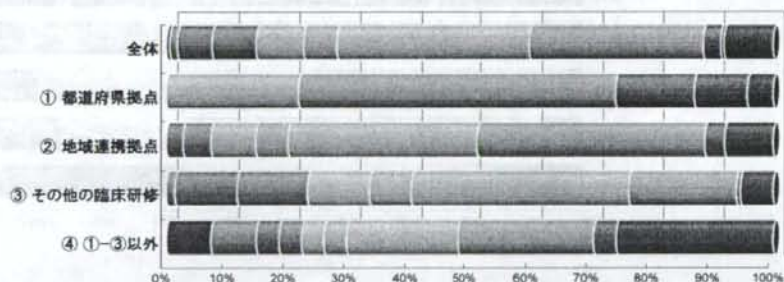
■ 大腸がん／大腸切除術

	全体	① 都道府県拠点	② 地域連携拠点	③ その他の臨床研修	④ ①-③以外
合計	347 100.0%	23 100.0%	150 100.0%	147 100.0%	27 100.0%
0件	2 0.6%	0 0.0%	0 0.0%	0 0.0%	2 7.4%
1～9件	4 1.2%	0 0.0%	0 0.0%	2 1.4%	2 7.4%
10～19件	20 5.8%	0 0.0%	4 2.7%	15 10.2%	1 3.7%
20～29件	25 7.2%	0 0.0%	7 4.7%	17 11.6%	1 3.7%
30～39件	27 7.8%	0 0.0%	11 7.3%	15 10.2%	1 3.7%
40～49件	19 5.5%	0 0.0%	8 5.3%	10 6.8%	1 3.7%
50～99件	110 31.7%	5 21.7%	47 31.3%	53 36.1%	5 18.5%
100～199件	100 28.8%	12 52.2%	56 37.3%	26 17.7%	6 22.2%
200～299件	10 2.9%	3 13.0%	5 3.3%	1 0.7%	1 3.7%
300件以上	2 0.6%	2 8.7%	0 0.0%	0 0.0%	0 0.0%
無回答	28 8.1%	1 4.3%	12 8.0%	8 5.4%	7 25.9%
平均	84.3	146.4	94.1	64.7	87.5
四分位数(最小値)	0	60	10	1	0
四分位数(25%)	40	100	56	31	23
四分位数(50%)	71	139	89	58	78
四分位数(75%)	117	183	128	86	129
四分位数(最大値)	641	641	297	293	214

※平均は641件を除いて算出しています

大腸がん／大腸切除術

0件 1～9件 10～19件 20～29件
 30～39件 40～49件 50～99件 100～199件
 200～299件 300件以上 無回答



■ ■ ■ 病院種別 ■ ■ ■

9. 平成19年度の年間実施件数

■ 大腸がん/ポリペクトミー（外来での実施を含む）

	全体	① 都道府県拠点	② 地域連携拠点	③ その他の臨床研修	④ ①-③以外
合計	347 100.0%	23 100.0%	150 100.0%	147 100.0%	27 100.0%
0件	6 1.7%	1 4.3%	1 0.7%	2 1.4%	2 7.4%
1~9件	35 10.1%	1 4.3%	15 10.0%	15 10.2%	4 14.8%
10~19件	37 10.7%	3 13.0%	16 10.7%	14 9.5%	4 14.8%
20~29件	18 5.2%	1 4.3%	8 5.3%	8 5.4%	1 3.7%
30~39件	15 4.3%	1 4.3%	7 4.7%	7 4.8%	0 0.0%
40~49件	16 4.6%	2 8.7%	12 8.0%	2 1.4%	0 0.0%
50~100件	50 14.4%	3 13.0%	29 19.3%	16 10.9%	2 7.4%
100~199件	44 12.7%	2 8.7%	15 10.0%	25 17.0%	2 7.4%
200~299件	34 9.8%	3 13.0%	14 9.3%	17 11.6%	0 0.0%
300~499件	26 7.5%	1 4.3%	10 6.7%	14 9.5%	1 3.7%
500~699件	9 2.6%	1 4.3%	2 1.3%	6 4.1%	0 0.0%
700~899件	2 0.6%	0 0.0%	1 0.7%	1 0.7%	0 0.0%
900~1,199件	3 0.9%	0 0.0%	0 0.0%	2 1.4%	1 3.7%
1,200件以上	1 0.3%	0 0.0%	1 0.7%	0 0.0%	0 0.0%
無回答	51 14.7%	4 17.4%	19 12.7%	18 12.2%	10 37.0%
平均	141.0	138.8	113.8	170.2	131.7
四分位数(最小値)	0	0	0	0	0
四分位数(25%)	18	20	20	22	8
四分位数(50%)	68	52	57	113	15
四分位数(75%)	200	192	172	232	72
四分位数(最大値)	2,280	655	2,280	979	1,131

※平均は2,280件を除いて算出しています

大腸がん/ポリペクトミー（外来での実施を含む）



■ ■ ■ 病院種別 ■ ■ ■

9. 平成19年度の年間実施件数

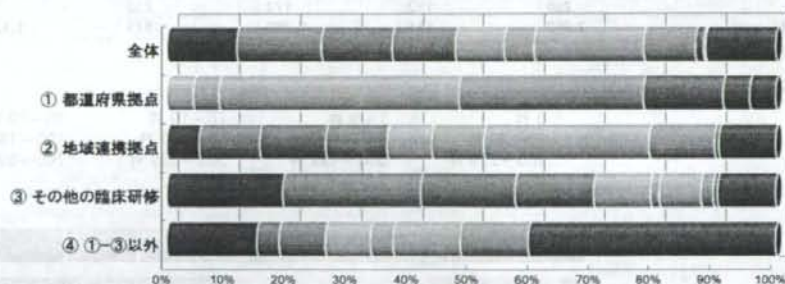
■ 肺がん/肺切除術(胸腔鏡手術を含む)

	全体	① 都道府県拠点	② 地域連携拠点	③ その他の臨床研修	④ ①-③以外
合計	347 100.0%	23 100.0%	150 100.0%	147 100.0%	27 100.0%
0件	40 11.5%	0 0.0%	8 5.3%	28 19.0%	4 14.8%
1~9件	48 13.8%	0 0.0%	15 10.0%	33 22.4%	0 0.0%
10~19件	40 11.5%	0 0.0%	16 10.7%	23 15.6%	1 3.7%
20~29件	36 10.4%	0 0.0%	15 10.0%	19 12.9%	2 7.4%
30~39件	28 8.1%	1 4.3%	11 7.3%	14 9.5%	2 7.4%
40~49件	17 4.9%	1 4.3%	13 8.7%	2 1.4%	1 3.7%
50~99件	63 18.2%	9 39.1%	41 27.3%	10 6.8%	3 11.1%
100~199件	29 8.4%	7 30.4%	16 10.7%	3 2.0%	3 11.1%
200~299件	5 1.4%	3 13.0%	1 0.7%	1 0.7%	0 0.0%
300件以上	1 0.3%	1 4.3%	0 0.0%	0 0.0%	0 0.0%
無回答	40 11.5%	1 4.3%	14 9.3%	14 9.5%	11 40.7%
平均	47.9	116.1	53.0	26.1	65.0
四分位数(最小値)	0	35	0	0	0
四分位数(25%)	7	79	17	2	11
四分位数(50%)	26	99	44	12	35
四分位数(75%)	62	169	72	28	81
四分位数(最大値)	580	580	232	264	136

※平均は580件を除いて算出しています

肺がん/肺切除術(胸腔鏡手術を含む)

0件 1~9件 10~19件 20~29件
 30~39件 40~49件 50~99件 100~199件
 200~299件 300件以上 無回答



■ ■ ■ 病院種別 ■ ■ ■

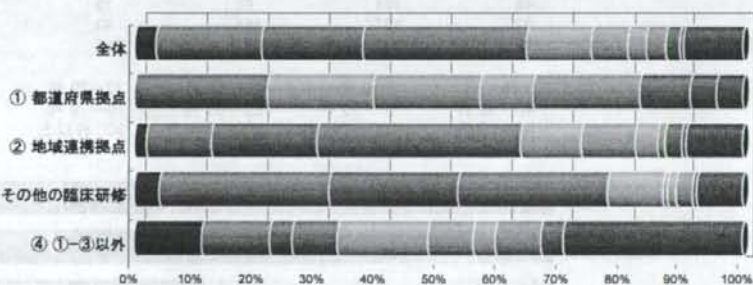
9. 平成19年度の年間実施件数

■ 肝臓がん/肝切除術

	全体	① 都道府県拠点	② 地域連携拠点	③ その他の臨床研修	④ ①-③以外
合計	347 100.0%	23 100.0%	150 100.0%	147 100.0%	27 100.0%
0件	12 3.5%	0 0.0%	3 2.0%	6 4.1%	3 11.1%
1~4件	60 17.3%	0 0.0%	16 10.7%	41 27.9%	3 11.1%
5~9件	58 16.7%	0 0.0%	26 17.3%	31 21.1%	1 3.7%
10~19件	93 26.8%	5 21.7%	50 33.3%	36 24.5%	2 7.4%
20~29件	37 10.7%	4 17.4%	15 10.0%	14 9.5%	4 14.8%
30~39件	20 5.8%	4 17.4%	13 8.7%	1 0.7%	2 7.4%
40~49件	11 3.2%	2 8.7%	6 4.0%	2 1.4%	1 3.7%
50~99件	12 3.5%	4 17.4%	2 1.3%	4 2.7%	2 7.4%
100~149件	8 2.3%	2 8.7%	4 2.7%	1 0.7%	1 3.7%
150件以上	2 0.6%	1 4.3%	1 0.7%	0 0.0%	0 0.0%
無回答	34 9.8%	1 4.3%	14 9.3%	11 7.5%	8 29.6%
平均	20.0	50.0	20.8	12.9	29.7
四分位数(最小値)	0	10	0	0	0
四分位数(25%)	5	22	6	3	4
四分位数(50%)	11	34	13	8	21
四分位数(75%)	22	64	24	16	34
四分位数(最大値)	183	162	183	141	115

肝臓がん/肝切除術

0件 1~4件 5~9件 10~19件
 20~29件 30~39件 40~49件 50~99件
 100~149件 150件以上 無回答



■ ■ ■ 病院種別 ■ ■ ■

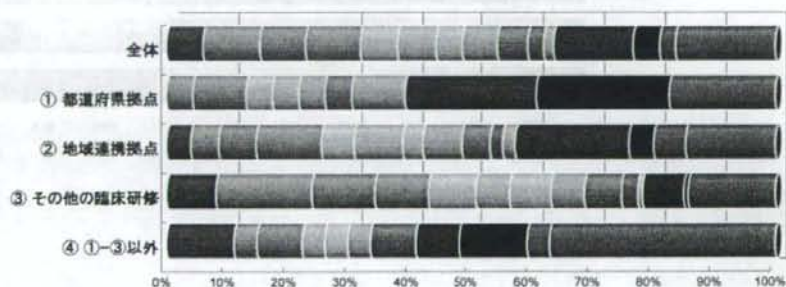
9. 平成19年度の年間実施件数

■ 肝臓がん/TAE

	全体	① 都道府県拠点	② 地域連携拠点	③ その他の臨床研修	④ ①-③以外
合計	347 100.0%	23 100.0%	150 100.0%	147 100.0%	27 100.0%
0件	21 6.1%	0 0.0%	6 4.0%	12 8.2%	3 11.1%
1~9件	32 9.2%	1 4.3%	7 4.7%	23 15.6%	1 3.7%
10~19件	26 7.5%	0 0.0%	9 6.0%	15 10.2%	2 7.4%
20~29件	31 8.9%	2 8.7%	16 10.7%	13 8.8%	0 0.0%
30~39件	21 6.1%	1 4.3%	8 5.3%	12 8.2%	0 0.0%
40~49件	22 6.3%	1 4.3%	12 8.0%	8 5.4%	1 3.7%
50~59件	16 4.6%	0 0.0%	5 3.3%	10 6.8%	1 3.7%
60~69件	20 5.8%	1 4.3%	10 6.7%	8 5.4%	1 3.7%
70~79件	17 4.9%	1 4.3%	7 4.7%	9 6.1%	0 0.0%
80~89件	9 2.6%	0 0.0%	3 2.0%	4 2.7%	2 7.4%
90~99件	6 1.7%	2 8.7%	3 2.0%	1 0.7%	0 0.0%
100~199件	45 13.0%	5 21.7%	28 18.7%	10 6.8%	2 7.4%
200~299件	15 4.3%	5 21.7%	6 4.0%	1 0.7%	3 11.1%
300件以上	9 2.6%	0 0.0%	8 5.3%	0 0.0%	1 3.7%
無回答	57 16.4%	4 17.4%	22 14.7%	21 14.3%	10 37.0%
平均	77.3	124.7	95.3	43.8	129.6
四分位数(最小値)	0	1	0	0	0
四分位数(25%)	16	55	25	7	18
四分位数(50%)	46	101	60	29	66
四分位数(75%)	92	197	115	60	153
四分位数(最大値)	692	298	692	260	389

肝臓がん/TAE

0件 1~9件 10~19件 20~29件 30~39件
 40~49件 50~59件 60~69件 70~79件 80~89件
 90~99件 100~199件 200~299件 300件以上 無回答



■ ■ ■ 病院種別 ■ ■ ■

9. 平成19年度の年間実施件数

■ 肝臓がん/ラジオ波凝固療法

	全体	① 都道府県拠点	② 地域連携拠点	③ その他の臨床研修	④ ①-③以外
合計	347 100.0%	23 100.0%	150 100.0%	147 100.0%	27 100.0%
0件	41 11.8%	1 4.3%	6 4.0%	31 21.1%	3 11.1%
1~4件	47 13.5%	0 0.0%	23 15.3%	22 15.0%	2 7.4%
5~9件	35 10.1%	1 4.3%	10 6.7%	22 15.0%	2 7.4%
10~19件	55 15.9%	1 4.3%	31 20.7%	21 14.3%	2 7.4%
20~29件	22 6.3%	2 8.7%	9 6.0%	9 6.1%	2 7.4%
30~39件	24 6.9%	3 13.0%	15 10.0%	5 3.4%	1 3.7%
40~49件	18 5.2%	2 8.7%	10 6.7%	4 2.7%	2 7.4%
50~99件	24 6.9%	7 30.4%	11 7.3%	5 3.4%	1 3.7%
100~149件	14 4.0%	3 13.0%	7 4.7%	2 1.4%	2 7.4%
150~199件	3 0.9%	0 0.0%	2 1.3%	0 0.0%	1 3.7%
200件以上	4 1.2%	0 0.0%	2 1.3%	2 1.4%	0 0.0%
無回答	60 17.3%	3 13.0%	24 16.0%	24 16.3%	9 33.3%
平均	33.7	55.2	37.5	22.1	46.3
四分位数(最小値)	0	0	0	0	0
四分位数(25%)	3	30	6	1	5
四分位数(50%)	14	48	18	6	19
四分位数(75%)	35	71	40	18	45
四分位数(最大値)	398	126	398	222	164

肝臓がん/ラジオ波凝固療法

0件 1~4件 5~9件 10~19件
 20~29件 30~39件 40~49件 50~99件
 100~149件 150~199件 200件以上 無回答

