

## ●●● 病院種別 ●●●

※○=実施または対応している、×=実施または対応していない、不明=または関連する機能を持たない


## 1 がん診療組織の運営と地域における役割

1.4.2 がん登録のための院内手続きが確立している

① 診療録管理委員会は多職種により構成され院長より権限を与えられている

	合計	○	×	不明	無回答
全体	347	307	25	14	1
	100.0%	88.5%	7.2%	4.0%	0.3%
① 都道府県拠点病院	23	21	0	2	0
	100.0%	91.3%	0.0%	8.7%	0.0%
② 地域連携拠点病院	150	143	5	1	1
	100.0%	95.3%	3.3%	0.7%	0.7%
③ その他の臨床研修病院	147	125	14	8	0
	100.0%	85.0%	9.5%	5.4%	0.0%
④ ①-③以外の病院	27	18	6	3	0
	100.0%	66.7%	22.2%	11.1%	0.0%

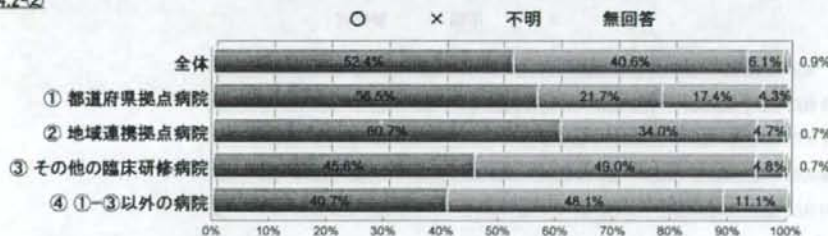
## 1.4.2-①



② 診療録管理委員会は定期的に、がんに関連した診療記録や症例サマリーの品質管理について検討している

	合計	○	×	不明	無回答
全体	347	182	141	21	3
	100.0%	52.4%	40.6%	6.1%	0.9%
① 都道府県拠点病院	23	13	5	4	1
	100.0%	56.5%	21.7%	17.4%	4.3%
② 地域連携拠点病院	150	91	51	7	1
	100.0%	60.7%	34.0%	4.7%	0.7%
③ その他の臨床研修病院	147	67	72	7	1
	100.0%	45.6%	49.0%	4.8%	0.7%
④ ①-③以外の病院	27	11	13	3	0
	100.0%	40.7%	48.1%	11.1%	0.0%

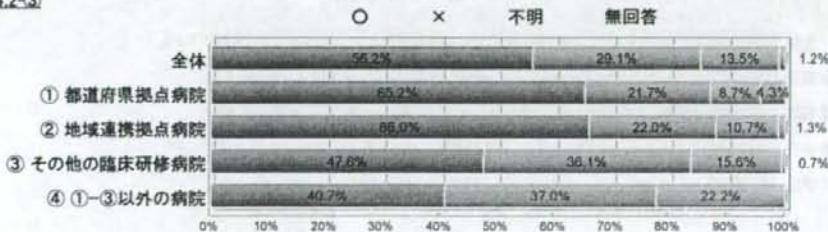
## 1.4.2-②



③ 診療録管理委員会は、がん患者の診療録の記載に関して、診療情報管理士による量的点検(形式監査)、質的點検(内容監査)、同僚評価(医師が医師を評価)を実施している、あるいは5年以内に評価する体制を確立する予定がある

	合計	○	×	不明	無回答
全体	347	195	101	47	4
	100.0%	56.2%	29.1%	13.5%	1.2%
① 都道府県拠点病院	23	15	5	2	1
	100.0%	65.2%	21.7%	8.7%	4.3%
② 地域連携拠点病院	150	99	33	16	2
	100.0%	66.0%	22.0%	10.7%	1.3%
③ その他の臨床研修病院	147	70	53	23	1
	100.0%	47.6%	36.1%	15.6%	0.7%
④ ①-③以外の病院	27	11	10	6	0
	100.0%	40.7%	37.0%	22.2%	0.0%

## 1.4.2-③



## ●●● 病院種別 ●●●

※○=実施または対応している、×=実施または対応していない、不明=または関連する機能を持たない

## 1 がん診療組織の運営と地域における役割

## 1.4.3 診療成績を分析し、結果を公表している

① 分析には、症例数、ステージ分類、治療成績、予後(5年生存率等)が含まれる

	合計	○	×	不明	無回答
全体	347	144	178	21	4
	100.0%	41.5%	51.3%	6.1%	1.2%
① 都道府県拠点病院	23	14	7	1	1
	100.0%	60.9%	30.4%	4.3%	4.3%
② 地域連携拠点病院	150	72	70	7	1
	100.0%	48.0%	46.7%	4.7%	0.7%
③ その他の臨床研修病院	147	45	88	12	2
	100.0%	30.6%	59.9%	8.2%	1.4%
④ ①-③以外の病院	27	13	13	1	0
	100.0%	48.1%	48.1%	3.7%	0.0%


## 1.4.3-①



② 毎年分析結果が、医師・看護師・コメディカルにフィードバックされている

	合計	○	×	不明	無回答
全体	347	88	225	30	4
	100.0%	25.4%	64.6%	8.6%	1.2%
① 都道府県拠点病院	23	12	8	1	2
	100.0%	52.2%	34.8%	4.3%	8.7%
② 地域連携拠点病院	150	50	84	16	0
	100.0%	33.3%	56.0%	10.7%	0.0%
③ その他の臨床研修病院	147	20	114	11	2
	100.0%	13.6%	77.6%	7.5%	1.4%
④ ①-③以外の病院	27	6	19	2	0
	100.0%	22.2%	70.4%	7.4%	0.0%


## 1.4.3-②



③ 毎年分析結果が、報告書・がん診療委員会の発表会・購読・ウェブサイトを通じて公表されている

	合計	○	×	不明	無回答
全体	347	92	233	20	2
	100.0%	26.5%	67.1%	5.8%	0.6%
① 都道府県拠点病院	23	15	7	1	0
	100.0%	65.2%	30.4%	4.3%	0.0%
② 地域連携拠点病院	150	51	85	14	0
	100.0%	34.0%	56.7%	9.3%	0.0%
③ その他の臨床研修病院	147	23	117	5	2
	100.0%	15.6%	79.6%	3.4%	1.4%
④ ①-③以外の病院	27	3	24	0	0
	100.0%	11.1%	88.9%	0.0%	0.0%

## 1.4.3-③



## ●●● 病院種別 ●●●

※○=実施または対応している、×=実施または対応していない、不明=または関連する機能を持たない

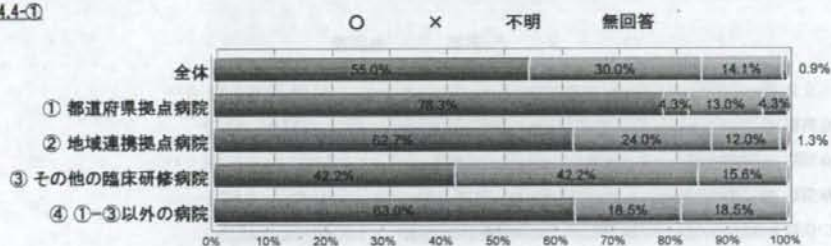
## 1 がん診療組織の運営と地域における役割

1.4.4 がんに関連した治験の情報が、公式に患者に提供されている

① 診療科の医師は、該当患者に対してがん診療に関する治験の情報提供を行っている

	合計	○	×	不明	無回答
全体	347	191	104	49	3
	100.0%	55.0%	30.0%	14.1%	0.9%
① 都道府県拠点病院	23	18	1	3	1
	100.0%	78.3%	4.3%	13.0%	4.3%
② 地域連携拠点病院	150	94	36	18	2
	100.0%	62.7%	24.0%	12.0%	1.3%
③ その他の臨床研修病院	147	62	62	23	0
	100.0%	42.2%	42.2%	15.6%	0.0%
④ ①-③以外の病院	27	17	5	5	0
	100.0%	63.0%	18.5%	18.5%	0.0%

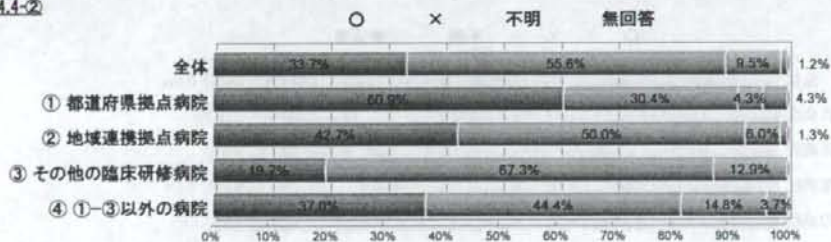
## 1.4.4-①



② 治験の情報が、インターネット・病院のニュースレター・待合室のパンフレットなどで提供されている

	合計	○	×	不明	無回答
全体	347	117	193	33	4
	100.0%	33.7%	55.6%	9.5%	1.2%
① 都道府県拠点病院	23	14	7	1	1
	100.0%	60.9%	30.4%	4.3%	4.3%
② 地域連携拠点病院	150	64	75	9	2
	100.0%	42.7%	50.0%	6.0%	1.3%
③ その他の臨床研修病院	147	29	99	19	0
	100.0%	19.7%	67.3%	12.9%	0.0%
④ ①-③以外の病院	27	10	12	4	1
	100.0%	37.0%	44.4%	14.8%	3.7%

## 1.4.4-②



## ●●● 病院種別 ●●●

※○=実施または対応している、×=実施または対応していない、不明=または関連する機能を持たない

## 2 患者の権利と医療の質および安全の確保

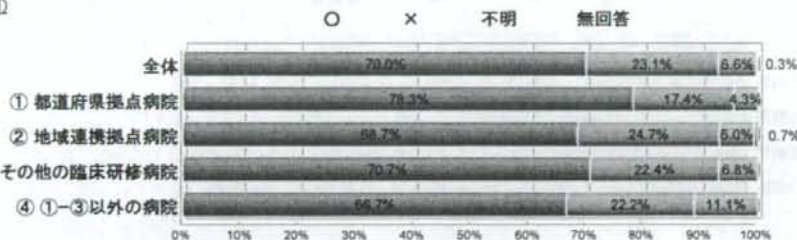
## 2.1 説明と同意

## 2.1.1 患者への説明・同意の方法が明確で統一されている

## ① 患者に配慮したがん告知と同意手順がとられている

	合計	○	×	不明	無回答
全体	347	243	80	23	1
	100.0%	70.0%	23.1%	6.6%	0.3%
① 都道府県拠点病院	23	18	4	1	0
	100.0%	78.3%	17.4%	4.3%	0.0%
② 地域連携拠点病院	150	103	37	9	1
	100.0%	68.7%	24.7%	6.0%	0.7%
③ その他の臨床研修病院	147	104	33	10	0
	100.0%	70.7%	22.4%	6.8%	0.0%
④ ①-③以外の病院	27	18	6	3	0
	100.0%	66.7%	22.2%	11.1%	0.0%

## 2.1.1-①



## ② 適正に診断と治療に関する同意を得ていることを確認する仕組みがある

	合計	○	×	不明	無回答
全体	347	274	48	23	2
	100.0%	79.0%	13.8%	6.6%	0.6%
① 都道府県拠点病院	23	20	1	1	1
	100.0%	87.0%	4.3%	4.3%	4.3%
② 地域連携拠点病院	150	125	14	11	0
	100.0%	83.3%	9.3%	7.3%	0.0%
③ その他の臨床研修病院	147	108	29	9	1
	100.0%	73.5%	19.7%	6.1%	0.7%
④ ①-③以外の病院	27	21	4	2	0
	100.0%	77.8%	14.8%	7.4%	0.0%

## 2.1.1-②



## 2.1.2 セカンドオピニオンの提供の機会が設けられている

## ① 患者がセカンドオピニオンを求めた場合に、積極的に適切な医師あるいは医療機関を紹介している

	合計	○	×	不明	無回答
全体	347	334	4	6	3
	100.0%	96.3%	1.2%	1.7%	0.9%
① 都道府県拠点病院	23	22	0	0	1
	100.0%	95.7%	0.0%	0.0%	4.3%
② 地域連携拠点病院	150	146	1	3	0
	100.0%	97.3%	0.7%	2.0%	0.0%
③ その他の臨床研修病院	147	140	3	2	2
	100.0%	95.2%	2.0%	1.4%	1.4%
④ ①-③以外の病院	27	26	0	1	0
	100.0%	96.3%	0.0%	3.7%	0.0%

## 2.1.2-①



## ●●● 病院種別 ●●●

※○=実施または対応している、×=実施または対応していない、不明=または関連する機能を持たない

## 2 患者の権利と医療の質および安全の確保

## 2 セカンドオピニオン用の診療情報提供書を発行している

	合計	○	×	不明	無回答
全体	347	279	54	10	4
	100.0%	80.4%	15.6%	2.9%	1.2%
① 都道府県拠点病院	23	18	4	0	1
	100.0%	78.3%	17.4%	0.0%	4.3%
② 地域連携拠点病院	150	129	16	5	0
	100.0%	86.0%	10.7%	3.3%	0.0%
③ その他の臨床研修病院	147	111	29	4	3
	100.0%	75.5%	19.7%	2.7%	2.0%
④ ①-③以外の病院	27	21	5	1	0
	100.0%	77.8%	18.5%	3.7%	0.0%


## 2.1.2-2



## 3 セカンドオピニオン受診を受け入れている

	合計	○	×	不明	無回答
全体	347	327	11	7	2
	100.0%	94.2%	3.2%	2.0%	0.6%
① 都道府県拠点病院	23	23	0	0	0
	100.0%	100.0%	0.0%	0.0%	0.0%
② 地域連携拠点病院	150	147	2	1	0
	100.0%	98.0%	1.3%	0.7%	0.0%
③ その他の臨床研修病院	147	131	8	6	2
	100.0%	89.1%	5.4%	4.1%	1.4%
④ ①-③以外の病院	27	26	1	0	0
	100.0%	96.3%	3.7%	0.0%	0.0%

## 2.1.2-3




## 2.1.3 個人情報適切に保護されている

## ① 本人以外の者に対する情報提供に関する対応マニュアルが整備されている

	合計	○	×	不明	無回答
全体	347	282	39	24	2
	100.0%	81.3%	11.2%	6.9%	0.6%
① 都道府県拠点病院	23	21	0	2	0
	100.0%	91.3%	0.0%	8.7%	0.0%
② 地域連携拠点病院	150	132	13	5	0
	100.0%	88.0%	8.7%	3.3%	0.0%
③ その他の臨床研修病院	147	111	21	13	2
	100.0%	75.5%	14.3%	8.8%	1.4%
④ ①-③以外の病院	27	18	5	4	0
	100.0%	66.7%	18.5%	14.8%	0.0%

## 2.1.3-1



## ●●● 病院種別 ●●●

※○=実施または対応している、×=実施または対応していない、不明=または関連する機能を持たない

## 2 患者の権利と医療の質および安全の確保


## 2.2 がん臨床試験の科学性、倫理性の確保

## 2.2.1 臨床研究のデータ収集方法・管理方法が適切である

## ① 臨床研究に関する倫理指針に則って行われている

	合計	○	×	不明	無回答
全体	347	282	21	41	3
	100.0%	81.3%	6.1%	11.8%	0.9%
① 都道府県拠点病院	23	23	0	0	0
	100.0%	100.0%	0.0%	0.0%	0.0%
② 地域連携拠点病院	150	128	9	13	0
	100.0%	85.3%	6.0%	8.7%	0.0%
③ その他の臨床研修病院	147	111	10	23	3
	100.0%	75.5%	6.8%	15.6%	2.0%
④ ①-③以外の病院	27	20	2	5	0
	100.0%	74.1%	7.4%	18.5%	0.0%


## 2.2.1-①



## ② 臨床試験対象者の個人情報適切な方法によって保護されている

	合計	○	×	不明	無回答
全体	347	293	18	34	2
	100.0%	84.4%	5.2%	9.8%	0.6%
① 都道府県拠点病院	23	23	0	0	0
	100.0%	100.0%	0.0%	0.0%	0.0%
② 地域連携拠点病院	150	130	7	13	0
	100.0%	86.7%	4.7%	8.7%	0.0%
③ その他の臨床研修病院	147	119	9	17	2
	100.0%	81.0%	6.1%	11.6%	1.4%
④ ①-③以外の病院	27	21	2	4	0
	100.0%	77.8%	7.4%	14.8%	0.0%


## 2.2.1-②



## ③ 臨床研究における患者登録・データの管理を行うデータ管理者が決められている、あるいは5年以内に決める予定がある

	合計	○	×	不明	無回答
全体	347	242	45	53	7
	100.0%	69.7%	13.0%	15.3%	2.0%
① 都道府県拠点病院	23	20	1	2	0
	100.0%	87.0%	4.3%	8.7%	0.0%
② 地域連携拠点病院	150	111	14	22	3
	100.0%	74.0%	9.3%	14.7%	2.0%
③ その他の臨床研修病院	147	94	25	24	4
	100.0%	63.9%	17.0%	16.3%	2.7%
④ ①-③以外の病院	27	17	5	5	0
	100.0%	63.0%	18.5%	18.5%	0.0%

## 2.2.1-③



## ●●● 病院種別 ●●●


※○=実施または対応している、×=実施または対応していない、不明=または関連する機能を持たない

## 2 患者の権利と医療の質および安全の確保

## 4 研究計画に基づいて研究が倫理的に適切に実施されている

	合計	○	×	不明	無回答
全体	347	265	21	53	8
	100.0%	76.4%	6.1%	15.3%	2.3%
① 都道府県拠点病院	23	21	0	1	1
	100.0%	91.3%	0.0%	4.3%	4.3%
② 地域連携拠点病院	150	121	9	19	1
	100.0%	80.7%	6.0%	12.7%	0.7%
③ その他の臨床研修病院	147	103	11	28	5
	100.0%	70.1%	7.5%	19.0%	3.4%
④ ①-③以外の病院	27	20	1	5	1
	100.0%	74.1%	3.7%	18.5%	3.7%

## 2.2.1-4



## 2.2.2 臨床研究の妥当性を検証する審査委員会が設置され運用されている

## ① 臨床試験の倫理性の審査とは別に、その医学的妥当性を検証する委員会または検討会がある

	合計	○	×	不明	無回答
全体	347	208	96	38	5
	100.0%	59.9%	27.7%	11.0%	1.4%
① 都道府県拠点病院	23	17	2	4	0
	100.0%	73.9%	8.7%	17.4%	0.0%
② 地域連携拠点病院	150	95	38	16	1
	100.0%	63.3%	25.3%	10.7%	0.7%
③ その他の臨床研修病院	147	79	49	15	4
	100.0%	53.7%	33.3%	10.2%	2.7%
④ ①-③以外の病院	27	17	7	3	0
	100.0%	63.0%	25.9%	11.1%	0.0%

## 2.2.2-①




## 2.2.3 抗がん剤の適応外使用の手続が院内で規定されている

## ① 抗がん剤の適応外使用の手続が明文化されている

	合計	○	×	不明	無回答
全体	347	143	170	29	5
	100.0%	41.2%	49.0%	8.4%	1.4%
① 都道府県拠点病院	23	14	7	1	1
	100.0%	60.9%	30.4%	4.3%	4.3%
② 地域連携拠点病院	150	66	72	11	1
	100.0%	44.0%	48.0%	7.3%	0.7%
③ その他の臨床研修病院	147	51	82	12	2
	100.0%	34.7%	55.8%	8.2%	1.4%
④ ①-③以外の病院	27	12	9	5	1
	100.0%	44.4%	33.3%	18.5%	3.7%

## 2.2.3-①



## ●●● 病院種別 ●●●


※○=実施または対応している、×=実施または対応していない、不明=または関連する機能を持たない

## 2 患者の権利と医療の質および安全の確保

## ② 抗がん剤の適応外使用の実績がある

	合計	○	×	不明	無回答
全体	347	205	88	50	4
	100.0%	59.1%	25.4%	14.4%	1.2%
① 都道府県拠点病院	23	18	2	2	1
	100.0%	78.3%	8.7%	8.7%	4.3%
② 地域連携拠点病院	150	91	32	26	1
	100.0%	60.7%	21.3%	17.3%	0.7%
③ その他の臨床研修病院	147	81	48	17	1
	100.0%	55.1%	32.7%	11.6%	0.7%
④ ①-③以外の病院	27	15	6	5	1
	100.0%	55.6%	22.2%	18.5%	3.7%

## 2.2.3-②

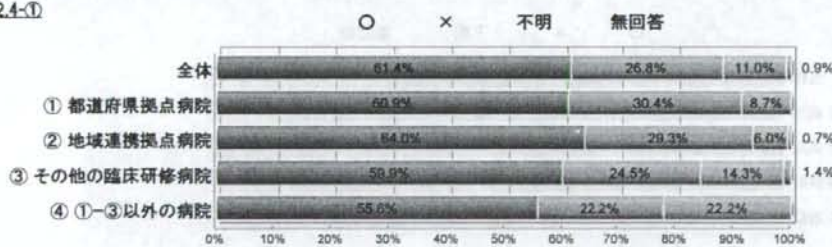


## 2.2.4 臨床試験に適切に薬剤師が参加している

## ① プロトコルの作成に薬剤師が積極的に参加している

	合計	○	×	不明	無回答
全体	347	213	93	38	3
	100.0%	61.4%	26.8%	11.0%	0.9%
① 都道府県拠点病院	23	14	7	2	0
	100.0%	60.9%	30.4%	8.7%	0.0%
② 地域連携拠点病院	150	96	44	9	1
	100.0%	64.0%	29.3%	6.0%	0.7%
③ その他の臨床研修病院	147	88	36	21	2
	100.0%	59.9%	24.5%	14.3%	1.4%
④ ①-③以外の病院	27	15	6	6	0
	100.0%	55.6%	22.2%	22.2%	0.0%


## 2.2.4-①



## ② 臨床試験薬の管理、調剤・調製、服薬指導を薬剤師が行っている

	合計	○	×	不明	無回答
全体	347	254	54	36	3
	100.0%	73.2%	15.6%	10.4%	0.9%
① 都道府県拠点病院	23	21	0	2	0
	100.0%	91.3%	0.0%	8.7%	0.0%
② 地域連携拠点病院	150	114	23	12	1
	100.0%	76.0%	15.3%	8.0%	0.7%
③ その他の臨床研修病院	147	98	27	20	2
	100.0%	66.7%	18.4%	13.6%	1.4%
④ ①-③以外の病院	27	21	4	2	0
	100.0%	77.8%	14.8%	7.4%	0.0%

## 2.2.4-②





## ●●● 病院種別 ●●●

※○=実施または対応している、×=実施または対応していない、不明=または関連する機能を持たない

## 2 患者の権利と医療の質および安全の確保


## 2.3 職員のがん診療に関わる教育・研修

## 2.3.1 職員を対象とした教育・研修が実施されている

## ① 全職員を対象とした教育・研修計画が立てられ、実施されている

	合計	○	×	不明	無回答
全体	347	218	111	18	0
	100.0%	62.8%	32.0%	5.2%	0.0%
① 都道府県拠点病院	23	21	2	0	0
	100.0%	91.3%	8.7%	0.0%	0.0%
② 地域連携拠点病院	150	116	32	2	0
	100.0%	77.3%	21.3%	1.3%	0.0%
③ その他の臨床研修病院	147	69	64	14	0
	100.0%	46.9%	43.5%	9.5%	0.0%
④ ①-③以外の病院	27	12	13	2	0
	100.0%	44.4%	48.1%	7.4%	0.0%


## 2.3.1-①



## ② 必要な教育資料が整っている

	合計	○	×	不明	無回答
全体	347	247	75	25	0
	100.0%	71.2%	21.6%	7.2%	0.0%
① 都道府県拠点病院	23	21	1	1	0
	100.0%	91.3%	4.3%	4.3%	0.0%
② 地域連携拠点病院	150	121	22	7	0
	100.0%	80.7%	14.7%	4.7%	0.0%
③ その他の臨床研修病院	147	90	45	12	0
	100.0%	61.2%	30.6%	8.2%	0.0%
④ ①-③以外の病院	27	15	7	5	0
	100.0%	55.6%	25.9%	18.5%	0.0%


## 2.3.1-②



## ③ 論文発表・学会発表を院内報告、病院業績集に報告している

	合計	○	×	不明	無回答
全体	347	301	35	10	1
	100.0%	86.7%	10.1%	2.9%	0.3%
① 都道府県拠点病院	23	19	3	1	0
	100.0%	82.6%	13.0%	4.3%	0.0%
② 地域連携拠点病院	150	130	17	2	1
	100.0%	86.7%	11.3%	1.3%	0.7%
③ その他の臨床研修病院	147	127	14	6	0
	100.0%	86.4%	9.5%	4.1%	0.0%
④ ①-③以外の病院	27	25	1	1	0
	100.0%	92.6%	3.7%	3.7%	0.0%

## 2.3.1-③



## ●●● 病院種別 ●●●

※○=実施または対応している、×=実施または対応していない、不明=または関連する機能を持たない


## 2 患者の権利と医療の質および安全の確保

2.3.2 院外の教育・研修の機会が保障され活用されている

① がん診療に関する職員が外部で開催される教育研修に参加するための予算が手当てされている

	合計	○	×	不明	無回答
全体	347	307	28	10	2
	100.0%	88.5%	8.1%	2.9%	0.6%
① 都道府県拠点病院	23	21	1	1	0
	100.0%	91.3%	4.3%	4.3%	0.0%
② 地域連携拠点病院	150	143	6	0	1
	100.0%	95.3%	4.0%	0.0%	0.7%
③ その他の臨床研修病院	147	127	13	6	1
	100.0%	86.4%	8.8%	4.1%	0.7%
④ ①-③以外の病院	27	16	8	3	0
	100.0%	59.3%	29.6%	11.1%	0.0%


## 2.3.2-①



② 看護師や薬剤師が専門資格を取得する教育課程受講のための受講料や旅費が手当てされている

	合計	○	×	不明	無回答
全体	347	288	36	21	2
	100.0%	83.0%	10.4%	6.1%	0.6%
① 都道府県拠点病院	23	20	2	1	0
	100.0%	87.0%	8.7%	4.3%	0.0%
② 地域連携拠点病院	150	134	11	4	1
	100.0%	89.3%	7.3%	2.7%	0.7%
③ その他の臨床研修病院	147	120	15	11	1
	100.0%	81.6%	10.2%	7.5%	0.7%
④ ①-③以外の病院	27	14	8	5	0
	100.0%	51.9%	29.6%	18.5%	0.0%

## 2.3.2-②




## 2.4 がん臨床研修機能

2.4.1 がん臨床研修体制が確立している

① がん臨床研修に必要な人員が確保されている

	合計	○	×	不明	無回答
全体	347	165	122	53	7
	100.0%	47.6%	35.2%	15.3%	2.0%
① 都道府県拠点病院	23	19	1	2	1
	100.0%	82.6%	4.3%	8.7%	4.3%
② 地域連携拠点病院	150	82	45	20	3
	100.0%	54.7%	30.0%	13.3%	2.0%
③ その他の臨床研修病院	147	50	69	26	2
	100.0%	34.0%	46.9%	17.7%	1.4%
④ ①-③以外の病院	27	14	7	5	1
	100.0%	51.9%	25.9%	18.5%	3.7%

## 2.4.1-①



## ●●● 病院種別 ●●●


※○=実施または対応している、×=実施または対応していない、不明=または関連する機能を持たない

## 2 患者の権利と医療の質および安全の確保

## ② がん臨床研修に必要な施設・設備が整備されている

	合計	○	×	不明	無回答
全体	347	184	104	53	6
	100.0%	53.0%	30.0%	15.3%	1.7%
① 都道府県拠点病院	23	19	0	2	2
	100.0%	82.6%	0.0%	8.7%	8.7%
② 地域連携拠点病院	150	98	30	20	2
	100.0%	65.3%	20.0%	13.3%	1.3%
③ その他の臨床研修病院	147	53	66	27	1
	100.0%	36.1%	44.9%	18.4%	0.7%
④ ①-③以外の病院	27	14	8	4	1
	100.0%	51.9%	29.6%	14.8%	3.7%


## 2.4.1-②



## ③ がん臨床研修機能の質改善に取り組んでいる

	合計	○	×	不明	無回答
全体	347	196	87	57	7
	100.0%	56.5%	25.1%	16.4%	2.0%
① 都道府県拠点病院	23	21	0	1	1
	100.0%	91.3%	0.0%	4.3%	4.3%
② 地域連携拠点病院	150	94	25	29	2
	100.0%	62.7%	16.7%	19.3%	1.3%
③ その他の臨床研修病院	147	64	57	23	3
	100.0%	43.5%	38.8%	15.6%	2.0%
④ ①-③以外の病院	27	17	5	4	1
	100.0%	63.0%	18.5%	14.8%	3.7%

## 2.4.1-③




## 2.4.2 がん診療研修プログラムが確立している

## ① がん臨床研修プログラムの中で集学的治療に関する研修が行われている

	合計	○	×	不明	無回答
全体	347	109	178	54	6
	100.0%	31.4%	51.3%	15.6%	1.7%
① 都道府県拠点病院	23	15	4	2	2
	100.0%	65.2%	17.4%	8.7%	8.7%
② 地域連携拠点病院	150	52	69	27	2
	100.0%	34.7%	46.0%	18.0%	1.3%
③ その他の臨床研修病院	147	33	92	21	1
	100.0%	22.4%	62.6%	14.3%	0.7%
④ ①-③以外の病院	27	9	13	4	1
	100.0%	33.3%	48.1%	14.8%	3.7%

## 2.4.2-①



## ●●● 病院種別 ●●●

※○=実施または対応している、×=実施または対応していない、不明=または関連する機能を持たない

## 2 患者の権利と医療の質および安全の確保

## ② がん臨床研修プログラムの中で緩和ケアに関する研修が行われている

	合計	○	×	不明	無回答
全体	347	155	136	50	6
	100.0%	44.7%	39.2%	14.4%	1.7%
① 都道府県拠点病院	23	19	2	1	1
	100.0%	82.6%	8.7%	4.3%	4.3%
② 地域連携拠点病院	150	77	48	23	2
	100.0%	51.3%	32.0%	15.3%	1.3%
③ その他の臨床研修病院	147	52	72	22	1
	100.0%	35.4%	49.0%	15.0%	0.7%
④ ①-③以外の病院	27	7	14	4	2
	100.0%	25.9%	51.9%	14.8%	7.4%

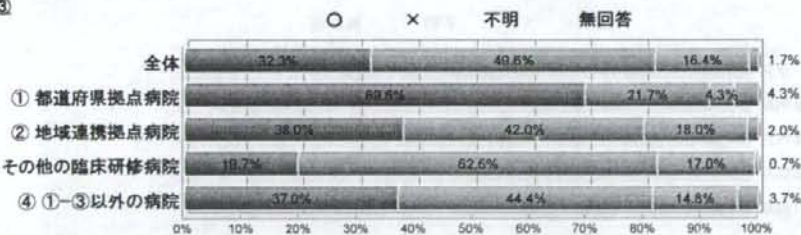
## 2.4.2-②



## ③ がん臨床研修プログラムの中で、患者および他の医療者とのコミュニケーションスキルを向上させるための研修が行われている

	合計	○	×	不明	無回答
全体	347	112	172	57	6
	100.0%	32.3%	49.6%	16.4%	1.7%
① 都道府県拠点病院	23	16	5	1	1
	100.0%	69.6%	21.7%	4.3%	4.3%
② 地域連携拠点病院	150	57	63	27	3
	100.0%	38.0%	42.0%	18.0%	2.0%
③ その他の臨床研修病院	147	29	92	25	1
	100.0%	19.7%	62.6%	17.0%	0.7%
④ ①-③以外の病院	27	10	12	4	1
	100.0%	37.0%	44.4%	14.8%	3.7%

## 2.4.2-③



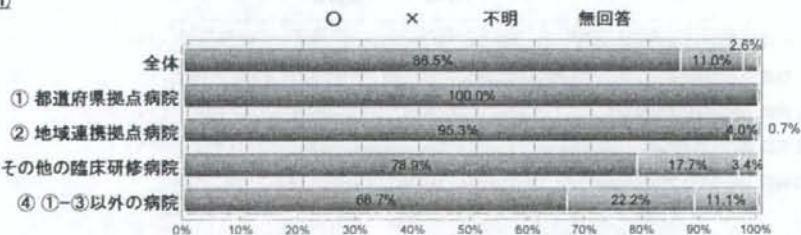
## 2.5 がん薬物療法の実施体制

## 2.5.1 薬物治療の安全確保について組織的に検討するシステムがある

## ① 抗がん剤の処方(レジメン)を審査・評価する委員会(レジメン審査委員会)があり、適切に活動している

	合計	○	×	不明	無回答
全体	347	300	38	9	0
	100.0%	86.5%	11.0%	2.6%	0.0%
① 都道府県拠点病院	23	23	0	0	0
	100.0%	100.0%	0.0%	0.0%	0.0%
② 地域連携拠点病院	150	143	6	1	0
	100.0%	95.3%	4.0%	0.7%	0.0%
③ その他の臨床研修病院	147	116	26	5	0
	100.0%	78.9%	17.7%	3.4%	0.0%
④ ①-③以外の病院	27	18	6	3	0
	100.0%	66.7%	22.2%	11.1%	0.0%

## 2.5.1-①



## ●●● 病院種別 ●●●


※○=実施または対応している、×=実施または対応していない、不明=または関連する機能を持たない

## 2 患者の権利と医療の質および安全の確保

## ② すべてのレジメンが院内登録されている

	合計	○	×	不明	無回答
全体	347	248	84	12	3
	100.0%	71.5%	24.2%	3.5%	0.9%
① 都道府県拠点病院	23	20	2	0	1
	100.0%	87.0%	8.7%	0.0%	4.3%
② 地域連携拠点病院	150	108	38	4	0
	100.0%	72.0%	25.3%	2.7%	0.0%
③ その他の臨床研修病院	147	106	34	5	2
	100.0%	72.1%	23.1%	3.4%	1.4%
④ ①-③以外の病院	27	14	10	3	0
	100.0%	51.9%	37.0%	11.1%	0.0%

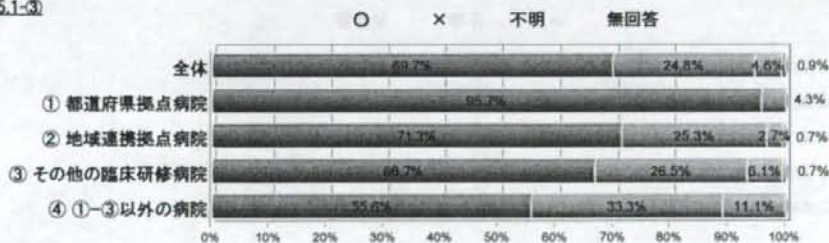
## 2.5.1-②



## ③ レジメン管理にコンピューターシステムを運用している

	合計	○	×	不明	無回答
全体	347	242	86	16	3
	100.0%	69.7%	24.8%	4.6%	0.9%
① 都道府県拠点病院	23	22	0	0	1
	100.0%	95.7%	0.0%	0.0%	4.3%
② 地域連携拠点病院	150	107	38	4	1
	100.0%	71.3%	25.3%	2.7%	0.7%
③ その他の臨床研修病院	147	98	39	9	1
	100.0%	66.7%	26.5%	6.1%	0.7%
④ ①-③以外の病院	27	15	9	3	0
	100.0%	55.6%	33.3%	11.1%	0.0%

## 2.5.1-③



## ④ レジメン審査委員会の構成メンバーにがん治療に精通した医師、薬剤師、看護師が含まれている

	合計	○	×	不明	無回答
全体	347	294	37	13	3
	100.0%	84.7%	10.7%	3.7%	0.9%
① 都道府県拠点病院	23	21	1	0	1
	100.0%	91.3%	4.3%	0.0%	4.3%
② 地域連携拠点病院	150	141	8	0	1
	100.0%	94.0%	5.3%	0.0%	0.7%
③ その他の臨床研修病院	147	115	22	9	1
	100.0%	78.2%	15.0%	6.1%	0.7%
④ ①-③以外の病院	27	17	6	4	0
	100.0%	63.0%	22.2%	14.8%	0.0%

## 2.5.1-④



## ●●● 病院種別 ●●●


※○=実施または対応している、×=実施または対応していない、不明=または関連する機能を持たない

## 2 患者の権利と医療の質および安全の確保

## ⑤ レジメン審査委員会の議事録が整備されている

	合計	○	×	不明	無回答
全体	347	280	51	14	2
	100.0%	80.7%	14.7%	4.0%	0.6%
① 都道府県拠点病院	23	22	0	0	1
	100.0%	95.7%	0.0%	0.0%	4.3%
② 地域連携拠点病院	150	134	12	4	0
	100.0%	89.3%	8.0%	2.7%	0.0%
③ その他の臨床研修病院	147	109	31	6	1
	100.0%	74.1%	21.1%	4.1%	0.7%
④ ①-③以外の病院	27	15	8	4	0
	100.0%	55.6%	29.6%	14.8%	0.0%


## 2.5.1-⑤



## ⑥ 登録レジメンの再評価を定期的実施している

	合計	○	×	不明	無回答
全体	347	218	98	27	4
	100.0%	62.8%	28.2%	7.8%	1.2%
① 都道府県拠点病院	23	18	3	0	2
	100.0%	78.3%	13.0%	0.0%	8.7%
② 地域連携拠点病院	150	107	34	9	0
	100.0%	71.3%	22.7%	6.0%	0.0%
③ その他の臨床研修病院	147	82	49	14	2
	100.0%	55.8%	33.3%	9.5%	1.4%
④ ①-③以外の病院	27	11	12	4	0
	100.0%	40.7%	44.4%	14.8%	0.0%


## 2.5.1-⑥



## ⑦ レジメンの標準化が行われている

	合計	○	×	不明	無回答
全体	347	273	51	20	3
	100.0%	78.7%	14.7%	5.8%	0.9%
① 都道府県拠点病院	23	20	1	1	1
	100.0%	87.0%	4.3%	4.3%	4.3%
② 地域連携拠点病院	150	125	18	7	0
	100.0%	83.3%	12.0%	4.7%	0.0%
③ その他の臨床研修病院	147	108	28	9	2
	100.0%	73.5%	19.0%	6.1%	1.4%
④ ①-③以外の病院	27	20	4	3	0
	100.0%	74.1%	14.8%	11.1%	0.0%

## 2.5.1-⑦



## ●●● 病院種別 ●●●

※○=実施または対応している、×=実施または対応していない、不明=または関連する機能を持たない

## 3 療養環境と患者サービス

## 3.1 患者のプライバシーに配慮した環境・設備

## 3.1.1 患者・家族が利用する場所では、プライバシーに配慮がなされている

## ① 外来診察室・病棟面談室の環境はプライバシーが守られている

	合計	○	×	不明	無回答
全体	347	312	24	9	2
	100.0%	89.9%	6.9%	2.6%	0.6%
① 都道府県拠点病院	23	20	0	1	2
	100.0%	87.0%	0.0%	4.3%	8.7%
② 地域連携拠点病院	150	140	8	2	0
	100.0%	93.3%	5.3%	1.3%	0.0%
③ その他の臨床研修病院	147	130	12	5	0
	100.0%	88.4%	8.2%	3.4%	0.0%
④ ①-③以外の病院	27	22	4	1	0
	100.0%	81.5%	14.8%	3.7%	0.0%

## 3.1.1-①



## ② 患者・家族と相談するための相談スペースが確保されている

	合計	○	×	不明	無回答
全体	347	329	13	3	2
	100.0%	94.8%	3.7%	0.9%	0.6%
① 都道府県拠点病院	23	22	0	0	1
	100.0%	95.7%	0.0%	0.0%	4.3%
② 地域連携拠点病院	150	144	4	1	1
	100.0%	96.0%	2.7%	0.7%	0.7%
③ その他の臨床研修病院	147	136	9	2	0
	100.0%	92.5%	6.1%	1.4%	0.0%
④ ①-③以外の病院	27	27	0	0	0
	100.0%	100.0%	0.0%	0.0%	0.0%

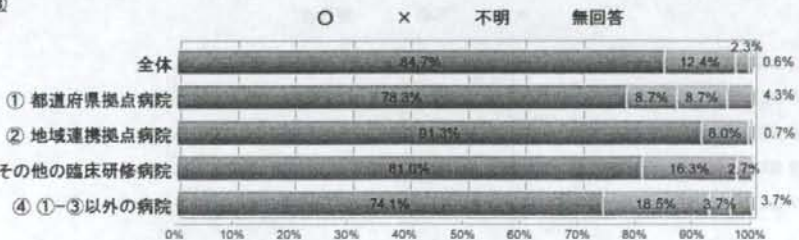
## 3.1.1-②



## ③ 外来抗がん剤治療時の環境はプライバシーが守られている

	合計	○	×	不明	無回答
全体	347	294	43	8	2
	100.0%	84.7%	12.4%	2.3%	0.6%
① 都道府県拠点病院	23	18	2	2	1
	100.0%	78.3%	8.7%	8.7%	4.3%
② 地域連携拠点病院	150	137	12	1	0
	100.0%	91.3%	8.0%	0.7%	0.0%
③ その他の臨床研修病院	147	119	24	4	0
	100.0%	81.0%	16.3%	2.7%	0.0%
④ ①-③以外の病院	27	20	5	1	1
	100.0%	74.1%	18.5%	3.7%	3.7%

## 3.1.1-③



## ●●● 病院種別 ●●●

※○=実施または対応している、×=実施または対応していない、不明=または関連する機能を持たない

## 3 療養環境と患者サービス

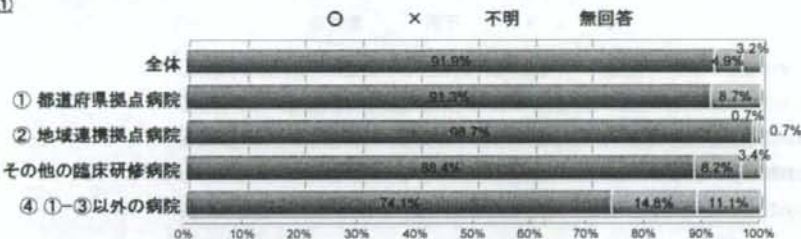
## 3.2 施設・設備の整備と利便性

## 3.2.1 施設・設備が整備され、利便性に配慮がなされている

## ① がん治療を受けるうえで必要な環境、設備や備品が整備されている

	合計	○	×	不明	無回答
全体	347	319	17	11	0
	100.0%	91.9%	4.9%	3.2%	0.0%
① 都道府県拠点病院	23	21	0	2	0
	100.0%	91.3%	0.0%	8.7%	0.0%
② 地域連携拠点病院	150	148	1	1	0
	100.0%	98.7%	0.7%	0.7%	0.0%
③ その他の臨床研修病院	147	130	12	5	0
	100.0%	88.4%	8.2%	3.4%	0.0%
④ ①-③以外の病院	27	20	4	3	0
	100.0%	74.1%	14.8%	11.1%	0.0%

## 3.2.1-①



## ② 抗がん剤投与を受けた患者が帰宅前に休息するための場所がある

	合計	○	×	不明	無回答
全体	347	241	91	12	3
	100.0%	69.5%	26.2%	3.5%	0.9%
① 都道府県拠点病院	23	18	2	2	1
	100.0%	78.3%	8.7%	8.7%	4.3%
② 地域連携拠点病院	150	111	34	4	1
	100.0%	74.0%	22.7%	2.7%	0.7%
③ その他の臨床研修病院	147	96	46	4	1
	100.0%	65.3%	31.3%	2.7%	0.7%
④ ①-③以外の病院	27	16	9	2	0
	100.0%	59.3%	33.3%	7.4%	0.0%


## 3.2.1-②



## ③ その他、患者の生活の質を高めるための設備やプログラムが用意されている

	合計	○	×	不明	無回答
全体	347	97	54	25	171
	100.0%	28.0%	15.6%	7.2%	49.3%
① 都道府県拠点病院	23	9	1	1	12
	100.0%	39.1%	4.3%	4.3%	52.2%
② 地域連携拠点病院	150	55	27	11	57
	100.0%	36.7%	18.0%	7.3%	38.0%
③ その他の臨床研修病院	147	26	21	10	90
	100.0%	17.7%	14.3%	6.8%	61.2%
④ ①-③以外の病院	27	7	5	3	12
	100.0%	25.9%	18.5%	11.1%	44.4%

## 3.2.1-③





## ●●● 病院種別 ●●●

※○=実施または対応している、×=実施または対応していない、不明=または関連する機能を持たない

## 3 療養環境と患者サービス


## 3.3 相談機能および患者・家族のサポート

## 3.3.1 患者・家族の医療相談に応じる体制が整備されている(相談支援センター機能を含む)

① 資格(社会福祉士・精神保健福祉士・その他)をもった相談専門人員が必要人数適切に配置されている

	合計	○	×	不明	無回答
全体	347	281	57	8	1
	100.0%	81.0%	16.4%	2.3%	0.3%
① 都道府県拠点病院	23	23	0	0	0
	100.0%	100.0%	0.0%	0.0%	0.0%
② 地域連携拠点病院	150	140	7	2	1
	100.0%	93.3%	4.7%	1.3%	0.7%
③ その他の臨床研修病院	147	106	39	2	0
	100.0%	72.1%	26.5%	1.4%	0.0%
④ ①-③以外の病院	27	12	11	4	0
	100.0%	44.4%	40.7%	14.8%	0.0%


## 3.3.1-①



② 対面面談のための個室を設置している

	合計	○	×	不明	無回答
全体	347	325	20	2	0
	100.0%	93.7%	5.8%	0.6%	0.0%
① 都道府県拠点病院	23	23	0	0	0
	100.0%	100.0%	0.0%	0.0%	0.0%
② 地域連携拠点病院	150	145	5	0	0
	100.0%	96.7%	3.3%	0.0%	0.0%
③ その他の臨床研修病院	147	133	13	1	0
	100.0%	90.5%	8.8%	0.7%	0.0%
④ ①-③以外の病院	27	24	2	1	0
	100.0%	88.9%	7.4%	3.7%	0.0%

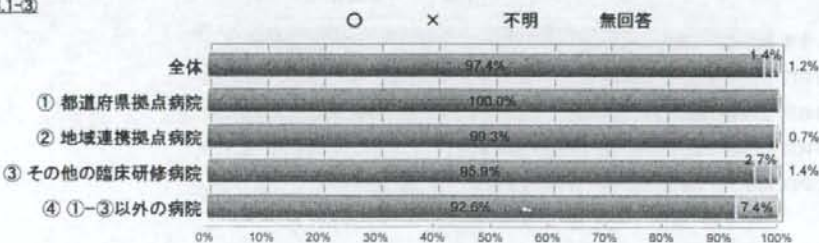
## 3.3.1-②



③ 患者・家族の医療相談に院内で対応している

	合計	○	×	不明	無回答
全体	347	338	5	4	0
	100.0%	97.4%	1.4%	1.2%	0.0%
① 都道府県拠点病院	23	23	0	0	0
	100.0%	100.0%	0.0%	0.0%	0.0%
② 地域連携拠点病院	150	149	1	0	0
	100.0%	99.3%	0.7%	0.0%	0.0%
③ その他の臨床研修病院	147	141	4	2	0
	100.0%	95.9%	2.7%	1.4%	0.0%
④ ①-③以外の病院	27	25	0	2	0
	100.0%	92.6%	0.0%	7.4%	0.0%

## 3.3.1-③



## ●●● 病院種別 ●●●


※○=実施または対応している、×=実施または対応していない、不明=または関連する機能を持たない

## 3 療養環境と患者サービス

## ④ パンフレットなどの資料を取り揃えている

	合計	○	×	不明	無回答
全体	347	288	43	16	0
	100.0%	83.0%	12.4%	4.6%	0.0%
① 都道府県拠点病院	23	23	0	0	0
	100.0%	100.0%	0.0%	0.0%	0.0%
② 地域連携拠点病院	150	148	0	2	0
	100.0%	98.7%	0.0%	1.3%	0.0%
③ その他の臨床研修病院	147	99	38	10	0
	100.0%	67.3%	25.9%	6.8%	0.0%
④ ①-③以外の病院	27	18	5	4	0
	100.0%	66.7%	18.5%	14.8%	0.0%


## 3.3.1-④



## ⑤ PC・インターネットを設置し、がん情報がとれるようになっている

	合計	○	×	不明	無回答
全体	347	227	104	16	0
	100.0%	65.4%	30.0%	4.6%	0.0%
① 都道府県拠点病院	23	20	3	0	0
	100.0%	87.0%	13.0%	0.0%	0.0%
② 地域連携拠点病院	150	117	29	4	0
	100.0%	78.0%	19.3%	2.7%	0.0%
③ その他の臨床研修病院	147	80	59	8	0
	100.0%	54.4%	40.1%	5.4%	0.0%
④ ①-③以外の病院	27	10	13	4	0
	100.0%	37.0%	48.1%	14.8%	0.0%

## 3.3.1-⑤




## 3.3.2 必要な相談機能が適切に発揮されている

## ① 相談記録を作成している

	合計	○	×	不明	無回答
全体	347	316	19	12	0
	100.0%	91.1%	5.5%	3.5%	0.0%
① 都道府県拠点病院	23	23	0	0	0
	100.0%	100.0%	0.0%	0.0%	0.0%
② 地域連携拠点病院	150	148	0	2	0
	100.0%	98.7%	0.0%	1.3%	0.0%
③ その他の臨床研修病院	147	124	15	8	0
	100.0%	84.4%	10.2%	5.4%	0.0%
④ ①-③以外の病院	27	21	4	2	0
	100.0%	77.8%	14.8%	7.4%	0.0%

## 3.3.2-①



## ●●● 病院種別 ●●●


※○=実施または対応している、×=実施または対応していない、不明=または関連する機能を持たない

## 3 療養環境と患者サービス

② 患者・家族の意見・要望を相談や看護計画に反映した記録がある

	合計	○	×	不明	無回答
全体	347	293	28	25	1
	100.0%	84.4%	8.1%	7.2%	0.3%
① 都道府県拠点病院	23	19	2	1	1
	100.0%	82.6%	8.7%	4.3%	4.3%
② 地域連携拠点病院	150	136	8	6	0
	100.0%	90.7%	5.3%	4.0%	0.0%
③ その他の臨床研修病院	147	118	16	13	0
	100.0%	80.3%	10.9%	8.8%	0.0%
④ ①-③以外の病院	27	20	2	5	0
	100.0%	74.1%	7.4%	18.5%	0.0%

## 3.3.2-②



③ 患者・家族の希望やキープポイントを把握したうえで、患者と共に達成可能な目標を設定している

	合計	○	×	不明	無回答
全体	347	304	21	21	1
	100.0%	87.6%	6.1%	6.1%	0.3%
① 都道府県拠点病院	23	19	1	2	1
	100.0%	82.6%	4.3%	8.7%	4.3%
② 地域連携拠点病院	150	137	6	7	0
	100.0%	91.3%	4.0%	4.7%	0.0%
③ その他の臨床研修病院	147	127	11	9	0
	100.0%	86.4%	7.5%	6.1%	0.0%
④ ①-③以外の病院	27	21	3	3	0
	100.0%	77.8%	11.1%	11.1%	0.0%


## 3.3.2-③



④ 転院後・退院後の患者・家族のフォローを行っている

	合計	○	×	不明	無回答
全体	347	234	83	30	0
	100.0%	67.4%	23.9%	8.6%	0.0%
① 都道府県拠点病院	23	17	2	4	0
	100.0%	73.9%	8.7%	17.4%	0.0%
② 地域連携拠点病院	150	106	31	13	0
	100.0%	70.7%	20.7%	8.7%	0.0%
③ その他の臨床研修病院	147	95	42	10	0
	100.0%	64.6%	28.6%	6.8%	0.0%
④ ①-③以外の病院	27	16	8	3	0
	100.0%	59.3%	29.6%	11.1%	0.0%

## 3.3.2-④



## ●●● 病院種別 ●●●


※○=実施または対応している、×=実施または対応していない、不明=または関連する機能を持たない

## 3 療養環境と患者サービス

## ⑤ 相談内容について事例検討会をしている

	合計	○	×	不明	無回答
全体	347	221	94	31	1
	100.0%	63.7%	27.1%	8.9%	0.3%
① 都道府県拠点病院	23	17	2	3	1
	100.0%	73.9%	8.7%	13.0%	4.3%
② 地域連携拠点病院	150	111	30	9	0
	100.0%	74.0%	20.0%	6.0%	0.0%
③ その他の臨床研修病院	147	81	51	15	0
	100.0%	55.1%	34.7%	10.2%	0.0%
④ ①-③以外の病院	27	12	11	4	0
	100.0%	44.4%	40.7%	14.8%	0.0%

## 3.3.2-⑤



## 3.3.3 遺伝的・非遺伝的がんのリスクに関する体制が確立している

## ① 家族性腫瘍等に対応するため、遺伝カウンセリングを含めた総合的な遺伝医療体制が整備されている

	合計	○	×	不明	無回答
全体	347	36	262	46	3
	100.0%	10.4%	75.5%	13.3%	0.9%
① 都道府県拠点病院	23	11	9	3	0
	100.0%	47.8%	39.1%	13.0%	0.0%
② 地域連携拠点病院	150	19	114	16	1
	100.0%	12.7%	76.0%	10.7%	0.7%
③ その他の臨床研修病院	147	3	123	19	2
	100.0%	2.0%	83.7%	12.9%	1.4%
④ ①-③以外の病院	27	3	16	8	0
	100.0%	11.1%	59.3%	29.6%	0.0%

## 3.3.3-①

