

●●● 病院種別 ●●●

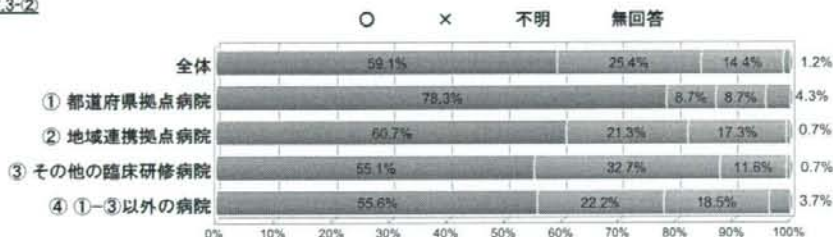
※○=実施または対応している、×=実施または対応していない、不明=または関連する機能を持たない

2 患者の権利と医療の質および安全の確保

② 抗がん剤の適応外使用の実績がある

	合計	○	×	不明	無回答
全体	347	205	88	50	4
	100.0%	59.1%	25.4%	14.4%	1.2%
① 都道府県拠点病院	23	18	2	2	1
	100.0%	78.3%	8.7%	8.7%	4.3%
② 地域連携拠点病院	150	91	32	26	1
	100.0%	60.7%	21.3%	17.3%	0.7%
③ その他の臨床研修病院	147	81	48	17	1
	100.0%	55.1%	32.7%	11.6%	0.7%
④ ①-③以外の病院	27	15	6	5	1
	100.0%	55.6%	22.2%	18.5%	3.7%

2.2.3-②

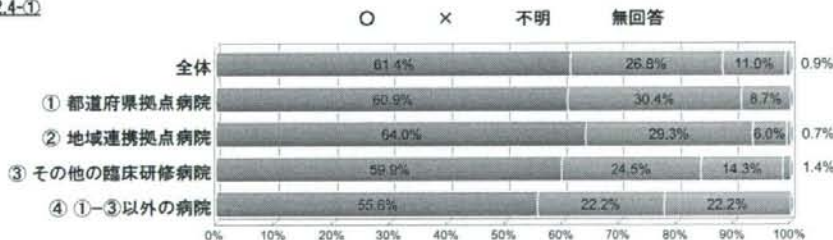


2.2.4 臨床試験に適切に薬剤師が参加している

① プロトコルの作成に薬剤師が積極的に参加している

	合計	○	×	不明	無回答
全体	347	213	93	38	3
	100.0%	61.4%	26.8%	11.0%	0.9%
① 都道府県拠点病院	23	14	7	2	0
	100.0%	60.9%	30.4%	8.7%	0.0%
② 地域連携拠点病院	150	96	44	9	1
	100.0%	64.0%	29.3%	6.0%	0.7%
③ その他の臨床研修病院	147	88	36	21	2
	100.0%	59.9%	24.5%	14.3%	1.4%
④ ①-③以外の病院	27	15	6	6	0
	100.0%	55.6%	22.2%	22.2%	0.0%

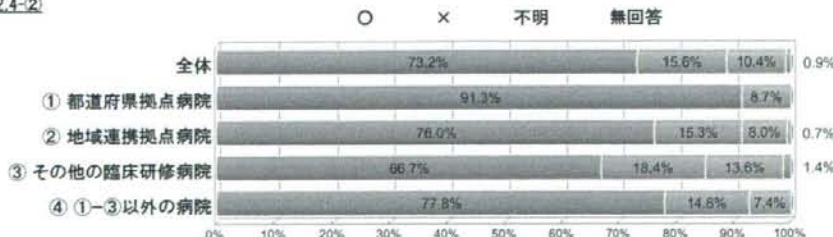
2.2.4-①



② 臨床試験薬の管理、調剤・調製、服薬指導を薬剤師が行っている

	合計	○	×	不明	無回答
全体	347	254	54	36	3
	100.0%	73.2%	15.6%	10.4%	0.9%
① 都道府県拠点病院	23	21	0	2	0
	100.0%	91.3%	0.0%	8.7%	0.0%
② 地域連携拠点病院	150	114	23	12	1
	100.0%	76.0%	15.3%	8.0%	0.7%
③ その他の臨床研修病院	147	98	27	20	2
	100.0%	66.7%	18.4%	13.6%	1.4%
④ ①-③以外の病院	27	21	4	2	0
	100.0%	77.8%	14.8%	7.4%	0.0%

2.2.4-②



●●● 病院種別 ●●●

※○=実施または対応している、×=実施または対応していない、不明=または関連する機能を持たない

2 患者の権利と医療の質および安全の確保


2.3 職員のがん診療に関わる教育・研修

2.3.1 職員を対象とした教育・研修が実施されている

① 全職員を対象とした教育・研修計画が立てられ、実施されている

	合計	○	×	不明	無回答
全体	347	218	111	18	0
	100.0%	62.8%	32.0%	5.2%	0.0%
① 都道府県拠点病院	23	21	2	0	0
	100.0%	91.3%	8.7%	0.0%	0.0%
② 地域連携拠点病院	150	116	32	2	0
	100.0%	77.3%	21.3%	1.3%	0.0%
③ その他の臨床研修病院	147	69	64	14	0
	100.0%	46.9%	43.5%	9.5%	0.0%
④ ①-③以外の病院	27	12	13	2	0
	100.0%	44.4%	48.1%	7.4%	0.0%


2.3.1-①



② 必要な教育資料が整っている

	合計	○	×	不明	無回答
全体	347	247	75	25	0
	100.0%	71.2%	21.6%	7.2%	0.0%
① 都道府県拠点病院	23	21	1	1	0
	100.0%	91.3%	4.3%	4.3%	0.0%
② 地域連携拠点病院	150	121	22	7	0
	100.0%	80.7%	14.7%	4.7%	0.0%
③ その他の臨床研修病院	147	90	45	12	0
	100.0%	61.2%	30.6%	8.2%	0.0%
④ ①-③以外の病院	27	15	7	5	0
	100.0%	55.6%	25.9%	18.5%	0.0%

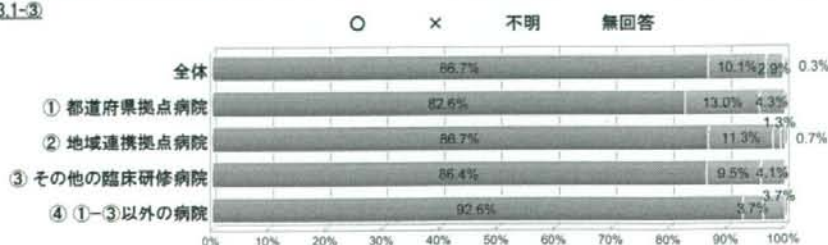
2.3.1-②



③ 論文発表・学会発表を院内報告、病院業績集に報告している

	合計	○	×	不明	無回答
全体	347	301	35	10	1
	100.0%	86.7%	10.1%	2.9%	0.3%
① 都道府県拠点病院	23	19	3	1	0
	100.0%	82.6%	13.0%	4.3%	0.0%
② 地域連携拠点病院	150	130	17	2	1
	100.0%	86.7%	11.3%	1.3%	0.7%
③ その他の臨床研修病院	147	127	14	6	0
	100.0%	86.4%	9.5%	4.1%	0.0%
④ ①-③以外の病院	27	25	1	1	0
	100.0%	92.6%	3.7%	3.7%	0.0%

2.3.1-③



●●● 病院種別 ●●●

※○=実施または対応している、×=実施または対応していない、不明=または関連する機能を持たない

2 患者の権利と医療の質および安全の確保

2.3.2 院外の教育・研修の機会が保障され活用されている

① がん診療に関わる職員が外部で開催される教育研修に参加するための予算が手当てされている

	合計	○	×	不明	無回答
全体	347	307	28	10	2
	100.0%	88.5%	8.1%	2.9%	0.6%
① 都道府県拠点病院	23	21	1	1	0
	100.0%	91.3%	4.3%	4.3%	0.0%
② 地域連携拠点病院	150	143	6	0	1
	100.0%	95.3%	4.0%	0.0%	0.7%
③ その他の臨床研修病院	147	127	13	6	1
	100.0%	86.4%	8.8%	4.1%	0.7%
④ ①-③以外の病院	27	16	8	3	0
	100.0%	59.3%	29.6%	11.1%	0.0%

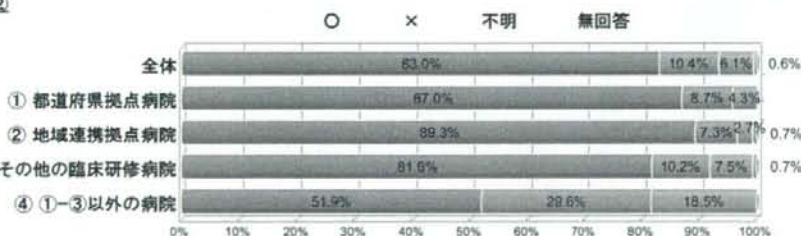
2.3.2-①



② 看護師や薬剤師が専門資格を取得する教育課程受講のための受講料や旅費が手当てされている

	合計	○	×	不明	無回答
全体	347	288	36	21	2
	100.0%	83.0%	10.4%	6.1%	0.6%
① 都道府県拠点病院	23	20	2	1	0
	100.0%	87.0%	8.7%	4.3%	0.0%
② 地域連携拠点病院	150	134	11	4	1
	100.0%	89.3%	7.3%	2.7%	0.7%
③ その他の臨床研修病院	147	120	15	11	1
	100.0%	81.6%	10.2%	7.5%	0.7%
④ ①-③以外の病院	27	14	8	5	0
	100.0%	51.9%	29.6%	18.5%	0.0%

2.3.2-②



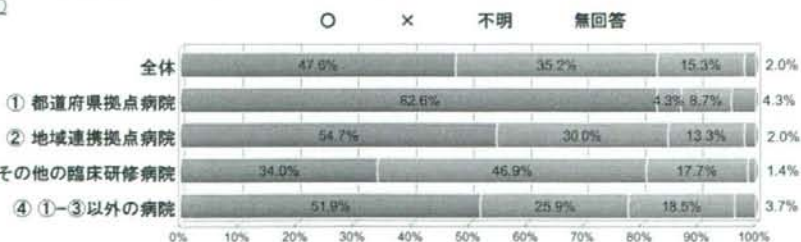
2.4 がん臨床研修機能

2.4.1 がん臨床研修体制が確立している

① がん臨床研修に必要な人員が確保されている

	合計	○	×	不明	無回答
全体	347	165	122	53	7
	100.0%	47.6%	35.2%	15.3%	2.0%
① 都道府県拠点病院	23	19	1	2	1
	100.0%	82.6%	4.3%	8.7%	4.3%
② 地域連携拠点病院	150	82	45	20	3
	100.0%	54.7%	30.0%	13.3%	2.0%
③ その他の臨床研修病院	147	50	69	26	2
	100.0%	34.0%	46.9%	17.7%	1.4%
④ ①-③以外の病院	27	14	7	5	1
	100.0%	51.9%	25.9%	18.5%	3.7%

2.4.1-①



●●● 病院種別 ●●●

※○=実施または対応している、×=実施または対応していない、不明=または関連する機能を持たない

2 患者の権利と医療の質および安全の確保

② がん臨床研修に必要な施設・設備が整備されている

	合計	○	×	不明	無回答
全体	347	184	104	53	6
	100.0%	53.0%	30.0%	15.3%	1.7%
① 都道府県拠点病院	23	19	0	2	2
	100.0%	82.6%	0.0%	8.7%	8.7%
② 地域連携拠点病院	150	98	30	20	2
	100.0%	65.3%	20.0%	13.3%	1.3%
③ その他の臨床研修病院	147	53	66	27	1
	100.0%	36.1%	44.9%	18.4%	0.7%
④ ①-③以外の病院	27	14	8	4	1
	100.0%	51.9%	29.6%	14.8%	3.7%

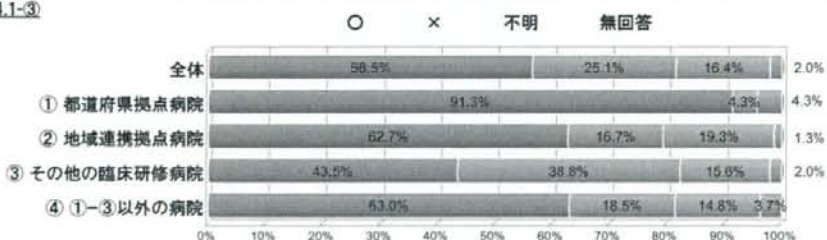
2.4.1-②



③ がん臨床研修機能の質改善に取り組んでいる

	合計	○	×	不明	無回答
全体	347	196	87	57	7
	100.0%	56.5%	25.1%	16.4%	2.0%
① 都道府県拠点病院	23	21	0	1	1
	100.0%	91.3%	0.0%	4.3%	4.3%
② 地域連携拠点病院	150	94	25	29	2
	100.0%	62.7%	16.7%	19.3%	1.3%
③ その他の臨床研修病院	147	64	57	23	3
	100.0%	43.5%	38.8%	15.6%	2.0%
④ ①-③以外の病院	27	17	5	4	1
	100.0%	63.0%	18.5%	14.8%	3.7%

2.4.1-③

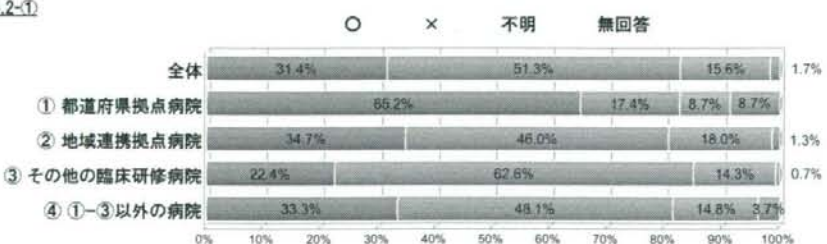


2.4.2 がん診療研修プログラムが確立している

① がん臨床研修プログラムの中で集学的治療に関する研修が行われている

	合計	○	×	不明	無回答
全体	347	109	178	54	6
	100.0%	31.4%	51.3%	15.6%	1.7%
① 都道府県拠点病院	23	15	4	2	2
	100.0%	65.2%	17.4%	8.7%	8.7%
② 地域連携拠点病院	150	52	69	27	2
	100.0%	34.7%	46.0%	18.0%	1.3%
③ その他の臨床研修病院	147	33	92	21	1
	100.0%	22.4%	62.6%	14.3%	0.7%
④ ①-③以外の病院	27	9	13	4	1
	100.0%	33.3%	48.1%	14.8%	3.7%

2.4.2-①



●●● 病院種別 ●●●


※○=実施または対応している、×=実施または対応していない、不明=または関連する機能を持たない

2 患者の権利と医療の質および安全の確保

② がん臨床研修プログラムの中で緩和ケアに関する研修が行われている

	合計	○	×	不明	無回答
全体	347	155	136	50	6
	100.0%	44.7%	39.2%	14.4%	1.7%
① 都道府県拠点病院	23	19	2	1	1
	100.0%	82.6%	8.7%	4.3%	4.3%
② 地域連携拠点病院	150	77	48	23	2
	100.0%	51.3%	32.0%	15.3%	1.3%
③ その他の臨床研修病院	147	52	72	22	1
	100.0%	35.4%	49.0%	15.0%	0.7%
④ ①-③以外の病院	27	7	14	4	2
	100.0%	25.9%	51.9%	14.8%	7.4%

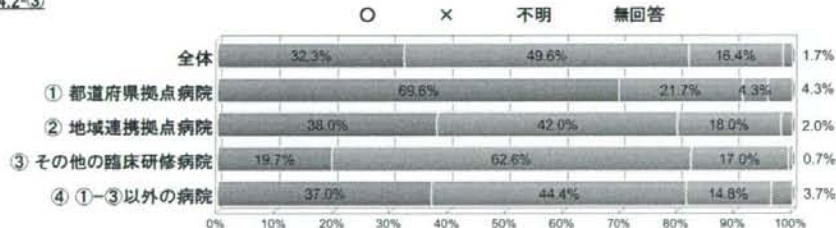
2.4.2-②



③ がん臨床研修プログラムの中で、患者および他の医療者とのコミュニケーションスキルを向上させるための研修が行われている

	合計	○	×	不明	無回答
全体	347	112	172	57	6
	100.0%	32.3%	49.6%	16.4%	1.7%
① 都道府県拠点病院	23	16	5	1	1
	100.0%	69.6%	21.7%	4.3%	4.3%
② 地域連携拠点病院	150	57	63	27	3
	100.0%	38.0%	42.0%	18.0%	2.0%
③ その他の臨床研修病院	147	29	92	25	1
	100.0%	19.7%	62.6%	17.0%	0.7%
④ ①-③以外の病院	27	10	12	4	1
	100.0%	37.0%	44.4%	14.8%	3.7%

2.4.2-③



2.5 がん薬物療法の安全確保体制

2.5.1 薬物治療の安全確保について組織的に検討するシステムがある

① 抗がん剤の処方(レジメン)を審査・評価する委員会(レジメン審査委員会)があり、適切に活動している

	合計	○	×	不明	無回答
全体	347	300	38	9	0
	100.0%	86.5%	11.0%	2.6%	0.0%
① 都道府県拠点病院	23	23	0	0	0
	100.0%	100.0%	0.0%	0.0%	0.0%
② 地域連携拠点病院	150	143	6	1	0
	100.0%	95.3%	4.0%	0.7%	0.0%
③ その他の臨床研修病院	147	116	26	5	0
	100.0%	78.9%	17.7%	3.4%	0.0%
④ ①-③以外の病院	27	18	6	3	0
	100.0%	66.7%	22.2%	11.1%	0.0%

2.5.1-①



●●● 病院種別 ●●●

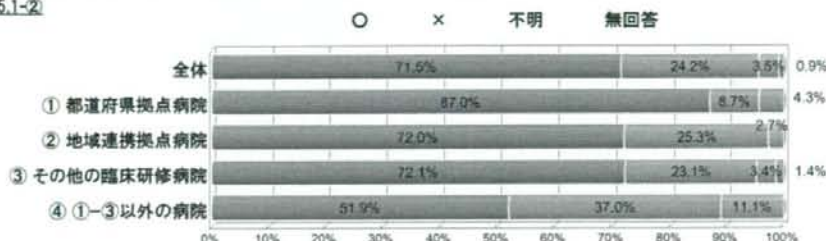
※○=実施または対応している、×=実施または対応していない、不明=または関連する機能を持たない

2 患者の権利と医療の質および安全の確保

2) すべてのレジメンが院内登録されている

	合計	○	×	不明	無回答
全体	347	248	84	12	3
	100.0%	71.5%	24.2%	3.5%	0.9%
① 都道府県拠点病院	23	20	2	0	1
	100.0%	87.0%	8.7%	0.0%	4.3%
② 地域連携拠点病院	150	108	38	4	0
	100.0%	72.0%	25.3%	2.7%	0.0%
③ その他の臨床研修病院	147	106	34	5	2
	100.0%	72.1%	23.1%	3.4%	1.4%
④ ①-③以外の病院	27	14	10	3	0
	100.0%	51.9%	37.0%	11.1%	0.0%

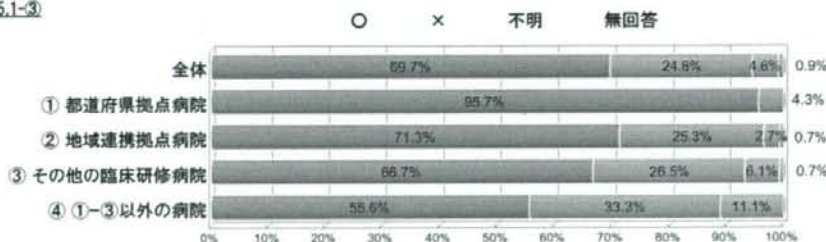
2.5.1-2)



3) レジメン管理にコンピューターシステムを運用している

	合計	○	×	不明	無回答
全体	347	242	86	16	3
	100.0%	69.7%	24.8%	4.6%	0.9%
① 都道府県拠点病院	23	22	0	0	1
	100.0%	95.7%	0.0%	0.0%	4.3%
② 地域連携拠点病院	150	107	38	4	1
	100.0%	71.3%	25.3%	2.7%	0.7%
③ その他の臨床研修病院	147	98	39	9	1
	100.0%	66.7%	26.5%	6.1%	0.7%
④ ①-③以外の病院	27	15	9	3	0
	100.0%	55.6%	33.3%	11.1%	0.0%

2.5.1-3)



4) レジメン審査委員会の構成員にがん治療に精通した医師、薬剤師、看護師が含まれている

	合計	○	×	不明	無回答
全体	347	294	37	13	3
	100.0%	84.7%	10.7%	3.7%	0.9%
① 都道府県拠点病院	23	21	1	0	1
	100.0%	91.3%	4.3%	0.0%	4.3%
② 地域連携拠点病院	150	141	8	0	1
	100.0%	94.0%	5.3%	0.0%	0.7%
③ その他の臨床研修病院	147	115	22	9	1
	100.0%	78.2%	15.0%	6.1%	0.7%
④ ①-③以外の病院	27	17	6	4	0
	100.0%	63.0%	22.2%	14.8%	0.0%

2.5.1-4)



●●● 病院種別 ●●●

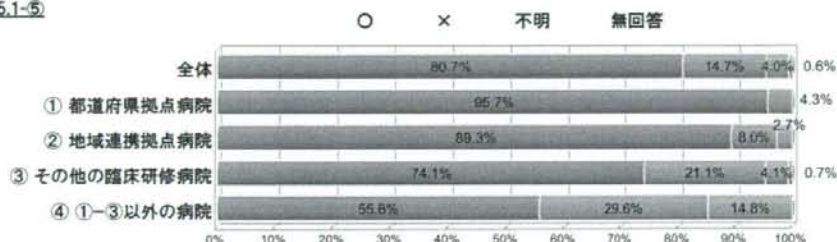
※○=実施または対応している、×=実施または対応していない、不明=または関連する機能を持たない

2 患者の権利と医療の質および安全の確保

⑤ レジメン審査委員会の議事録が整備されている

	合計	○	×	不明	無回答
全体	347	280	51	14	2
	100.0%	80.7%	14.7%	4.0%	0.6%
① 都道府県拠点病院	23	22	0	0	1
	100.0%	95.7%	0.0%	0.0%	4.3%
② 地域連携拠点病院	150	134	12	4	0
	100.0%	89.3%	8.0%	2.7%	0.0%
③ その他の臨床研修病院	147	109	31	6	1
	100.0%	74.1%	21.1%	4.1%	0.7%
④ ①-③以外の病院	27	15	8	4	0
	100.0%	55.6%	29.6%	14.8%	0.0%


2.5.1-⑤



⑥ 登録レジメンの再評価を定期的実施している

	合計	○	×	不明	無回答
全体	347	218	98	27	4
	100.0%	62.8%	28.2%	7.8%	1.2%
① 都道府県拠点病院	23	18	3	0	2
	100.0%	78.3%	13.0%	0.0%	8.7%
② 地域連携拠点病院	150	107	34	9	0
	100.0%	71.3%	22.7%	6.0%	0.0%
③ その他の臨床研修病院	147	82	49	14	2
	100.0%	55.8%	33.3%	9.5%	1.4%
④ ①-③以外の病院	27	11	12	4	0
	100.0%	40.7%	44.4%	14.8%	0.0%

2.5.1-⑥



⑦ レジメンの標準化が行われている

	合計	○	×	不明	無回答
全体	347	273	51	20	3
	100.0%	78.7%	14.7%	5.8%	0.9%
① 都道府県拠点病院	23	20	1	1	1
	100.0%	87.0%	4.3%	4.3%	4.3%
② 地域連携拠点病院	150	125	18	7	0
	100.0%	83.3%	12.0%	4.7%	0.0%
③ その他の臨床研修病院	147	108	28	9	2
	100.0%	73.5%	19.0%	6.1%	1.4%
④ ①-③以外の病院	27	20	4	3	0
	100.0%	74.1%	14.8%	11.1%	0.0%

2.5.1-⑦



●●● 病院種別 ●●●

※○=実施または対応している、×=実施または対応していない、不明=または関連する機能を持たない

3 療養環境と患者サービス

3.1 患者のプライバシーに配慮した環境・設備

3.1.1 患者・家族が利用する場所では、プライバシーに配慮がなされている

① 外来診察室・病棟面談室の環境はプライバシーが守られている

	合計	○	×	不明	無回答
全体	347	312	24	9	2
	100.0%	89.9%	6.9%	2.6%	0.6%
① 都道府県拠点病院	23	20	0	1	2
	100.0%	87.0%	0.0%	4.3%	8.7%
② 地域連携拠点病院	150	140	8	2	0
	100.0%	93.3%	5.3%	1.3%	0.0%
③ その他の臨床研修病院	147	130	12	5	0
	100.0%	88.4%	8.2%	3.4%	0.0%
④ ①-③以外の病院	27	22	4	1	0
	100.0%	81.5%	14.8%	3.7%	0.0%

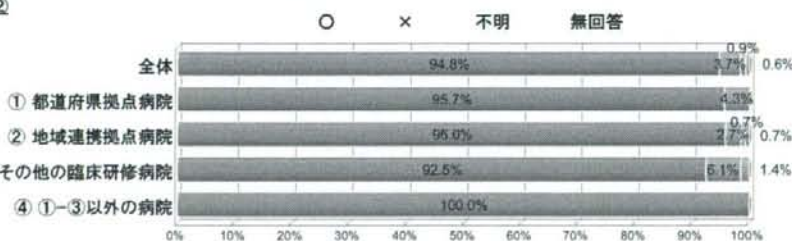
3.1.1-①



② 患者・家族と相談するための相談スペースが確保されている

	合計	○	×	不明	無回答
全体	347	329	13	3	2
	100.0%	94.8%	3.7%	0.9%	0.6%
① 都道府県拠点病院	23	22	0	0	1
	100.0%	95.7%	0.0%	0.0%	4.3%
② 地域連携拠点病院	150	144	4	1	1
	100.0%	96.0%	2.7%	0.7%	0.7%
③ その他の臨床研修病院	147	136	9	2	0
	100.0%	92.5%	6.1%	1.4%	0.0%
④ ①-③以外の病院	27	27	0	0	0
	100.0%	100.0%	0.0%	0.0%	0.0%

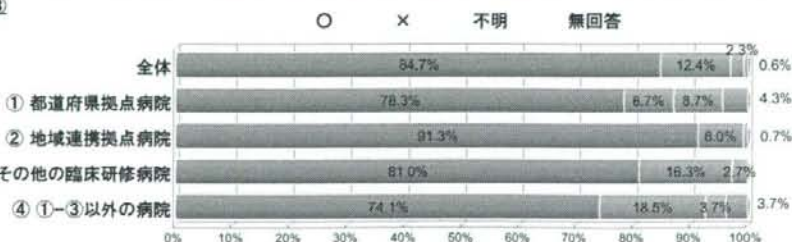
3.1.1-②



③ 外来抗がん剤治療時の環境はプライバシーが守られている

	合計	○	×	不明	無回答
全体	347	294	43	8	2
	100.0%	84.7%	12.4%	2.3%	0.6%
① 都道府県拠点病院	23	18	2	2	1
	100.0%	78.3%	8.7%	8.7%	4.3%
② 地域連携拠点病院	150	137	12	1	0
	100.0%	91.3%	8.0%	0.7%	0.0%
③ その他の臨床研修病院	147	119	24	4	0
	100.0%	81.0%	16.3%	2.7%	0.0%
④ ①-③以外の病院	27	20	5	1	1
	100.0%	74.1%	18.5%	3.7%	3.7%

3.1.1-③



●●● 病院種別 ●●●

※○=実施または対応している、×=実施または対応していない、不明=または関連する機能を持たない

3 療養環境と患者サービス

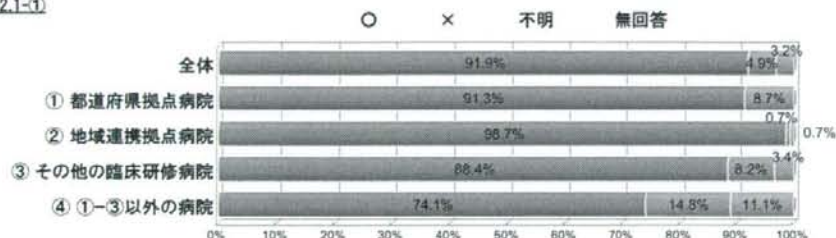
3.2 施設・設備の整備と利便性

3.2.1 施設・設備が整備され、利便性に配慮がなされている

① がん治療を受けるうえで必要な環境、設備や備品が整備されている

	合計	○	×	不明	無回答
全体	347	319	17	11	0
	100.0%	91.9%	4.9%	3.2%	0.0%
① 都道府県拠点病院	23	21	0	2	0
	100.0%	91.3%	0.0%	8.7%	0.0%
② 地域連携拠点病院	150	148	1	1	0
	100.0%	98.7%	0.7%	0.7%	0.0%
③ その他の臨床研修病院	147	130	12	5	0
	100.0%	88.4%	8.2%	3.4%	0.0%
④ ①-③以外の病院	27	20	4	3	0
	100.0%	74.1%	14.8%	11.1%	0.0%

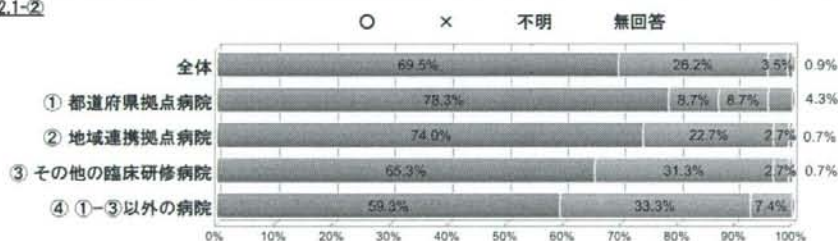
3.2.1-①



② 抗がん剤投与を受けた患者が帰宅前に休息するための場所がある

	合計	○	×	不明	無回答
全体	347	241	91	12	3
	100.0%	69.5%	26.2%	3.5%	0.9%
① 都道府県拠点病院	23	18	2	2	1
	100.0%	78.3%	8.7%	8.7%	4.3%
② 地域連携拠点病院	150	111	34	4	1
	100.0%	74.0%	22.7%	2.7%	0.7%
③ その他の臨床研修病院	147	96	46	4	1
	100.0%	65.3%	31.3%	2.7%	0.7%
④ ①-③以外の病院	27	16	9	2	0
	100.0%	59.3%	33.3%	7.4%	0.0%

3.2.1-②



③ その他、患者の生活の質を高めるための設備やプログラムが用意されている

	合計	○	×	不明	無回答
全体	347	97	54	25	171
	100.0%	28.0%	15.6%	7.2%	49.3%
① 都道府県拠点病院	23	9	1	1	12
	100.0%	39.1%	4.3%	4.3%	52.2%
② 地域連携拠点病院	150	55	27	11	57
	100.0%	36.7%	18.0%	7.3%	38.0%
③ その他の臨床研修病院	147	26	21	10	90
	100.0%	17.7%	14.3%	6.8%	61.2%
④ ①-③以外の病院	27	7	5	3	12
	100.0%	25.9%	18.5%	11.1%	44.4%

3.2.1-③



●●● 病院種別 ●●●

※○=実施または対応している、×=実施または対応していない、不明=または関連する機能を持たない

3 療養環境と患者サービス

3.3 相談機能および患者・家族のサポート


3.3.1 患者・家族の医療相談に応じる体制が整備されている（相談支援センター機能を含む）

① 資格（社会福祉士・精神保健福祉士・その他）をもった相談専門人員が必要人数適切に配置されている

	合計	○	×	不明	無回答
全体	347	281	57	8	1
	100.0%	81.0%	16.4%	2.3%	0.3%
① 都道府県拠点病院	23	23	0	0	0
	100.0%	100.0%	0.0%	0.0%	0.0%
② 地域連携拠点病院	150	140	7	2	1
	100.0%	93.3%	4.7%	1.3%	0.7%
③ その他の臨床研修病院	147	106	39	2	0
	100.0%	72.1%	26.5%	1.4%	0.0%
④ ①-③以外の病院	27	12	11	4	0
	100.0%	44.4%	40.7%	14.8%	0.0%

3.3.1-①

○ × 不明 無回答

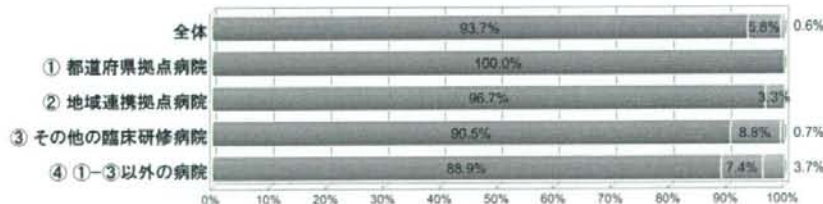


② 対面相談のための個室を設置している

	合計	○	×	不明	無回答
全体	347	325	20	2	0
	100.0%	93.7%	5.8%	0.6%	0.0%
① 都道府県拠点病院	23	23	0	0	0
	100.0%	100.0%	0.0%	0.0%	0.0%
② 地域連携拠点病院	150	145	5	0	0
	100.0%	96.7%	3.3%	0.0%	0.0%
③ その他の臨床研修病院	147	133	13	1	0
	100.0%	90.5%	8.8%	0.7%	0.0%
④ ①-③以外の病院	27	24	2	1	0
	100.0%	88.9%	7.4%	3.7%	0.0%

3.3.1-②

○ × 不明 無回答

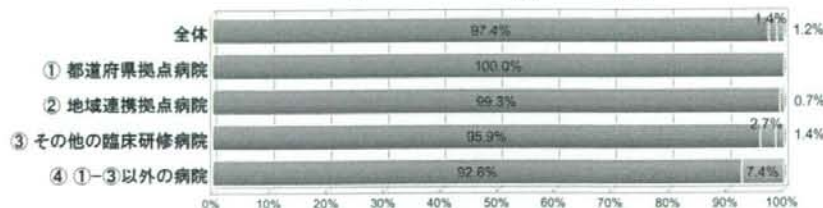


③ 患者・家族の医療相談に院内で対応している

	合計	○	×	不明	無回答
全体	347	338	5	4	0
	100.0%	97.4%	1.4%	1.2%	0.0%
① 都道府県拠点病院	23	23	0	0	0
	100.0%	100.0%	0.0%	0.0%	0.0%
② 地域連携拠点病院	150	149	1	0	0
	100.0%	99.3%	0.7%	0.0%	0.0%
③ その他の臨床研修病院	147	141	4	2	0
	100.0%	95.9%	2.7%	1.4%	0.0%
④ ①-③以外の病院	27	25	0	2	0
	100.0%	92.6%	0.0%	7.4%	0.0%

3.3.1-③

○ × 不明 無回答



●●● 病院種別 ●●●

※○=実施または対応している、×=実施または対応していない、不明=または関連する機能を持たない

3 療養環境と患者サービス

4 パンフレットなどの資料を取り揃えている

	合計	○	×	不明	無回答
全体	347	288	43	16	0
	100.0%	83.0%	12.4%	4.6%	0.0%
① 都道府県拠点病院	23	23	0	0	0
	100.0%	100.0%	0.0%	0.0%	0.0%
② 地域連携拠点病院	150	148	0	2	0
	100.0%	98.7%	0.0%	1.3%	0.0%
③ その他の臨床研修病院	147	99	38	10	0
	100.0%	67.3%	25.9%	6.8%	0.0%
④ ①-③以外の病院	27	18	5	4	0
	100.0%	66.7%	18.5%	14.8%	0.0%

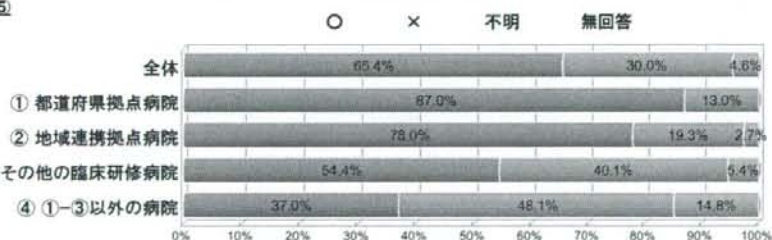
3.3.1-4)



5 PC・インターネットを設置し、がん情報がとれるようになっている

	合計	○	×	不明	無回答
全体	347	227	104	16	0
	100.0%	65.4%	30.0%	4.6%	0.0%
① 都道府県拠点病院	23	20	3	0	0
	100.0%	87.0%	13.0%	0.0%	0.0%
② 地域連携拠点病院	150	117	29	4	0
	100.0%	78.0%	19.3%	2.7%	0.0%
③ その他の臨床研修病院	147	80	59	8	0
	100.0%	54.4%	40.1%	5.4%	0.0%
④ ①-③以外の病院	27	10	13	4	0
	100.0%	37.0%	48.1%	14.8%	0.0%

3.3.1-5)



3.3.2 必要な相談機能が適切に発揮されている

① 相談記録を作成している

	合計	○	×	不明	無回答
全体	347	316	19	12	0
	100.0%	91.1%	5.5%	3.5%	0.0%
① 都道府県拠点病院	23	23	0	0	0
	100.0%	100.0%	0.0%	0.0%	0.0%
② 地域連携拠点病院	150	148	0	2	0
	100.0%	98.7%	0.0%	1.3%	0.0%
③ その他の臨床研修病院	147	124	15	8	0
	100.0%	84.4%	10.2%	5.4%	0.0%
④ ①-③以外の病院	27	21	4	2	0
	100.0%	77.8%	14.8%	7.4%	0.0%

3.3.2-①)



●●● 病院種別 ●●●

※○=実施または対応している、×=実施または対応していない、不明=または関連する機能を持たない

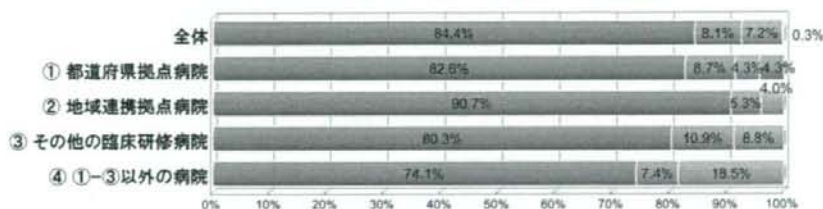
3 療養環境と患者サービス

② 患者・家族の意見・要望を相談や看護計画に反映した記録がある

	合計	○	×	不明	無回答
全体	347	293	28	25	1
	100.0%	84.4%	8.1%	7.2%	0.3%
① 都道府県拠点病院	23	19	2	1	1
	100.0%	82.6%	8.7%	4.3%	4.3%
② 地域連携拠点病院	150	136	8	6	0
	100.0%	90.7%	5.3%	4.0%	0.0%
③ その他の臨床研修病院	147	118	16	13	0
	100.0%	80.3%	10.9%	8.8%	0.0%
④ ①-③以外の病院	27	20	2	5	0
	100.0%	74.1%	7.4%	18.5%	0.0%

3.3.2-②

○ × 不明 無回答

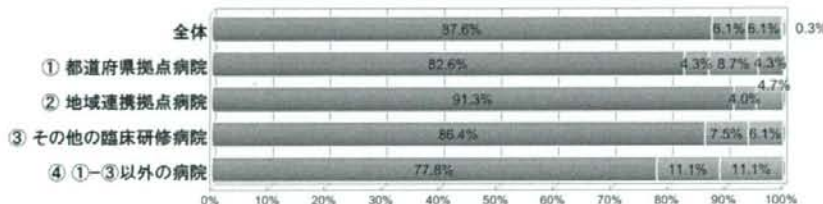


③ 患者・家族の希望やニーズを把握したうえで、患者と共に達成可能な目標を設定している

	合計	○	×	不明	無回答
全体	347	304	21	21	1
	100.0%	87.6%	6.1%	6.1%	0.3%
① 都道府県拠点病院	23	19	1	2	1
	100.0%	82.6%	4.3%	8.7%	4.3%
② 地域連携拠点病院	150	137	6	7	0
	100.0%	91.3%	4.0%	4.7%	0.0%
③ その他の臨床研修病院	147	127	11	9	0
	100.0%	86.4%	7.5%	6.1%	0.0%
④ ①-③以外の病院	27	21	3	3	0
	100.0%	77.8%	11.1%	11.1%	0.0%

3.3.2-③

○ × 不明 無回答

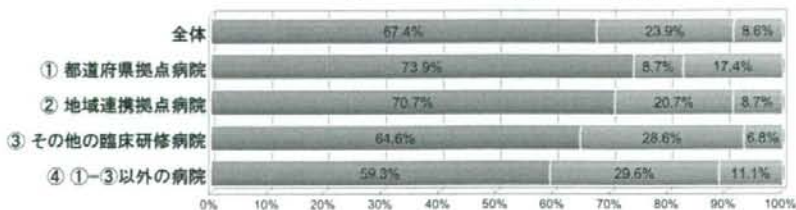


④ 転院後・退院後の患者・家族のフォローを行っている

	合計	○	×	不明	無回答
全体	347	234	83	30	0
	100.0%	67.4%	23.9%	8.6%	0.0%
① 都道府県拠点病院	23	17	2	4	0
	100.0%	73.9%	8.7%	17.4%	0.0%
② 地域連携拠点病院	150	106	31	13	0
	100.0%	70.7%	20.7%	8.7%	0.0%
③ その他の臨床研修病院	147	95	42	10	0
	100.0%	64.6%	28.6%	6.8%	0.0%
④ ①-③以外の病院	27	16	8	3	0
	100.0%	59.3%	29.6%	11.1%	0.0%

3.3.2-④

○ × 不明 無回答



●●● 病院種別 ●●●

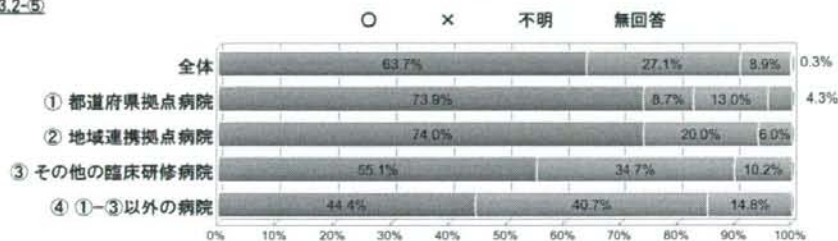
※○=実施または対応している、×=実施または対応していない、不明=または関連する機能を持たない

3 療養環境と患者サービス

⑤ 相談内容について事例検討会をしている

	合計	○	×	不明	無回答
全体	347	221	94	31	1
	100.0%	63.7%	27.1%	8.9%	0.3%
① 都道府県拠点病院	23	17	2	3	1
	100.0%	73.9%	8.7%	13.0%	4.3%
② 地域連携拠点病院	150	111	30	9	0
	100.0%	74.0%	20.0%	6.0%	0.0%
③ その他の臨床研修病院	147	81	51	15	0
	100.0%	55.1%	34.7%	10.2%	0.0%
④ ①-③以外の病院	27	12	11	4	0
	100.0%	44.4%	40.7%	14.8%	0.0%

3.3.2-⑤

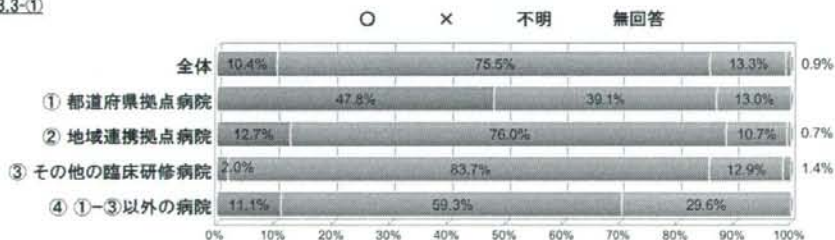


3.3.3 遺伝的・非遺伝的がんのリスクに関する体制が確立している

① 家族性腫瘍等に対応するため、遺伝カウンセリングを含めた総合的な遺伝医療体制が整備されている

	合計	○	×	不明	無回答
全体	347	36	262	46	3
	100.0%	10.4%	75.5%	13.3%	0.9%
① 都道府県拠点病院	23	11	9	3	0
	100.0%	47.8%	39.1%	13.0%	0.0%
② 地域連携拠点病院	150	19	114	16	1
	100.0%	12.7%	76.0%	10.7%	0.7%
③ その他の臨床研修病院	147	3	123	19	2
	100.0%	2.0%	83.7%	12.9%	1.4%
④ ①-③以外の病院	27	3	16	8	0
	100.0%	11.1%	59.3%	29.6%	0.0%

3.3.3-①



●●● 病院種別 ●●●

※○=実施または対応している、×=実施または対応していない、不明=または関連する機能を持たない

4 基本的がん診療の組織と運営

4.1 診療部門

4.1.1 がん診療施設としての診療部門の体制が確立している

① がん診療責任者またはカンサボードの責任者として、がん治療に関する十分な知識と技能を持つ医師が配置されている

	合計	○	×	不明	無回答
全体	347	258	74	14	1
	100.0%	74.4%	21.3%	4.0%	0.3%
① 都道府県拠点病院	23	21	1	0	1
	100.0%	91.3%	4.3%	0.0%	4.3%
② 地域連携拠点病院	150	125	21	4	0
	100.0%	83.3%	14.0%	2.7%	0.0%
③ その他の臨床研修病院	147	89	50	8	0
	100.0%	60.5%	34.0%	5.4%	0.0%
④ ①-③以外の病院	27	23	2	2	0
	100.0%	85.2%	7.4%	7.4%	0.0%

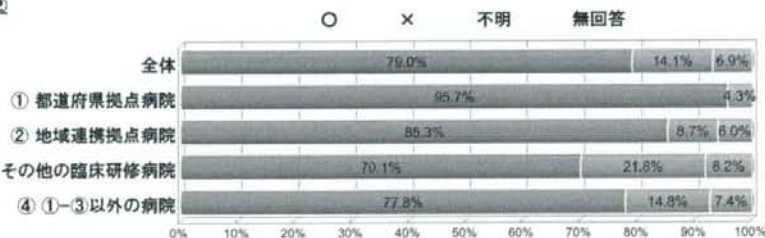
4.1.1-①



② 薬物治療(抗体、分子標的治療も含む)を安全に実施するためのスタッフ(学会認定医等)が配置されている、あるいは配置される予定がある

	合計	○	×	不明	無回答
全体	347	274	49	24	0
	100.0%	79.0%	14.1%	6.9%	0.0%
① 都道府県拠点病院	23	22	0	1	0
	100.0%	95.7%	0.0%	4.3%	0.0%
② 地域連携拠点病院	150	128	13	9	0
	100.0%	85.3%	8.7%	6.0%	0.0%
③ その他の臨床研修病院	147	103	32	12	0
	100.0%	70.1%	21.8%	8.2%	0.0%
④ ①-③以外の病院	27	21	4	2	0
	100.0%	77.8%	14.8%	7.4%	0.0%


4.1.1-②



③ がん手術に精通したスタッフが配置されている、あるいは配置される予定がある

	合計	○	×	不明	無回答
全体	347	316	18	13	0
	100.0%	91.1%	5.2%	3.7%	0.0%
① 都道府県拠点病院	23	23	0	0	0
	100.0%	100.0%	0.0%	0.0%	0.0%
② 地域連携拠点病院	150	142	5	3	0
	100.0%	94.7%	3.3%	2.0%	0.0%
③ その他の臨床研修病院	147	127	12	8	0
	100.0%	86.4%	8.2%	5.4%	0.0%
④ ①-③以外の病院	27	24	1	2	0
	100.0%	88.9%	3.7%	7.4%	0.0%

4.1.1-③



●●● 病院種別 ●●●

※○=実施または対応している、×=実施または対応していない、不明=または関連する機能を持たない

4 基本的がん診療の組織と運営

4.2 看護部門

4.2.1 がん診療施設としての看護部門の体制が確立して適切に運営されている

① がん看護の専門性をもつ看護師が適切に配置されている

	合計	○	×	不明	無回答
全体	347	193	125	23	6
	100.0%	55.6%	36.0%	6.6%	1.7%
① 都道府県拠点病院	23	20	0	3	0
	100.0%	87.0%	0.0%	13.0%	0.0%
② 地域連携拠点病院	150	104	37	8	1
	100.0%	69.3%	24.7%	5.3%	0.7%
③ その他の臨床研修病院	147	57	76	11	3
	100.0%	38.8%	51.7%	7.5%	2.0%
④ ①-③以外の病院	27	12	12	1	2
	100.0%	44.4%	44.4%	3.7%	7.4%

4.2.1-①



② 看護ケア提供の基準・手順が適切に整備され実行されている

	合計	○	×	不明	無回答
全体	347	275	37	28	7
	100.0%	79.3%	10.7%	8.1%	2.0%
① 都道府県拠点病院	23	22	0	1	0
	100.0%	95.7%	0.0%	4.3%	0.0%
② 地域連携拠点病院	150	135	5	8	2
	100.0%	90.0%	3.3%	5.3%	1.3%
③ その他の臨床研修病院	147	101	29	16	1
	100.0%	68.7%	19.7%	10.9%	0.7%
④ ①-③以外の病院	27	17	3	3	4
	100.0%	63.0%	11.1%	11.1%	14.8%

4.2.1-②



4.3 薬剤部

4.3.1 がん診療施設としての薬剤部門の体制が確立している

① がん診療に専門性の高い薬剤師が適切に配置されている

	合計	○	×	不明	無回答
全体	347	208	124	14	1
	100.0%	59.9%	35.7%	4.0%	0.3%
① 都道府県拠点病院	23	18	4	1	0
	100.0%	78.3%	17.4%	4.3%	0.0%
② 地域連携拠点病院	150	110	36	3	1
	100.0%	73.3%	24.0%	2.0%	0.7%
③ その他の臨床研修病院	147	66	71	10	0
	100.0%	44.9%	48.3%	6.8%	0.0%
④ ①-③以外の病院	27	14	13	0	0
	100.0%	51.9%	48.1%	0.0%	0.0%

4.3.1-①



●●● 病院種別 ●●●

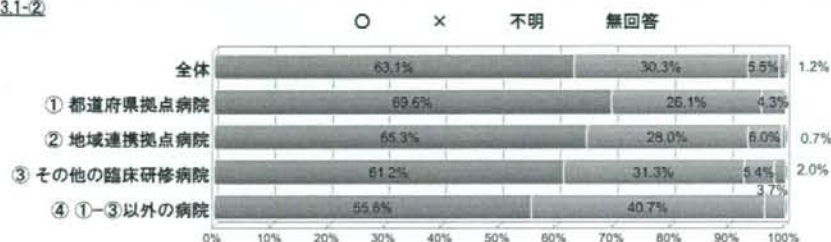
※○=実施または対応している、×=実施または対応していない、不明=または関連する機能を持たない

4 基本的がん診療の組織と運営

② 必要な人員が適切に配置されている

	合計	○	×	不明	無回答
全体	347	219	105	19	4
	100.0%	63.1%	30.3%	5.5%	1.2%
① 都道府県拠点病院	23	16	6	1	0
	100.0%	69.6%	26.1%	4.3%	0.0%
② 地域連携拠点病院	150	98	42	9	1
	100.0%	65.3%	28.0%	6.0%	0.7%
③ その他の臨床研修病院	147	90	46	8	3
	100.0%	61.2%	31.3%	5.4%	2.0%
④ ①-③以外の病院	27	15	11	1	0
	100.0%	55.6%	40.7%	3.7%	0.0%

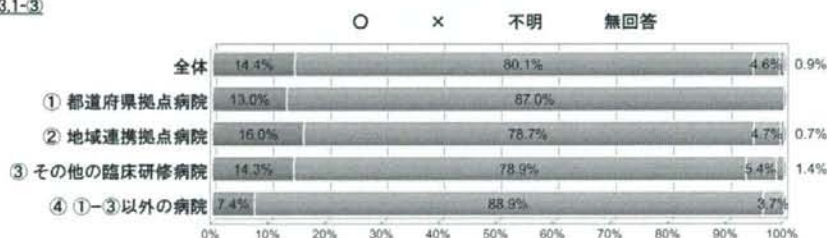
4.3.1-②



③ 病棟にサテライト薬局を設けて入院患者へのがん薬物療法に従事している

	合計	○	×	不明	無回答
全体	347	50	278	16	3
	100.0%	14.4%	80.1%	4.6%	0.9%
① 都道府県拠点病院	23	3	20	0	0
	100.0%	13.0%	87.0%	0.0%	0.0%
② 地域連携拠点病院	150	24	118	7	1
	100.0%	16.0%	78.7%	4.7%	0.7%
③ その他の臨床研修病院	147	21	116	8	2
	100.0%	14.3%	78.9%	5.4%	1.4%
④ ①-③以外の病院	27	2	24	1	0
	100.0%	7.4%	88.9%	3.7%	0.0%

4.3.1-③



④ 外来化学療法の実施に必要な外来専従薬剤師が配置されている

	合計	○	×	不明	無回答
全体	347	165	175	5	2
	100.0%	47.6%	50.4%	1.4%	0.6%
① 都道府県拠点病院	23	16	7	0	0
	100.0%	69.6%	30.4%	0.0%	0.0%
② 地域連携拠点病院	150	73	75	1	1
	100.0%	48.7%	50.0%	0.7%	0.7%
③ その他の臨床研修病院	147	65	78	3	1
	100.0%	44.2%	53.1%	2.0%	0.7%
④ ①-③以外の病院	27	11	15	1	0
	100.0%	40.7%	55.6%	3.7%	0.0%

4.3.1-④



●●● 病院種別 ●●●

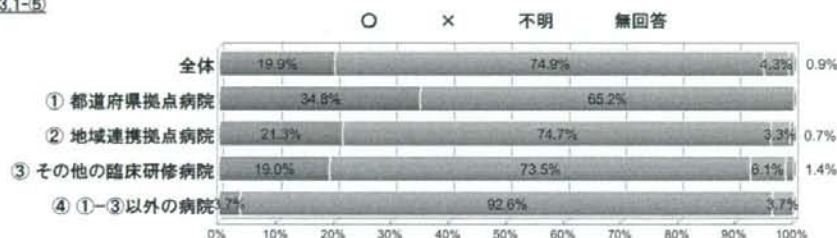
※○=実施または対応している、×=実施または対応していない、不明=または関連する機能を持たない

4 基本的がん診療の組織と運営

⑤ 外来サテライト薬局を設けて外来患者への薬物指導等を実施している

	合計	○	×	不明	無回答
全体	347	69	260	15	3
	100.0%	19.9%	74.9%	4.3%	0.9%
① 都道府県拠点病院	23	8	15	0	0
	100.0%	34.8%	65.2%	0.0%	0.0%
② 地域連携拠点病院	150	32	112	5	1
	100.0%	21.3%	74.7%	3.3%	0.7%
③ その他の臨床研修病院	147	28	108	9	2
	100.0%	19.0%	73.5%	6.1%	1.4%
④ ①-③以外の病院	27	1	25	1	0
	100.0%	3.7%	92.6%	3.7%	0.0%

4.3.1-⑤

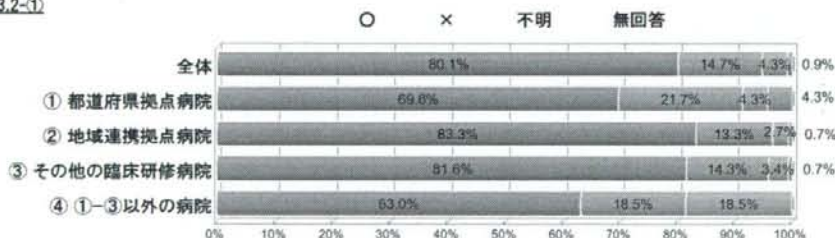


4.3.2 病院のがん診療機能に見合った設備・機器・医薬品などが整備され、適切に管理されている

① 病院のがん診療機能に見合った薬剤業務の手順が確立している

	合計	○	×	不明	無回答
全体	347	278	51	15	3
	100.0%	80.1%	14.7%	4.3%	0.9%
① 都道府県拠点病院	23	16	5	1	1
	100.0%	69.6%	21.7%	4.3%	4.3%
② 地域連携拠点病院	150	125	20	4	1
	100.0%	83.3%	13.3%	2.7%	0.7%
③ その他の臨床研修病院	147	120	21	5	1
	100.0%	81.6%	14.3%	3.4%	0.7%
④ ①-③以外の病院	27	17	5	5	0
	100.0%	63.0%	18.5%	18.5%	0.0%

4.3.2-①



4.4 病理診断機能

4.4.1 病理診断の体制が確立している

① 病理医ならびに検査技師の必要な人員が確保されている

	合計	○	×	不明	無回答
全体	347	317	24	4	2
	100.0%	91.4%	6.9%	1.2%	0.6%
① 都道府県拠点病院	23	21	0	2	0
	100.0%	91.3%	0.0%	8.7%	0.0%
② 地域連携拠点病院	150	140	8	1	1
	100.0%	93.3%	5.3%	0.7%	0.7%
③ その他の臨床研修病院	147	131	14	1	1
	100.0%	89.1%	9.5%	0.7%	0.7%
④ ①-③以外の病院	27	25	2	0	0
	100.0%	92.6%	7.4%	0.0%	0.0%

4.4.1-①



●●● 病院種別 ●●●

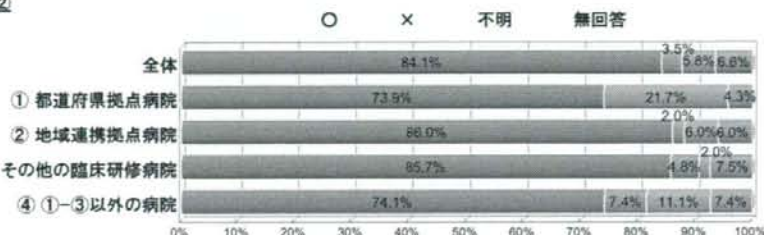
※○=実施または対応している、×=実施または対応していない、不明=または関連する機能を持たない

4 基本的がん診療の組織と運営

② 病理医が不足している場合、至急の病理診断を要する症例、あるいは病理診断が難解な症例等に対する対応法が確立している

	合計	○	×	不明	無回答
全体	347	292	12	20	23
	100.0%	84.1%	3.5%	5.8%	6.6%
① 都道府県拠点病院	23	17	0	5	1
	100.0%	73.9%	0.0%	21.7%	4.3%
② 地域連携拠点病院	150	129	3	9	9
	100.0%	86.0%	2.0%	6.0%	6.0%
③ その他の臨床研修病院	147	126	7	3	11
	100.0%	85.7%	4.8%	2.0%	7.5%
④ ①-③以外の病院	27	20	2	3	2
	100.0%	74.1%	7.4%	11.1%	7.4%

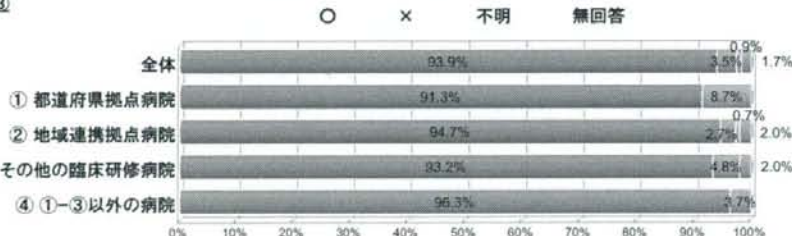
4.4.1-②



③ 病理診断に必要な設備・機器が整備されている

	合計	○	×	不明	無回答
全体	347	326	12	3	6
	100.0%	93.9%	3.5%	0.9%	1.7%
① 都道府県拠点病院	23	21	0	2	0
	100.0%	91.3%	0.0%	8.7%	0.0%
② 地域連携拠点病院	150	142	4	1	3
	100.0%	94.7%	2.7%	0.7%	2.0%
③ その他の臨床研修病院	147	137	7	0	3
	100.0%	93.2%	4.8%	0.0%	2.0%
④ ①-③以外の病院	27	26	1	0	0
	100.0%	96.3%	3.7%	0.0%	0.0%

4.4.1-③



4.4.2 病理部門が適切に運営されている

① 診療に必要な病理検査が実施され、そのマニュアルが整備されている

	合計	○	×	不明	無回答
全体	347	324	13	8	2
	100.0%	93.4%	3.7%	2.3%	0.6%
① 都道府県拠点病院	23	21	0	2	0
	100.0%	91.3%	0.0%	8.7%	0.0%
② 地域連携拠点病院	150	142	5	2	1
	100.0%	94.7%	3.3%	1.3%	0.7%
③ その他の臨床研修病院	147	136	6	4	1
	100.0%	92.5%	4.1%	2.7%	0.7%
④ ①-③以外の病院	27	25	2	0	0
	100.0%	92.6%	7.4%	0.0%	0.0%

4.4.2-①



●●● 病院種別 ●●●

※○=実施または対応している、×=実施または対応していない、不明=または関連する機能を持たない

4 基本的がん診療の組織と運営

2 迅速標本の病理診断が実施されている

	合計	○	×	不明	無回答
全体	347	335	6	4	2
	100.0%	96.5%	1.7%	1.2%	0.6%
① 都道府県拠点病院	23	22	0	1	0
	100.0%	95.7%	0.0%	4.3%	0.0%
② 地域連携拠点病院	150	147	2	0	1
	100.0%	98.0%	1.3%	0.0%	0.7%
③ その他の臨床研修病院	147	140	4	2	1
	100.0%	95.2%	2.7%	1.4%	0.7%
④ ①-③以外の病院	27	26	0	1	0
	100.0%	96.3%	0.0%	3.7%	0.0%

4.4.2-2



3 病理部門内で定期的カンファレンスが行われている

	合計	○	×	不明	無回答
全体	347	262	65	18	2
	100.0%	75.5%	18.7%	5.2%	0.6%
① 都道府県拠点病院	23	21	0	2	0
	100.0%	91.3%	0.0%	8.7%	0.0%
② 地域連携拠点病院	150	122	26	1	1
	100.0%	81.3%	17.3%	0.7%	0.7%
③ その他の臨床研修病院	147	102	32	12	1
	100.0%	69.4%	21.8%	8.2%	0.7%
④ ①-③以外の病院	27	17	7	3	0
	100.0%	63.0%	25.9%	11.1%	0.0%

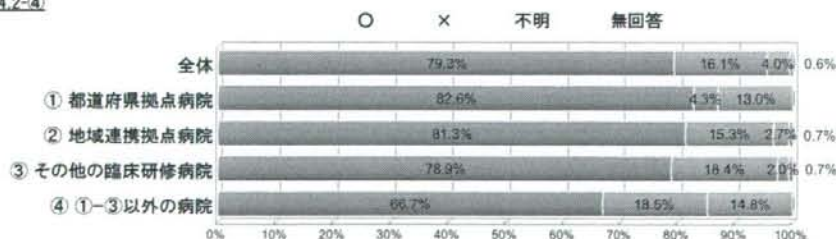
4.4.2-3



4 病理部門と各臓器臨床科との間で定期的カンファレンスが行われている

	合計	○	×	不明	無回答
全体	347	275	56	14	2
	100.0%	79.3%	16.1%	4.0%	0.6%
① 都道府県拠点病院	23	19	1	3	0
	100.0%	82.6%	4.3%	13.0%	0.0%
② 地域連携拠点病院	150	122	23	4	1
	100.0%	81.3%	15.3%	2.7%	0.7%
③ その他の臨床研修病院	147	116	27	3	1
	100.0%	78.9%	18.4%	2.0%	0.7%
④ ①-③以外の病院	27	18	5	4	0
	100.0%	66.7%	18.5%	14.8%	0.0%

4.4.2-4



●●● 病院種別 ●●●

※○=実施または対応している、×=実施または対応していない、不明=または関連する機能を持たない

4 基本的がん診療の組織と運営

4.4.3 標本作成ならびに病理診断の精度管理が適切に行われている

① 診断のダブルチェックが行われている

	合計	○	×	不明	無回答
全体	347	249	65	29	4
	100.0%	71.8%	18.7%	8.4%	1.2%
① 都道府県拠点病院	23	20	0	2	1
	100.0%	87.0%	0.0%	8.7%	4.3%
② 地域連携拠点病院	150	112	30	7	1
	100.0%	74.7%	20.0%	4.7%	0.7%
③ その他の臨床研修病院	147	98	30	17	2
	100.0%	66.7%	20.4%	11.6%	1.4%
④ ①-③以外の病院	27	19	5	3	0
	100.0%	70.4%	18.5%	11.1%	0.0%

4.4.3-1



② 日本病理学会による「診断病理学における精度管理指針—外科病理検査室編」に基づいた精度管理が行われている

	合計	○	×	不明	無回答
全体	347	213	51	78	5
	100.0%	61.4%	14.7%	22.5%	1.4%
① 都道府県拠点病院	23	16	1	6	0
	100.0%	69.6%	4.3%	26.1%	0.0%
② 地域連携拠点病院	150	92	27	29	2
	100.0%	61.3%	18.0%	19.3%	1.3%
③ その他の臨床研修病院	147	89	19	36	3
	100.0%	60.5%	12.9%	24.5%	2.0%
④ ①-③以外の病院	27	16	4	7	0
	100.0%	59.3%	14.8%	25.9%	0.0%

4.4.3-2



③ 病理診断に必要な臨床情報を病理医が受け取れるシステムがある

	合計	○	×	不明	無回答
全体	347	155	11	8	173
	100.0%	44.7%	3.2%	2.3%	49.9%
① 都道府県拠点病院	23	7	1	2	13
	100.0%	30.4%	4.3%	8.7%	56.5%
② 地域連携拠点病院	150	84	6	3	57
	100.0%	56.0%	4.0%	2.0%	38.0%
③ その他の臨床研修病院	147	51	3	2	91
	100.0%	34.7%	2.0%	1.4%	61.9%
④ ①-③以外の病院	27	13	1	1	12
	100.0%	48.1%	3.7%	3.7%	44.4%

4.4.3-3

