症例	症例報告			波形レベル統計							対応統計				
	施設	波形レベル	対応	1	2	3	4	5	該当なし	空欄	A	B	C	D	空欄
30	[redacted]	4	D	0	0	2	12	0	0	0	0	1	11	2	0

【基本情報】

No. 0072 施設別登録件数 34 件 出産日 2004 年 5 月 22 日

施設名 [redacted] 担当者 [illegible]

母氏名 [redacted] 妊娠回数 出産回数

ふりがな

【分娩・胎児状況】

母体現症・合併症 ☐PIH ☐GDM ☐OPD ☐[illegible] ☐[illegible] ☐母体発熱 ☐GAM ☐[illegible] ☐羊水過少 ☐羊水過少 ☑その他

その他の母体現症・合併症 IUGR, 切迫早産

分娩時刻 9 時 3 分

分娩方法 ○自然 ○吸引 ○鉗子 ◉帝切 妊娠 37 週 2 日

児の状況 SGA(-2.7SD)

体重[g] 1714 身長[cm] 40.0 アプガースコア: 1分 9 5分 9

臍帯: 付着部位 ◉正常 ○近接 ○[illegible] 巻絡 ○無 ◉有

臍帯動脈血液ガス値:

pH 7.361 PaO2 28.2 PaCO2 37.5 BE -4.1 lactate 3

神経学的異常: けいれん ◉無 ○有 脳浮腫 ◉無 ○有

その他

【処置情報】

分娩促進薬の使用: オキシトシン ◉無 ○有 PGF2α ◉無 ○有 PGE2 ◉無 ○有

酵素投与 ○無 ◉有 体位変換 ◉無 ○有

羊水注入 ◉無 ○有 子宮弛緩薬の使用 ◉無 ○有

その他

【CTG評価項目】

時刻 7 時 50 分～ 8 時 30 分 子宮口開大度 3 破水 ◉無 ○有

陣痛周期 ○10分以上 ◉10～5分 ○5～3分 ○3分未満 ○測定せず又は測定不能

心拍数基線 ◉正常脈 ○頻脈 ○徐脈 ○徐脈(80)

基線細変動 ○無 ○5以下 ◉6～25 ○26以上

一過性頻脈 ○無 ◉有

早発一過性徐脈 ○無 ◉有 遅発一過性徐脈 ○無 ○軽度 ◉高度

変動一過性徐脈 ○無 ○軽度 ◉高度 遅延一過性徐脈 ◉無 ○軽度 ○高度

サイヌソイダル ◉無 ○有

波形レベル ○1 ○2 ○3 ◉4 ○5 ○該当なし

対応 ○A ○B ○C ◉D

CTGファイル [登録済] kodera.pdf

心拍数パターン評価による波形レベル選択

対応と処置

CTGファイル情報

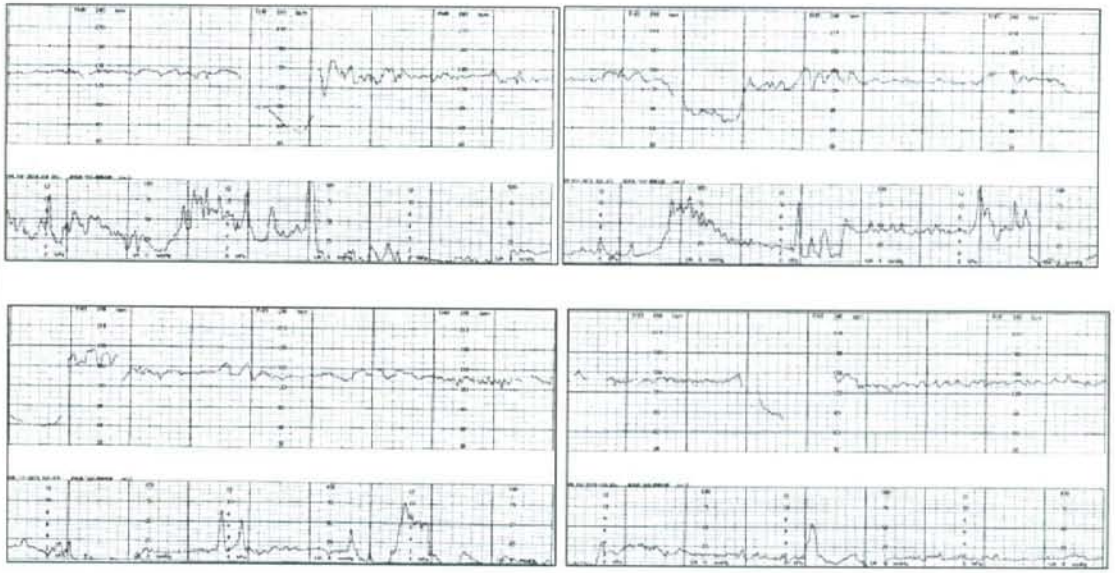

症例	施設	波形レベル	対応
31	[redacted]	4	D

波形レベル統計							対応統計				
1	2	3	4	5	該当なし	空欄	A	B	C	D	空欄
0	0	0	14	0	0	0	0	0	6	8	0

【基本情報】

No. 0073　施設別登録件数 34 件　出産日 2006 年 12 月 15 日

施設名 [redacted]　担当者 医本

母氏名 [redacted]　ふりがな [redacted]　妊娠回数 1　出産回数 1

【分娩・胎児状況】

母体現症・合併症 ☐PIH ☐GDM ☐OPD ☐前置胎盤 ☐胎盤早期剥離 ☐母体発熱 ☐CAM ☐前期破水 ☐羊水過多 ☐羊水過少 ☑その他

その他の母体現症・合併症 UCR

分娩時刻 15 時 29 分

分娩方法 ○自然 ○吸引 ○鉗子 ◉帝切　妊娠 34 週 6 日

児の状況 NSDz/o

体重[g] 2239　身長[cm] 43.2　アプガースコア：1分 6　5分 8

臍帯：付着部位 ◉正常 ○辺縁 ○卵膜　巻絡 ◉無 ○有

臍帯動脈血液ガス値：

pH 7.383　PaO2 28.2　PaCO2 49.7　BE 1.4　lactate 0

神経学的異常：けいれん ◉無 ○有　脳浮腫 ◉無 ○有

その他

【処置情報】

分娩促進薬の使用：オキシトシン ◉無 ○有　PGF2α ◉無 ○有　PGE2 ◉無 ○有

酸素投与 ◉無 ○有　体位変換 ◉無 ○有

羊水注入 ◉無 ○有　子宮弛緩薬の使用 ◉無 ○有

その他

【CTG評価項目】

時刻 15 時 20 分 ～ 15 時 40 分　子宮口開大度 1　羊水 ◉無 ○有

陣痛周期 ○10分以上 ◉10～5分 ○5～3分 ○3分未満 ○測定せず又は測定不能

心拍数基線 ◉正常域 ○頻脈 ○徐脈 ○徐脈(<80)

基線細変動 ◉無 ○5以下 ◉6～25 ○26以上

一過性頻脈 ○無 ◉有

単発一過性徐脈 ○無 ◉有　遅発一過性徐脈 ◉無 ○軽度 ○高度

変動一過性徐脈 ◉無 ○軽度 ○高度　遷延一過性徐脈 ◉無 ○軽度 ◉高度

サイヌソイダル ◉無 ○有

波形レベル ○1 ○2 ○3 ◉4 ○5 ○基線なし　心拍数パターン評価による波形レベル選択

対応 ○A ○B ○C ◉D　対応と処置

CTGファイル [登録済] seiyoshi.pdf　CTGファイル登録

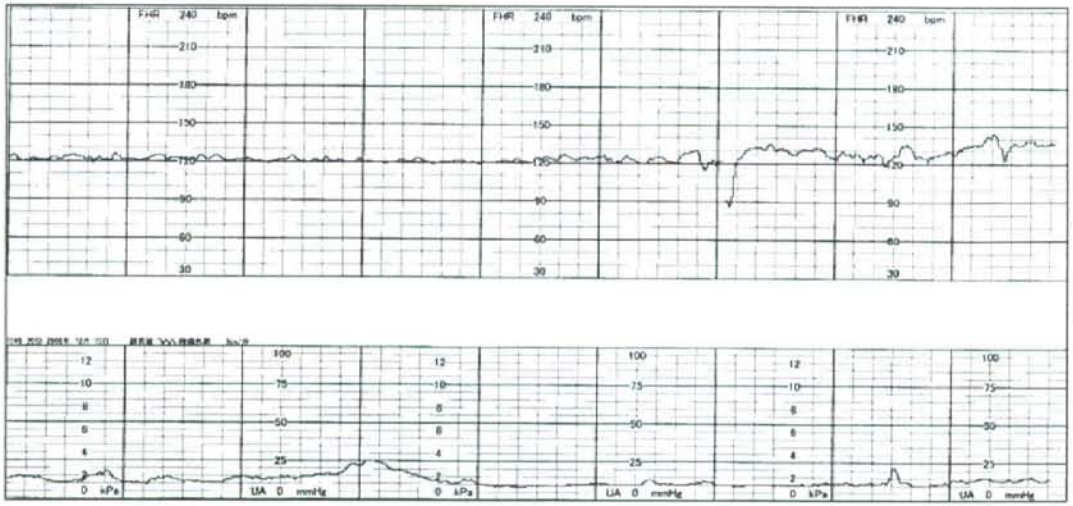

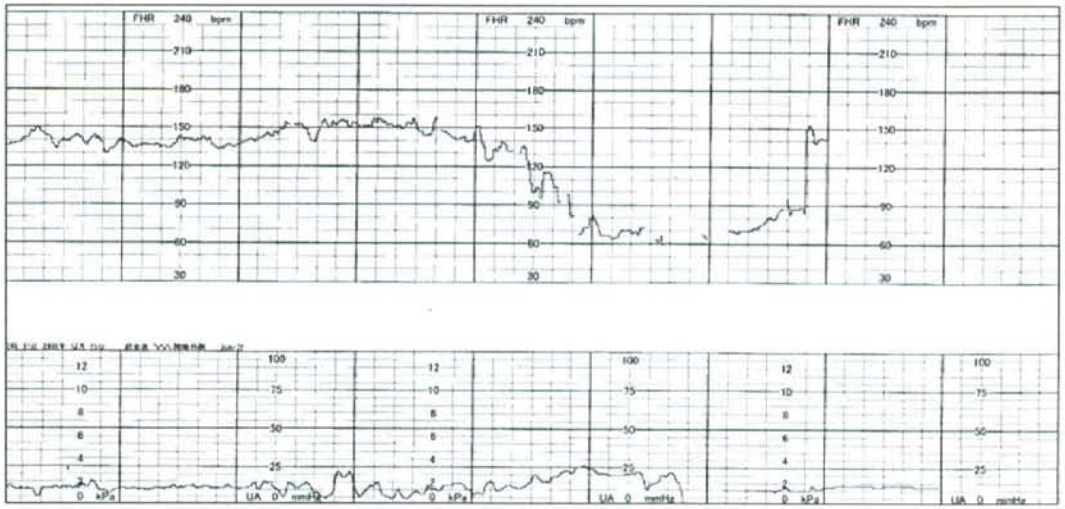

症例報告				波形レベル統計							対応統計				
症例	施設	波形レベル	対応	1	2	3	4	5	該当なし	空欄	A	B	C	D	空欄
32	[redacted]	4	D	0	2	3	9	0	0	0	0	6	8	0	0

【基本情報】

No. 0074 施設別登録件数 34 件 出産日 2006 年 11 月 5 日

施設名 [redacted] 担当者 医本

母氏名 [redacted] 経産回数 出産回数

ふりがな

【分娩・胎児状況】

母体現症・合併症 ☐PIH ☐GDM ☐OPD ☐[illegible] ☐[illegible] ☐母体発熱 ☑CAM ☑[illegible] ☐羊水過多 ☐羊水過少 ☑その他

その他の母体現症・合併症 CBS

分娩時刻 8 時 55 分

分娩方法 ○自然 ○吸引 ○鉗子 ◉帝切 妊娠 38 週 1 日

児の状況

体重[g] 3090 身長[cm] 48.5 アプガースコア：1分 8 5分 9

臍帯：付着部位 ◉正常 ○近縁 ○[illegible] 巻絡 ◉無 ○有

臍帯動脈血液ガス値：

pH 7.316 PaO2 26.0 PaCO2 41.1 BE -5.3 lactate 2

神経学的異常：けいれん ◉無 ○有 脳浮腫 ◉無 ○有

その他

【処置情報】

分娩促進薬の使用：オキシトシン ◉無 ○有 PGF2α ◉無 ○有 PGE2 ◉無 ○有

酸素投与 ○無 ◉有 体位変換 ◉無 ○有

羊水注入 ◉無 ○有 子宮弛緩薬の使用 ◉無 ○有

その他

【CTG評価項目】

時刻 7 時 55 分～ 8 時 25 分 子宮口開大度 8 陽水 ○無 ◉有

陣痛周期 ○10分以上 ○10～5分 ◉5～3分 ○3分未満 ○[illegible]

心拍数基線 ◉正常脈 ○頻脈 ○徐脈 ○徐脈(<80)

基線細変動 ○無 ○5以下 ◉6～25 ○26以上

一過性頻脈 ○無 ◉有

早発一過性徐脈 ○無 ◉有 遅発一過性徐脈 ○無 ○軽度 ◉高度

変動一過性徐脈 ○無 ◉軽度 ○高度 遅延一過性徐脈 ◉無 ○軽度 ○高度

サイヌソイダル ◉無 ○有

波形レベル ○1 ○2 ○3 ◉4 ○5 ○該当なし

対応 ○A ○B ○C ◉D

CTGファイル【登録済】 [illegible].pdf

心拍数パターン評価による波形レベル選択

対応と処置

CTGファイル情報

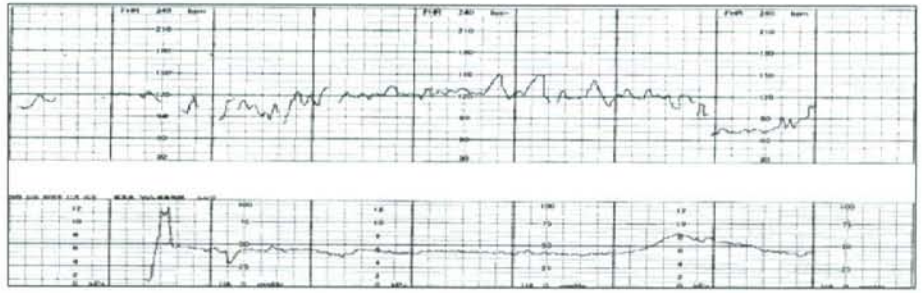

	症例報告			波形レベル統計							対応統計				
症例	施設	波形レベル	対応	1	2	3	4	5	該当なし	空欄	A	B	C	D	空欄
33	[redacted]	3	C	0	1	4	9	0	0	0	0	4	6	4	0

【基本情報】

No. 0076 施設別登録件数 2 件 出産日 2008 年 7 月 21 日

施設名 [redacted] 担当者 三谷 [illegible]

母氏名 [redacted] 妊娠回数 3 出産回数 1

ふりがな

【分娩・胎児状況】

母体現症・合併症 ☐PIH ☐BDM ☐CPD ☐[illegible] ☐[illegible] ☐母体発熱 ☐CAM ☐[illegible] ☐羊水過多 ☐羊水過少 ☐その他

その他の母体現症・合併症 なし

分娩時刻 0 時 1 分

分娩方法 ○自然 ○吸引 ○鉗子 ◉[illegible] 妊娠 34 週 0 日

児の状況 [illegible]

体重[g] 1878 身長[cm] 41.5 アプガースコア：1分 5 5分 6

臍帯：付着部位 ◉正常 ○[illegible] ○[illegible] 巻絡 ◉無 ○有

臍帯動脈血液ガス値：

pH 7.245 PaO2 9.4 PaCO2 48.8 BE -6.7 lactate 6

神経学的異常：けいれん ◉無 ○有 脳浮腫 ◉無 ○有

その他

【処置情報】

分娩促進薬の使用：オキシトシン ◉無 ○有 PGF2α ◉無 ○有 PGE2 ◉無 ○有

酸素投与 ◉無 ○有 体位変換 ◉無 ○有

羊水注入 ◉無 ○有 子宮弛緩薬の使用 ◉無 ○有

その他

【CTG評価項目】

時刻 21 時 50 分～ 23 時 30 分 子宮口開大度 0 破水 ◉無 ○有

陣痛周期 ○10分以上 ○10～5分 ○5～3分 ○3分未満 ◉測定せず又は測定不能

心拍数基線 ○正常域 ◉頻脈 ○徐脈 ○徐脈(<80)

基線細変動 ○無 ○5以下 ◉6～25 ○26以上

一過性頻脈 ◉無 ○有

早発一過性徐脈 ◉無 ○有 遅発一過性徐脈 ○無 ◉軽度 ○高度

変動一過性徐脈 ○無 ◉軽度 ○高度 遅延一過性徐脈 ◉無 ○軽度 ○高度

サイヌソイダル ◉無 ○有

波形レベル ○1 ○2 ◉3 ○4 ○5 ○該当なし

対応 ○A ○B ◉C ○D

CTGファイル【登録済】P (NST.doc

心拍数パターン評価による波形レベル選択

対応と処置

CTGファイル情報





	症例報告			波形レベル統計							対応統計				
症例	施設	波形レベル	対応	1	2	3	4	5	該当なし	空欄	A	B	C	D	空欄
34	[redacted]	4	D	0	0	1	13	0	0	0	0	0	6	8	0

【基本情報】

No. 0077　施設別登録件数 2 件　出産日 2008 年 7 月 18 日

施設名 [redacted]　担当者 平嶋 順子

母氏名 [redacted]　妊娠回数 1　出産回数 1

ふりがな

【分娩・胎児状況】

母体現症・合併症 ☐PIH ☐GDM ☐OPD ☐[illegible] ☐[illegible] ☐[illegible] ☐[illegible] ☐CAM ☐[illegible] ☐[illegible] ☐[illegible] ☐その他

その他の母体現症・合併症 なし

分娩時刻 12 時 5 分

分娩方法 ○自然 ○吸引 ○鉗子 ◉帝切　妊娠 36 週 1 日

児の状況 Breech, IUGR

体重(g) 1962　身長(cm) 44.0　アプガースコア：1分 6 5分 9

臍帯：付着部位 ○正常 ○[illegible] ◉[illegible]　巻絡 ○無 ◉有

臍帯動脈血液ガス値：

pH 7.297　PaO2 16.8　PaCO2 60.2　BE -2.7　lactate

神経学的異常：けいれん ◉無 ○有　脳浮腫 ◉無 ○有

その他

【処置情報】

分娩促進薬の使用：オキシトシン ◉無 ○有　PGF2α ◉無 ○有　PGE2 ◉無 ○有

酸素投与 ◉無 ○有　体位変換 ◉無 ○有

羊水注入 ◉無 ○有　子宮弛緩薬の使用 ◉無 ○有

その他

【CTG評価項目】

時刻 10 時 15 分～ 10 時 50 分　子宮口開大量 0　破水 ◉無 ○有

陣痛周期 ◉10分以上 ○10～5分 ○5～3分 ○3分未満 ○測定せず又は測定不能

心拍数基線 ◉正常脈 ○頻脈 ○徐脈 ○徐脈(<80)

基線細変動 ○無 ○5以下 ◉6～25 ○26以上

一過性頻脈 ◉無 ○有

早発一過性徐脈 ◉無 ○有　遅発一過性徐脈 ◉無 ○軽度 ○高度

変動一過性徐脈 ○無 ○軽度 ◉高度　遅延一過性徐脈 ◉無 ○軽度 ○高度

サイヌソイダル ◉無 ○有

波形レベル

○1 ○2 ○3 ◉4 ○5 ○該当なし

対応 ○A ○B ○C ◉D

CTGファイル【登録済】 C:[illegible]CTG.pdf

心拍数パターン評価による波形レベル選択

対応と処置

CTGファイル情報

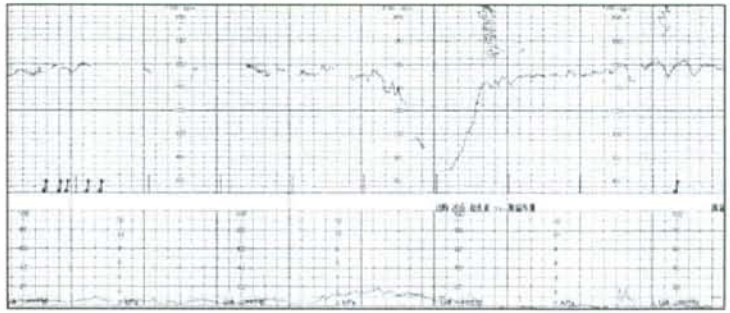

症例報告				波形レベル統計							対応統計				
症例	施設	波形レベル	対応	1	2	3	4	5	該当なし	空欄	A	B	C	D	空欄
35	[redacted]	1	A	14	0	0	0	0	0	0	14	0	0	0	0

【基本情報】

No. 0078 施設別登録件数 41 件 出産日 2008 年 7 月 28 日

施設名 [redacted] 担当者 katsuragi

母氏名 [redacted] 妊娠回数 2 出産回数 2

ふりがな

【分娩・胎児状況】

母体現症・合併症 ☐PIH ☐GDM ☐OPD ☐[illegible] ☐[illegible] ☐母体[illegible] ☐CAM ☐[illegible] ☐[illegible] ☐[illegible] ☑その他

その他の母体現症・合併症 [illegible]

分娩時刻 18 時 10 分

分娩方法 ○自然 ◉吸引 ○鉗子 ○帝切 妊娠 38 週 日

児の状況 正常

体重[g] 2862 身長[cm] 50.0 アプガースコア：1分 9 5分 10

臍帯：付着部位 ◉正常 ○[illegible] ○[illegible] 巻絡 ◉無 ○有

臍帯動脈出液ガス値：

pH 7.335 PaO2 12.3 PaCO2 43.8 BE -1.7 lactate 3

神経学的異常：けいれん ◉無 ○有 脳浮腫 ◉無 ○有

その他

【処置情報】

分娩促進薬の使用：オキシトシン ○無 ◉有 PGF2α ◉無 ○有 PGE2 ◉無 ○有

酵素投与 ○無 ◉有 体位変換 ○無 ◉有

羊水注入 ○無 ◉有 子宮弛緩薬の使用 ◉無 ○有

その他

【CTG評価項目】

時刻 17 時 5 分～ 17 時 15 分 子宮口開大病 6 破水 ◉無 ○有

陣痛周期 ○10分以上 ○10～5分 ○5～2分 ◉2分未満 ○測定せず又は測定不能

心拍数基線 ◉正常脈 ○頻脈 ○徐脈 ○徐脈(<80)

基線細変動 ○無 ○5以下 ◉6～25 ○26以上

一過性頻脈 ○無 ◉有

単発一過性徐脈 ◉無 ○有 遅発一過性徐脈 ◉無 ○軽度 ○高度

変動一過性徐脈 ◉無 ○軽度 ○高度 遅延一過性徐脈 ◉無 ○軽度 ○高度

サイヌソイダル ◉無 ○有

波形レベル ◉1 ○2 ○3 ○4 ○5 ○該当なし

対応 ◉A ○B ○C ○D

CTGファイル【登録済】 monital.jpg

心拍数パターン評価による波形レベル選択

対応と処置

CTGファイル情報

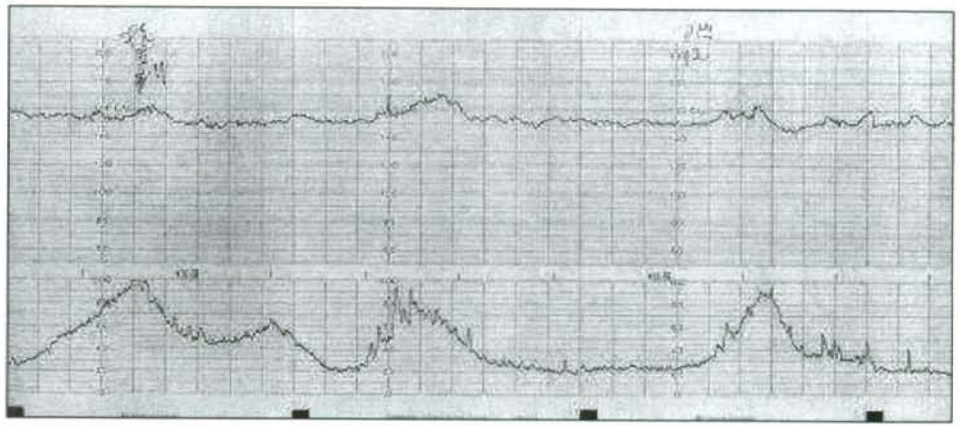

	症例報告			波形レベル統計							対応統計				
症例	施設	波形レベル	対応	1	2	3	4	5	該当なし	空欄	A	B	C	D	空欄
36	[redacted]	4	C	0	1	2	11	0	0	0	0	2	8	4	0

【基本情報】

No. 0090　施設別登録件数 34 件　出産日 2008 年 8 月 26 日

施設名 [redacted]　担当者 田中 高松

母氏名 [redacted]　妊娠回数 1　出産回数 1

ふりがな

【分娩・胎児状況】

母体現症・合併症 ☐PIH ☐GDM ☐CPD ☐[illegible] ☐[illegible] ☐[illegible] ☐[illegible] ☐DAM ☑[illegible] ☐[illegible] ☐[illegible] ☑その他

その他の母体現症・合併症 切迫早産

分娩時刻 6 時 25 分

分娩方法 ◉自然 ○[illegible] ○[illegible] ○[illegible]　妊娠 32 週 2 日

羊の状況 FIRS x/o

体重(g) 2134　身長(cm) 46.0　アプガースコア：1分 7 5分 8

臍帯：付着部位 ◉正常 ○[illegible] ○[illegible]　巻絡 ○無 ◉有

臍帯動脈血液ガス値：

pH 7.323　PaO2 26.5　PaCO2 42.5　BE -4.0　lactate 5

神経学的異常：けいれん ◉無 ○有　脳浮腫 ◉無 ○有

その他 cystic PVL

【処置情報】

分娩促進薬の使用：オキシトシン ◉無 ○有　PGF2α ◉無 ○有　PGE2 ◉無 ○有

酸素投与 ◉無 ○有　体位変換 ◉無 ○有

羊水注入 ◉無 ○有　子宮硬縮薬の使用 ◉無 ○有

その他

【CTG評価項目】

時刻 5 時 31 分～ 6 時 25 分　子宮口開大量 10　破水 ○無 ◉有

陣痛周期 ○10分以上 ○10～5分 ◉5～2分 ○2分未満 ○[illegible]

心拍数基線 ◉正常腫 ○頻腫 ○徐腫 ○徐腫(<80)

基線細変動 ○無 ○5以下 ◉6～25 ○26以上

一過性頻期 ○無 ◉有

早発一過性徐期 ○無 ◉有　遅発一過性徐期 ◉無 ○軽度 ○高度

変動一過性徐期 ○無 ○軽度 ◉高度　遅延一過性徐期 ◉無 ○軽度 ○高度

サイヌソイダル ◉無 ○有

波形レベル ○1 ○2 ○3 ◉4 ○5 ○該当なし

対応 ○A ○B ◉C ○D

CTGファイル【登録済】 [illegible]

心拍数パターン評価による波形レベル選択

対応と処置

CTGファイル情報

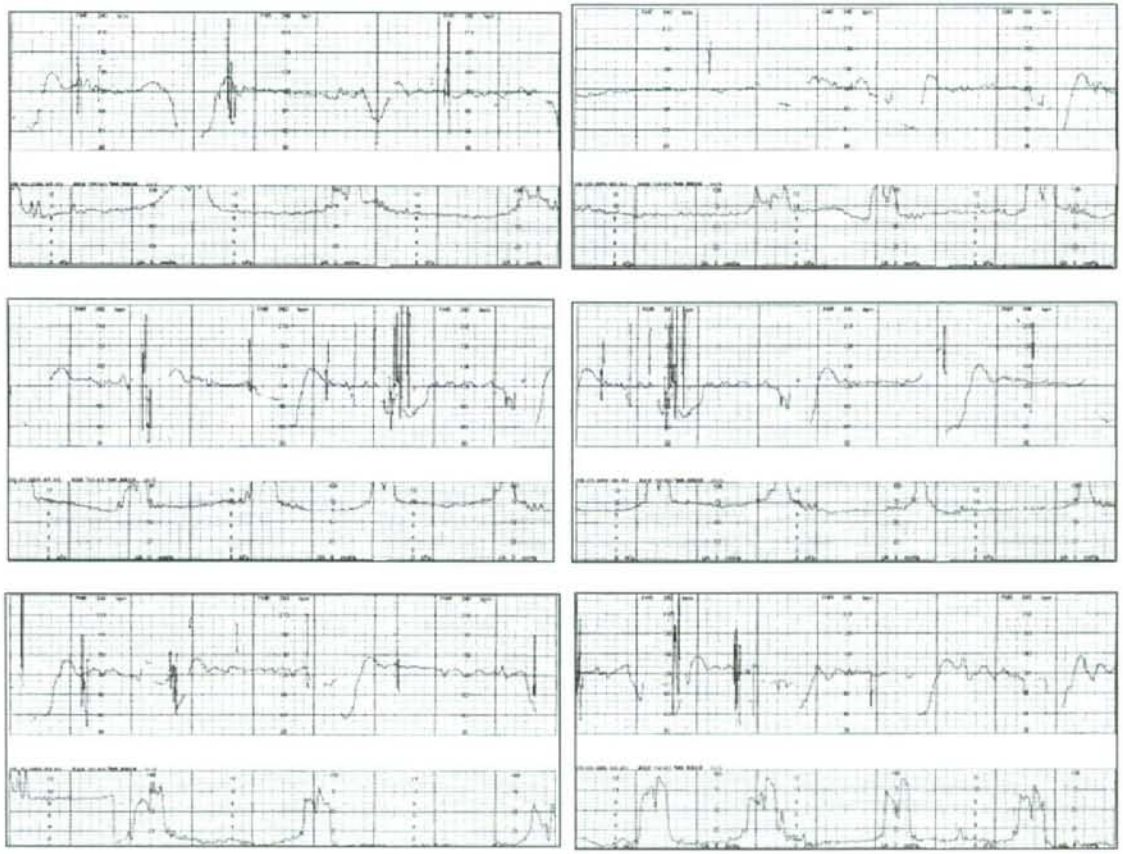

	症例報告			波形レベル統計							対応統計				
症例	施設	波形レベル	対応	1	2	3	4	5	該当なし	空欄	A	B	C	D	空欄
37	[redacted]	4	D	0	0	4	10	0	0	0	0	0	6	8	0

【基本情報】

No. 0091 施設別登録件数 34 件 出産日 2008 年 8 月 30 日

施設名 [redacted] 担当者 [illegible]

母氏名 [redacted] 妊娠回数 1 出産回数 1

ふりがな

【分娩・胎児状況】

母体現症・合併症 ☐PIH ☐GDM ☐OPD ☐[illegible] ☐[illegible] ☐[illegible]
☐OAM ☑[illegible] ☐羊水過少 ☐羊水過少 ☐その他

その他の母体現症・合併症 なし

分娩時刻 9 時 15 分

分娩方法 ○自然 ◉[illegible] ○[illegible] ○[illegible] 妊娠 36 週 1 日

児の状況

体重[g] 2456 身長[cm] 46.8 アプガースコア：1分 8 5分 9

臍帯：付着部位 ◉正常 ○[illegible] ○[illegible] 巻絡 ◉無 ○有

臍帯動脈血液ガス値：

pH 7.289 PaO2 25.1 PaCO2 42.3 BE -6.3 lactate 5

神経学的異常：けいれん ◉無 ○有 脳浮腫 ◉無 ○有

その他

【処置情報】

分娩促進薬の使用：オキシトシン ◉無 ○有 PGF2α ◉無 ○有 PGE2 ◉無 ○有

酸素投与 ○無 ◉有 体位変換 ◉無 ○有

羊水注入 ◉無 ○有 子宮弛緩薬の使用 ◉無 ○有

その他

【CTG評価項目】

時刻 7 時 30 分～ 8 時 0 分 子宮口開大度 10 破水 ○無 ◉有

陣痛周期 ○10分以上 ○10～5分 ○5～3分 ◉3分未満 ○測定せず又は測定不能

心拍数基線 ◉正常脈 ○頻脈 ○徐脈 ○徐脈(<80)

基線細変動 ○無 ○5以下 ◉6～25 ○26以上

一過性頻脈 ○無 ◉有

早発一過性徐脈 ○無 ◉有 遅発一過性徐脈 ○無 ○軽度 ◉高度

変動一過性徐脈 ○無 ◉軽度 ○高度 遅延一過性徐脈 ○無 ◉軽度 ○高度

サイヌソイダル ◉無 ○有

波形レベル ○1 ○2 ○3 ◉4 ○5 ○該当なし

心拍数パターン評価による波形レベル選択

対応 ○A ○B ○C ◉D

対応と処置

CTGファイル【登録済】 [illegible] CTGファイル情報

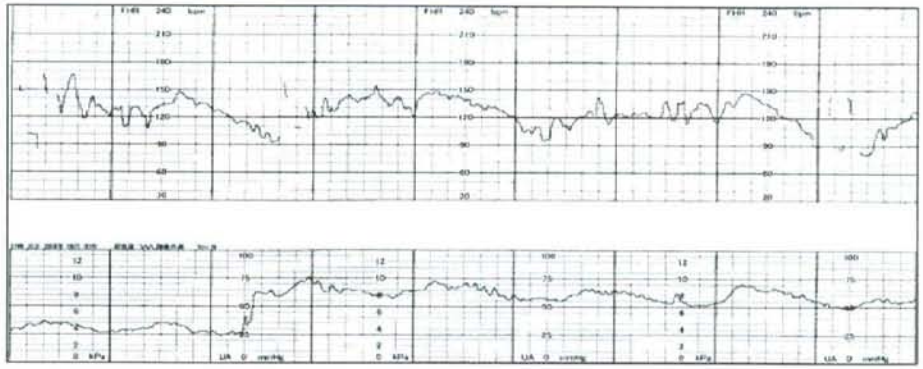

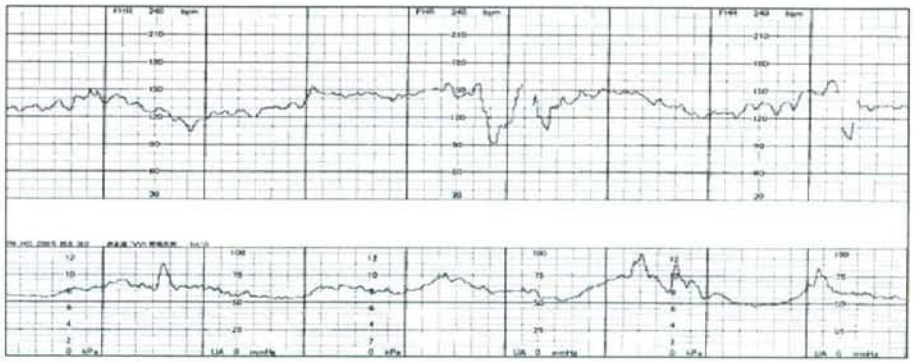

	症例報告			波形レベル統計							対応統計				
症例	施設	波形レベル	対応	1	2	3	4	5	該当なし	空欄	A	B	C	D	空欄
38	[redacted]	3	A	2	5	1	3	3	0	0	3	6	2	3	0

【基本情報】

No. 0097 誘起分娩登録件数 41 件 出産日 2008 年 9 月 17 日

誘起名 [redacted] 担当者 木村 紹子

母氏名 ふりがな [redacted] 妊娠回数 2 出産回数 1

【分娩・胎児状況】

母体現症・合併症 □PIH □GDM □GPD □[illegible] □[illegible] □[illegible] □CAM □[illegible] □[illegible] □[illegible] □その他

その他の母体現症・合併症 なし

分娩時刻 21 時 21 分

分娩方法 ○自然 ◉吸引 ○鉗子 ○帝切 経過 40 週 1 日

児の状況 後方後頭位

体重[g] 3280 身長[cm] 50.0 アプガースコア：1分 9 5分 9

臍帯：付着部位 ◉正常 ○辺縁 ○[illegible] 巻絡 ◉無 ○有

臍帯動脈血液ガス値：

pH 7.304 PaO2 13.8 PaCO2 41.9 BE -5.4 lactate 4

神経学的異常：けいれん ◉無 ○有 脳浮腫 ◉無 ○有

その他 なし

【処置情報】

分娩促進薬の使用：オキシトシン ○無 ◉有 PGF2α ◉無 ○有 PGE2 ◉無 ○有

酸素投与 ◉無 ○有 体位変換 ○無 ◉有

羊水注入 ○無 ◉有 子宮弛緩薬の使用 ◉無 ○有

その他

【CTG評価項目】

時刻 7 時 0 分～ 7 時 10 分 子宮口開大度 3 破水 ◉無 ○有

陣痛周期 ○10分以上 ○10～5分 ◉5～3分 ○3分未満 ○測定せず又は測定不能

心拍数基線 ◉正常値 ○頻脈 ○徐脈 ○徐脈(<80)

基線細変動 ○無 ○5以下 ◉6～25 ○26以上

一過性頻脈 ◉無 ○有

早発一過性徐脈 ◉無 ○有 遅発一過性徐脈 ○無 ◉軽度 ○高度

変動一過性徐脈 ◉無 ○軽度 ○高度 遅延一過性徐脈 ○無 ◉軽度 ○高度

サイヌソイダル ◉無 ○有

波形レベル ○1 ○2 ◉3 ○4 ○5 ○該当なし

心拍数パターン評価による波形レベル解説

対応 ◉A ○B ○C ○D

対応と処置

CTGファイル【登録済】 [illegible] CTGファイル情報

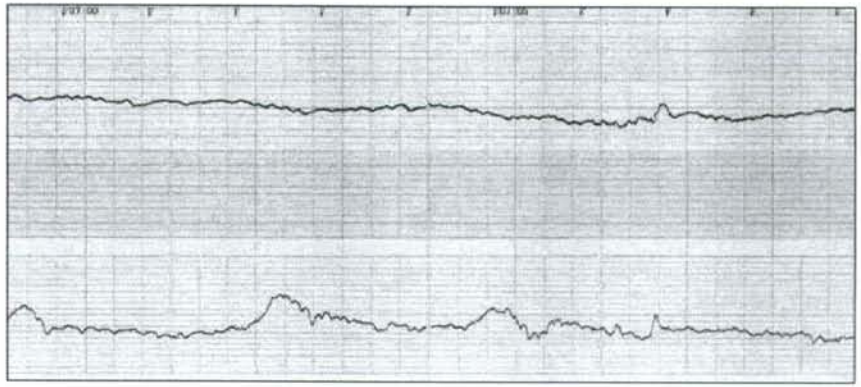

	症例報告			波形レベル統計							対応統計				
症例	施設	波形レベル	対応	1	2	3	4	5	該当なし	空欄	A	B	C	D	空欄
39	[redacted]	4	D	0	0	0	8	6	0	0	0	0	0	14	0

【基本情報】

No. 0099 施設別登録件数 34 件 出産日 2008 年 9 月 8 日

施設名 [redacted] 担当者 佐本 牧志

母氏名 [redacted] 妊娠回数 3 出産回数 3

ふりがな

【分娩・胎児状況】

母体現症・合併症 ☐PIH ☐SGM ☐CPD ☐[illegible] ☐[illegible] ☐[illegible] ☐[illegible] ☐CAM ☑[illegible] ☐[illegible] ☐[illegible] ☑その他

その他の母体現症・合併症 IUGR, [illegible]

分娩時刻 6 時 40 分

分娩方法 ○自然 ◉[illegible] ○[illegible] ○[illegible] 妊娠 38 週 2 日

児の状況 SGA (-2.35D)

体重(g) 2124 身長(cm) 45.0 アプガースコア：1分 9 5分 9

臍帯：付着部位 ◉正常 ○[illegible] ○[illegible] 巻絡 ○無 ◉有

臍帯動脈血液ガス値：

pH 7.172 PaO2 10.6 PaCO2 69.1 BE -6.6 lactate 5

神経学的異常：けいれん ◉無 ○有 脳浮腫 ◉無 ○有

その他

【処置情報】

分娩促進薬の使用：オキシトシン ◉無 ○有 PGF2α ◉無 ○有 PGE2 ◉無 ○有

酸素投与 ◉無 ○有 体位変換 ◉無 ○有

羊水注入 ◉無 ○有 子宮弛緩薬の使用 ◉無 ○有

その他

【CTG評価項目】

時刻 6 時 25 分～ 8 時 50 分 子宮口開大度 10 開水 ○無 ◉有

陣痛周期 ○10分以上 ○10～5分 ○5～3分 ◉3分未満 ○測定せず又は測定不能

心拍数基線 ◉正常脈 ○頻脈 ○徐脈 ○徐脈(<80)

基線細変動 ○無 ○5以下 ◉6～25 ○26以上

一過性頻脈 ○無 ◉有

早発一過性徐脈 ◉無 ○有 遅発一過性徐脈 ◉無 ○軽度 ○高度

変動一過性徐脈 ○無 ◉軽度 ○高度 遅延一過性徐脈 ○無 ○軽度 ◉高度

サイヌソイダル ◉無 ○有

波形レベル ○1 ○2 ○3 ◉4 ○5 ○該当なし

対応 ○A ○B ○C ◉D

CTGファイル [登録済] koden.pdf

心拍数パターン評価による波形レベル選択

対応と処置

CTGファイル情報

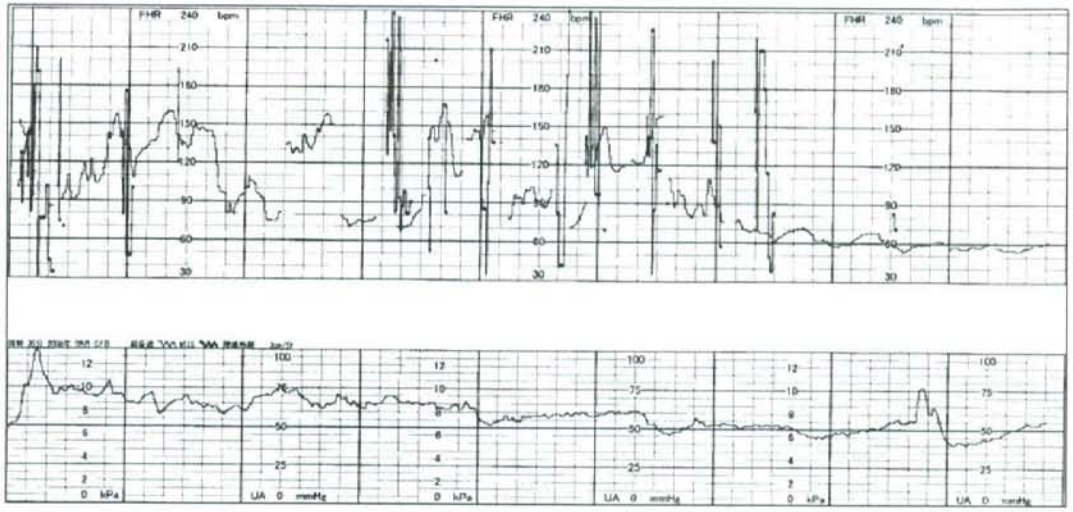

症例	症例報告 施設	波形レベル	対応	波形レベル統計 1	2	3	4	5	該当なし	空欄	対応統計 A	B	C	D	空欄
40	[redacted]	3	D	0	0	9	4	1	0	0	0	5	7	2	0

【基本情報】

No. 0100 施設別登録件数 48 件 出産日 2008 年 5 月 20 日

施設名 [redacted] 担当者 小川 [illegible]

母氏名 [redacted] 経産回数 1 出産回数

ふりがな

【分娩・胎児状況】

母体現症・合併症 ☑PIH ☐GDM ☐OPD ☐[illegible] ☐[illegible] ☐[illegible] ☐[illegible] ☐OAM ☐[illegible] ☐[illegible] ☐[illegible] ☐その他

その他の母体現症・合併症 [illegible]

分娩時刻 17 時 56 分

分娩方法 ○自然 ○吸引 ○鉗子 ◉帝切 経過 34 週 0 日

児の状況 子宮内胎児発育遅延

体重[g] 1384 身長[cm] 40.0 アプガースコア：1分 8 5分 10

臍帯：付着部位 ◉正常 ○[illegible] ○[illegible] 巻絡 ◉無 ○有

臍帯動脈血液ガス値：

pH 7.211 PaO2 18.0 PaCO2 53.5 BE -7.4 lactate 6

神経学的異常：けいれん ◉無 ○有 脳浮腫 ◉無 ○有

その他

【処置情報】

分娩促進薬の使用：オキシトシン ◉無 ○有 PGF2α ◉無 ○有 PGE2 ◉無 ○有

酸素投与 ○無 ◉有 体位変換 ◉無 ○有

羊水注入 ◉無 ○有 子宮弛緩薬の使用 ◉無 ○有

その他 [illegible]、デプレソリン、アルドメット内服中。

【CTG評価項目】

時刻 15 時 40 分～ 17 時 10 分 子宮口開大度 0 縮小 ◉無 ○有

陣痛周期 ○10分以上 ◉10～5分 ○5～3分 ○3分未満 ○測定せず又は測定不能

心拍数基線 ◉正常脈 ○頻脈 ○徐脈 ○徐脈(<80)

基線細変動 ○無 ○5以下 ◉6～25 ○26以上

一過性頻脈 ○無 ◉有

早発一過性徐脈 ◉無 ○有 遅発一過性徐脈 ○無 ◉軽度 ○高度

変動一過性徐脈 ◉無 ○軽度 ○高度 遅発一過性徐脈 ◉無 ○軽度 ○高度

サイヌソイダル ◉無 ○有

波形レベル ○1 ○2 ○3 ○4 ○5 ○該当なし

対応 ○A ○B ○C ◉D

CTGファイル【登録済】[illegible]

心拍数パターン評価による波形レベル選択

対応と処置

CTGファイル情報

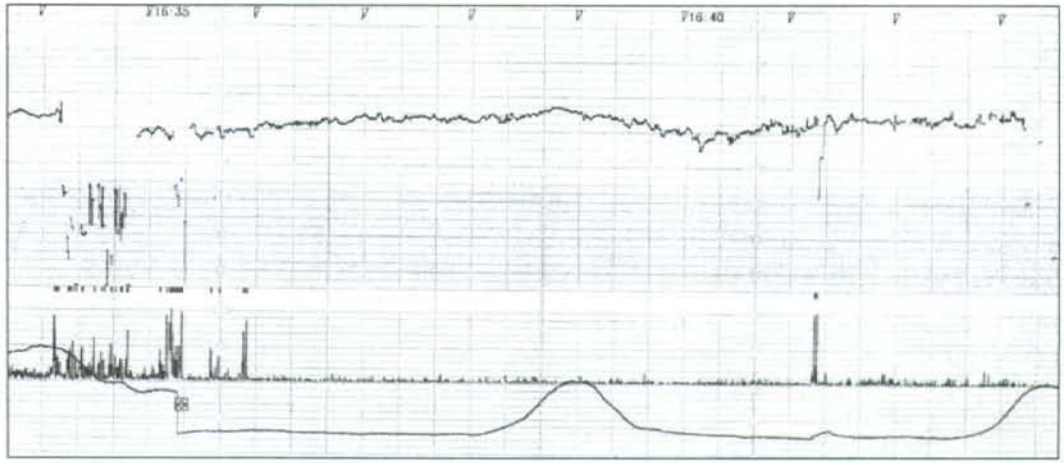

	症例報告			波形レベル統計							対応統計				
症例	施　設	波形レベル	対応	1	2	3	4	5	該当なし	空欄	A	B	C	D	空欄
41	[redacted]	2	A	0	4	3	6	1	0	0	0	5	4	5	0

【基本情報】

No. 0103　施設別登録件数 54 件　出産日 2008 年 7 月 14 日

施設名 [redacted]　担当者 井手 一夫

母氏名 [redacted]　妊娠回数 0　出産回数 0

ふりがな

【分娩・胎児状況】

母体現症・合併症 □PIH □BDM □CPD □前置胎盤 □胎盤早期剥離 □母体発熱 □CAM □前期破水 □羊水過多 □羊水過少 □その他

その他の母体現症・合併症 なし

分娩時刻 21 時 23 分

分娩方法 ◉自然 ○吸引 ○鉗子 ○帝切　妊娠 39 週 0 日

児の状況

体重[g] 2430　身長[cm] 46.3　アプガースコア：1分 8 5分 9

臍帯：付着部位 ◉正常 ○辺縁 ○卵膜　巻絡 ◉無 ○有

臍帯動脈血液ガス値：

pH 7.283　PaO2　PaCO2　BE -5.0　lactate

神経学的異常：けいれん ◉無 ○有　脳浮腫 ◉無 ○有

その他

【処置情報】

分娩促進薬の使用：オキシトシン ◉無 ○有　PGF2α ◉無 ○有　PGE2 ◉無 ○有

酸素投与 ◉無 ○有　体位変換 ◉無 ○有

羊水注入 ◉無 ○有　子宮弛緩薬の使用 ◉無 ○有

その他

【CTG評価項目】

時刻 20 時 50 分～ 21 時 20 分　子宮口開大度 10　破水 ○無 ◉有

陣痛周期 ○10分以上 ○10～5分 ○5～2分 ◉2分未満 ○測定せず又は測定不能

心拍数基線 ◉正常脈 ○頻脈 ○徐脈 ○徐脈(<80)

基線細変動 ○無 ○5以下 ◉6～25 ○26以上

一過性頻脈 ◉無 ○有

早発一過性徐脈 ○無 ◉有　遅発一過性徐脈 ◉無 ○軽度 ○高度

変動一過性徐脈 ○無 ◉軽度 ○高度　遅延一過性徐脈 ◉無 ○軽度 ○高度

サイヌソイダル ◉無 ○有

波形レベル ○1 ◉2 ○3 ○4 ○5 ○該当なし

対応 ○A ◉B ○C ○D

CTGファイル [登録済] 080714 yasukouchi.pdf

心拍数パターン評価による波形レベル選択

対応と処置

CTGファイル情報

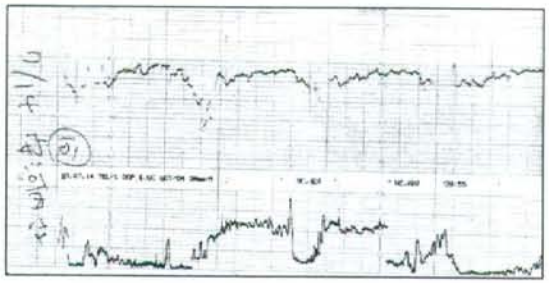

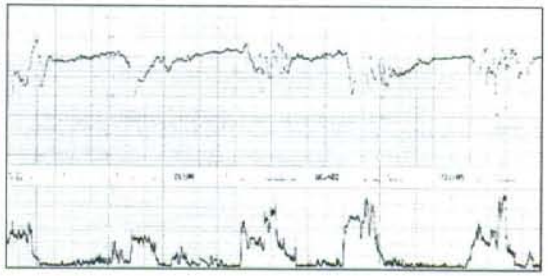

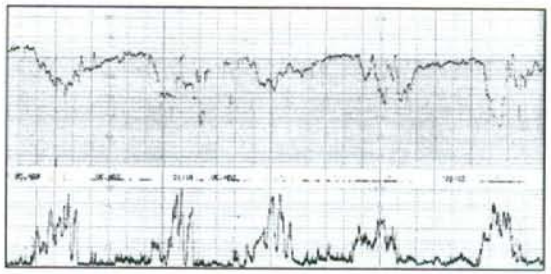

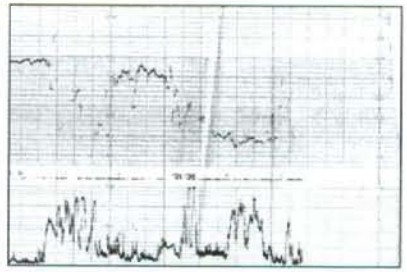

症例報告				波形レベル統計							対応統計				
症例	施設	波形レベル	対応	1	2	3	4	5	該当なし	空欄	A	B	C	D	空欄
42	[redacted]	2	A	1	10	2	1	0	0	0	4	9	1	0	0

【基本情報】

No. 0108　施設別登録件数 41 件　出産日 2008 年 6 月 14 日

施設名 [redacted]　担当者 玉田

産氏名 [redacted]　呼吸回数 1　出産回数 1

ふりがな

【分娩・胎児状況】

産体現症・合併症 □PIH □GDM □GPD □前置胎盤 □胎盤早期剥離 □母体発熱 □CAM ☑前期破水 □早水過多 □早水過少 □その他

その他の母体現症・合併症 なし

分娩時刻 7 時 14 分

分娩方法 ◉自然 ○吸引 ○鉗子 ○帝切　妊娠 40 週 5 日

児の状況

体重[g] 3528　身長[cm] 54.0　アプガースコア：1分 8 5分 9

臍帯：付着部位 ◉正常 ○辺縁 ○胎膜　巻絡 ◉無 ○有

臍帯動脈血液ガス値：

pH 7.274　PaO2 12.9　PaCO2 48.5　BE -5.1　lactate 3

神経学的異常：けいれん ◉無 ○有　脳浮腫 ◉無 ○有

その他

【処置情報】

分娩促進薬の使用：オキシトシン ◉無 ○有　PGF2α ◉無 ○有　PGE2 ◉無 ○有

酸素投与 ○無 ◉有　体位変換 ○無 ◉有

羊水注入 ○無 ◉有　子宮発緩薬の使用 ◉無 ○有

その他

【CTG評価項目】

時刻 1 時 40 分～ 1 時 50 分　子宮口開大度 3　破水 ○無 ◉有

陣痛周期 ○10分以上 ○10～5分 ◉5～3分 ○3分未満 ○確定せず又は確定不能

心拍数基線 ◉正常脈 ○頻脈 ○徐脈 ○徐脈(<80)

基線細変動 ○無 ○5以下 ◉6～25 ○26以上

一過性頻脈 ◉無 ○有

早発一過性徐脈 ◉無 ○有　遅発一過性徐脈 ◉無 ○軽度 ○高度

変動一過性徐脈 ○無 ◉軽度 ○高度　遅延一過性徐脈 ◉無 ○軽度 ○高度

サイヌソイダル ◉無 ○有

波形レベル ○1 ◉2 ○3 ○4 ○5 ○該当なし

対応 ◉A ○B ○C ○D

CTGファイル【登録済】 [illegible]

心拍数パターン評価による波形レベル選択

対応と処置

CTGファイル情報

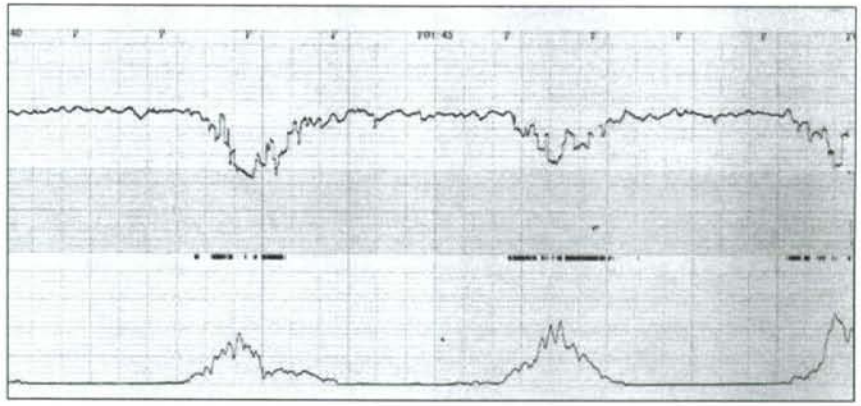

	症例報告			波形レベル統計							対応統計				
症例	施設	波形レベル	対応	1	2	3	4	5	該当なし	空欄	A	B	C	D	空欄
43	[redacted]	2	A	0	3	4	7	0	0	0	0	4	7	3	0

【基本情報】

No. 0109 施設別登録件数 54 件 出産日 2008 年 7 月 17 日

施設名 [redacted] 担当者 井手 一夫

母氏名 ふりがな [redacted] 妊娠回数 0 出産回数 0

【分娩・胎児状況】

母体現症・合併症 ☐PIH ☐GDM ☐CPD ☐前置胎盤 ☐胎盤早期剥離 ☐母体発熱 ☐CAM ☐前期破水 ☐羊水過少 ☐羊水過少 ☐その他

その他の母体現症・合併症 なし

分娩時刻 3 時 21 分

分娩方法 ◉自然 ○吸引 ○鉗子 ○帝切 妊娠 38 週 5 日

児の状況

体重[g] 2668 身長[cm] 48.1 アプガースコア：1分 9 9分 9

臍帯：付着部位 ◉正常 ○辺縁 ○前縁 巻絡 ◉無 ○有

臍帯動脈血液ガス値：

pH 7.302 PaO2 PaCO2 BE -7.0 lactate

神経学的異常：けいれん ◉無 ○有 脳浮腫 ◉無 ○有

その他

【処置情報】

分娩促進薬の使用：オキシトシン ◉無 ○有 PGF2α ◉無 ○有 PGE2 ◉無 ○有

酸素投与 ◉無 ○有 体位変換 ◉無 ○有

羊水注入 ◉無 ○有 子宮弛緩薬の使用 ◉無 ○有

その他

【CTG評価項目】

時刻 2 時 55 分～ 3 時 20 分 子宮口開大度 10 破水 ◉無 ○有

陣痛周期 ○10分以上 ○10～5分 ◉5～3分 ○3分未満 ○測定せず又は測定不能

心拍数基線 ◉正常脈 ○頻脈 ○徐脈 ○徐脈(<80)

基線補変動 ○無 ◉5以下 ○6～25 ○26以上

一過性頻脈 ○無 ◉有

早発一過性徐脈 ○無 ◉有 遅発一過性徐脈 ◉無 ○軽度 ○高度

変動一過性徐脈 ○無 ◉軽度 ○高度 遅延一過性徐脈 ◉無 ○軽度 ○高度

サイヌソイダル波形レベル ◉無 ○有

○1 ◉2 ○3 ○4 ○5 ○該当なし

対応 ◉A ○B ○C ○D

CTGファイル【登録済】 [illegible] CTGファイル情報

心拍数パターン評価による波形レベル選択

対応と処置

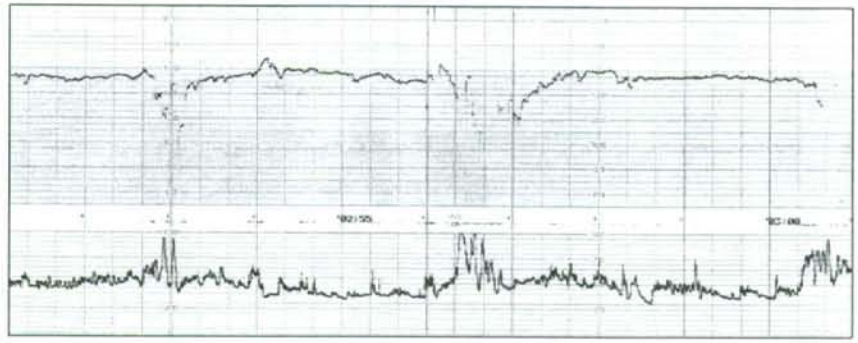

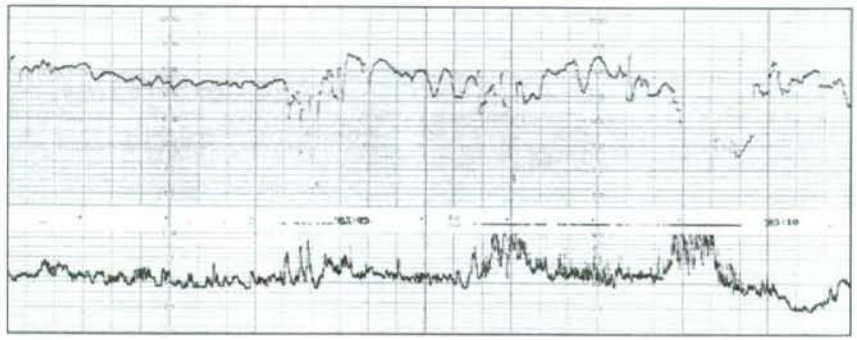

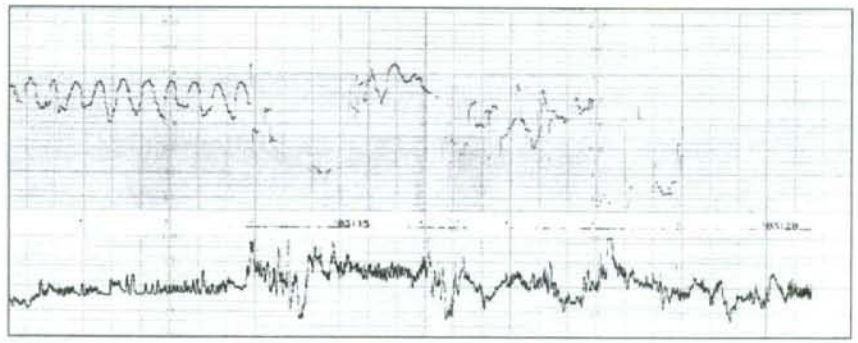

症例	症例報告			波形レベル統計							対応統計				
	施　設	波形レベル	対応	1	2	3	4	5	該当なし	空欄	A	B	C	D	空欄
44	[redacted]	2	A	0	2	2	10	0	0	0	0	2	7	5	0

【基本情報】

No. 0111　施設別登録件数 54 件　出産日 2008 年 7 月 21 日

施設名 [redacted]　担当者 拝手 一夫

母氏名 ふりがな [redacted]　妊娠回数 0　出産回数 0

【分娩・胎児状況】

母体現症・合併症 ☐PIH ☐GDM ☐OPD ☐前置胎盤 ☐胎盤早期剥離 ☐母体発熱 ☐DAM ☐前期破水 ☐羊水過多 ☐羊水過少 ☐その他

その他の母体現症・合併症 なし

分娩時刻 23 時 20 分

分娩方法 ◉自然 ○吸引 ○鉗子 ○帝切　妊娠 39 週 3 日

児の状況

体重[g] 3054　身長[cm] 48.2　アプガースコア：1分 9　5分 9

臍帯：付着部位 ◉正常 ○辺縁 ○卵膜　巻絡 ◉無 ○有

臍帯動脈血液ガス値：

pH 7.316　PaO2　PaCO2　BE -6.0　lactate

神経学的異常：けいれん ◉無 ○有　脳浮腫 ◉無 ○有

その他

【処置情報】

分娩促進薬の使用：オキシトシン ◉無 ○有　PGF2α ◉無 ○有　PGE2 ◉無 ○有

酸素投与 ◉無 ○有　体位変換 ◉無 ○有

羊水注入 ◉無 ○有　子宮弛緩薬の使用 ◉無 ○有

その他

【CTG評価項目】

時刻 21 時 5 分～ 21 時 20 分　子宮口開大度 8　破水 ◉無 ○有

陣痛周期 ○10分以上 ○10～5分 ◉5～3分 ○3分未満 ○測定せず又は測定不能

心拍数基線 ◉正常脈 ○頻脈 ○徐脈 ○徐脈(<80)

基線細変動 ○無 ○5以下 ◉6～25 ○26以上

一過性頻脈 ○無 ◉有

早発一過性徐脈 ◉無 ○有　遅発一過性徐脈 ◉無 ○軽度 ○高度

変動一過性徐脈 ○無 ◉軽度 ○高度　遅延一過性徐脈 ◉無 ○軽度 ○高度

サイヌソイダル波形レベル ◉無 ○有

○1 ◉2 ○3 ○4 ○5 ○該当なし

対応 ◉A ○B ○C ○D

CTGファイル [登録済] 060721 araka.pdf

心拍数パターン評価による波形レベル選択

対応と処置

CTGファイル情報

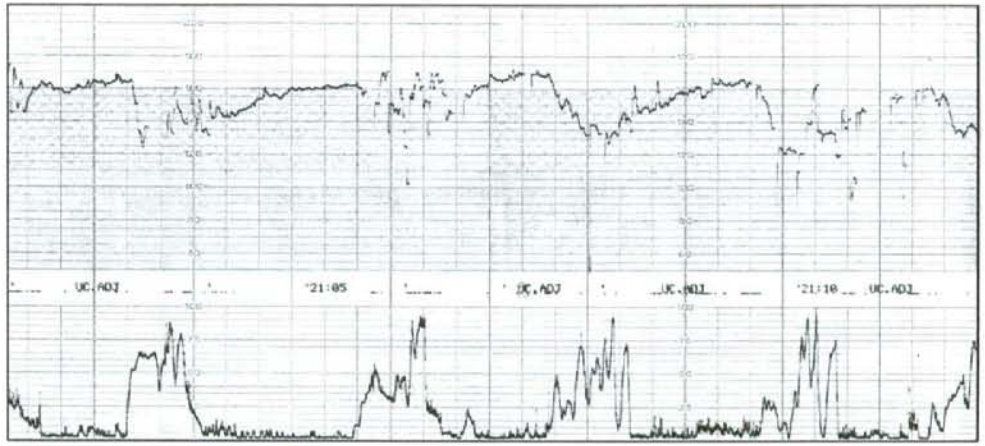

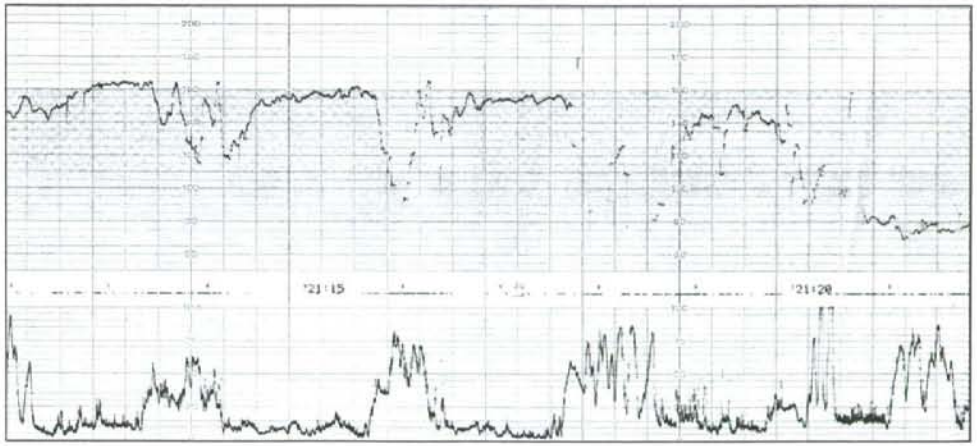

症例	症例報告			波形レベル統計							対応統計				
	施設	波形レベル	対応	1	2	3	4	5	該当なし	空欄	A	B	C	D	空欄
45	[redacted]	2	A	0	8	5	1	0	0	0	1	11	2	0	0

【基本情報】

No. 0112 施設別登録件数 54 件 出産日 2007 年 7 月 27 日

施設名 [redacted] 担当者 井手 一夫

母氏名 [redacted] 妊娠回数 0 出産回数 0

ふりがな

【分娩・胎児状況】

母体現症・合併症 □PIH □GDM □CPD □前置胎盤 □胎盤早期剥離 □母体発熱 □CAM □前期破水 □羊水過多 □羊水過少 □その他

その他の母体現症・合併症 胎腫合併

分娩時刻 2 時 25 分

分娩方法 ◉自然 ○吸引 ○鉗子 ○帝切 妊娠 40 週 2 日

児の状況

体重[g] 3212 身長[cm] 47.5 アプガースコア：1分 9 5分 9

臍帯：付着部位 ◉正常 ○辺縁 ○前縁 巻絡 ◉無 ○有

臍帯動脈血液ガス値：

pH 7.368 PaO2 PaCO2 BE -10.0 lactate

神経学的異常：けいれん ◉無 ○有 脳浮腫 ◉無 ○有

その他

【処置情報】

分娩促進薬の使用：オキシトシン ◉無 ○有 PGF2α ◉無 ○有 PGE2 ◉無 ○有

酸素投与 ◉無 ○有 体位変換 ◉無 ○有

羊水注入 ◉無 ○有 子宮弛緩薬の使用 ◉無 ○有

その他

【CTG評価項目】

時刻 1 時 30 分～ 2 時 20 分 子宮口開大度 10 破水 ◉無 ○有

陣痛周期 ○10分以上 ○10～5分 ○5～3分 ◉3分未満 ○測定せず又は測定不能

心拍数基線 ◉正常脈 ○頻脈 ○徐脈 ○徐脈(<80)

基線細変動 ○無 ○5以下 ◉6～25 ○26以上

一過性頻脈 ○無 ◉有

早発一過性徐脈 ○無 ◉有 遅発一過性徐脈 ◉無 ○軽度 ○高度

変動一過性徐脈 ○無 ◉軽度 ○高度 遅延一過性徐脈 ○無 ◉軽度 ○高度

サイヌソイダル ◉無 ○有

波形レベル ○1 ◉2 ○3 ○4 ○5 ○該当なし

心拍数パターン評価による波形レベル選択

対応 ◉A ○B ○C ○D

対応と処置

CTGファイル【登録済】 [illegible] CTGファイル情報

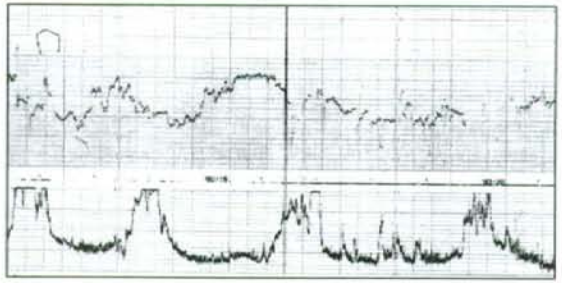

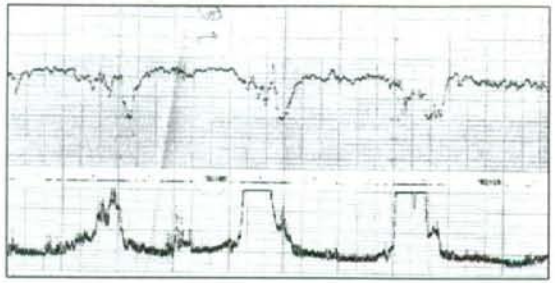

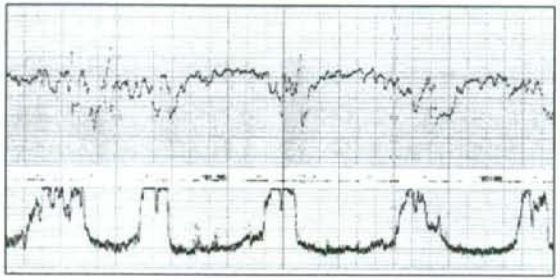

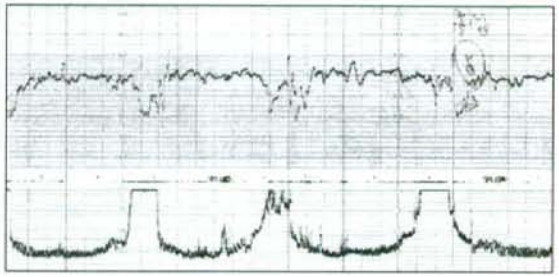

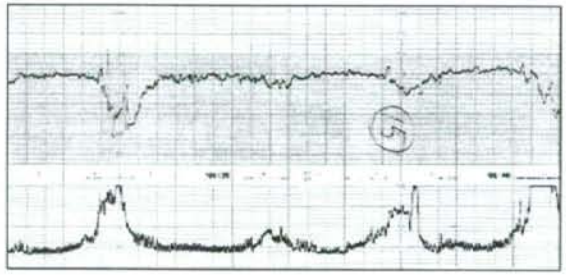

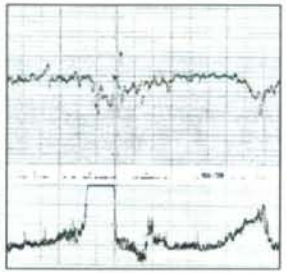

症例報告				波形レベル統計							対応統計				
症例	施　設	波形レベル	対応	1	2	3	4	5	該当なし	空欄	A	B	C	D	空欄
46	[redacted]	2	B	0	0	0	14	0	0	0	0	0	6	8	0

【基本情報】

No. 0114　施設別登録件数 54 件　出産日 2008 年 9 月 7 日

施設名 [redacted]　担当者 井手 一夫

母氏名 [redacted]　妊娠回数 2　出産回数 0

ふりがな

【分娩・胎児状況】

母体現症・合併症 ☐PIH ☐GDM ☐OPD ☐前置胎盤 ☐胎盤早期剥離 ☐母体発熱 ☐CAM ☐前期破水 ☐羊水過多 ☐羊水過少 ☐その他

その他の母体現症・合併症 なし

分娩時刻 0 時 49 分

分娩方法 ◉自然 ○吸引 ○鉗子 ○帝切　妊娠 40 週 2 日

児の状況

体重[g] 3218　身長[cm] 50.0　アプガースコア： 1分 8 5分 9

臍帯： 付着部位 ◉正常 ○辺縁 ○卵膜　巻絡 ○無 ◉有

臍帯動脈血液ガス値：

pH 7.205　PaO2　PaCO2　BE -4.0　lactate

神経学的異常： けいれん ◉無 ○有　脳浮腫 ◉無 ○有

その他

【処置情報】

分娩促進薬の使用： オキシトシン ○無 ◉有　PGF2α ◉無 ○有　PGE2 ◉無 ○有

酸素投与 ◉無 ○有　体位変換 ◉無 ○有

羊水注入 ◉無 ○有　子宮弛緩薬の使用 ◉無 ○有

その他

【CTG評価項目】

時刻 0 時 20 分～ 0 時 30 分　子宮口開大度 10　羊水 ◉無 ○有

陣痛周期 ○10分以上 ○10～5分 ○5～3分 ◉3分未満 ○測定せず又は測定不能

心拍数基線 ◉正常脈 ○頻脈 ○徐脈 ○除脈(<80)

基線細変動 ◉無 ○5以下 ◉6～25 ○26以上

一過性頻脈 ○無 ◉有

早発一過性徐脈 ◉無 ○有　遅発一過性徐脈 ◉無 ○軽度 ○高度

変動一過性徐脈 ○無 ◉軽度 ○高度　遅延一過性徐脈 ◉無 ○軽度 ○高度

サイヌソイダル ◉無 ○有

波形レベル ○1 ◉2 ○3 ○4 ○5 ○該当なし　心拍数パターン評価による波形レベル選択

対応 ○A ◉B ○C ○D　対応と処置

CTGファイル [登録済] [redacted].pdf　CTGファイル情報

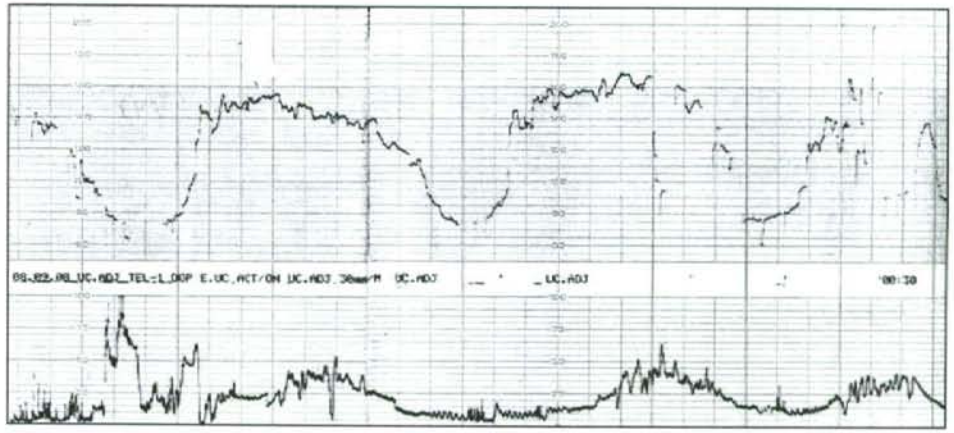

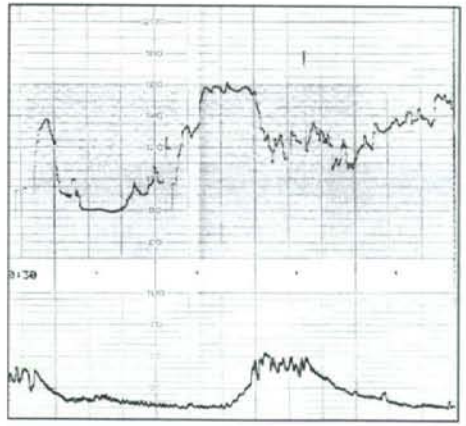

症例報告				波形レベル統計							対応統計				
症例	施設	波形レベル	対応	1	2	3	4	5	該当なし	空欄	A	B	C	D	空欄
47	[redacted]	2	B	0	6	0	8	0	0	0	1	3	5	5	0

【基本情報】

No. 0115　施設内登録件数 54 件　出産日 2008 年 9 月 5 日

施設名 [redacted]　担当者 [redacted]

母氏名 [redacted]　妊娠回数 0　出産回数 0

みりがな [redacted]

【分娩・胎児状況】

母体合併症・合併症 ☐PIH ☐GDM ☐OPD ☐[redacted] ☐[redacted] ☐母体発熱 ☐CAM ☐[redacted] ☐羊水過多 ☐羊水過少 ☐その他

その他の母体合併症・合併症 なし

分娩時刻 16 時 23 分

分娩方法 ◉自然 ○吸引 ○鉗子 ○帝切　妊娠 40 週 1 日

羊の状況

体重[g] 2586　身長[cm] 47.5　アプガースコア：1分 8　5分 9

臍帯：付着部位 ◉正常 ○辺縁 ○[redacted]　巻絡 ○無 ◉有

臍帯動脈血液ガス値：

pH 7.304　PaO2 [redacted]　PaCO2 [redacted]　BE -4.0　lactate [redacted]

神経学的異常：けいれん ○無 ○有　脳浮腫 ◉無 ○有

その他

【処置情報】

分娩促進薬の使用：オキシトシン ○無 ◉有　PGF2α ◉無 ○有　PGE2 ◉無 ○有

酸素投与 ○無 ◉有　体位変換 ◉無 ○有

羊水注入 ◉無 ○有　子宮弛緩薬の使用 ◉無 ○有

その他

【CTG評価項目】

時刻 15 時 0 分～ 16 時 10 分　子宮口開大度 10 cm ◉無 ○有

陣痛周期 ○10分以上 ○10～5分 ○5～3分 ◉3分未満 ○測定せず又は測定不能

心拍筋基線 ◉正常脈 ○頻脈 ○徐脈 ○徐脈(<80)

基線細変動 ○無 ○5以下 ◉6～25 ○25以上

一過性徐脈 ○無 ◉有

早発一過性徐脈 ◉無 ○有　遅発一過性徐脈 ◉無 ○軽度 ○高度

変動一過性徐脈 ○無 ◉軽度 ○高度　遷延一過性徐脈 ◉無 ○軽度 ○高度

サイヌソイダル ◉無 ○有

波形レベル ○1 ◉2 ○3 ○4 ○5 ○該当なし　心拍数パターン評価による波形レベル選択

対応 ○A ◉B ○C ○D　対応と処置

CTGファイル [登録済] [redacted].pdf　CTGファイル情報

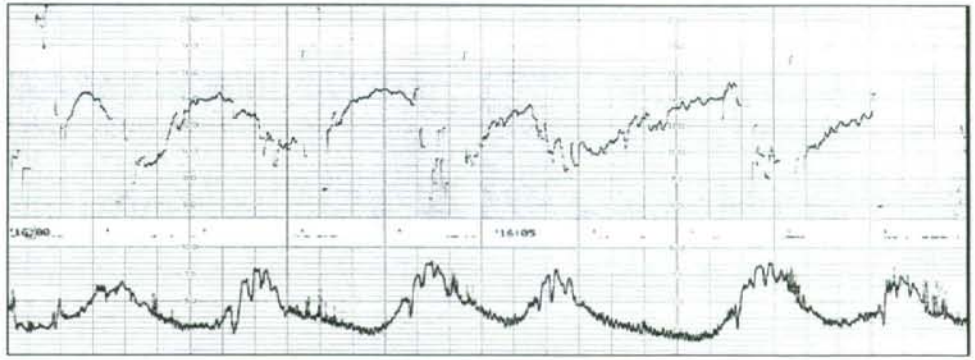

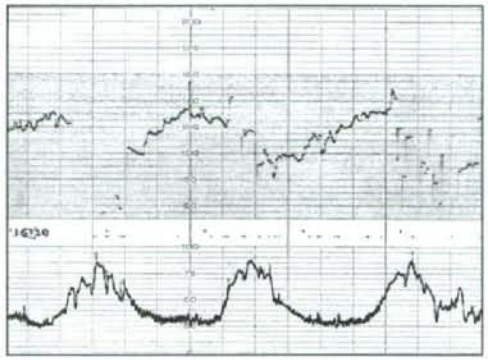

	症例報告			波形レベル統計							対応統計				
症例	施設	波形レベル	対応	1	2	3	4	5	該当なし	空欄	A	B	C	D	空欄
48	[redacted]	2	B	0	1	5	8	0	0	0	0	5	9	0	0

【基本情報】

No. 0116　施設別登録件数 54 件　出産日 2008 年 8 月 26 日

施設名 [redacted]　担当者 井手 一夫

母氏名 [redacted]　妊娠回数 1　出産回数 1

ふりがな [redacted]

【分娩・胎児状況】

母体現症・合併症 □PIH □GDM □CPD □[illegible] □[illegible] □母体発熱 □GAM □[illegible] □羊水過少 □羊水過少 □その他

その他の母体現症・合併症 なし

分娩時刻 7 時 26 分

分娩方法 ◉自然 ○吸引 ○鉗子 ○帝切　妊娠 38 週 0 日

児の状況

体重[g] 2608　身長[cm] 48.0　アプガースコア：1分 7　5分 9

臍帯：付着部位 ◉正常 ○辺縁 ○[illegible]　巻絡 ◉無 ○有

臍帯動脈血液ガス値：

pH 7.364　PaO2 [ ]　PaCO2 [ ]　BE -8.0　lactate [ ]

神経学的異常：けいれん ◉無 ○有　脳浮腫 ◉無 ○有

その他

【処置情報】

分娩促進薬の使用：オキシトシン ◉無 ○有　PGF2α ◉無 ○有　PGE2 ◉無 ○有

酵素投与 ○無 ◉有　体位変換 ◉無 ○有

羊水注入 ◉無 ○有　子宮弛緩薬の使用 ◉無 ○有

その他

【CTG評価項目】

時刻 6 時 30 分～ 6 時 46 分　子宮口開大度 9　破水 ○無 ◉有

陣痛周期 ○10分以上 ○10～5分 ◉5～3分 ○3分未満 ○測定せず又は測定不能

心拍数基線 ◉正常脈 ○頻脈 ○徐脈 ○徐脈(<80)

基線細変動 ○無 ○5以下 ◉6～25 ○26以上

一過性頻脈 ○無 ◉有

早発一過性徐脈 ◉無 ○有　遅発一過性徐脈 ◉無 ○軽度 ○高度

変動一過性徐脈 ○無 ◉軽度 ○高度　遅延一過性徐脈 ◉無 ○軽度 ○高度

サイヌソイダル ○無 ◉有

波形レベル ○1 ◉2 ○3 ○4 ○5 ○該当なし

心拍数パターン評価による波形レベル選択

対応 ○A ◉B ○C ○D

対応と処置

CTGファイル [登録済] [illegible]

CTGファイル情報

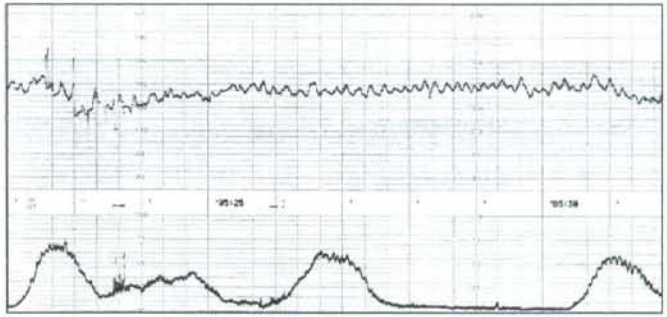

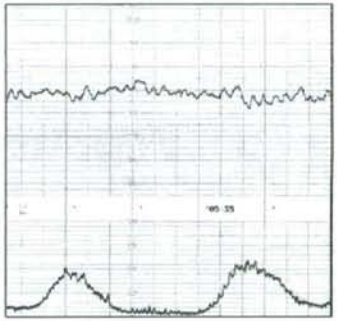

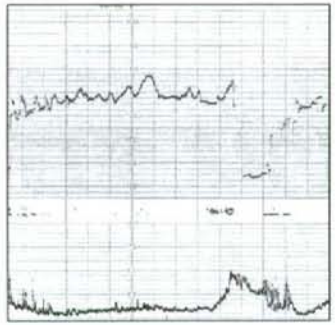

症例	症例報告			波形レベル統計							対応統計				
	施設	波形レベル	対応	1	2	3	4	5	該当なし	空欄	A	B	C	D	空欄
49	[redacted]	3	B	0	6	6	2	0	0	0	1	7	6	0	0

【基本情報】

No. 0117 施設別登録件数 41 件 出産日 2008 年 6 月 14 日

施設名 [redacted] 担当者 玉田

産氏名 [redacted] 妊娠回数 1 出産回数 1

ふりがな

【分娩・胎児状況】

母体現症・合併症 ☐PIH ☐GDM ☐OPD ☐前置胎盤 ☐胎盤早期剥離 ☐母体発熱 ☐DAM ☑前期破水 ☐羊水過多 ☐羊水過少 ☐その他

その他の母体現症・合併症 なし

分娩時刻 7 時 14 分

分娩方法 ○自然 ◉吸引 ○鉗子 ○帝切 妊娠 40 週 5 日

児の状況 CBS感染症

体重[g] 3628 身長[cm] 54.0 アプガースコア：1分 8 5分 9

臍帯：付着部位 ◉正常 ○辺縁 ○血腫 巻絡 ◉無 ○有

臍帯動脈血液ガス値：

pH 7.274 PaO2 12.9 PaCO2 48.5 BE -6.1 lactate 3

神経学的異常：けいれん ◉無 ○有 脳洋腫 ◉無 ○有

その他

【処置情報】

分娩促進薬の使用：オキシトシン ◉無 ○有 PGF2α ◉無 ○有 PGE2 ◉無 ○有

酸素投与 ◉無 ○有 体位変換 ○無 ◉有

羊水注入 ◉無 ○有 子宮弛緩薬の使用 ◉無 ○有

その他

【CTG評価項目】

時刻 3 時 50 分～ 4 時 0 分 子宮口開大度 8 破水 ○無 ◉有

陣痛間期 ○10分以上 ○10～5分 ◉5～3分 ○3分未満 ○測定せず又は測定不能

心拍数基線 ◉正常脈 ○頻脈 ○徐脈 ○徐脈(<80)

基線細変動 ○無 ○5以下 ◉6～25 ○26以上

一過性頻脈 ◉無 ○有

早発一過性徐脈 ◉無 ○有 遅発一過性徐脈 ◉無 ○軽度 ○高度

変動一過性徐脈 ◉無 ○軽度 ○高度 遅延一過性徐脈 ○無 ◉軽度 ○高度

サイヌソイダル ◉無 ○有

波形レベル ○1 ○2 ◉3 ○4 ○5 ○該当なし

心拍数パターン評価による波形レベル選択

対応 ○A ◉B ○C ○D

対応と処置
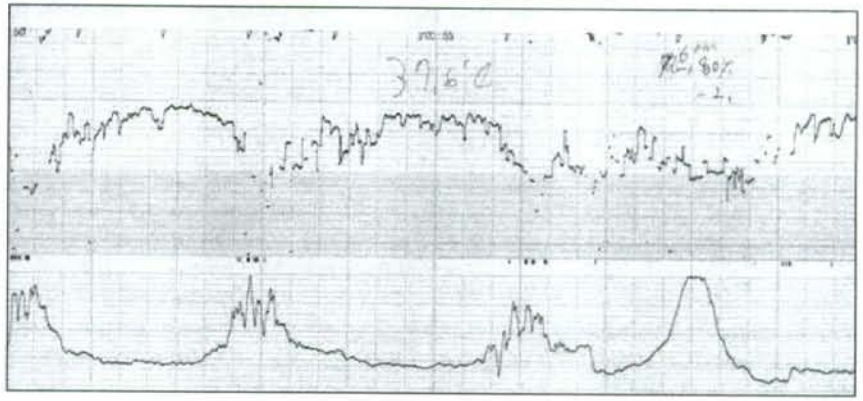
CTGファイル【登録済】 [illegible] CTGファイル情報