

図15 適正分娩入院費用(都道府県平均)




表 33-a 分娩入院費用(病院・診療所)

	病院	診療所
一人当たりの概算	¥422,698	¥424,873
内訳_入院料	¥125,734	¥80,552
内訳_分娩料	¥180,342	¥213,671
内訳_新生児管理料	¥45,954	¥44,054
内訳_妊産婦の投薬料など	¥27,681	¥22,591
内訳_新生児の投薬料など	¥10,127	¥12,487
内訳_文書料	¥2,554	¥3,096
内訳_衛生材料費	¥9,438	¥11,764
増額費用	¥44,885	¥48,834

表 33-b 分娩入院費用(施設区別)

	大学病院	国立病院機構	都道府県立	市町村立	厚生連	済生会
一人当たりの概算	¥479,284	¥431,960	¥372,471	¥386,906	¥411,550	¥421,789
内訳_入院料	¥148,537	¥142,945	¥136,081	¥137,472	¥126,554	¥135,610
内訳_分娩料	¥199,954	¥190,046	¥148,467	¥138,017	¥177,410	¥180,125
内訳_新生児管理料	¥50,190	¥39,949	¥40,598	¥45,790	¥48,188	¥43,643
内訳_妊産婦の投薬料など	¥35,324	¥34,000	¥25,807	¥26,000	¥28,543	¥21,473
内訳_新生児の投薬料など	¥11,418	¥5,876	¥8,384	¥8,697	¥9,394	¥14,000
内訳_文書料	¥3,157	¥2,577	¥2,087	¥1,942	¥2,459	¥2,185
内訳_衛生材料費	¥12,387	¥5,509	¥5,950	¥10,591	¥6,746	¥6,102
増額費用	¥54,015	¥30,000	¥63,700	¥38,423	¥40,769	¥61,111

赤十字病院	私立	その他病院	診療所	病院区分不明
¥437,105	¥436,710	¥419,829	¥424,873	¥415,455
¥142,583	¥102,307	¥114,259	¥80,552	¥128,406
¥183,292	¥205,698	¥187,107	¥213,671	¥178,414
¥41,548	¥48,278	¥42,497	¥44,054	¥46,000
¥41,731	¥25,561	¥26,989	¥22,591	¥20,900
¥5,888	¥11,551	¥10,652	¥12,487	¥11,550
¥3,084	¥2,782	¥2,802	¥3,096	¥3,200
¥6,298	¥9,262	¥11,369	¥11,764	¥13,977
¥40,801	¥40,645	¥39,487	¥48,834	¥121,429

図 16 分娩費用総額と入院料

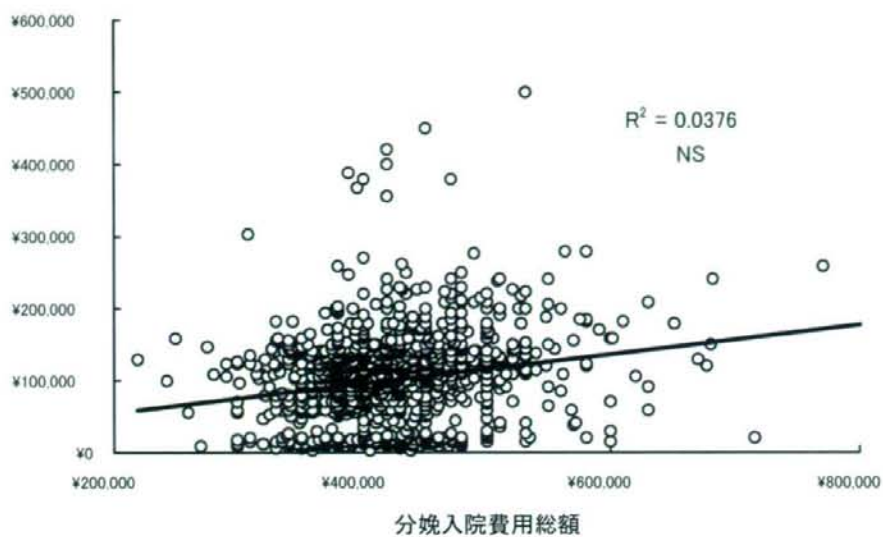


図 17 分娩費用総額と分娩料

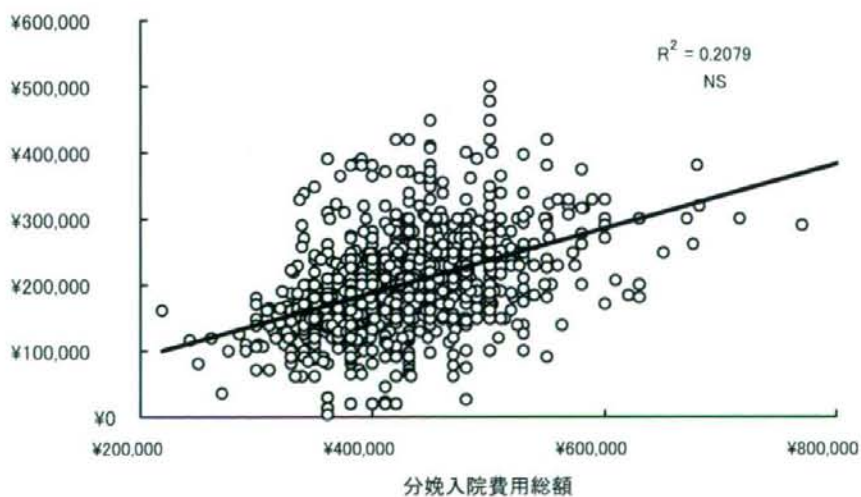


図 18 分娩費用総額と医師数

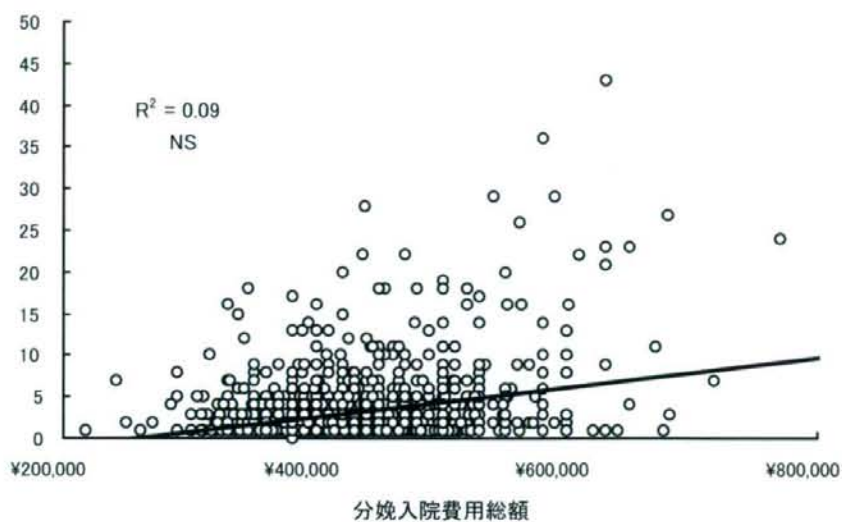


図 19 分娩費用総額と分娩数

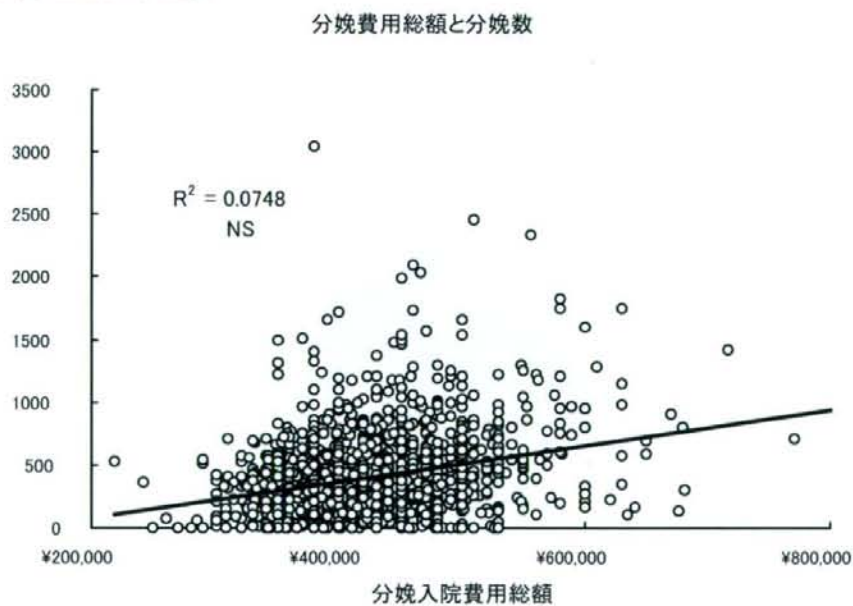


図 20 分娩費用総額と全病床数

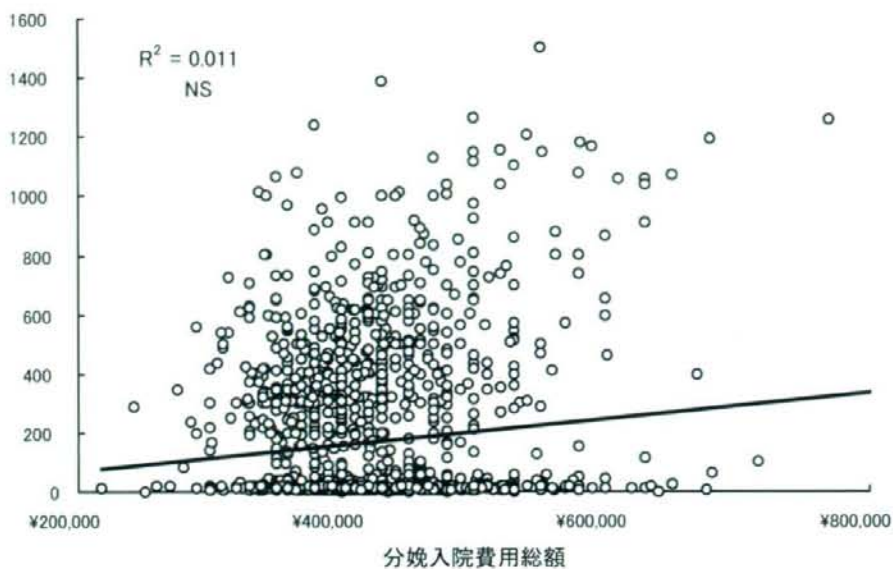


図 21 分娩費用総額と産科病床数

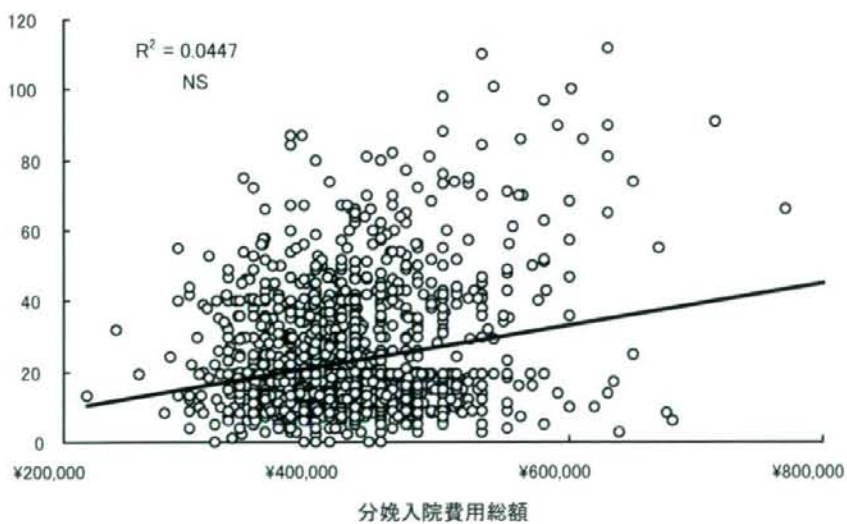


図 22 都道府県別公的病院分娩費用との比較

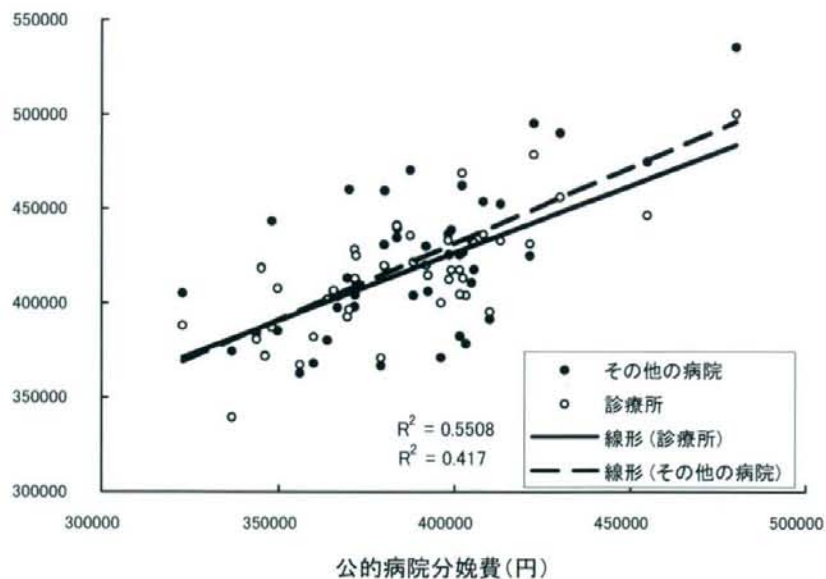


図 23 都道府県別その他の病院と診療所の分娩費用 (円)

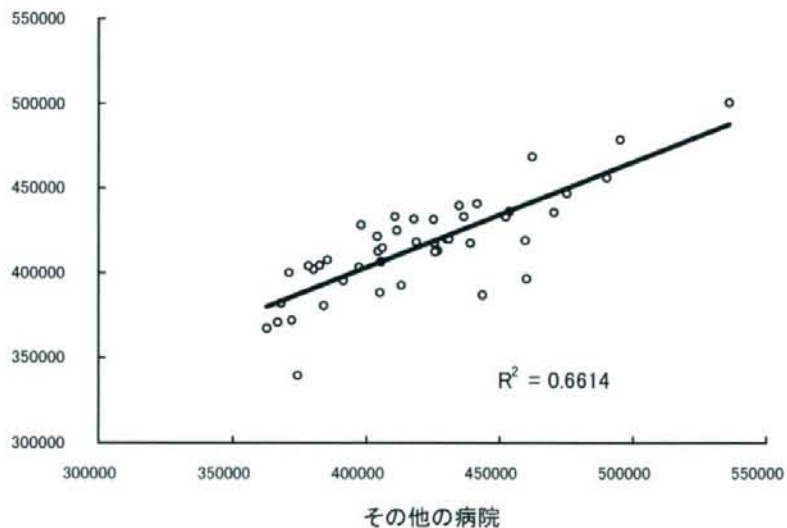


表 34 県別県民所得との相関

(内閣府 平成18年度県民経済計算 1人あたり県民所得より)

都道府県	平均 分娩入院 費用概算	2006県民一 人あたり所得
01_北海道	¥381,585	¥2,463,000
02_青森県	¥390,929	¥2,443,000
03_岩手県	¥400,318	¥2,346,000
04_宮城県	¥456,467	¥2,615,000
05_秋田県	¥394,500	¥2,334,000
06_山形県	¥416,261	¥2,472,000
07_福島県	¥413,818	¥2,775,000
08_茨城県	¥442,938	¥2,843,000
09_栃木県	¥463,233	¥3,104,000
10_群馬県	¥422,139	¥2,921,000
11_埼玉県	¥455,201	¥2,961,000
12_千葉県	¥442,361	¥2,962,000
13_東京都	¥515,056	¥4,820,000
14_神奈川県	¥476,807	¥3,257,000
15_山梨県	¥415,571	¥2,773,000
16_長野県	¥426,609	¥2,789,000
17_静岡県	¥418,611	¥3,389,000
18_新潟県	¥422,647	¥2,734,000
19_富山県	¥411,647	¥3,013,000
20_石川県	¥398,545	¥2,806,000
21_福井県	¥393,500	¥2,819,000
22_岐阜県	¥414,743	¥2,863,000
23_愛知県	¥431,882	¥3,509,000
24_三重県	¥428,469	¥3,193,000
25_滋賀県	¥416,885	¥3,352,000
26_京都府	¥410,324	¥2,976,000
27_大阪府	¥437,754	¥3,083,000
28_兵庫県	¥430,562	¥2,882,000
29_奈良県	¥410,579	¥2,692,000
30_和歌山県	¥394,500	¥2,665,000
31_鳥取県	¥374,875	¥2,422,000
32_島根県	¥399,071	¥2,437,000
33_岡山県	¥417,250	¥2,800,000
34_広島県	¥418,000	¥3,095,000
35_山口県	¥378,025	¥2,883,000
36_徳島県	¥398,688	¥2,694,000
37_香川県	¥366,726	¥2,718,000
38_愛媛県	¥393,708	¥2,487,000
39_高知県	¥393,385	¥2,170,000
40_福岡県	¥411,767	¥2,665,000
41_佐賀県	¥401,667	¥2,475,000
42_長崎県	¥418,968	¥2,159,000
43_熊本県	¥346,345	¥2,398,000
44_大分県	¥379,045	¥2,594,000
45_宮崎県	¥403,429	¥2,150,000
46_鹿児島県	¥364,857	¥2,283,000
47_沖縄県	¥370,058	¥2,089,000
総計	¥423,957	

相関 0.713

図 24 県民所得と分娩入院費用

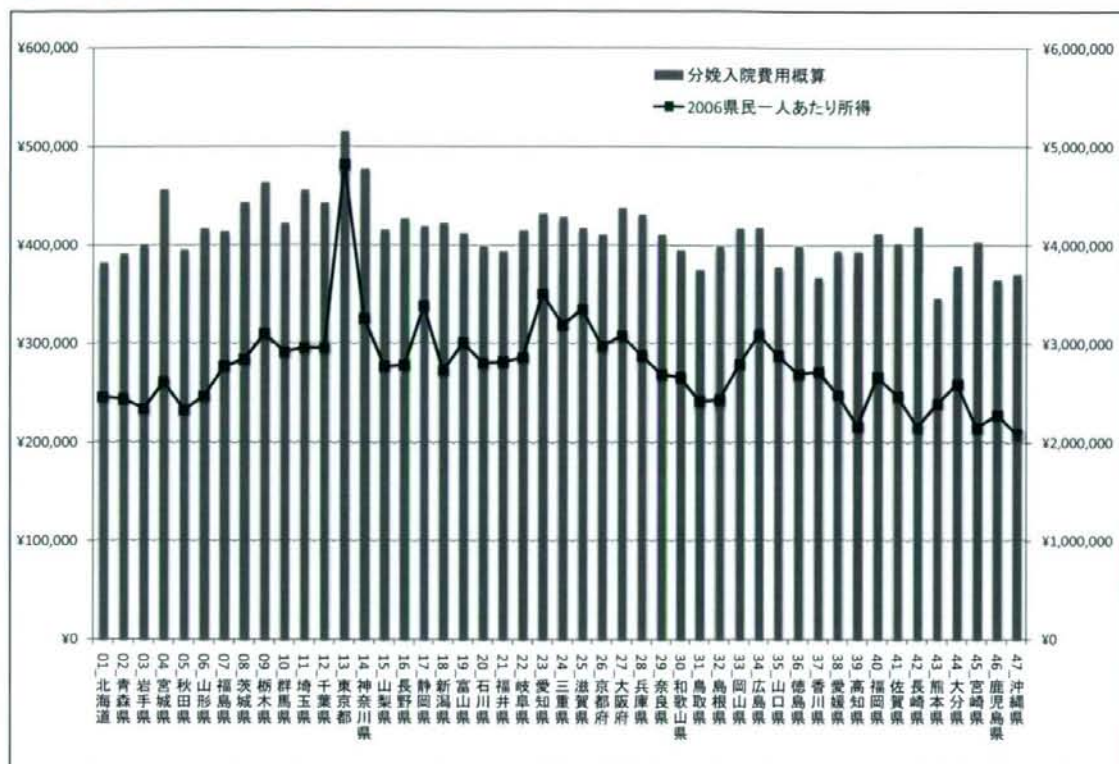


図 25 県民所得と分娩入院費用

