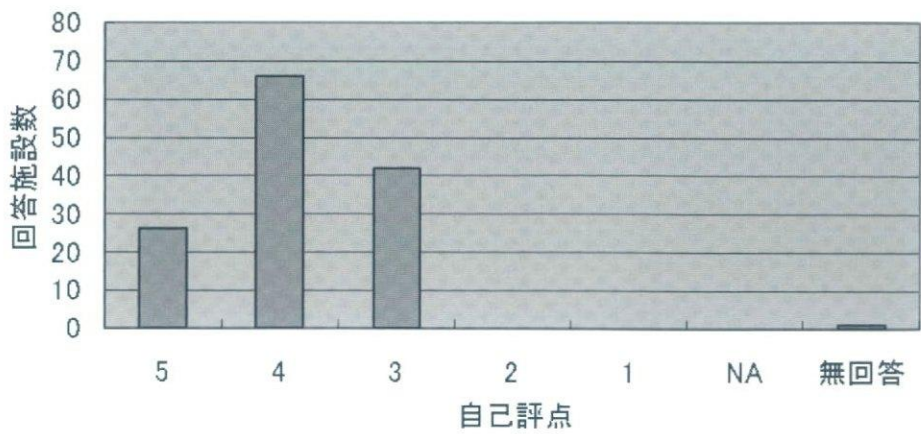
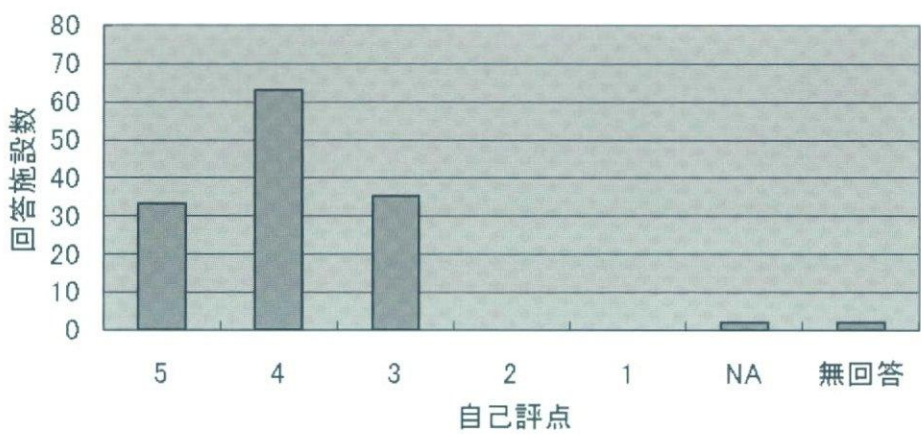


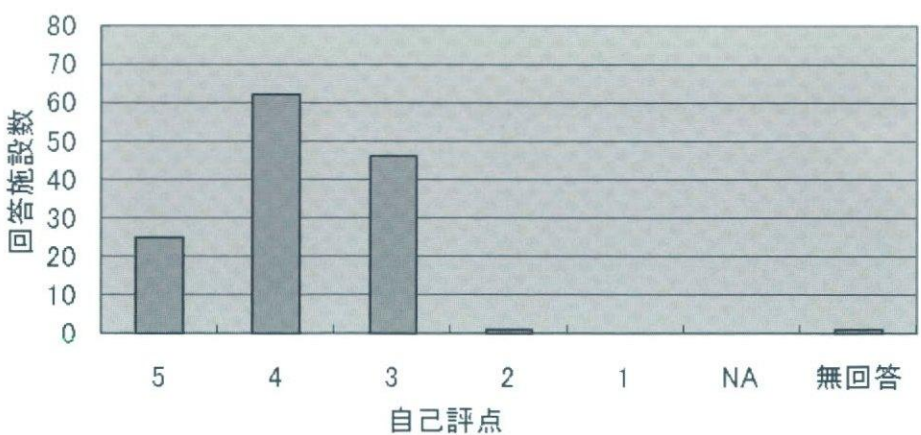
1.3.1.実態に即した組織図が作成されている



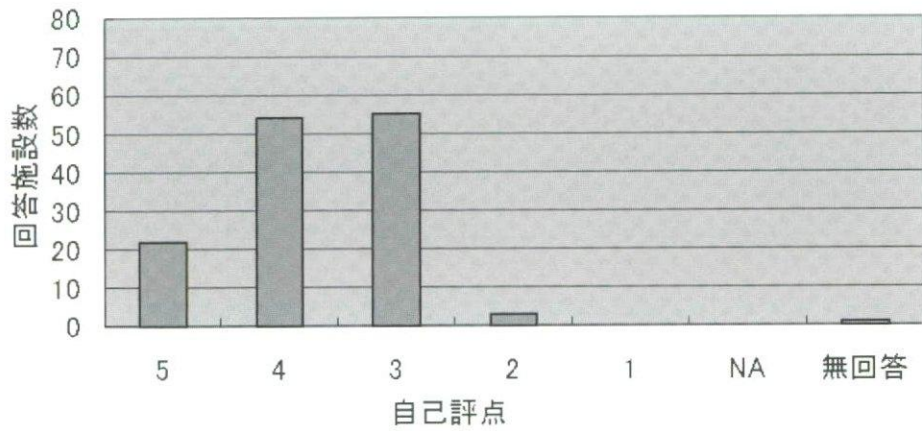
1.3.2.健診・保健指導を統括する管理者が明確にされている



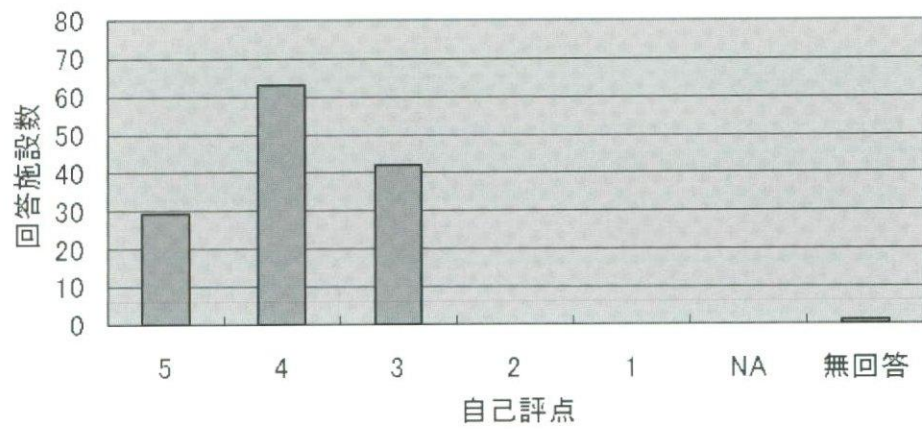
1.3.3.業務の役割や責任が明確にされている



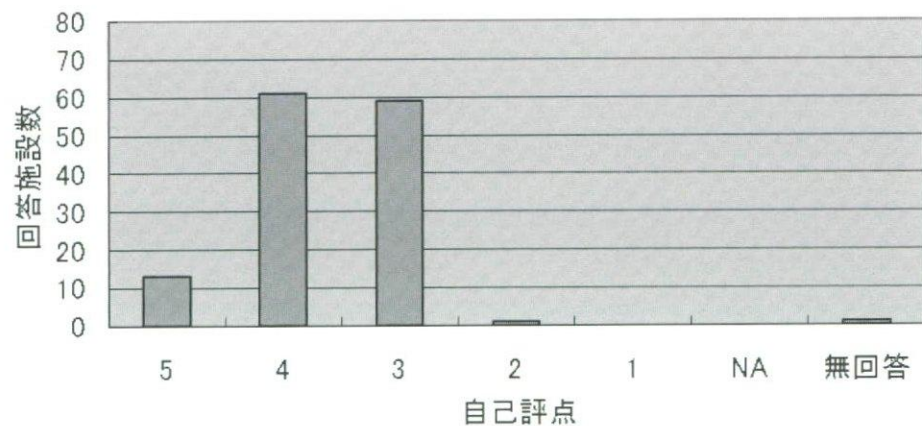
1.3.4. 健診・保健指導を行うためのスタッフ数が適切である



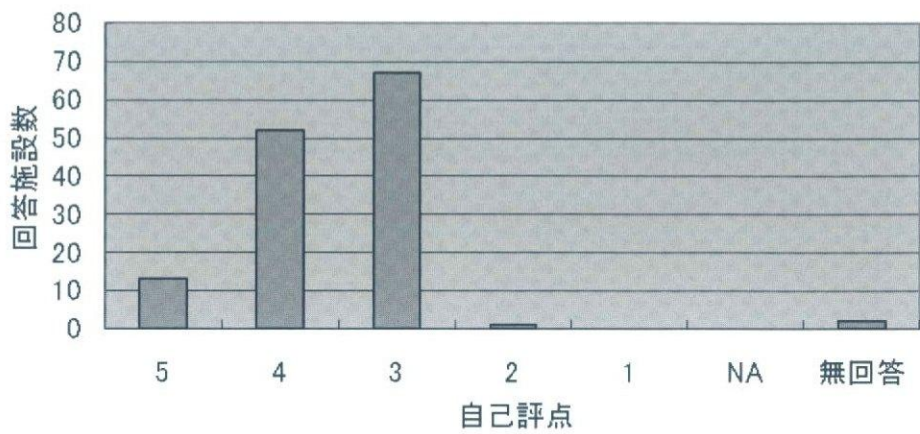
1.4.1. 関係する法令が遵守されている



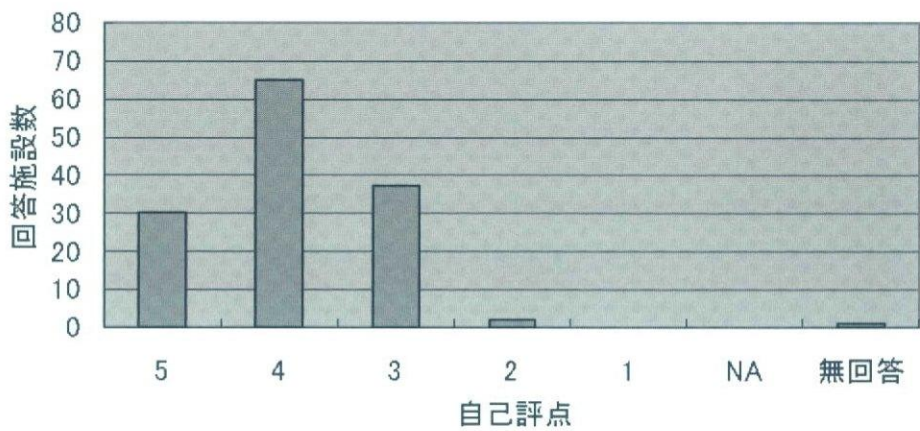
1.5.1. 全職員を対象とした教育プログラムが確立している



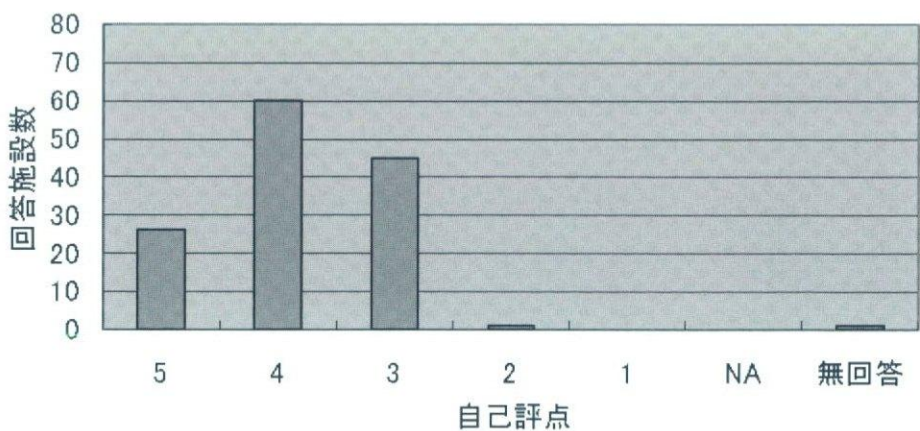
1.5.2. 専門領域別に教育がなされている



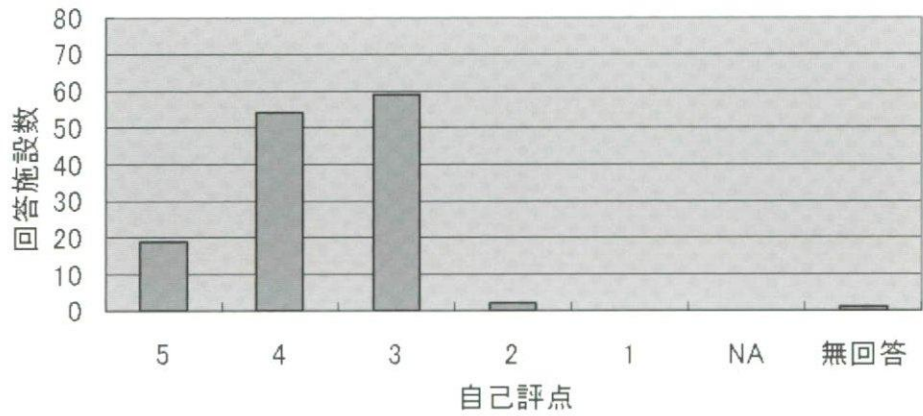
1.5.3. 認定医・専門医等の資格取得と更新がなされている



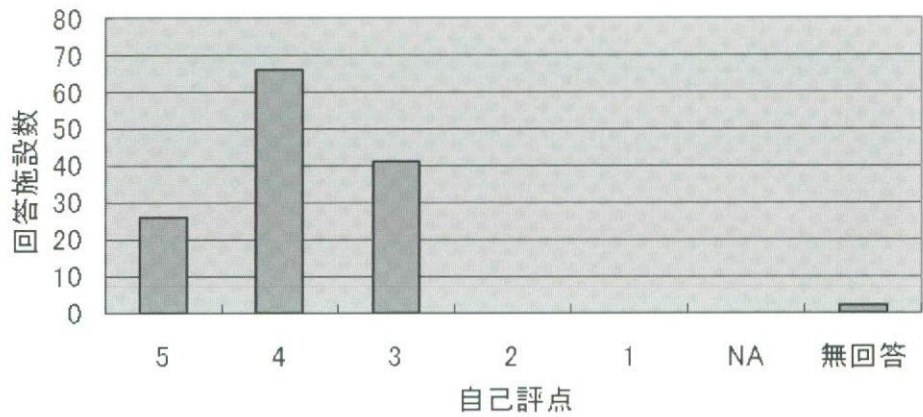
1.6.1. 継続的な質改善に取り組むしくみがある



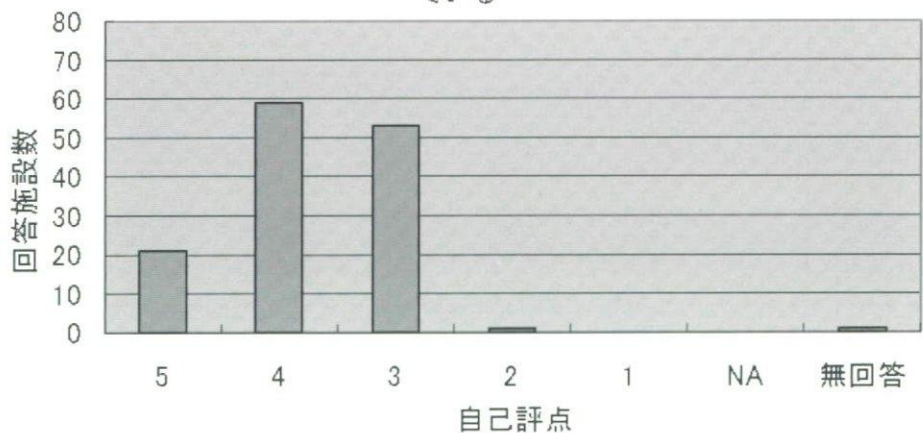
1.7.1. 企業・健保等への情報提供や広報活動が積極的になされている



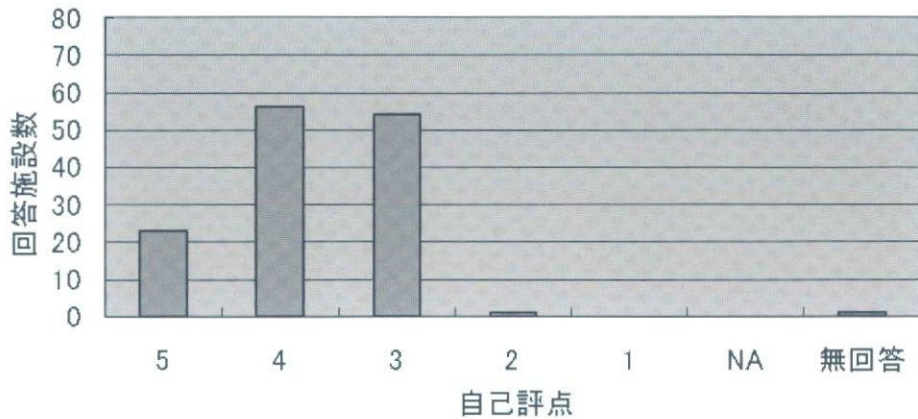
1.8.1. 必要に応じて地域の適切な医療機関等との連携が図られている



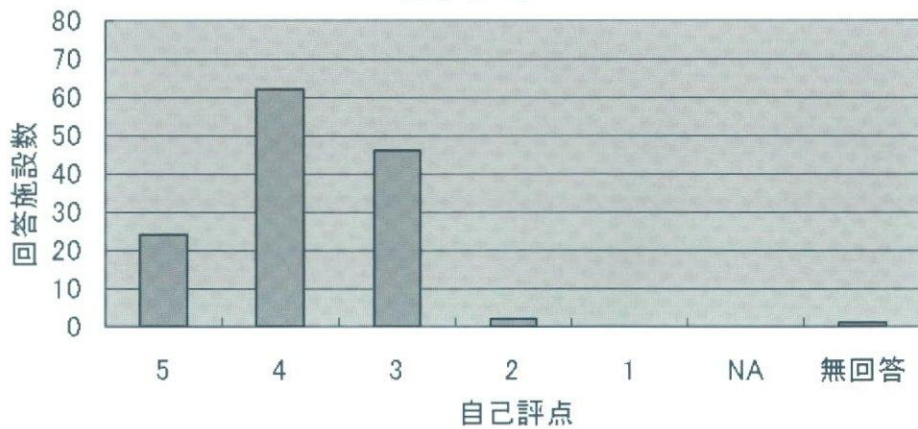
2.1.1. 検査や診察、指導を受ける際のプライバシーが確保されている



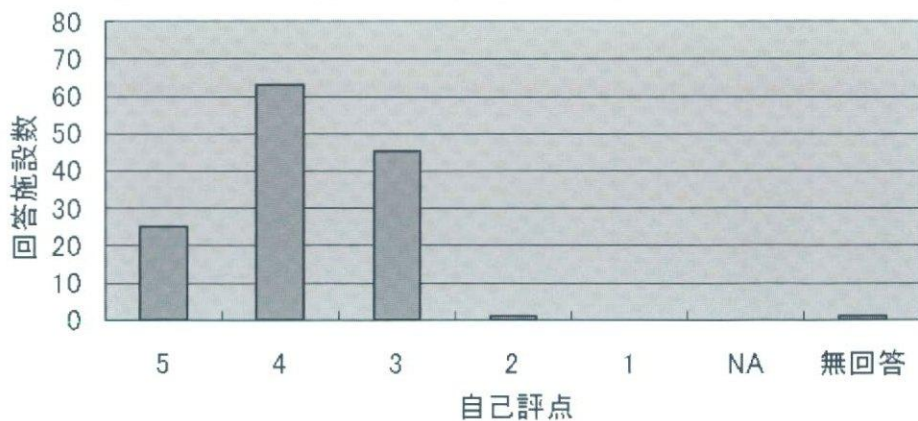
2.2.1.精密検査や医療機関への受診が必要と判定された受診者については、受診経過のフォローがなされている



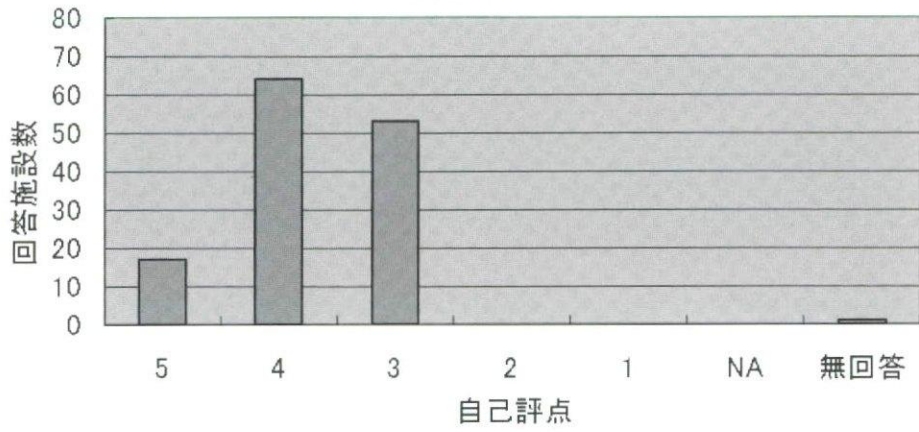
2.3.1.受診者・利用者からの問い合わせに対応するしくみが確立している



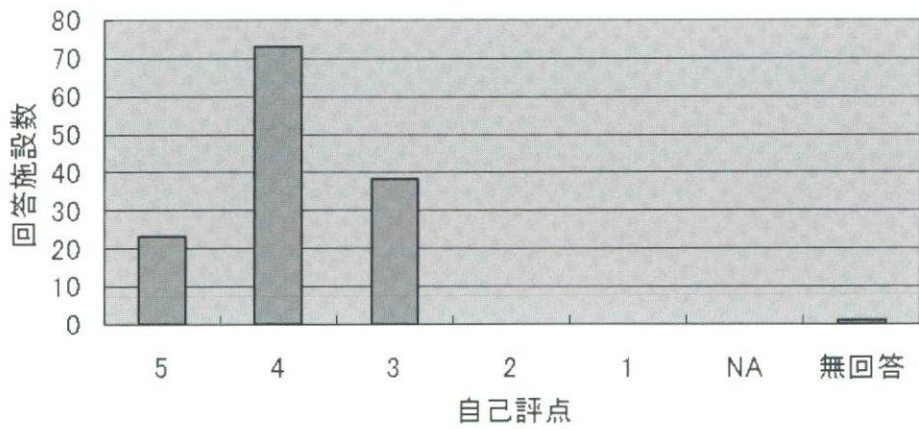
2.3.2.受診(利用)前、受診(利用)中、受診(利用)後における受診者・利用者の意見や要望を積極的に把握するしくみがある



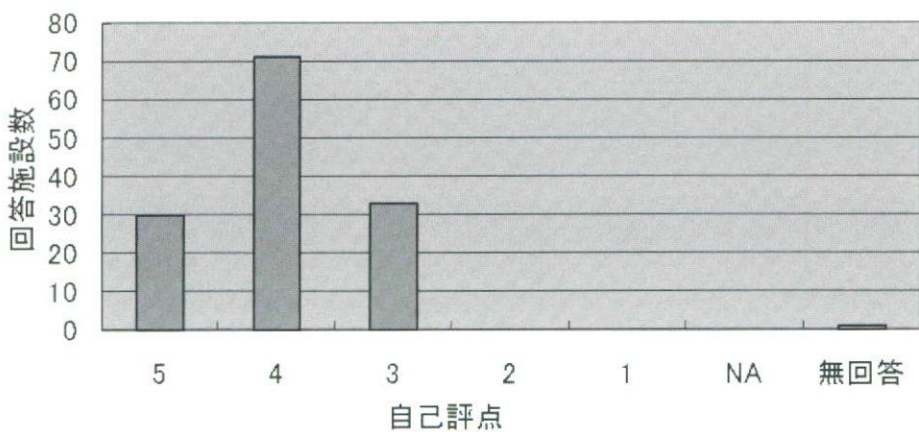
2.4.1.受診者・利用者が受診・利用しやすいような運営に配慮されている



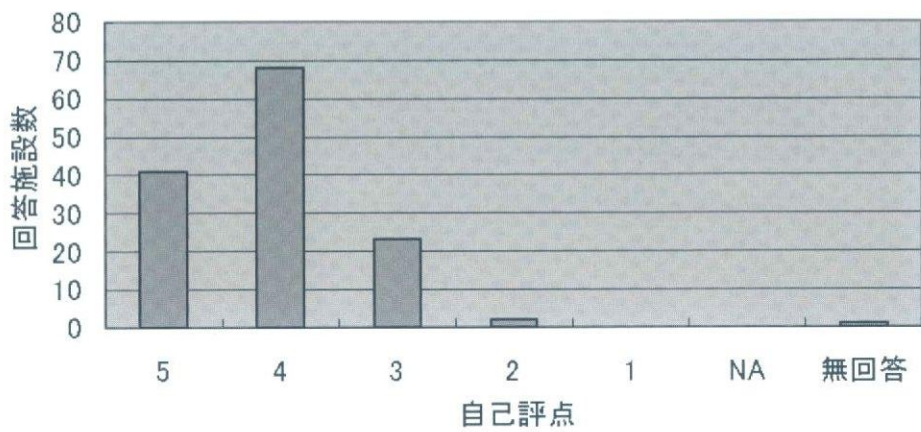
2.5.1.適切な環境が整えられている



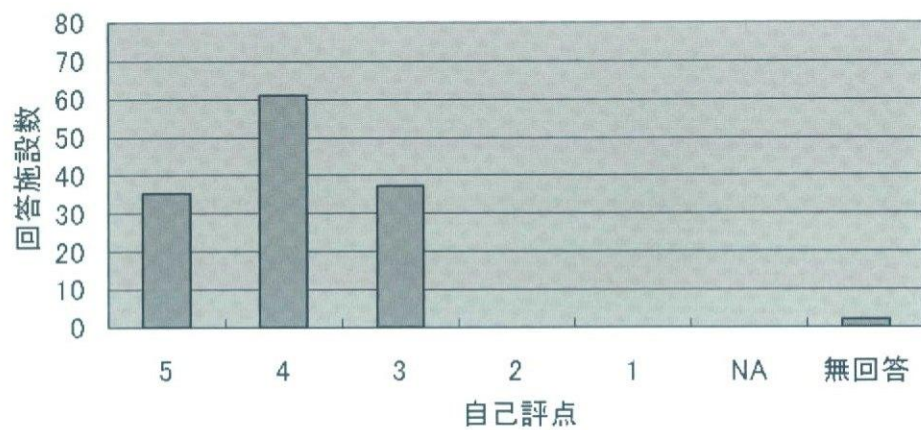
2.5.2.施設内の清潔に配慮されている



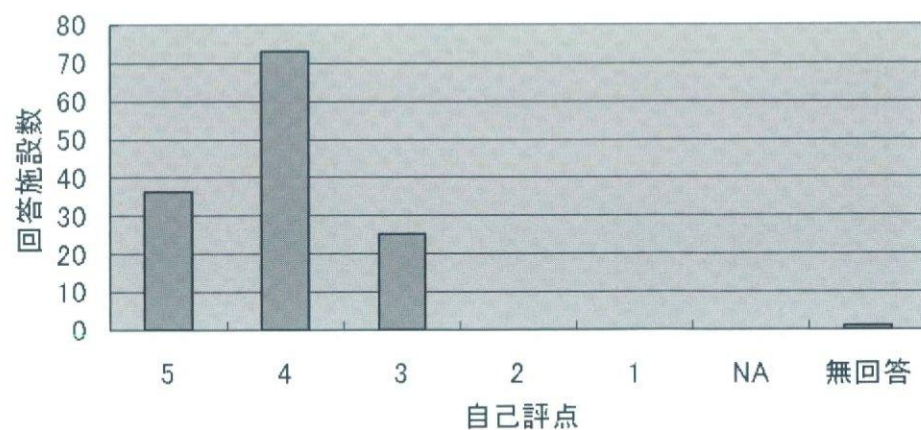
2.5.3.禁煙の配慮がなされている



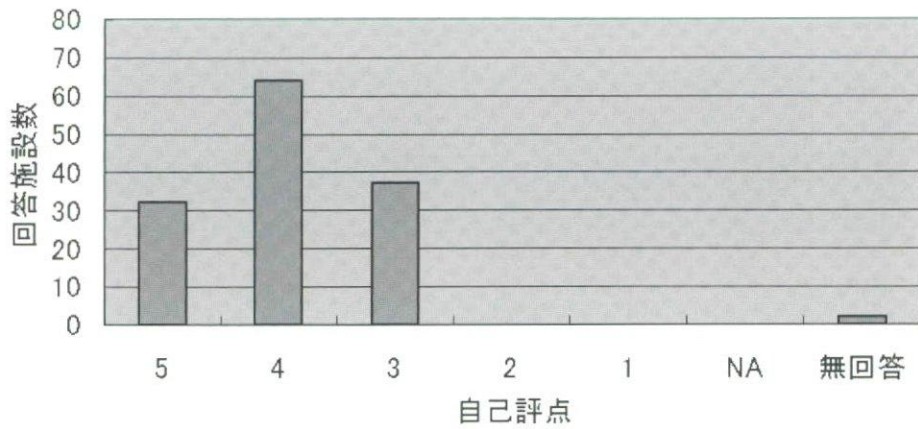
3.1.1.検査や保健指導の担当者が明確にされている



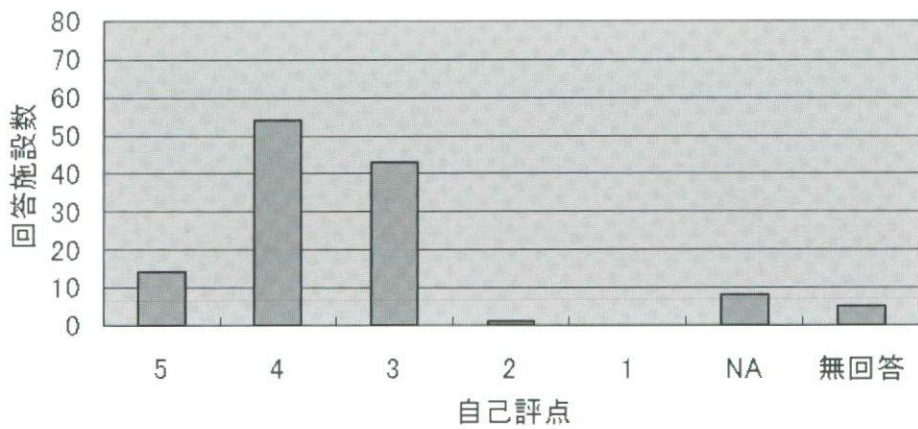
3.1.2.医師による診察と検査結果の判定がなされている



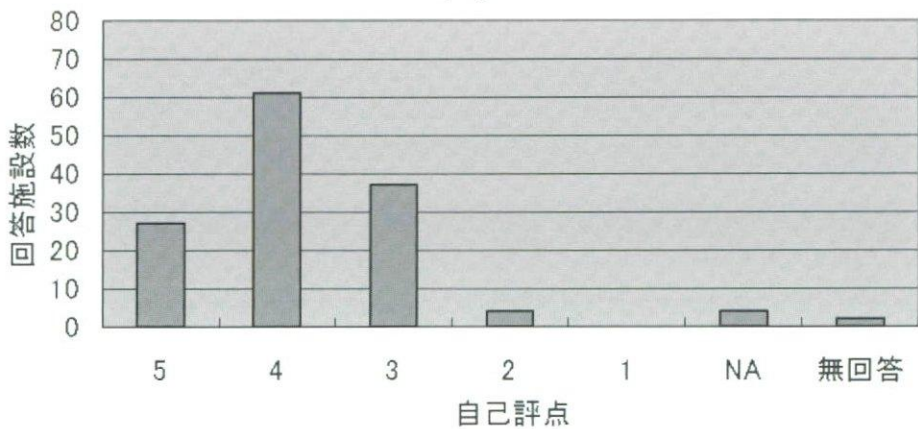
3.2.1. 健診成績の標準化がなされている



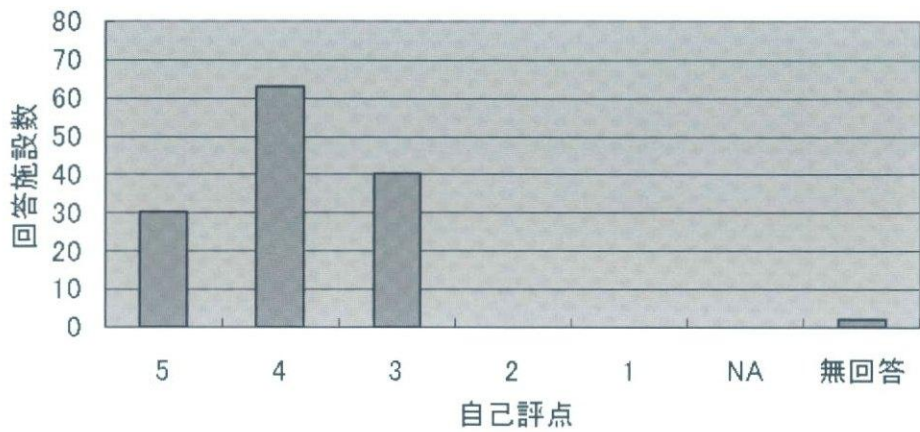
3.2.2. 特定保健指導が適切になされている



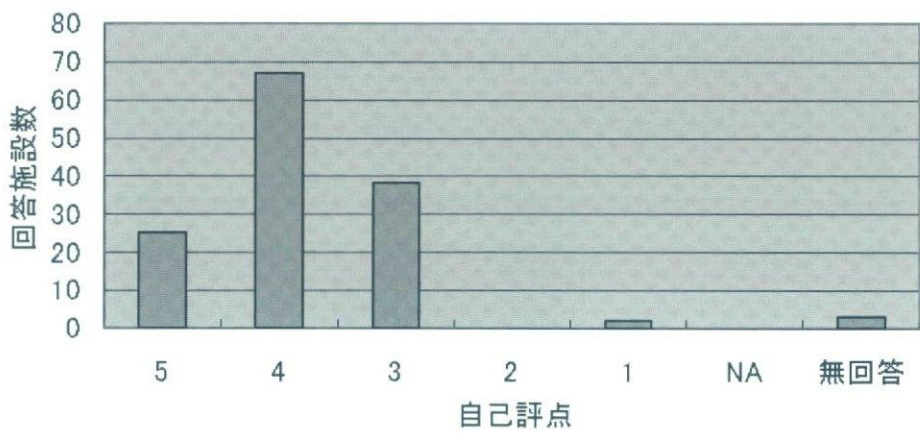
3.2.3. 健診・保健指導結果が経時的に管理され有効利用されている



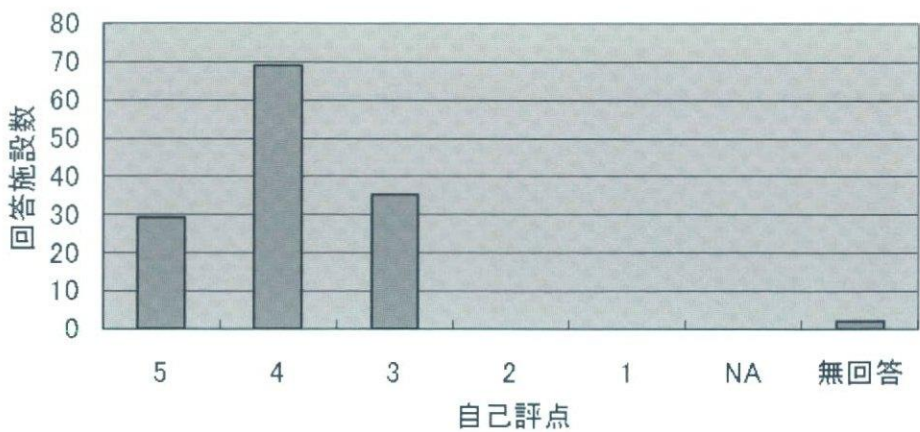
3.3.1.精度管理の担当者が明確にされている



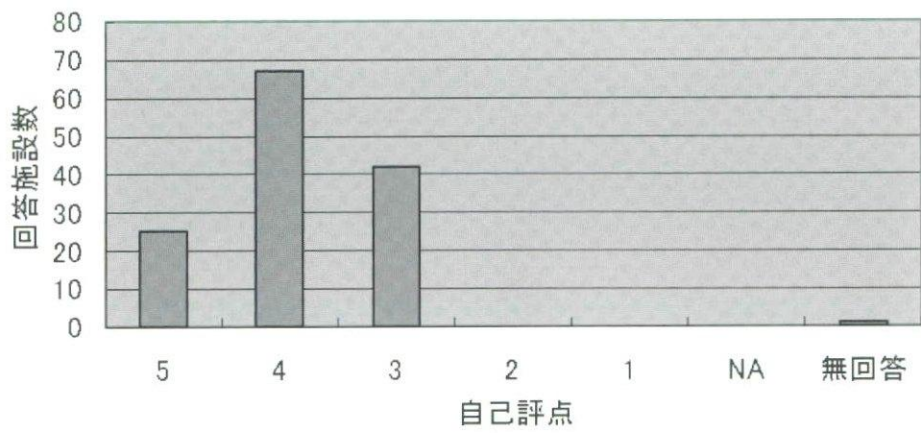
3.3.2.内部精度管理を行っている



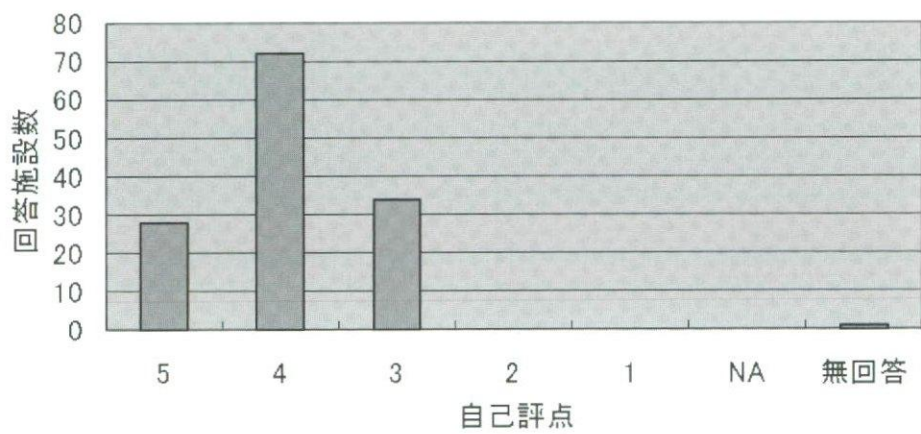
3.3.3.外部の精度管理サーベイに参加している



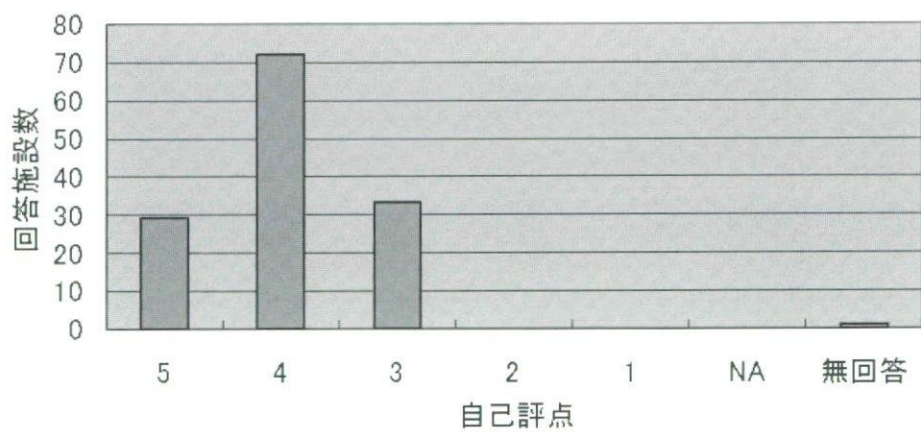
3.4.1.検査機器の点検が行われている



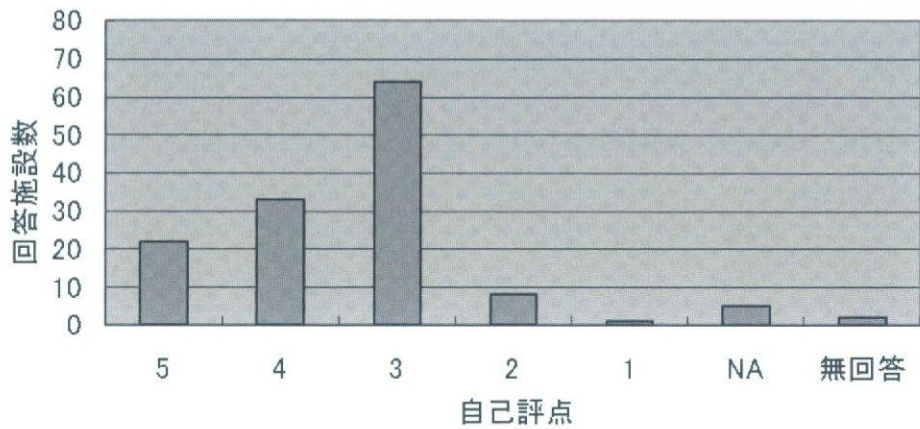
3.5.1.職員が感染防止対策に取り組んでいる



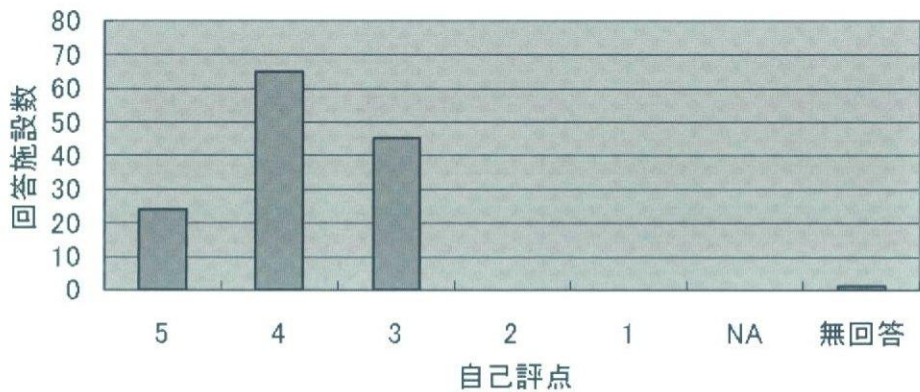
3.5.2.医療廃棄物の処理が適切になされている



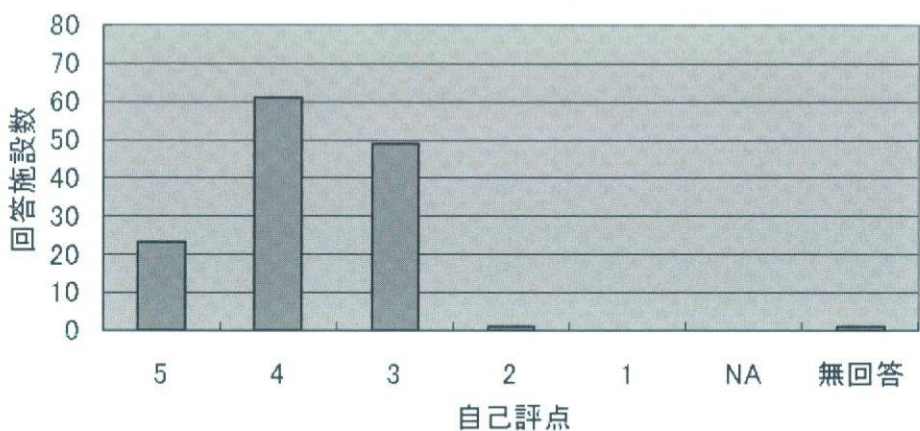
3.6.1.健診・保健指導の有用性のエビデンスを収集し、分析している



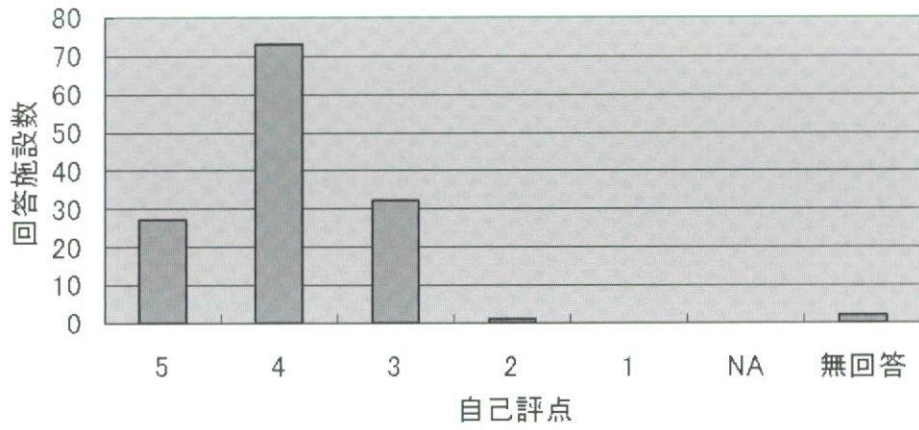
4.1.1.データを保管する場所が定められ安全が確保されている



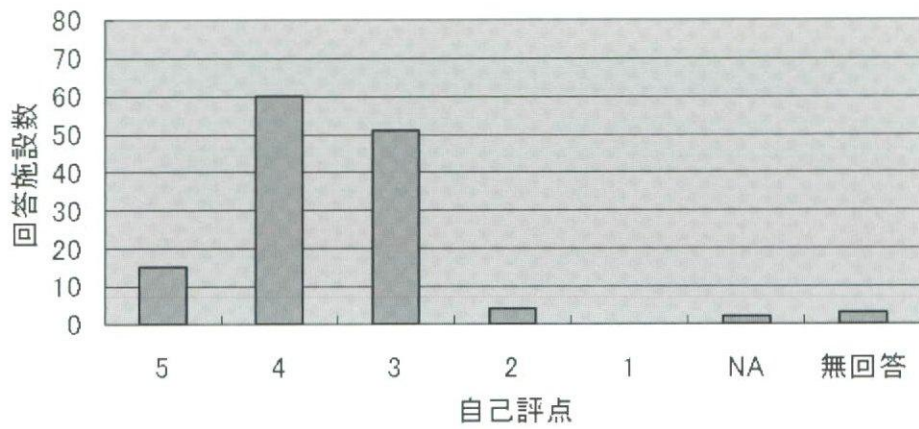
4.1.2.個人情報保護に配慮した管理体制が整備されている



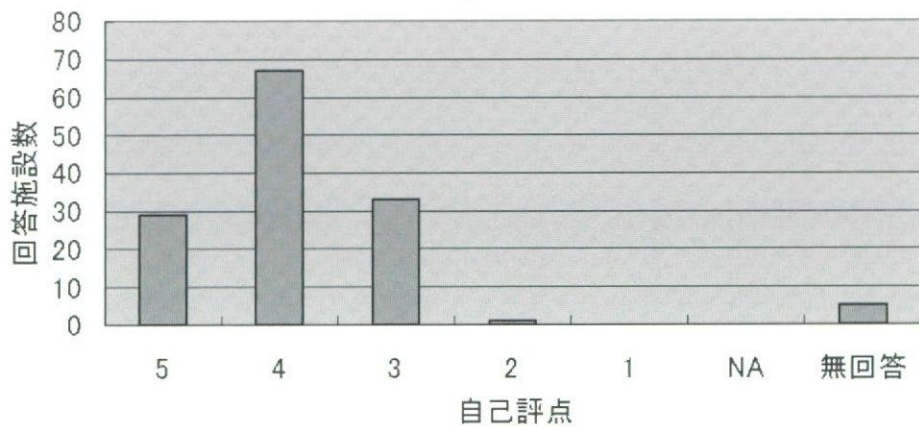
4.2.1.機関の安全管理体制が確立している



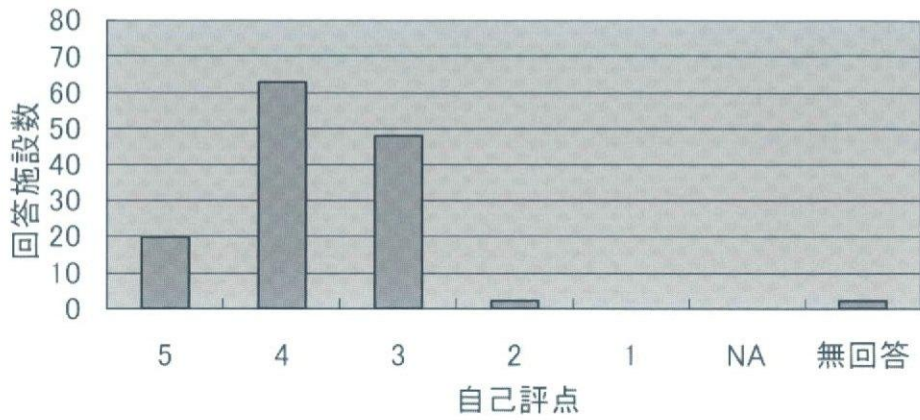
4.2.2.セーフティマネジメントの体制が整えられている



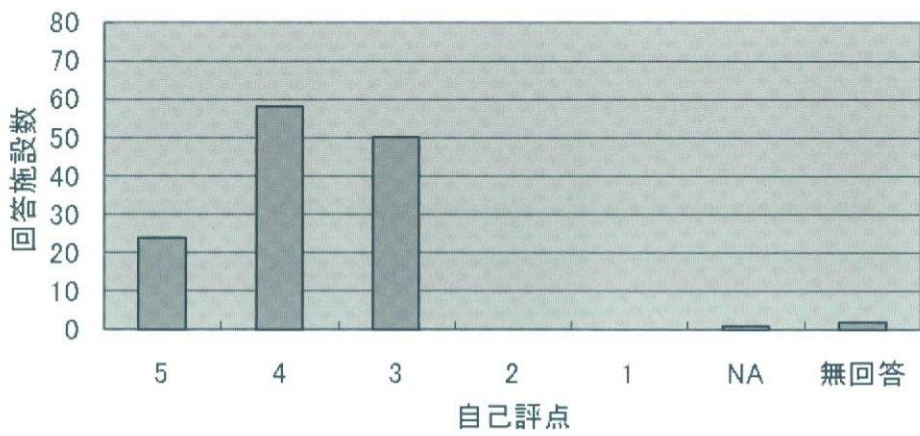
4.2.3.機関で発生した事故やインシデントへの対応がなされている



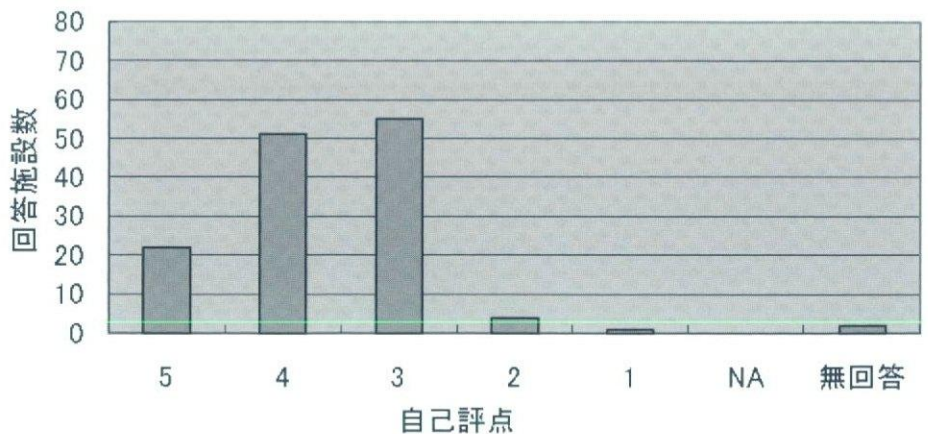
4.3.1. 受診者・利用者に関する統計資料が作成され、運営に活用されている



4.4.1. 委託業者の選定が適切に行われている



4.4.2. 委託業務の管理がなされている



アンケート回答結果Ⅱ
(自己評価＜小項目含む＞)

第一領域

1. 基本的事項と組織体制

1.1		健診施設の運営方針が確立している						
中項目 (x. x. x)	5	4	3	2	1	NA	無回答	
小項目 (x. x. x. x)		a	b	c		NA	無回答	
1.1.1	28	79	27	0	0	0	1	
	20.7%	58.5%	20.0%	0	0	0	0.7%	
1.1.1.1		129	6	0		0	0	
		95.6%	4.4%	0		0	0	
1.1.1.2		124	11	0		0	0	
		91.9%	8.1%	0		0	0	
1.2		事業計画が確立している						
中項目 (x. x. x)	5	4	3	2	1	NA	無回答	
小項目 (x. x. x. x)		a	b	c		NA	無回答	
1.2.1	26	72	36	0	0	0	1	
	19.3%	53.3%	26.7%	0	0	0	0.7%	
1.2.1.1		120	15	0		0	0	
		88.9%	11.1%	0		0	0	
1.2.2	27	70	36	0	0	0	2	
	20.0%	51.9%	26.7%	0	0	0	1.5%	
1.2.2.1		119	16	0		0	0	
		88.1%	11.9%	0		0	0	
1.3		健診を行う組織体制が確立している						
中項目 (x. x. x)	5	4	3	2	1	NA	無回答	
小項目 (x. x. x. x)		a	b	c		NA	無回答	
1.3.1	26	66	42	0	0	0	1	
	19.3%	48.9%	31.1%	0	0	0	0.7%	
1.3.1.1		118	17	0		0	0	
		87.4%	12.6%	0		0	0	
1.3.2	33	63	35	0	0	2	2	
	24.4%	46.7%	25.9%	0	0	1.5%	1.5%	
1.3.2.1		122	13	0		0	0	
		90.4%	9.6%	0		0	0	
1.3.2.2		104	18	2		0	1	
		77.0%	13.3%	1.5%		0	0.7%	
1.3.3	25	62	46	1	0	0	1	
	18.5%	45.9%	34.1%	0.7%	0	0	0.7%	
1.3.3.1		113	22	0		0	0	
		83.7%	16.3%	0		0	0	
1.3.3.2		98	36	1		0	0	
		72.6%	26.7%	0.7%		0	0	
1.3.4	22	54	55	3	0	0	1	
	16.3%	40.0%	40.7%	2.2%	0	0	0.7%	
1.3.4.1		105	29	1		0	0	
		77.8%	21.5%	0.7%		0	0	
1.3.4.2		101	33	1		0	0	
		74.8%	24.4%	0.7%		0	0	

第一領域

中項目 (x, x, x)	5	4	3	2	1	NA	無回答
小項目 (x, x, x, x)		a	b	c		NA	無回答
1.3.4.3		113	22	0		0	0
		83.7%	16.3%	0.0%		0	0
1.3.4.4		108	26	1		0	0
		80.0%	19.3%	0.7%		0	0
1.3.4.5		78	41	2		4	0
		62.4%	32.8%	1.6%		3.2%	0
1.3.4.6		99	25	1		0	0
		79.2%	20.0%	0.8%		0	0
1.4	関係法令が遵守されている						
中項目 (x, x, x)	5	4	3	2	1	NA	無回答
小項目 (x, x, x, x)		a	b	c		NA	無回答
1.4.1	29	63	42	0	0	0	1
	21.5%	46.7%	31.1%	0	0	0	0.7%
1.4.1.1		113	18	1		3	0
		83.7%	13.3%	0.7%		2.2%	0
1.5	職員の教育体制が確立している						
中項目 (x, x, x)	5	4	3	2	1	NA	無回答
小項目 (x, x, x, x)		a	b	c		NA	無回答
1.5.1	13	61	59	1	0	0	1
	9.6%	45.2%	43.7%	0.7%	0	0	0.7%
1.5.1.1		87	45	3		0	0
		64.4%	33.3%	2.2%		0	0
1.5.1.2		85	47	2		1	0
		63.0%	34.8%	1.5%		0	0
1.5.1.3		93	40	2		0	0
		68.9%	29.6%	1.5%		0	0
1.5.1.4		120	13	1		0	1
		88.9%	9.6%	0.7%		0	0.7%
1.5.2	13	52	67	1	0	0	2
	9.6%	38.5%	49.6%	0.7%	0	0	1.5%
1.5.2.1		87	46	2		0	0
		64.4%	34.1%	1.5%		0	0
1.5.2.2		94	41	0		0	0
		69.6%	30.4%	0		0	0
1.5.2.3		84	50	1		0	0
		62.2%	37.0%	0.7%		0	0
1.5.3	30	65	37	2	0	0	1
	22.2%	48.1%	27.4%	1.5%	0	0	0.7%
1.5.3.1		118	17	0		0	0
		87.4%	12.6%	0		0	0

第一領域

	中項目 (x. x. x)	5	4	3	2	1	NA	無回答
	小項目 (x. x. x. x)		a	b	c		NA	無回答
1.5.3.2			99	25	1		0	0
			79.2%	20.0%	0.8%		0	0
1.6	継続的な質改善の仕組みがある							
	中項目 (x. x. x)	5	4	3	2	1	NA	無回答
	小項目 (x. x. x. x)		a	b	c		NA	無回答
1.6.1		26	60	45	1	0	0	1
		19.3%	44.4%	33.3%	0.7%	0	0	0.7%
1.6.1.1			104	28	1		1	1
			77.0%	20.7%	0.7%		0.7%	0.7%
1.6.1.2			108	26	1		0	0
			80.0%	19.3%	0.7%		0	0
1.6.1.3			102	33	0		0	0
			75.6%	24.4%	0		0	0
1.7	地域・職域との関係が適切である							
	中項目 (x. x. x)	5	4	3	2	1	NA	無回答
	小項目 (x. x. x. x)		a	b	c		NA	無回答
1.7.1		19	54	59	2	0	0	1
		14.1%	40.0%	43.7%	1.5%	0	0	0.7%
1.7.1.1			114	20	0		1	0
			84.4%	14.8%	0		0.7%	0
1.7.1.2			93	39	2		1	0
			68.9%	28.9%	1.5%		0.7%	0
1.7.1.3			77	52	4		2	0
			57.0%	38.5%	3.0%		1.5%	0
1.8	地域の医療機関等との連携が適切になされている							
	中項目 (x. x. x)	5	4	3	2	1	NA	無回答
	小項目 (x. x. x. x)		a	b	c		NA	無回答
1.8.1		26	66	41	0	0	0	2
		19.3%	48.9%	30.4%	0	0	0	1.5%
1.8.1.1			114	20	1		0	0
			84.4%	14.8%	0.7%		0	0

第二領域

2. 受診者・利用者の満足と安心

2.1		受診者のプライバシーへの配慮がなされている						
中項目 (x, x, x)	5	4	3	2	1	NA	無回答	
小項目 (x, x, x, x)		a	b	c		NA	無回答	
2.1.1	21 15.6%	59 43.7%	53 39.3%	1 0.7%	0 0	0 0	1 0.7%	
2.1.1.1		104 77.0%	30 22.2%	0 0		0 0	1 0.7%	
2.1.1.2		97 71.9%	35 25.9%	1 0.7%		0 0	2 1.5%	
2.2		受診後のフォローアップが適切になされている						
中項目 (x, x, x)	5	4	3	2	1	NA	無回答	
小項目 (x, x, x, x)		a	b	c		NA	無回答	
2.2.1	23 17.0%	56 41.5%	54 40.0%	1 0.7%	0 0	0 0	1 0.7%	
2.2.1.1		100 74.1%	34 25.2%	1 0.7%		0 0	0 0	
2.2.1.2		96 71.1%	38 28.1%	0 0		0 0	1 0.7%	
2.3		受診者の意見を反映する体制が確立している						
中項目 (x, x, x)	5	4	3	2	1	NA	無回答	
小項目 (x, x, x, x)		a	b	c		NA	無回答	
2.3.1	24 17.8%	62 45.9%	46 34.1%	2 1.5%	0 0	0 0	1 0.7%	
2.3.1.1		117 86.7%	18 13.3%	0 0		0 0	0 0	
2.3.1.2		112 83.0%	22 16.3%	1 0.7%		0 0	0 0	
2.3.1.3		99 73.3%	35 25.9%	1 0.7%		0 0	0 0	
2.3.2	25 18.5%	63 46.7%	45 33.3%	1 0.7%	0 0	0 0	1 0.7%	
2.3.2.1		103 76.3%	31 23.0%	1 0.7%		0 0	0 0	
2.3.2.2		118 87.4%	17 12.6%	0 0		0 0	0 0	
2.3.2.3		112 83.0%	23 17.0%	0 0		0 0	0 0	
2.4		受診者・利用者の利便性に配慮がなされている						
中項目 (x, x, x)	5	4	3	2	1	NA	無回答	
小項目 (x, x, x, x)		a	b	c		NA	無回答	
2.4.1	17 12.6%	64 47.4%	53 39.3%	0 0	0 0	0 0	1 0.7%	
2.4.1.1		94 69.6%	41 30.4%	0 0		0 0	0 0	

第二領域

2.5		設備・環境が適切に整備されている							
中項目 (x. x. x)	5	4	3	2	1	NA	無回答		
小項目 (x. x. x. x)		a	b	c		NA	無回答		
2.5.1	23	73	38	0	0	0	1		
	17.0%	54.1%	28.1%	0	0	0	0.7%		
2.5.1.1		119	15	0		0	1		
		88.1%	11.1%	0		0	0.7%		
2.5.1.2		114	20	0		0	1		
		84.4%	14.8%	0		0	0.7%		
2.5.2	30	71	33	0	0	0	1		
	22.2%	52.6%	24.4%	0	0	0	0.7%		
2.5.2.1		127	7	1		0	0		
		94.1%	5.2%	0.7%		0	0		
2.5.3	41	68	23	2	0	0	1		
	30.4%	50.4%	17.0%	1.5%	0	0	0.7%		
2.5.3.1		129	5	1		0	0		
		95.6%	3.7%	0.7%		0	0		
2.5.3.2		119	9	0		6	1		
		88.1%	6.7%	0		4.4%	0.7%		

第三領域

3. 健診・保健指導の質の確保

3.1		責任体制が明確にされている						
中項目 (x. x. x)	5	4	3	2	1	NA	無回答	
小項目 (x. x. x. x)		a	b	c		NA	無回答	
3.1.1	35	61	37	0	0	0	2	
	25.9%	45.2%	27.4%	0	0	0	1.5%	
3.1.1.1		115	19	0		0	0	
		85.2%	14.1%	0		0	0	
3.1.2	36	73	25	0	0	0	1	
	26.7%	54.1%	18.5%	0	0	0	0.7%	
3.1.2.1		124	10	0		0	1	
		91.9%	7.4%	0		0	0.7%	
3.1.2.2		128	7	0		0	0	
		94.8%	5.2%	0		0	0	
3.2		適切な健康評価・健康指導がなされている						
中項目 (x. x. x)	5	4	3	2	1	NA	無回答	
小項目 (x. x. x. x)		a	b	c		NA	無回答	
3.2.1	32	64	37	0	0	0	2	
	23.7%	47.4%	27.4%	0	0	0	1.5%	
3.2.1.1		123	12	0		0	0	
		91.1%	8.9%	0		0	0	
3.2.1.2		122	12	0		0	1	
		90.4%	8.9%	0		0	0.7%	
3.2.2	14	54	43	1	0	8	5	
	10.4%	40.0%	31.9%	0.7%	0	5.9%	3.7%	
3.2.2.1		82	30	0		8	5	
		60.7%	22.2%	0		5.9%	3.7%	
3.2.3	27	61	37	4	0	4	2	
	20.0%	45.2%	27.4%	3.0%	0	3.0%	1.5%	
3.2.3.1		107	21	1		5	1	
		79.3%	15.6%	0.7%		3.7%	0.7%	
3.3		検査精度の管理がなされている						
中項目 (x. x. x)	5	4	3	2	1	NA	無回答	
小項目 (x. x. x. x)		a	b	c		NA	無回答	
3.3.1	30	63	40	0	0	0	2	
	22.2%	46.7%	29.6%	0	0	0	1.5%	
3.3.1.1		123	11	0		0	1	
		91.1%	8.1%	0		0	0.7%	
3.3.1.2		115	19	0		0	1	
		85.2%	14.1%	0		0	0.7%	
3.3.1.3		109	25	0		0	1	
		80.7%	18.5%	0		0	0.7%	
3.3.2	25	67	38	0	2	0	3	
	18.5%	49.6%	28.1%	0	1.5%		2.2%	
3.3.2.1		108	23	0		2	2	
		80.0%	17.0%	0		1.5%	1.5%	