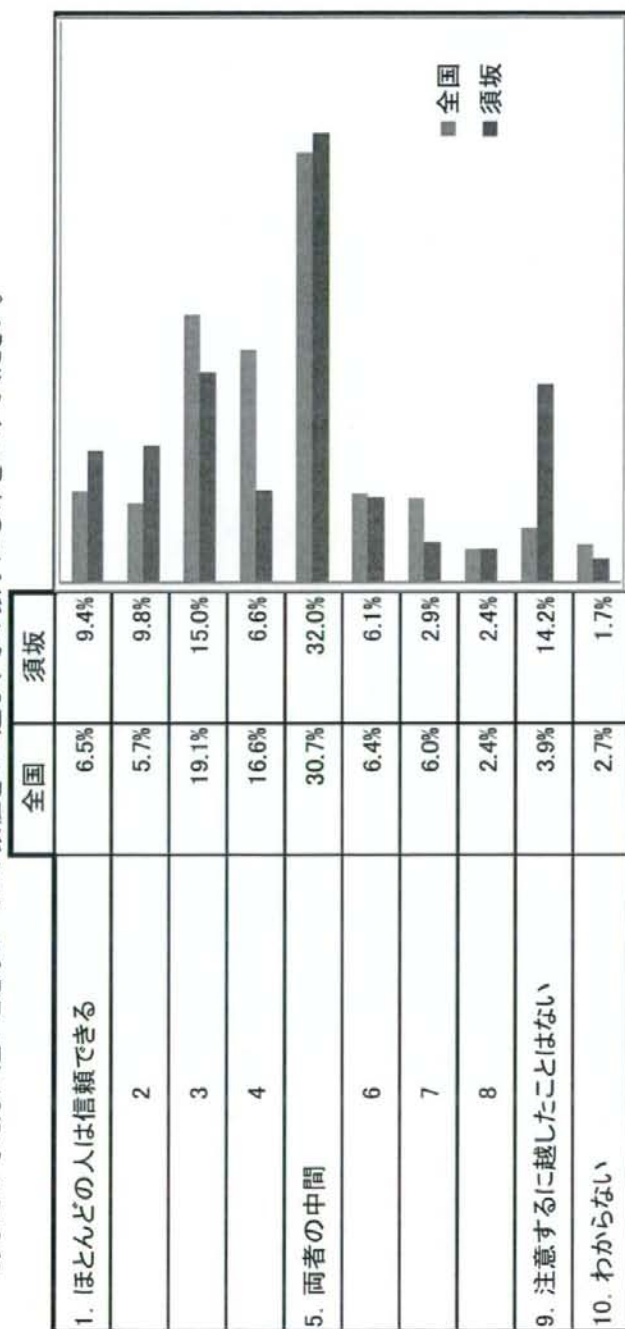
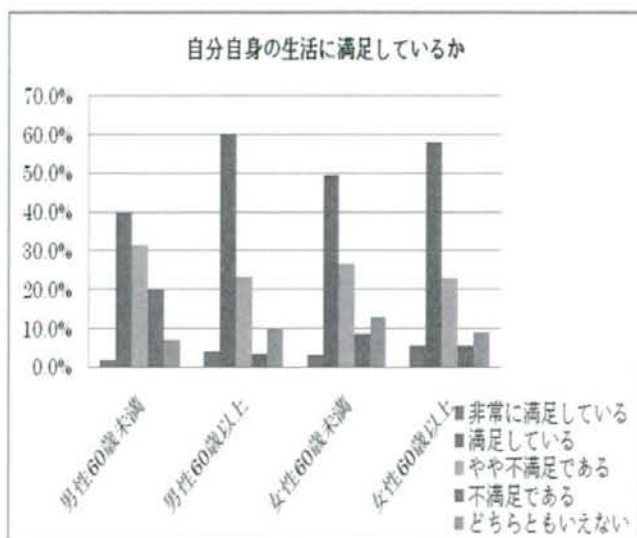
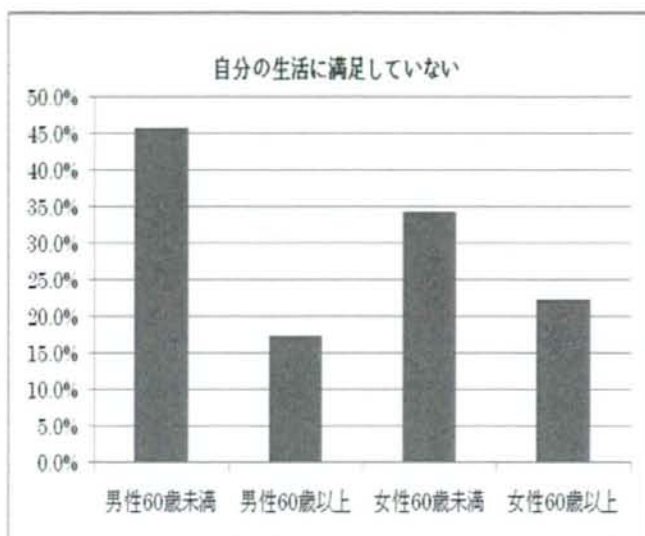


1. 他人への信頼について

Q1-1. あなたは、一般的に人は信頼できると思いますか。それとも信頼できませんか。
 あなたの考え方に近いと思うレベルの数値を1つ選び、その数字に○印をつけてください。



(参考資料 3)



(参考資料4)

表5 「主観的健康感」・「抑うつ度」とソーシャル・キャピタル関連項目との相関

(N=599)

項目 (数値の高低の意味)	抑うつ度 (高いほど否定的)	主観的健康感 (高いほど健康でない)
他人への信頼 (高いほど信頼できない)	0.252**	0.144**
近所付き合いの程度と頻度 (高いほど少ない)	0.305**	0.037
友人・親戚・同僚とのつきあい頻度 (高いほど少ない)	0.271**	0.044
心配事 (高いほど心配していない)	-0.309**	-0.229**
組織・個人への信頼 (高いほど信頼できない)	0.258**	-0.064
地域での活動状況 (高いほど活発)	-0.292**	-0.131**
寄付活動 (高いほど積極的)	-0.204**	0.052

(注) spearmanのロー ** 1%(両側)水準で有意

Ⅲ 資料

シニア世代の安全・安心な暮らしに関する調査（新採用）

2008年6月 和光市



《ご本人が直接記入される場合をお願いします》

- ・ 回答は、必ずあて名の方ご本人がご記入ください。
- ・ 回答は、大部分、あてはまるものの番号に○をつけていただく形式です。
- ・ ご回答はすべて個人のお名前と切り離して統計的に処理しますので、ご回答の内容が外部にもれることは決してありません。
- ・ 結果の集計は東京新老人総合研究所が行います。
- ・ ご不明な点等ございましたら、下記までお問い合わせください：
和光市長寿あんしん課介護福祉担当
電話：048-424-9125（直通） 048-464-1111（代表）

和光市長寿あんしん課

（平成20年度）

<協力>

東京新老人総合研究所
社会参加とヘルスプロモーション研究チーム

《調査員記入欄》

回収日	平成20年（ ）月（ ）日
実施方法 （1つに○）	1. その場で面接 → 面接時間 約（ ）分 2. 対象者本人がその場で記入 3. 本人が記入したものを後日回収

A-1 和光市調査 調査票

●現在の健康状態●

問1. あなたはだんだんご自分で健康だと思えますか。
次の1～4の中から、あてはまる番号1つに○をつけてください。（○は1つ）

1. とても健康だ 2. まあ健康な方だ 3. あまり健康でない 4. 健康ではない

問2. あなたの日常の活動性についておうかがいします。以下の質問ごとに、「はい」または「いいえ」でお答え下さい。（1つずつ○）

記入にあたっては、(1)～(6)・(12)は、やろうと思えばできる場合→「はい」に○

(7)～(11)・(13)は、普段しない理由→「いいえ」に○をお願いします

(1) バスや電車を使って一人で外出でできますか	1. はい	2. いいえ
(2) 日用品の買い物ができますか	1. はい	2. いいえ
(3) 自分で食事の用意ができますか	1. はい	2. いいえ
(4) 請求書の支払いができますか	1. はい	2. いいえ
(5) 銀行預金、郵便貯金の出し入れが自分でできますか	1. はい	2. いいえ
(6) 年金などの書類がかかりますか	1. はい	2. いいえ
(7) 新聞を読んでいますか	1. はい	2. いいえ
(8) 本や雑誌を読んでいますか	1. はい	2. いいえ
(9) 健康についての記事や番組に関心がありますか	1. はい	2. いいえ
(10) 友達の家を訪ねることがありますか	1. はい	2. いいえ
(11) 家族や友達との相談にのることはありますか	1. はい	2. いいえ
(12) 他人を拜訪することはありますか	1. はい	2. いいえ
(13) 若い人に自分から話しかけることはありますか	1. はい	2. いいえ

問3. あなたの日常の移動能力は、次のどれにあてはまりますか。

〔※普段行っていないくても、行える能力がある番号に1つだけ○〕

1. 自転車、車、バス、電車を使ってひとりで外出できる
2. 家庭内および隣近所では、ほぼ不自由なく動き活動できるが、ひとりで遠出はできない
3. 少しは動ける（庭先に出てみる、小圃の世話をする、簡単な庭いり物などをやる程度）
4. 起きてはいるが、あまり動けない（床から離れている時間の方が多い）
5. 寝たきり（床は常時敷いてあり、トイレ・食事には起きてくる）
6. 寝たきり

●外出や社会活動について

問4. ふだん、買い物、散歩、通院などで外出する頻度はどれくらいですか。次の中から、あてはまるものを1つお答え下さい。(Oは1つ)

- | | | |
|-----------|--------------|--------------|
| 1. 毎日2回以上 | 3. 2～3日に1回程度 | 5. ほとんど外出しない |
| 2. 毎日1回 | 4. 1週間に1回程度 | |

問5. あなたは、次の(1)～(6)のようなグループや団体に入っていますか。入っている場合は、この1年間に、そのグループ・団体の活動にどのくらい参加したかを教えてください。

(1) 町内会や自治会に入っていますか。(Oは1つ)

- | | |
|-------------------------|------------------------|
| 1. 入っていない | 3. 年に1～11回活動に参加 |
| 2. 入っているが、この1年間は活動に参加せず | 4. 年に12回以上(月1回以上)活動に参加 |

(2) 老人会、老人(高齢者)クラブに入っていますか。(Oは1つ)

- | | |
|-------------------------|------------------------|
| 1. 入っていない | 3. 年に1～11回活動に参加 |
| 2. 入っているが、この1年間は活動に参加せず | 4. 年に12回以上(月1回以上)活動に参加 |

(3) 趣味・スポーツ・学習のサークルや団体に入っていますか。(Oは1つ)

- | | |
|-------------------------|------------------------|
| 1. 入っていない | 3. 年に1～11回活動に参加 |
| 2. 入っているが、この1年間は活動に参加せず | 4. 年に12回以上(月1回以上)活動に参加 |

(4) ボランティア団体や市民活動団体・NPOに入っていますか。(Oは1つ)

- | | |
|-------------------------|------------------------|
| 1. 入っていない | 3. 年に1～11回活動に参加 |
| 2. 入っているが、この1年間は活動に参加せず | 4. 年に12回以上(月1回以上)活動に参加 |

(5) 同窓会や退職者の会(職場のOB会など)に入っていますか。(Oは1つ)

- | | |
|-------------------------|------------------------|
| 1. 入っていない | 3. 年に1～11回活動に参加 |
| 2. 入っているが、この1年間は活動に参加せず | 4. 年に12回以上(月1回以上)活動に参加 |

(6) その他のグループや団体(例: 政治団体、宗教関係の団体など)に入っていますか。(具体的に:) (Oは1つ)

- | | |
|-------------------------|------------------------|
| 1. 入っていない | 3. 年に1～11回活動に参加 |
| 2. 入っているが、この1年間は活動に参加せず | 4. 年に12回以上(月1回以上)活動に参加 |

●ご家族について

問6. あなたは、現在、配偶者はいらっしゃいますか。(Oは1つ)

- | | | | |
|--------------------|---------|---------|--------|
| 1. いる(内縁関係、事実婚を含む) | 2. 離別した | 3. 死別した | 4. いない |
|--------------------|---------|---------|--------|

問7. 現在、一緒に住んでいる(同じ敷地内に住んでいる)方は、あなたからみてどの結構の方ですか。(あてはまるものをすべてにO)

- | | | |
|-----------------|---------------|----------------|
| 1. 一人暮らし | 2. 夫または妻 | 6. あなたの父母 |
| (一緒に住んでいる人はいない) | 3. 息子 | 7. 配偶者の父母 |
| | 4. 娘 | 8. 孫 |
| | 5. 子の配偶者(婿、嫁) | 9. その他(具体的に:) |

問8. あなたは、一緒に住んでいない(別居している)お子さんはいらっしゃいますか。いる場合は()内に人数を書いて下さい。

- | | |
|--------------|--------|
| 1. いる → ()人 | 2. いない |
|--------------|--------|

問8-1. 別居しているお子さんのなかで、最も近くに住んでいるお子さんのお宅は、あなたのご自宅から、片道どのくらい時間がかかりますか。(Oは1つ)

[注] よく使う交通手段でお答え下さい

- | | | | |
|----------|--------------|--------------|----------|
| 1. 10分未満 | 2. 10分～30分未満 | 3. 30分～1時間未満 | 4. 1時間以上 |
|----------|--------------|--------------|----------|

●親族や友人・近隣とのつきあい

問9. 別居のご家族や親戚と、会ったり、一緒に出かけたりすることはどのくらいありますか。(Oは1つ)

- | | | |
|-----------------|------------|--------------|
| 1. 週に6、7回(ほぼ毎日) | 4. 週に1回くらい | 7. 月に1回より少ない |
| 2. 週に4、5回 | 5. 月に2、3回 | 8. まったくない |
| 3. 週に2、3回 | 6. 月に1回くらい | |

問10. 別居のご家族や親戚と、電話で話すことはどのくらいありますか。電子メールやファックスでのやりとりも含みます。(Oは1つ)

- | | | |
|-----------------|------------|--------------|
| 1. 週に6、7回(ほぼ毎日) | 4. 週に1回くらい | 7. 月に1回より少ない |
| 2. 週に4、5回 | 5. 月に2、3回 | 8. まったくない |
| 3. 週に2、3回 | 6. 月に1回くらい | |

問11. あなたは、別居のご家族や親戚の方とおつきあいに、どの程度満足されていますか。(Oは1つ)

- | | | | |
|----------|----------|---------------|------------|
| 1. とても満足 | 2. わりと満足 | 3. あまり満足していない | 4. 満足していない |
|----------|----------|---------------|------------|

問 12. あなたには、心を打ち明けて、自分の思っていることや心配事を話すことができる嬉しい友人はいいますか。いる場合、何人くらいいますか。(Oは1つ)

1. いない 2. 1人いる 3. 2~3人いる 4. 4~5人いる 5. 6人以上

問 13. あなたは、近所の人との程度おつきあいをされていますか。(Oは1つ)

1. お互いに訪問しあう人がいる
 2. 立ち話をする程度の人がいる
 3. あいさつをする程度の人がいる
 4. つきあいはない

問 13-1. 近所の人の中で、「お互いに訪問しあう人」と「立ち話をする程度の人」は、合わせて何人くらいいますか。(Oは1つ)

1. 1人 2. 2~3人 3. 4~5人 4. 6~9人 5. 10~19人 6. 20人以上

問 14. 友人やご近所の方と、会ったり、一緒に出かけたりすることはどのくらいありますか。(Oは1つ)

1. 週に6、7回 (ほぼ毎日) 4. 週に1回くらい 7. 月に1回より少ない
 2. 週に4、5回 5. 月に2、3回 8. まったくない
 3. 週に2、3回 6. 月に1回くらい

問 15. 友人やご近所の方と、電話で話すことはどのくらいありますか。電子メールやアクセスでのやりとりも含みます。(Oは1つ)

1. 週に6、7回 (ほぼ毎日) 4. 週に1回くらい 7. 月に1回より少ない
 2. 週に4、5回 5. 月に2、3回 8. まったくない
 3. 週に2、3回 6. 月に1回くらい

問 16. あなたは、友人やご近所の方とおつきあいに、どの程度満足されていますか。(Oは1つ)

1. とても満足 2. わりと満足 3. あまり満足していない 4. 満足していない

問 17. 同居・別居のご家族や親戚の中に、次のような方はいますか。(1つずつO)

(1) あなたの心配事や悩み事を聞いてくれる人	1. いる	2. いない	3. 必要ない
(2) あなたに気を配ったり、思いやりを持ってくれる人	1. いる	2. いない	3. 必要ない
(3) ちょっとした用事や留守番を頼める人	1. いる	2. いない	3. 必要ない
(4) あなたが病気で2~3日間寝込んだ時に、看病や世話をしてくれる人	1. いる	2. いない	3. 必要ない
(5) あなたが病気で長期入院した時に、看病したり、食事の手伝ってくれる人	1. いる	2. いない	3. 必要ない
(6) 緊急の事態が起きた時に、きてくれそうな人	1. いる	2. いない	3. 必要ない

問 18. では、友人・知人やご近所の方の中に、次のような方はいますか。(1つずつO)

(1) あなたの心配事や悩み事を聞いてくれる人	1. いる	2. いない	3. 必要ない
(2) あなたに気を配ったり、思いやりを持ってくれる人	1. いる	2. いない	3. 必要ない
(3) ちょっとした用事や留守番を頼める人	1. いる	2. いない	3. 必要ない
(4) あなたが病気で2~3日間寝込んだ時に、看病や世話をしてくれる人	1. いる	2. いない	3. 必要ない
(5) あなたが病気で長期入院した時に、看病したり、食事の手伝ってくれる人	1. いる	2. いない	3. 必要ない
(6) 緊急の事態が起きた時に、きてくれそうな人	1. いる	2. いない	3. 必要ない

問 19. あなたは、まわりの人から孤立していると感じることがどのくらいありますか。(Oは1つ)

1. ほとんどない 2. あまりない 3. ときどきある 4. よくある

問 20. あなたは、次のように感じることはありませんか。(1つずつO)

	はい	いいえ
(1) ひとりになっても孤独を楽しめるほうですか	1	2
(2) 大勢で楽しめるような趣味や活動をしていますか	1	2
(3) 人間関係の煩わしさを避けて、静かに暮らしたいですか	1	2
(4) 人と一緒に何かをしたいですか	1	2
(5) ご自分が他の人に必要とされていると感じることができる場がありますか	1	2
(6) あなたには、ほっとしたり、安らげる場がありますか	1	2

問 21. あなたは、世間一般の人は信頼できると思いますか、それとも、常に用心した方がよいと思いますか。あなたの考え方に近いと思うレベルの数値を1~7選び、その数字にOをつけてください。(Oは1つ)

信頼できると思う	両者の中間					常に用心した方がよい
← 1	2	3	4	5	6	7 →

問 22. あなたの近隣に住む人々は信頼できると思いますか、それとも、常に用心した方がよいと思いますか。あなたの考え方に近いと思うレベルの数値を1~7選び、その数字にOをつけてください。(Oは1つ)

信頼できると思う	両者の中間					常に用心した方がよい
← 1	2	3	4	5	6	7 →

問 23. 次の質問について、「そう思う」「どちらかというと思う」「どちらともいえない」「どちらかというと思う」「そう思わない」「そう思わない」でお答えください。

- (1) 私の住んでいる地区はとも安全である (Oは1つ)
- | | | | |
|---------------|--------------|---------------|-----------|
| 1. そう思う | 3. どちらともいえない | 4. どちらかというと思う | 5. そう思わない |
| 2. どちらかというと思う | | | |
- (2) 私の近所の誰かが助けを必要としたときに、近所の人たちは手をささのべることをしてわない (Oは1つ)
- | | | | |
|---------------|--------------|---------------|-----------|
| 1. そう思う | 3. どちらともいえない | 4. どちらかというと思う | 5. そう思わない |
| 2. どちらかというと思う | | | |
- (3) 私の近所には誰かが家を留守にしたときに、その家のことを気軽に世話してくれる雰囲気がある (Oは1つ)
- | | | | |
|---------------|--------------|---------------|-----------|
| 1. そう思う | 3. どちらともいえない | 4. どちらかというと思う | 5. そう思わない |
| 2. どちらかというと思う | | | |
- (4) 急病の時など、すぐにかかれる医療機関がある (Oは1つ)
- | | | | |
|---------------|--------------|---------------|-----------|
| 1. そう思う | 3. どちらともいえない | 4. どちらかというと思う | 5. そう思わない |
| 2. どちらかというと思う | | | |
- (5) 私の地域では、お互いに気軽に挨拶を交し合う (Oは1つ)
- | | | | |
|---------------|--------------|---------------|-----------|
| 1. そう思う | 3. どちらともいえない | 4. どちらかというと思う | 5. そう思わない |
| 2. どちらかというと思う | | | |
- (6) 将来も今すんでいる地域に住み続けたい (Oは1つ)
- | | | | |
|---------------|--------------|---------------|-----------|
| 1. そう思う | 3. どちらともいえない | 4. どちらかというと思う | 5. そう思わない |
| 2. どちらかというと思う | | | |

問 24. ご自宅周辺の環境として、次のことがらはどのくらいあてはまりますか。
(1つずつ)

	よくあてはまる	まああてはまる	あまりあてはまらない	全くあてはまらない
(1) バスや電車などの交通の便が悪い	1	2	3	4
(2) 道路に階段、段差、傾斜があったり、歩道が狭い	1	2	3	4
(3) 交通量が多い	1	2	3	4
(4) 標識や案内表示が少ない、わかりにくい	1	2	3	4
(5) 公園や公共施設のトイレが少ない、使いにくい	1	2	3	4
(6) ベンチやイスなどの休める場所が少ない	1	2	3	4

問 25. 日常生活の問題や心配事があるとき、次の組織・団体はどのくらい頼りになると思っていますか。(1つずつ)

	大いに頼りになる	ある程度頼りになる	どちらともいえない	あまり頼りにならない	全く頼りにならない
(1) 市役所等の公的機関	1	2	3	4	5
(2) 町会・自治会等の地域団体	1	2	3	4	5
(3) ボランティア、NPO、市民活動団体	1	2	3	4	5

問 26. あなたは、今後の生活について、次のようなことでどのくらい不安がありますか。
(1つずつ)

	大いに不安がある	やや不安がある	あまり不安はない
(1) 泥構に入られる、詐欺にあうなど、犯罪に巻き込まれること	1	2	3
(2) 急に具合が悪くなったり、けがをして動けないときに、助けを呼べないこと	1	2	3
(3) 地震・台風などの災害にあうこと	1	2	3
(4) 生活費、医療費、介護費用がゆきむこと	1	2	3
(5) 住むところがなくなること	1	2	3
(6) 介護が必要になったとき、十分な介護サービスが受けられないこと	1	2	3
(7) 友達や知り合いが少なくなること	1	2	3
(8) 体の状態が悪くなったり、認知症になること	1	2	3
(9) 寝たきりになったり認知症になったりして、家族や周りの人に迷惑をかけること	1	2	3

●行政の制度・施策●

問 27. あなたは、災害時などの地域避難場所をご存じですか。(Oは1つ)

1. どこにあるか知っている (避難場所への行きかたをきちんと知っている)
2. 名称は知っているがどこかは知らない (避難場所への行きかたはきちんと知らない)
3. 知らない

問 28. あなたは、和光市の「高齢者見守りシステム」をご存じですか。(Oは1つ)

1. 利用している	2. 知っているが使っていない	3. 知らない
-----------	-----------------	---------

問 29. あなたは、和光市の「緊急通報システム」をご存じですか。(Oは1つ)

1. 利用している	2. 知っているが使っていない	3. 知らない
-----------	-----------------	---------

問 30. 次の自立支援サービス（保健福祉サービス）のうち、あなたが利用してみたいと思うものはどれですか。（〇はいくつでも）

- | | | |
|-----------------|------------------|---------------|
| 1. 介護予防ヘルプ・生活援助 | 4. 住宅改修費助成 | 7. その他（ |
| 2. 配食サービス | 5. 福祉機器の紹介 | 8. 利用したいものはない |
| 3. 地域送迎サービス | 6. おむつ等購入費支給サービス | |

問 31. 市が実施している介護・福祉サービスや生活支援のサービスについて、もっと詳しく知りたいと思ったときに、相談できる人やご存じの相談窓口がありますか。

- | | | |
|-------|-----------------------|---------|
| 1. ある | 2. ない（誰に相談してよいかわからない） | → 問 32へ |
|-------|-----------------------|---------|

- | | |
|---------------|--------------------------------------|
| 1. 家族・親戚 | 7. 地域包括支援センター |
| 2. 友人・知人・近所の人 | 8. その他の機関（社会福祉協議会など） |
| 3. 市役所の窓口 | 9. その他の専門職（ソーシャルワーカー、介護員、ケアマネージャーなど） |
| 4. 医師・看護師・病院 | 10. その他（ |
| 5. 保健師・保健センター | 11. 気軽に相談できる人や機関はない |
| 6. 民生委員 | |

問 32. あなたは「地域包括支援センター」についての程度ご存じですか。（1つずつ〇）

- | | | |
|----------------------|---------------------|-------------|
| (1) 地域包括支援センターという施設名 | 1. 聞いたことがある | 2. 聞いたことがない |
| (2) 地域包括支援センターの場所 | 1. 行ったことがある | 3. わからない |
| | 2. 行ったことはないがどこかはわかる | |
| (3) 地域包括支援センターの役割や機能 | 1. よく知っている | 2. 多少知っている |
| | 3. 知らない | |

問 33. 次の事業のうち、あなたが参加してみたいと思うものはどれですか。（〇はいくつでも）

- | |
|--|
| 1. 運動機能向上（運動や転倒予防プログラムなど） |
| 2. 認知機能向上（他の手入れや指導など） |
| 3. 食の自立支援改善（栄養士による指導や料理教室など） |
| 4. あくていびいてい等地域支援事業（アミューズメントカジノ・ラッセルかむ事業） |
| 5. その他（やってみたいことなど： |
| 6. 参加したいものはない |

問 34. あなたが介護・福祉関係の情報源として、ふだんよく利用しているものはどれですか。（〇はいくつでも）

- | | | |
|--------|-------------|---------------------|
| 1. 新聞 | 6. 県の広報紙 | 11. くろこミ（家族や友人知人の話） |
| 2. 雑誌 | 7. 和光市の広報紙 | 12. その他 |
| 3. 書籍 | 8. 回覧板 | （具体的に： |
| 4. テレビ | 9. インターネット | 13. 利用する必要がない |
| 5. ラジオ | 10. メールマガジン | 14. 利用しているものはない |

問 35. 次のそれぞれについて、この1週間のことを考えながら、「はい」「いいえ」でお答えください。（1つずつ〇）

(1) 自分の生活に満足していますか	1. はい	2. いいえ
(2) これまでやってきたことや、興味のあったことの多さを、最近やめてしまいましたか	1. はい	2. いいえ
(3) 自分の人生はむなしなものと感じますか	1. はい	2. いいえ
(4) 逆戻りと感じることが、よくありますか	1. はい	2. いいえ
(5) ふだんは、気分がよいほうですか	1. はい	2. いいえ
(6) 自分に何か悪いことが起こるかもしれない、という不安がありますか	1. はい	2. いいえ
(7) あなたはいつも幸せと感じていますか	1. はい	2. いいえ
(8) 自分が無力だと感じることがよくありますか	1. はい	2. いいえ
(9) 外に出て新しい物事をするより、家の中にいる方が好きですか	1. はい	2. いいえ
(10) 他の人に比べ、記憶力が落ちたと感じますか	1. はい	2. いいえ
(11) いま生きていくことは、ずばらしいことと思えますか	1. はい	2. いいえ
(12) 自分の現在の状態は、まったく価値のないものと感じますか	1. はい	2. いいえ
(13) 自分は、活力に満ちあふれていると感じますか	1. はい	2. いいえ
(14) 今の自分の状況は、希望のないものと感じますか	1. はい	2. いいえ
(15) 他の人はあなたより、暮らした生活をしていると思いますか	1. はい	2. いいえ

最後に、あなたご自身の基本属性についておたずねします。回答者の属性によって、ご意見や活動の状況がどのように異なるかを統計的に分析するために必要な情報となりますので、何卒ご理解くださいますようお願い申し上げます。ご回答は、個人のお名前と切り離してコンピュータで処理しますので、個人の情報が外部にもれることは絶対にありません。

問 36. あなたの性別を教えてください。

- | | |
|-------|-------|
| 1. 男性 | 2. 女性 |
|-------|-------|

問 37. あなたは何年何月生まれ、満何歳ですか。元号には〇をつけて下さい。

- | | | | | | |
|-------|---|---|-----|---|---|
| 1. 明治 | 年 | 月 | 生まれ | 満 | 歳 |
| 2. 大正 | | | | | |
| 3. 昭和 | | | | | |
- （何日生まれかをご記入不要です）

問 38. あなたは、現在、収入を伴う仕事（パート・アルバイト、家業の手伝いを含む）をしていますか。(○は1つ)

1. 週に35時間以上働いている
2. 短時間（週35時間未満）、または不定期に働いている
3. 仕事はしていない、引退した

問 39. あなたは、これまでに、収入を伴う仕事（パート・アルバイト、家業の手伝いを含む）には合計で何年くらい就きましたか（現在の年齢までに働いた年数の合計）。(○は1つ)

1. 5年未満
2. 5年以上 10年未満
3. 10年以上 20年未満
4. 20年以上 30年未満
5. 30年以上
6. 仕事に就いたことはない → 問 41へ

問 40. あなたが、これまでもっとも長く就いていた仕事（パート・アルバイト、家業の手伝いを含む）は次のどれにあたりますか。現在の仕事の有無に関わらずお答えください。(1～10に1つだけ○)

自営の仕事	雇われている・いた方	団体等役員、その他
1. 自営業主、自由業	3. 正規職員・正規従業員	8. 会社・団体などの役員
2. 家族従業員 (家業などの手伝い)	4. パート・アルバイト	9. 家庭での内職
	5. 嘱託	10. その他（1～9以外） [具体的に]
	6. 人材派遣企業の派遣社員	
	7. その他の雇用者	

< 全員お答えください >

問 41. あなたが最後に卒業した学校はどこですか。(○は1つ)

1. 学校には行かなかった
2. 尋常小学校・新制小学校
3. 旧制高等小学校・新制中学校
4. 旧制中学校・新制高等学校
5. 旧制専門学校・短期大学
6. 大学
7. 大学院
8. その他（最終卒業学校名：）

問 42. 延べの通学年数は何年になりますか。 年

問 43. あなたの収入（税込み）は、昨年1年間でおよそどのくらいでしたか。配偶者がいらっしゃる方は、ご夫婦合わせた年収をお答えください。年金や仕送りなどによる収入も含みます。(○は1つ)

1. 120万円未満
2. 120～180万円未満
3. 180～300万円未満
4. 300～500万円未満
5. 500～1,000万円未満
6. 1,000万円以上
7. 答えたくない

問 44. あなたの世帯の、今の暮らし向きはいかがですか。(○は1つ)

1. 非常にゆとりがある
2. ややゆとりがある
3. どちらともいえない
4. やや苦労している
5. 非常に苦労している

問 45. 現在のお住まいは、次のどれにあたりますか。(○は1つ)

1. 一戸建て持ち家
2. 一戸建て借家
3. 分譲マンション
4. 賃貸マンション・アパート
5. 公営住宅（賃貸）
6. 公社、公団（賃貸）
7. 社宅、寮、官舎
8. その他（具体的に：）

○の付け忘れ注意！

<3～8> 集合住宅にお住まいの方は

問 45-1. あなたが今お住まいになっているのは、何階建ての何階ですか。

階建ての 階

問 45-2. あなたがお住まいの建物には、エレベーターがありますか。

1. ある
2. ない

< 全員お答えください >

問 46. 現在の市にお住まいになってから、何年になりますか。(○は1つ)

1. 1年未満
2. 1年以上～3年未満
3. 3年以上～5年未満
4. 5年以上～10年未満
5. 10年以上～20年未満
6. 20年以上～30年未満
7. 30年以上～50年未満
8. 50年以上～60年未満
9. 60年以上

お手数ですが、記入漏れがないか、今一度お確かめください

< ご意見欄 >

調査のご感想や、シニア世代の安全・安心な暮らしに関することなど、自由にお書きください。

長時間にわたり、ご協力どうもありがとうございました。

A-2 和光市調査(「シニア世代の安全・安心な暮らしに関する調査」)単純集計結果

注:
・「DK/NA」は、無回答・無効回答(選択肢を1つだけ選ぶ質問で2つ以上印をつけているなど)を表す。

回答者数(人):2008年6月末時点の年齢階級(名簿)別

	65-69歳	70-74歳	75-79歳	80-84歳	85歳以上	計
男性	290	266	180	72	36	844
(%)	(34.4)	(31.5)	(21.3)	(8.5)	(4.3)	(100.0)
女性	300	263	189	95	81	928
(%)	(32.3)	(28.3)	(20.4)	(10.2)	(8.7)	(100.0)
計	590	529	369	167	117	1772
(%)	(33.3)	(29.9)	(20.8)	(9.4)	(6.6)	(100.0)

問1. あなたはふだんご自分で健康だと思いますか。

	とても健康だ	まあ健康なほうだ	あまり健康でない	健康ではない	DK/NA
男性	11.3	53.8	12.8	5.7	16.5
女性	8.0	54.5	13.6	6.1	17.8
計	9.5	54.2	13.2	5.9	17.2

問2. あなたの日常の活動性についておうかがいします。

		はい	いいえ	DK/NA
バスや電車を使って一人で外出できる	男性	91.5	7.2	1.3
	女性	83.4	15.6	1.0
	計	87.2	11.6	1.1
日用品の買い物ができる	男性	91.9	6.5	1.5
	女性	88.4	10.5	1.2
	計	90.1	8.6	1.4
自分で食事の用意ができる	男性	82.5	15.3	2.3
	女性	91.8	7.0	1.2
	計	87.4	10.9	1.7
請求書の支払いができる	男性	92.1	6.2	1.8
	女性	90.3	8.2	1.5
	計	91.1	7.2	1.6
銀行預金、郵便貯金のお出し入れが自分で行える	男性	87.3	10.8	1.9
	女性	87.5	11.5	1.0
	計	87.4	11.2	1.4
年金などの書類がかける	男性	88.9	8.4	2.7
	女性	83.3	13.8	2.9
	計	85.9	11.2	2.8
新聞を読んでいる	男性	90.9	7.2	1.9
	女性	82.4	16.4	1.2
	計	86.5	12.0	1.5
本や雑誌を読んでいる	男性	79.4	18.6	2.0
	女性	75.6	22.5	1.8
	計	77.4	20.7	1.9
健康についての記事や番組に関心がある	男性	89.5	7.9	2.6
	女性	91.4	7.0	1.6
	計	90.5	7.4	2.1
友達の家を訪ねることがある	男性	59.2	38.6	2.1
	女性	67.3	30.9	1.7
	計	63.5	34.6	1.9
家族や友達の相談にのることがある	男性	79.0	18.6	2.4
	女性	79.5	18.2	2.3
	計	79.3	18.4	2.3
病人を見舞うことができる	男性	89.6	8.3	2.1
	女性	83.9	14.3	1.7
	計	86.6	11.5	1.9
若い人に自分から話しかけることがある	男性	72.3	25.9	1.8
	女性	79.6	18.5	1.8
	計	76.1	22.1	1.8

問3. あなたの日常の移動能力は、次のどれにあてはまりますか。(1つだけ○)

	自転車、車、バス、電車を 使ってひとりで 外出できる	家庭内・隣近 所ではほぼ不 自由なく動き 活動できる が、ひとりで遠 出はできない	少しは動ける (庭先に出て みる、小鳥の 世話をする、 簡単な縫い物 などをする程 度)	起きてはいる が、あまり動け ない(床から離 れている時間 の方が多い)	寝たり起きたり (床は常時敷 いてあり、トイレ・ 食事には起 きてくる)	寝たきり	DK/NA
男性	87.3	4.0	1.9	1.8	0.9	0.0	4.0
女性	76.1	10.5	4.3	2.0	1.9	0.5	4.6
計	81.4	7.4	3.2	1.9	1.5	0.3	4.3

問4. ふだん、買い物、散歩、通院などで外出する頻度はどれくらいですか。(○は1つ)

	毎日2回以上	毎日1回	2～3日に 1回程度	1週間に 1回程度	ほとんど 外出しない	DK/NA
男性	32.6	36.1	18.2	7.3	3.1	2.6
女性	19.8	39.0	26.1	6.7	5.7	2.7
計	25.9	37.6	22.3	7.0	4.5	2.7

問5. あなたは、次のようなグループや団体に入っていますか。入っている場合は、この1年間にそのグループ・団体の活動にどのくらい参加しましたか。(○は1つ)

		入っていない	入っている が、この1年 間は活動に 参加せず	年に1～11回 活動に参加	年に12回以上 (月1回以上) 活動に 参加	DK/NA
町内会や自治会	男性	35.8	31.4	22.5	6.2	4.1
	女性	32.2	29.8	21.2	10.0	6.7
	計	33.9	30.6	21.8	8.2	5.5
老人会、老人(高齢者) クラブ	男性	83.4	5.0	4.6	3.7	3.3
	女性	78.0	5.6	6.3	5.4	4.7
	計	80.6	5.3	5.5	4.6	4.1
趣味・スポーツ・学習の サークルや団体	男性	63.3	2.7	12.0	18.6	3.4
	女性	54.7	2.8	8.2	29.1	5.2
	計	58.8	2.8	10.0	24.1	4.3
ボランティア団体や 市民活動団体・NPO	男性	85.4	1.4	5.1	4.7	3.3
	女性	81.8	1.1	6.8	4.2	6.1
	計	83.5	1.2	6.0	4.5	4.8
同窓会や退職者の会 (職場のOB会など)	男性	40.5	17.1	36.0	2.8	3.6
	女性	56.6	14.7	21.2	1.3	6.3
	計	48.9	15.8	28.3	2.0	5.0
その他のグループや団体 (例:政治団体、宗教関係な ど)	男性	80.5	2.7	8.4	4.7	3.7
	女性	80.0	2.6	4.0	7.3	6.1
	計	80.2	2.7	6.1	6.1	5.0

問6. あなたには、現在、配偶者はいらっしゃいますか。(○は1つ)

	いる(内縁関係、事実婚を含む)	離別した	死別した	いない	DK/NA
男性	82.5	1.9	7.0	5.1	3.6
女性	56.5	2.8	27.4	8.6	4.7
計	68.8	2.4	17.7	6.9	4.2

問7. 現在、一緒に住んでいる(同じ敷地内に住んでいる)方は、あなたからみてどの続柄の方ですか。(あてはまるものすべてに○)

	一人暮らし	夫または妻	息子	娘	子の配偶者 (婿、嫁)	あなたの 父母	配偶者の 父母	孫
男性	8.3	78.4	22.2	17.2	9.1	0.9	0.8	10.3
女性	15.3	51.9	31.8	17.8	12.9	0.8	0.5	14.5
計	12.0	64.6	27.2	17.5	11.1	0.8	0.7	12.5
	その他	DK/NA						
男性	1.2	2.6						
女性	2.6	2.0						
計	1.9	2.3						

問8. あなたには、一緒に住んでいない(別居している)お子さんはいらっしゃいますか。
いる場合は人数を書いてください。

	いる	いない	DK/NA
男性	74.8	19.7	5.6
女性	73.7	19.2	7.1
計	74.2	19.4	6.4

	該当者数	1人	2人	3-4人	5人以上	DK/NA
男性	631	38.4	41.7	10.3	1.1	8.6
女性	684	38.9	38.3	14.2	1.8	6.9
計	1315	38.6	39.9	12.3	1.4	7.7

問8-1. 別居しているお子さんのなかで、最も近くに住んでいるお子さんのお宅は、あなたのご自宅から、片道でどのくらい時間がかかりますか。

	該当者数	10分未満	10分～30分未満	30分～1時間未満	1時間以上	DK/NA
男性	631	19.7	22.8	26.0	27.7	3.8
女性	684	18.1	23.2	25.9	28.4	4.4
計	1315	18.9	23.0	25.9	28.1	4.1

<全員に>

問9. 別居のご家族や親戚と、会ったり、一緒に出かけたりすることはどのくらいありますか。

	週に6.7回	週に4.5回	週に2.3回	週に1回くらい	月に2.3回	月に1回くらい	月に1回より少ない	まったくない
男性	3.9	2.7	5.1	10.1	10.5	19.5	28.2	11.4
女性	5.0	3.4	7.4	12.5	11.7	17.7	24.6	9.4
計	4.5	3.1	6.3	11.3	11.2	18.6	26.3	10.3
	DK/NA							
男性	8.5							
女性	8.3							
計	8.4							

問10. 別居のご家族や親戚と、電話で話すことはどのくらいありますか。(電子メールやFAX含む)

	週に6.7回	週に4.5回	週に2.3回	週に1回くらい	月に2.3回	月に1回くらい	月に1回より少ない	まったくない
男性	6.5	3.4	10.2	14.5	17.2	17.3	15.9	7.7
女性	10.8	7.0	14.2	15.5	16.7	11.2	11.7	4.7
計	8.7	5.3	12.3	15.0	16.9	14.1	13.7	6.2
	DK/NA							
男性	7.3							
女性	8.1							
計	7.7							

問11. あなたは、別居のご家族や親戚の方のおつきあいに、どの程度満足されていますか。

	とても満足	わりと満足	あまり満足していない	満足していない	DK/NA
男性	23.9	55.5	8.4	3.9	8.3
女性	27.5	53.1	8.7	3.7	7.0
計	25.8	54.2	8.6	3.8	7.6

問12. あなたには、心を打ち明けて、自分の思っていることや心配事を話することができる親しい友人はいますか。いる場合、何人くらいいますか。

	いない	1人いる	2~3人いる	4~5人いる	6人以上	DK/NA
男性	32.2	16.7	38.0	5.3	2.4	5.3
女性	18.4	21.0	46.3	6.9	3.2	4.1
計	25.0	19.0	42.4	6.2	2.8	4.7

問13. あなたは、近所の人とどの程度おつきあいをされていますか。(○は1つ)

	お互いに訪 問しあう 人がいる	立ち話をする 程度の 人がいる	あいさつをす る程度 の人がいる	つきあいは ない	DK/NA
男性	12.7	41.5	32.0	6.2	7.7
女性	29.3	45.5	14.0	3.6	7.7
計	21.4	43.6	22.6	4.8	7.7

問13-1. 近所の人の中で、「お互いに訪問しあう人」と「立ち話をする程度の人」は、合わせて何人くらいいますか。

	該当者数	1人	2~3人	4~5人	6~9人	10~19人	20人以上	DK/NA
男性	522	3.3	37.9	30.8	8.4	7.5	4.2	7.9
女性	765	5.2	35.4	30.5	12.9	6.8	2.6	6.5
計	1287	4.4	36.4	30.6	11.1	7.1	3.3	7.1

<全員に>

問14. 友人やご近所の方と、会ったり、一緒に出かけたりすることはどのくらいありますか。

	週に6,7回	週に4,5回	週に2,3回	週に 1回くらい	月に2,3回	月に 1回くらい	月に1回より 少ない	まったくない
男性	1.5	2.3	5.2	7.6	8.2	15.6	16.8	34.8
女性	2.2	4.0	12.4	10.5	13.8	15.4	14.2	20.7
計	1.9	3.2	9.0	9.1	11.1	15.5	15.5	27.4
	DK/NA							
男性	7.9							
女性	6.9							
計	7.4							

問15. 友人やご近所の方と、電話で話すことはどのくらいありますか。(電子メールやFAX含む)

	週に6,7回	週に4,5回	週に2,3回	週に 1回くらい	月に2,3回	月に 1回くらい	月に1回より 少ない	まったくない
男性	4.5	3.0	9.1	9.6	15.8	13.9	15.5	24.3
女性	4.7	6.7	17.3	14.1	16.3	12.5	9.8	14.0
計	4.6	4.9	13.4	12.0	16.0	13.1	12.5	18.9
	DK/NA							
男性	4.4							
女性	4.5							
計	4.5							

問16. あなたは、友人やご近所の方とのおつきあいに、どの程度満足されていますか。

	とても満足	わりと満足	あまり満足 していない	満足 していない	DK/NA
男性	11.0	61.3	15.0	6.3	6.4
女性	17.6	62.4	9.4	3.8	6.9
計	14.4	61.9	12.1	5.0	6.7

問17. 同居・別居のご家族や親戚の中に、次のような方はいますか。

		いる	いない	必要ない	DK/NA
心配事や悩み事を聞いてくれる人	男性	75.2	8.3	9.6	6.9
	女性	87.0	3.3	4.0	5.7
	計	81.4	5.7	6.7	6.3
気を配ったり、思いやりを持ってくれる人	男性	82.6	5.9	4.4	7.1
	女性	89.3	3.0	1.7	5.9
	計	86.1	4.4	3.0	6.5
ちょっとした用事や留守番を頼める人	男性	64.1	16.1	12.3	7.5
	女性	67.2	13.8	10.3	8.6
	計	65.7	14.9	11.3	8.1
病気で2～3日寝込んだ時に、看病や世話をしてくれる人	男性	77.7	9.7	5.5	7.1
	女性	78.9	10.2	4.1	6.8
	計	78.3	10.0	4.7	6.9
病気で長期間寝込んだ時に、看病したり、家のことを手伝ってくれる人	男性	76.4	12.2	3.8	7.6
	女性	71.7	17.1	3.6	7.7
	計	73.9	14.8	3.7	7.6
緊急の事態が起きた時に、きてくれそうな人	男性	86.4	5.8	1.5	6.3
	女性	87.5	5.8	1.2	5.5
	計	87.0	5.8	1.4	5.9

問18. では、友人・知人やご近所の方の中に、次のような方はいますか。

		いる	いない	必要ない	DK/NA
心配事や悩み事を聞いてくれる人	男性	49.1	24.8	19.4	6.8
	女性	70.8	12.5	10.7	6.0
	計	60.4	18.3	14.8	6.4
気を配ったり、思いやりを持ってくれる人	男性	55.1	23.0	15.3	6.6
	女性	73.8	11.3	8.0	6.9
	計	64.9	16.9	11.5	6.8
ちょっとした用事や留守番を頼める人	男性	33.5	34.1	24.6	7.7
	女性	40.2	29.0	22.4	8.4
	計	37.0	31.4	23.5	8.1
病気で2～3日寝込んだ時に、看病や世話をしてくれる人	男性	31.0	37.0	23.9	8.1
	女性	36.6	33.0	21.8	8.6
	計	34.0	34.9	22.8	8.4
病気で長期間寝込んだ時に、看病したり、家のことを手伝ってくれる人	男性	30.2	38.7	22.9	8.2
	女性	31.7	37.2	20.8	10.3
	計	31.0	37.9	21.8	9.3
緊急の事態が起きた時に、きてくれそうな人	男性	54.4	24.3	13.7	7.6
	女性	61.6	19.4	10.9	8.1
	計	58.2	21.7	12.2	7.8

問19. あなたは、まわりの人から孤立していると感じることがどのくらいありますか。

	ほとんどない	あまりない	ときどきある	よくある	DK/NA
男性	40.2	40.2	10.7	4.4	4.6
女性	42.2	38.3	9.5	2.7	7.3
計	41.3	39.2	10.0	3.5	6.0

問20. あなたは、次のように感じることはありますか。

		はい	いいえ	DK/NA
ひとりになっても孤独を楽しめるほう	男性	74.5	19.0	6.5
	女性	68.9	22.2	8.9
	計	71.6	20.7	7.8
大勢で楽しめるような趣味や活動をしたい	男性	52.3	40.6	7.1
	女性	54.7	35.2	10.0
	計	53.6	37.8	8.6
人間関係の煩わしさを離れて、静かに暮らしたい	男性	48.6	44.1	7.3
	女性	42.8	46.8	10.5
	計	45.5	45.5	9.0
人と一緒に何かをしたい	男性	54.1	37.9	7.9
	女性	57.4	31.8	10.8
	計	55.9	34.7	9.4
自分が他の人に必要とされていると感じることができる場がある	男性	60.0	30.7	9.4
	女性	62.1	27.0	10.9
	計	61.1	28.8	10.2
ほっとしたり、安らげる場がある	男性	85.5	8.1	6.4
	女性	90.2	4.3	5.5
	計	88.0	6.1	5.9

問21. あなたは、世間一般の人は信頼できると思いますか、それとも、常に用心した方がよいと思いますか。
あなたの考え方に近いと思うレベルの数値を1つ選び、○をつけてください。

	信頼できると 思う		両者の中間			常に用心し た方がよい		DK/NA
	← 1	2	3	4	5	6	→ 7	
男性	5.1	7.7	13.7	47.6	7.9	3.4	9.8	4.6
女性	6.0	7.1	8.7	46.8	7.9	4.4	12.4	6.7
計	5.6	7.4	11.1	47.2	7.9	4.0	11.2	5.7

問22. あなたの近隣に住む人々は信頼できると思いますか、それとも、常に用心した方がよいと思いますか。
あなたの考え方に近いと思うレベルの数値を1つ選び、○をつけてください。

	信頼できると 思う		両者の中間			常に用心し た方がよい		DK/NA
	← 1	2	3	4	5	6	→ 7	
男性	13.0	13.5	17.3	37.8	5.3	2.3	6.0	4.7
女性	14.2	13.4	11.7	39.9	5.0	2.6	6.7	6.6
計	13.7	13.4	14.4	38.9	5.1	2.4	6.4	5.7

問23. 次の質問について「そう思う」「どちらかというと思う」「どちらともいえない」「どちらかというと思わない」「そう思わない」でお答えください。

		そう思う	どちらかとい うと思う	どちらとも いえない	どちらかとい うと思わ ない	そう 思わない	DK/NA
私の住んでいる地区はとても安全である	男性	35.0	27.8	26.2	4.9	3.2	3.0
	女性	32.9	25.8	30.5	4.7	2.0	4.1
	計	33.9	26.7	28.4	4.8	2.6	3.6
私の近所の誰かが助けを必要としたときに、近所の人たちは手をさしのべることをいとわない	男性	35.0	21.6	33.3	3.8	2.8	3.6
	女性	31.6	24.5	33.8	2.9	2.4	4.8
	計	33.2	23.1	33.6	3.3	2.6	4.2
私の近所には誰かが家を留守にしたときに、その家のことを気軽に世話してくれる雰囲気がある	男性	12.7	15.9	42.1	12.0	13.6	3.8
	女性	15.3	14.4	42.7	8.9	12.6	6.0
	計	14.1	15.1	42.4	10.4	13.1	5.0
急病の時など、すぐにかかれる医療機関があって安心できる地域である	男性	47.4	24.1	19.0	3.3	3.3	3.0
	女性	45.4	22.0	22.0	4.2	1.9	4.5
	計	46.3	23.0	20.5	3.8	2.6	3.8
私の地域では、お互いに気軽に挨拶を交し合う	男性	46.9	24.2	19.2	4.5	1.8	3.4
	女性	57.3	19.8	16.7	1.4	0.5	4.2
	計	52.4	21.9	17.9	2.9	1.1	3.8
将来も今すんでいる地域に住み続けたい	男性	53.7	18.8	19.5	1.9	3.1	3.0
	女性	61.2	13.3	18.4	1.9	1.8	3.3
	計	57.6	15.9	19.0	1.9	2.4	3.2

問24. ご自宅周辺の環境として、次のことがらはどのくらいあてはまりますか。

		よく あてはまる	まあ あてはまる	あまりあて はまらない	全くあて はまらない	DK/NA
バスや電車などの交通の便が悪い	男性	11.4	21.9	30.6	29.3	6.9
	女性	17.2	21.9	25.1	25.2	10.6
	計	14.4	21.9	27.7	27.1	8.8
道路に階段、段差、傾斜があったり、歩道が狭い	男性	19.9	28.3	28.2	15.5	8.1
	女性	24.2	26.5	25.3	12.8	11.1
	計	22.2	27.4	26.7	14.1	9.7
交通量が多い	男性	22.5	32.1	30.6	7.5	7.3
	女性	29.2	30.7	24.8	6.0	9.3
	計	26.0	31.4	27.5	6.7	8.4
標識や案内表示が少ない、わかりにくい	男性	9.7	26.8	40.8	13.6	9.1
	女性	11.1	22.0	39.4	12.9	14.5
	計	10.4	24.3	40.1	13.3	12.0
公園や公共施設のトイレが少ない、使いにくい	男性	17.9	26.5	32.8	13.6	9.1
	女性	18.4	22.1	31.6	13.0	14.9
	計	18.2	24.2	32.2	13.3	12.1
ベンチやイスなどの休める場所が少ない	男性	21.3	28.6	29.5	13.0	7.6
	女性	25.2	27.4	23.1	12.1	12.3
	計	23.4	27.9	26.1	12.5	10.0

問25. 日常生活の問題や心配事があるとき、次の組織・団体はどのくらい頼りになると思いますか。

		大いに頼りに なる	ある程度頼り になる	どちらとも いえない	あまり頼りに ならない	全く頼りに ならない	DK/NA
市役所等の公的機関	男性	15.3	39.9	28.1	8.5	2.4	5.8
	女性	11.6	35.7	31.7	9.9	1.3	9.8
	計	13.4	37.7	30.0	9.3	1.8	7.9
町会・自治会等の地縁団体	男性	7.1	24.6	39.8	14.6	4.1	9.7
	女性	4.8	22.8	42.7	12.6	3.8	13.3
	計	5.9	23.7	41.3	13.5	4.0	11.6
ボランティア、NPO、 市民活動団体	男性	2.5	12.8	47.4	16.7	8.3	12.3
	女性	1.9	12.0	47.5	13.7	7.8	17.1
	計	2.2	12.4	47.5	15.1	8.0	14.8

問26. あなたは、今度の生活について、次のようなことでどのくらい不安がありますか。

		大いに不安 がある	やや不安が ある	あまり不安は ない	不安はない	DK/NA
泥棒に入られる、詐欺にあうなど、犯罪に 巻き込まれること	男性	14.6	37.8	34.1	8.3	5.2
	女性	19.3	39.8	27.3	6.8	6.9
	計	17.0	38.8	30.5	7.5	6.1
急に具合が悪くなったり、けがをして助け ないときに、助けを呼べないこと	男性	10.9	38.7	35.8	8.2	6.4
	女性	18.5	41.7	25.3	7.5	6.9
	計	14.9	40.3	30.3	7.8	6.7
地震・台風などの災害にあうこと	男性	25.4	37.0	26.1	5.7	5.9
	女性	35.0	38.0	15.4	5.3	6.3
	計	30.4	37.5	20.5	5.5	6.1
生活費、医療費、介護費用がかさむこと	男性	34.5	36.6	17.9	5.8	5.2
	女性	36.5	35.0	15.8	6.0	6.6
	計	35.6	35.8	16.8	5.9	5.9
住むところなくなること	男性	18.6	17.1	31.9	26.8	5.7
	女性	20.8	14.8	24.9	30.7	8.8
	計	19.8	15.9	28.2	28.8	7.3
介護が必要になったとき、十分な介護 サービスが受けられないこと	男性	27.1	43.6	19.0	3.7	6.6
	女性	32.0	42.6	13.5	4.3	7.7
	計	29.7	43.1	16.1	4.0	7.2
友達や知り合いが少なくなること	男性	16.1	34.8	33.4	9.5	6.2
	女性	18.0	38.9	28.7	7.3	7.1
	計	17.1	37.0	30.9	8.4	6.7
体の状態が悪くなったり、認知症に なること	男性	31.4	41.2	17.1	4.7	5.6
	女性	46.3	33.3	10.7	2.9	6.8
	計	39.2	37.1	13.7	3.8	6.2
寝たきりになったり認知症になったりして、 家族や周りの人に迷惑をかけること	男性	38.4	36.7	14.9	4.4	5.6
	女性	54.2	29.2	8.7	2.6	5.3
	計	46.7	32.8	11.7	3.4	5.4

問27. あなたは、災害時などの地域避難場所をご存知ですか。

	どこにあるか 知っている	名称は知っ ているが どこかは 知らない	知らない	DK/NA
男性	73.5	8.5	12.3	5.7
女性	69.1	8.1	13.9	8.9
計	71.2	8.3	13.1	7.4

問28. あなたは、和光市の「高齢者見守りシステム」をご存知ですか。

	利用している	知っているが 使っていない	知らない	DK/NA
男性	2.0	17.8	77.5	2.7
女性	3.2	18.4	73.2	5.2
計	2.7	18.1	75.2	4.0

問29. あなたは、和光市の「緊急通報システム」をご存知ですか。

	利用している	知っているが 使っていない	知らない	DK/NA
男性	1.9	19.4	75.7	3.0
女性	2.3	18.1	74.6	5.1
計	2.1	18.7	75.1	4.1

問30. 次の自立支援サービス(保健福祉サービス)のうち、あなたが利用してみたいと思うものはどれですか。

(○はいくつでも)

	介護予防 ヘルプ・ 生活援助	配食 サービス	地域送迎 サービス	住宅改修費 助成	福祉機器 の紹介	おむつ等購 入費支給 サービス	その他	利用したい ものはない
男性	28.7	21.3	18.8	22.0	12.6	8.1	3.8	28.7
女性	31.7	26.7	28.2	20.9	15.8	14.2	2.4	20.6
計	30.2	24.2	23.8	21.4	14.3	11.3	3.0	24.4
	DK/NA							
男性	11.8							
女性	16.3							
計	14.2							

問31. 市が実施している介護・福祉サービスや生活支援のサービスについて、もっと詳しく知りたいと思ったときに、相談できる人やご存知の相談窓口がありますか。

	ある	ない(誰に相 談してよいか わからない)	DK/NA
男性	62.9	31.0	6.0
女性	73.2	20.2	6.7
計	68.3	25.3	6.4

問31-1. これらのサービスについて、あなたが気軽に相談できる人や機関はどれですか。

(○はいくつでも)

	該当者数	家族・親戚	友人・知人・ 近所の人	市役所の 窓口	医師・看護 師・病院	保健師・保健 センター	民生委員	地域包括支 援センター
男性	531	66.3	28.4	61.2	33.0	7.9	12.4	11.3
女性	679	68.3	36.7	52.0	31.5	7.7	14.6	9.9
計	1210	67.4	33.1	56.0	32.1	7.8	13.6	10.5
	その他の 機関	その他の 専門職	その他	気軽に相談 できる人や機 関はない	DK/NA			
男性	6.0	7.5	0.0	0.6	0.6			
女性	4.9	16.6	0.4	0.1	0.3			
計	5.4	12.6	0.2	0.3	0.4			

<全員に>

問32. あなたは「地域包括支援センター」についてどの程度ご存じですか。

(1)地域包括支援センターという施設名

	聞いたことが ある	聞いたことが ない	DK/NA
男性	27.8	63.9	8.3
女性	33.6	55.7	10.7
計	30.9	59.6	9.5

(2)地域包括支援センターの場所

	行ったこと がある	行ったことは ないがどこか はわかる	わからない	DK/NA
男性	5.6	11.3	74.1	9.1
女性	6.9	13.9	69.4	9.8
計	6.3	12.6	71.6	9.5

(3)地域包括支援センターの役割や機能

	よく知っ ている	多少知っ ている	知らない	DK/NA
男性	3.2	15.0	72.4	9.4
女性	2.5	18.8	69.2	9.6
計	2.8	17.0	70.7	9.5

問33. 次の事業のうち、あなたが参加してみたいと思うものはどれですか。(〇はいくつでも)

	運動機能向上	口腔機能向上	食の自立栄養改善	あくていびいてい等地域支援事業	その他	参加したいものはない	DK/NA
男性	34.1	9.5	18.6	4.0	3.3	40.9	12.8
女性	36.9	9.4	23.9	3.2	3.2	31.6	16.4
計	35.6	9.4	21.4	3.6	3.3	36.0	14.7

問34. あなたが介護・福祉関係の情報源として、ふだんよく利用しているものはどれですか。(〇はいくつでも)

	新聞	雑誌	書籍	テレビ	ラジオ	県の広報紙	和光市の広報紙	回覧板
男性	60.8	14.0	7.1	51.2	11.5	20.0	62.3	14.8
女性	50.8	13.1	6.0	53.6	12.5	17.3	62.6	14.1
計	55.5	13.5	6.5	52.4	12.0	18.6	62.5	14.4
	インターネット	メールマガジン	くちコミ	その他	利用する必要がある	利用しているものはない	DK/NA	
男性	6.4	0.6	18.5	1.1	2.4	7.3	4.7	
女性	2.2	0.0	33.4	1.6	1.0	8.9	6.5	
計	4.2	0.3	26.3	1.4	1.6	8.2	5.6	

問35. 次のそれぞれについて、この1週間のことを考えながら、「はい」「いいえ」でお答えください。

		はい	いいえ	DK/NA
自分の生活に満足している	男性	73.3	22.3	4.4
	女性	75.6	18.4	5.9
	計	74.5	20.3	5.2
これまでやってきたことや、興味のあったことの多くを、最近やめてしまった	男性	24.9	68.1	7.0
	女性	27.5	63.0	9.5
	計	26.2	65.5	8.3
自分の人生はむなしいものと感じる	男性	16.5	77.6	5.9
	女性	15.9	76.7	7.3
	計	16.2	77.1	6.7
退屈だと感じる事が、よくある	男性	21.3	73.0	5.7
	女性	17.7	76.0	6.4
	計	19.4	74.5	6.0
ふだんは、気分のよいほうだ	男性	80.1	14.5	5.5
	女性	79.0	15.2	5.8
	計	79.5	14.8	5.6
自分に何か悪いことが起こるかもしれない、という不安がある	男性	33.9	60.1	6.0
	女性	36.0	57.8	6.3
	計	35.0	58.9	6.2
いつも幸せと感じている	男性	65.8	28.6	5.7
	女性	72.1	21.3	6.6
	計	69.1	24.8	6.2
自分が無力だと感じる事がよくある	男性	35.0	57.9	7.1
	女性	38.3	53.8	8.0
	計	36.7	55.8	7.6
外に出て新しい物事をするより、家の中にいる方が好きだ	男性	31.8	61.1	7.1
	女性	44.8	48.6	6.6
	計	38.6	54.6	6.8
他の人に比べ、記憶力が落ちたと感じる	男性	44.8	49.6	5.6
	女性	43.2	50.3	6.5
	計	44.0	50.0	6.0
いま生きていることは、すばらしいことと思う	男性	77.0	16.6	6.4
	女性	77.5	14.3	8.2
	計	77.3	15.4	7.3
自分の現在の状態は、まったく価値のないものと感じる	男性	11.1	82.5	6.4
	女性	8.4	84.3	7.3
	計	9.7	83.4	6.9
自分は、活気に満ちあふれていると感じる	男性	44.1	48.5	7.5
	女性	40.4	50.9	8.7
	計	42.2	49.7	8.1
今の自分の状況は、希望のないものと感じる	男性	17.7	75.1	7.2
	女性	18.2	72.5	9.3
	計	17.9	73.8	8.3
他の人は自分より、恵まれた生活をしていると思う	男性	30.0	60.5	9.5
	女性	31.7	58.6	9.7
	計	30.9	59.5	9.6

問36. あなたの性別を教えてください。〈本人回答〉

	男性	女性	DK/NA
男性	97.3	0.0	2.7
女性	0.0	97.5	2.5
計	46.3	51.1	2.6

問37. あなたは何年何月生まれ、満何歳ですか。〈本人回答〉

	65-69歳	70-74歳	75-79歳	80-84歳	85歳以上	DK/NA
男性	32.8	30.6	20.7	8.2	4.3	3.4
女性	31.0	26.9	20.3	8.6	8.5	4.6
計	31.9	28.7	20.5	8.4	6.5	4.1

問38. あなたは、現在、収入を伴う仕事(パート・アルバイト、家業の手伝いを含む)をしていますか。

	週に35時間以上働いている	短時間(週35時間未満)または不定期に働いている	仕事はしていない、引退した	DK/NA
男性	19.0	17.7	58.1	5.3
女性	6.8	10.9	74.8	7.5
計	12.6	14.1	66.8	6.5

問39. あなたは、これまでに、収入を伴う仕事(パート・アルバイト、家業の手伝いを含む)には合計で何年くらい就きましたか。(現在の年齢までに働いた年数の合計)

	5年未満	5年以上10年未満	10年以上20年未満	20年以上30年未満	30年以上	仕事に就いたことはない	DK/NA
男性	2.0	3.0	1.8	2.5	82.0	0.6	8.2
女性	5.8	10.3	14.9	18.6	31.4	7.9	11.1
計	4.0	6.8	8.6	10.9	55.5	4.4	9.7

問40. あなたが、これまでもっとも長く就いていた仕事(パート・アルバイト、家業の手伝いを含む)は次のどれに当たりますか。現在の仕事の有無に関わらずお答えください。

	該当者数	自営業主、自由業	家族従業	正規職員・正規従業員	パート・アルバイト	嘱託	人材派遣企業の派遣社員	その他の雇用者
男性	839	22.4	0.6	52.0	2.1	1.1	0.6	2.1
女性	855	12.6	10.6	30.4	25.5	0.9	0.9	2.1
計	1694	17.5	5.7	41.1	13.9	1.0	0.8	2.1
	会社・団体などの役員	家庭での内職	その他	DK/NA				
男性	8.9	0.0	1.3	8.8				
女性	2.5	2.2	1.5	10.6				
計	5.7	1.1	1.4	9.7				

〈全員に〉

問41. あなたが最後に卒業した学校はどちらですか。

	学校には行かなかった	専常小学校・新制小学校	旧制高等小学校・新制中学校	旧制中学校・新制高等学校	旧制専門学校・短期大学	大学	大学院	その他
男性	0.1	6.4	26.3	31.2	4.7	24.9	1.2	0.7
女性	0.2	7.8	23.8	44.3	13.0	3.1	0.0	1.3
計	0.2	7.1	25.0	38.0	9.1	13.5	0.6	1.0
	DK/NA							
男性	4.5							
女性	6.5							
計	5.5							

問42. 延べの通学年数は何年になりますか。(省略)

問43. あなたの収入(税込み)は、昨年1年間でおよそのくらいでしたか。配偶者がいらっしゃる方は、御夫婦合わせた年収をお答えください。(年金や仕送り等も含む)

	120万円未満	120~180万円未満	180~300万円未満	300~500万円未満	500~1000万円未満	1000万円以上	答えたくない	DK/NA
男性	5.1	7.2	25.4	29.5	11.6	4.7	8.8	7.7
女性	16.2	10.3	18.9	16.9	5.4	1.7	15.4	15.2
計	10.9	8.9	22.0	22.9	8.4	3.2	12.2	11.6