


調剤薬局の自己負担額合計(本人)

	平均値	中央値	最大値	最小値	データ数
調剤薬局の自己負担額合計(本人)	41,553 円	12,570 円	6,444,658 円	0 円	429 件

(外れ値除外)

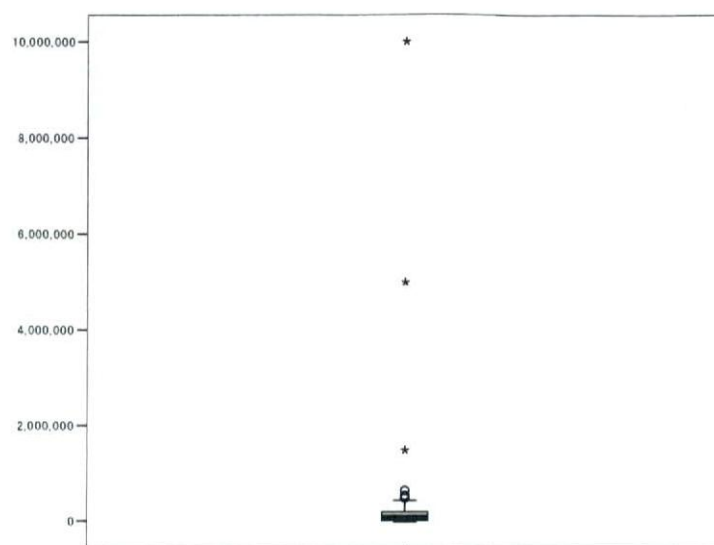


調剤薬局の自己負担額合計(本人)

	平均値	中央値	最大値	最小値	データ数
調剤薬局の自己負担額合計(本人)	19,491 円	11,365 円	80,000 円	0 円	404 件

■本人の H20 年度(H20 年 1 月～H20 年 12 月)の一年間に入院で支払った自己負担額の合計

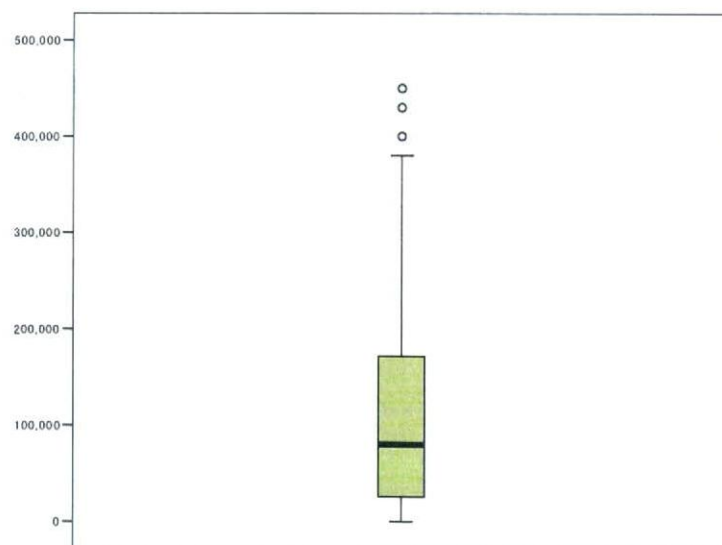
本人に関する年間の入院自己負担の合計額としては、補正前(83 件)の平均値は 325,492 円、外れ値を除外した補正後(77 件)の平均値は 114,388 円となっている。



入院の自己負担額合計(本人)

	平均値	中央値	最大値	最小値	データ数
入院の自己負担額合計(本人)	325,492 円	85,000 円	10,000,000 円	0 円	83 件

(外れ値除外)

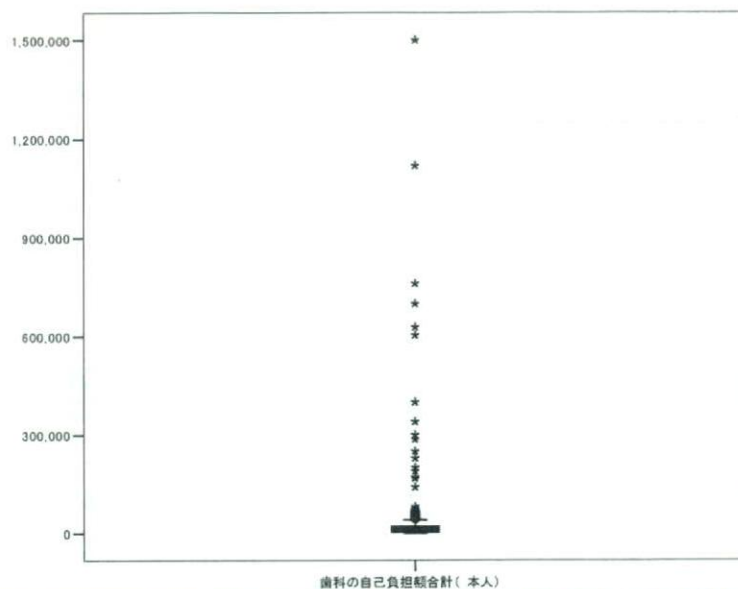


入院の自己負担額合計(本人)

	平均値	中央値	最大値	最小値	データ数
入院の自己負担額合計(本人)	114,388 円	80,000 円	450,000 円	0 円	77 件

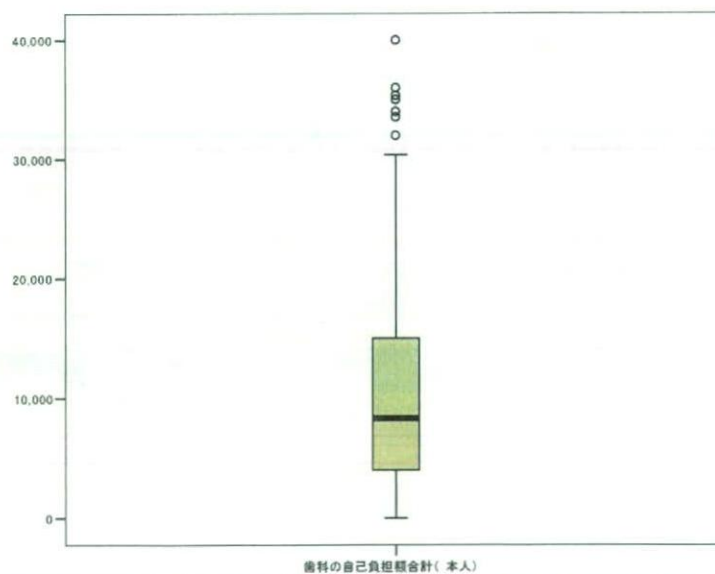
■本人の H20 年度(H20 年 1 月～H20 年 12 月)の一年間に歯科で支払った自己負担額の合計

本人に関して年間で歯科に支払った自己負担の合計額をみると、補正前(336 件)の平均値は 36,621 円、外れ値を除外した補正後(299 件)の平均値は 10,604 円となっている。



	平均値	中央値	最大値	最小値	データ数
歯科の自己負担額合計(本人)	36,621 円	9,985 円	1500,000 円	0 円	336 件

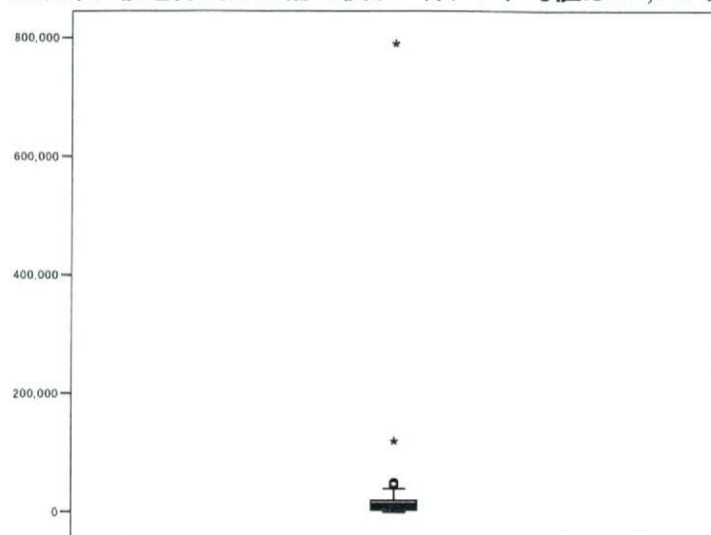
(外れ値除外)



	平均値	中央値	最大値	最小値	データ数
歯科の自己負担額合計(本人)	10,604 円	8,300 円	40,000 円	0 円	299 件

■本人の H20 年度(H20 年 1 月～H20 年 12 月)の一年間に柔道整復院で支払った自己負担額の合計

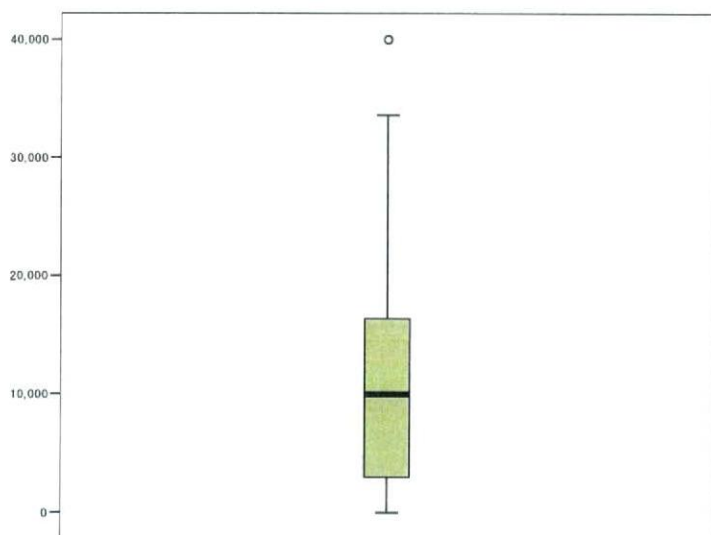
本人に関して年間で柔道整復院に支払った自己負担の合計額をみると、補正前(45件)の平均値は 34,330 円、外れ値を除外した補正後(39件)の平均値は 11,317 円となっている。



柔道整復院の自己負担額合計(本人)

	平均値	中央値	最大値	最小値	データ数
柔道整復院の自己負担額合計(本人)	34,330 円	10,910 円	789,546 円	0 円	45 件

(外れ値除外)

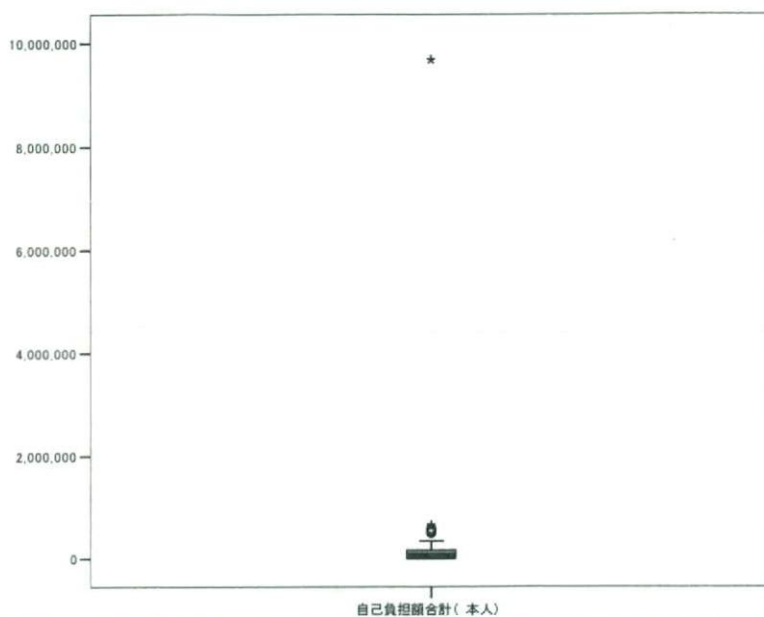


柔道整復院の自己負担額合計(本人)

	平均値	中央値	最大値	最小値	データ数
柔道整復院の自己負担額合計(本人)	11,317 円	10,000 円	40,000 円	0 円	39 件

■本人の H20 年度(H20 年 1 月～H20 年 12 月)の一年間に支払った自己負担額の合計


本人に関して年間に支払った自己負担の合計額をみると、補正前(65 件)の平均値は 254,804 円、外れ値を除外した補正後(59 件)の平均値は 67,224 円となっている。



自己負担額合計(本人)

	平均値	中央値	最大値	最小値	データ数
自己負担額合計(本人)	254,804 円	45,000 円	9,678,796 円	0 円	65 件

(外れ値除外)

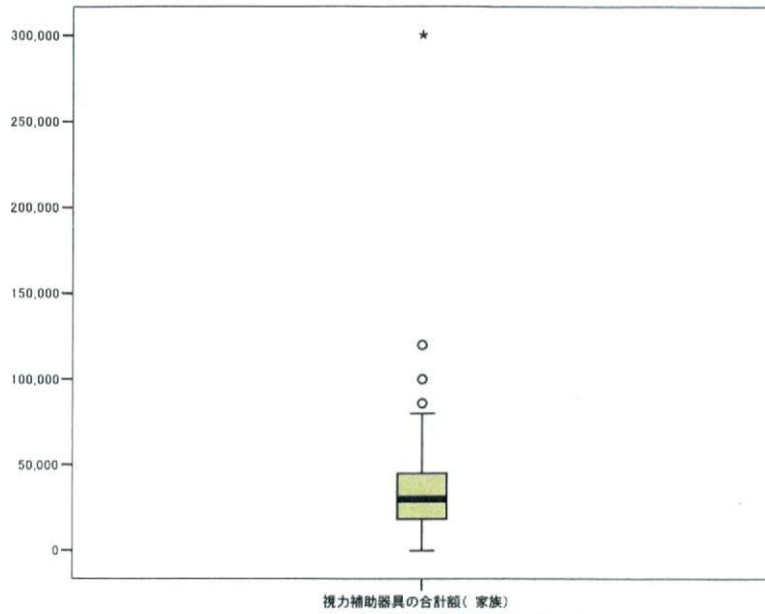


自己負担額合計(本人)

	平均値	中央値	最大値	最小値	データ数
自己負担額合計(本人)	67,224 円	34,200 円	340,000 円	0 円	59 件

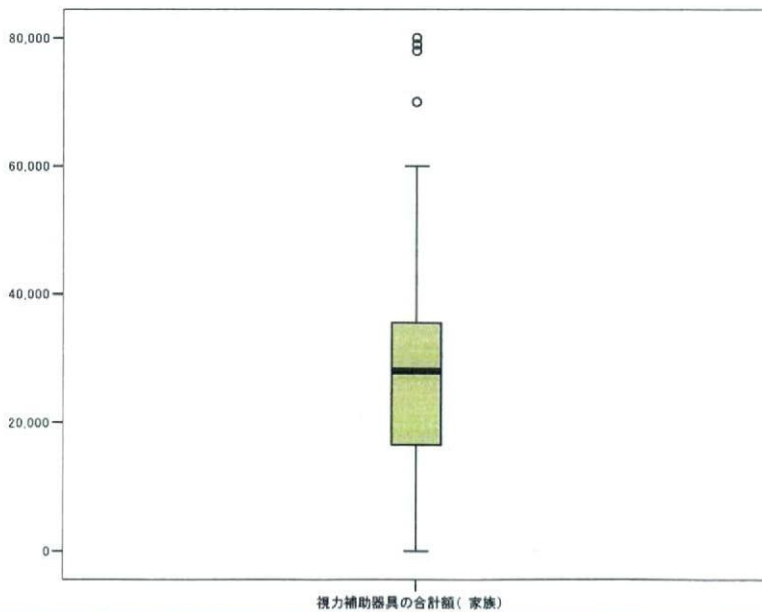
■家族の H20 年度(H20 年 1 月～H20 年 12 月)における、視力補助器具の合計額

家族に関する視力補助器具の年間支出合計額としては、補正前(72 件)の平均値は 35,889 円、外れ値を除外した補正後(67 件)の平均値は 28,030 円となっている。



	平均値	中央値	最大値	最小値	データ数
視力補助器具の合計額(家族)	35,889 円	30,000 円	300,000 円	0 円	72 件

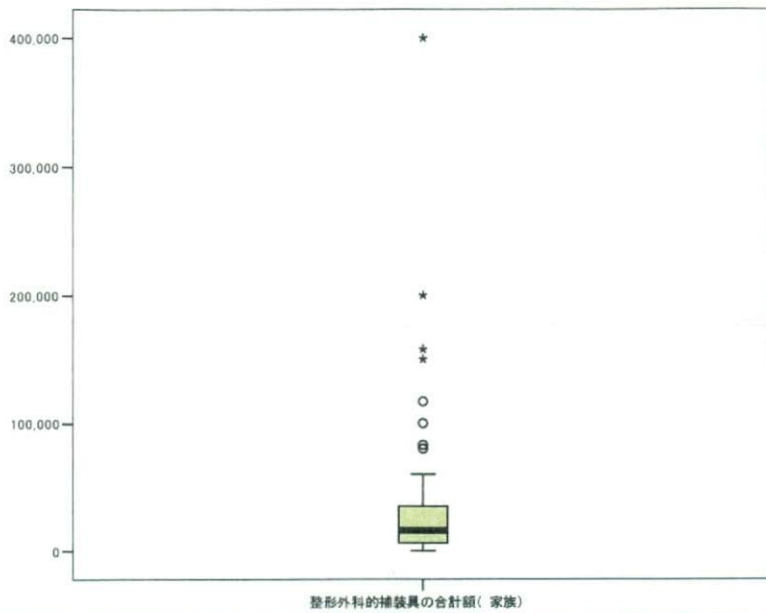
(外れ値除外)



	平均値	中央値	最大値	最小値	データ数
視力補助器具の合計額(家族)	28,030 円	28,000 円	80,000 円	0 円	67 件

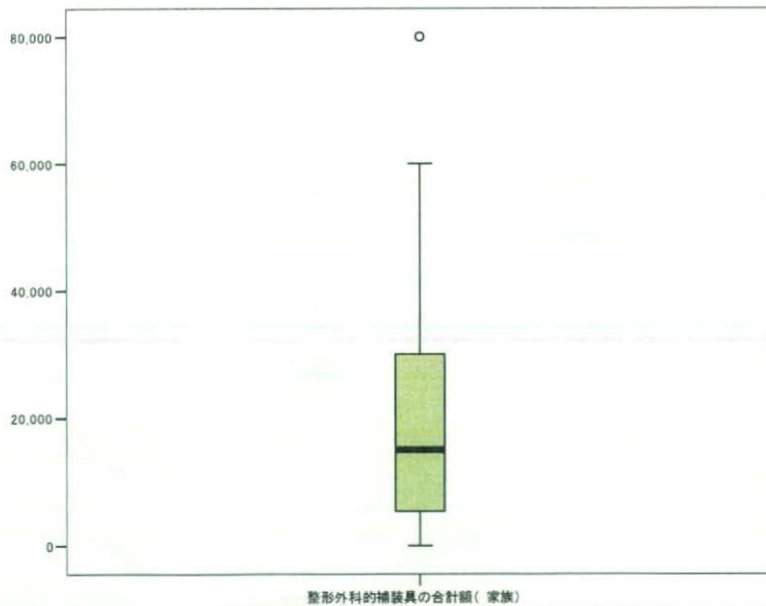
■家族の H20 年度(H20 年 1 月～H20 年 12 月)における、整形外科的補装具の合計額

家族に関する整形外科補装具の年間支出合計額としては、補正前(193 件)の平均値は 30,296 円、外れ値を除外した補正後(177 件)の平均値は 19,713 円となっている。



	平均値	中央値	最大値	最小値	データ数
整形外科的補装具の合計額(家族)	30,296 円	16,000 円	400,000 円	0 円	193 件

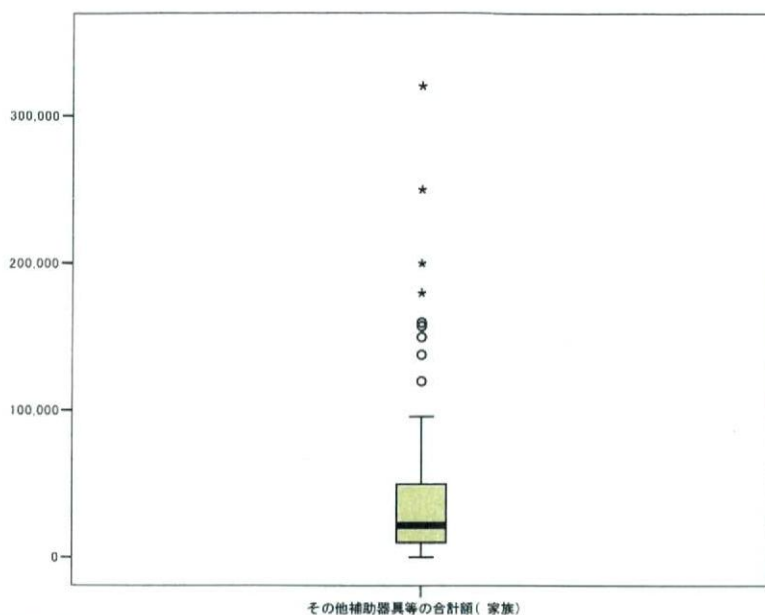
(外れ値除外)



	平均値	中央値	最大値	最小値	データ数
整形外科的補装具の合計額(家族)	19,713 円	15,000 円	80,000 円	0 円	177 件

■家族の H20 年度(H20 年 1 月～H20 年 12 月)における、その他補助器具等の合計額

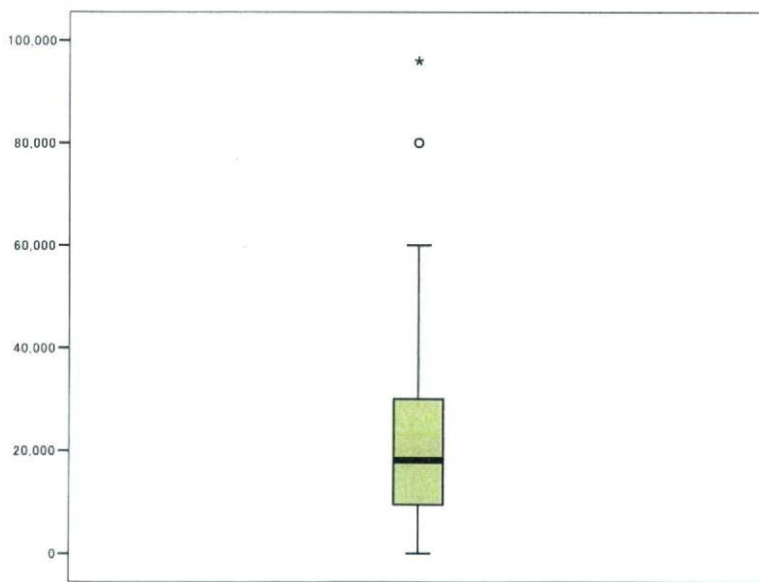
家族に関するその他補助器具等の年間支出合計額としては、補正前(66 件)の平均値は 48,736 円、外れ値を除外した補正後(55 件)の平均値は 22,565 円となっている。



その他補助器具等の合計額(家族)

	平均値	中央値	最大値	最小値	データ数
その他補助器具等の合計額(家族)	48,736 円	21,750 円	320,000 円	0 円	66 件

(外れ値除外)



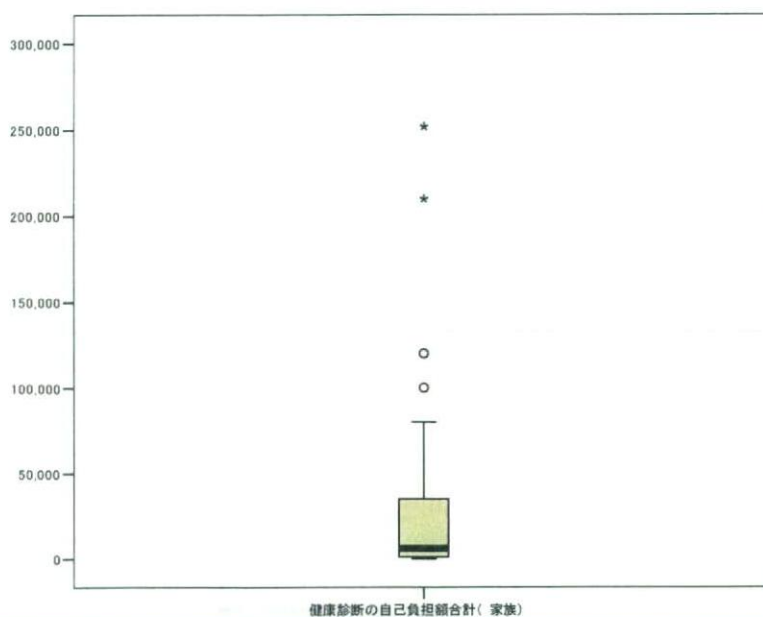
その他補助器具等の合計額(家族)

	平均値	中央値	最大値	最小値	データ数
その他補助器具等の合計額(家族)	22,565 円	18,120 円	96,000 円	10 円	55 件

■家族の H20 年度(H20 年 1 月～H20 年 12 月)に購入した、健康診断での自己負担の合計額

家族に関する健康診断での自己負担の年間支出合計額をみると、補正前(101 件)の平均値は 25,666 円、外れ値を除外した補正後(93 件)の平均値は 15,594 円となっている。

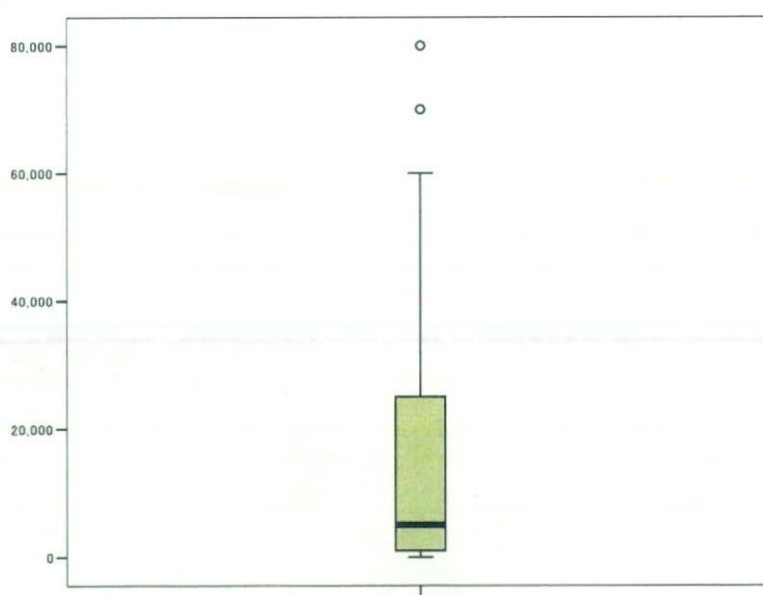




健康診断の自己負担額合計(家族)

	平均値	中央値	最大値	最小値	データ数
健康診断の自己負担額合計(家族)	25,666 円	6,000 円	252,000 円	0 円	101 件

(外れ値除外)

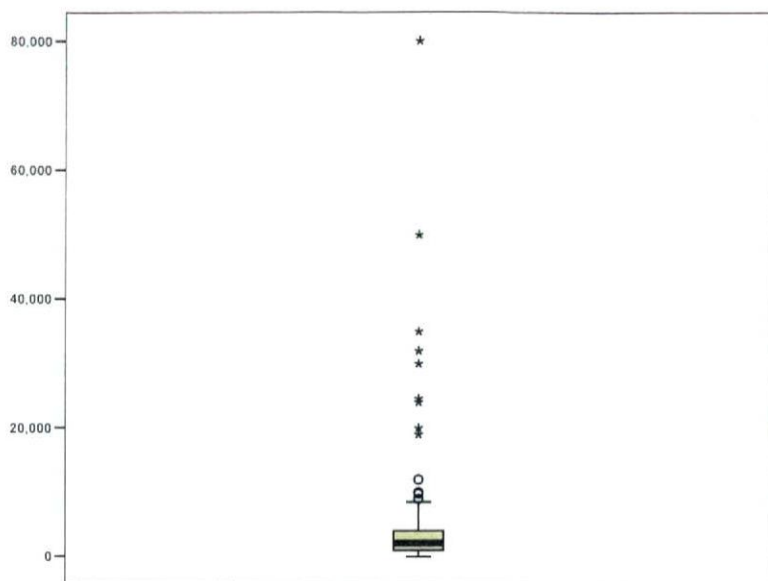


健康診断の自己負担額合計(家族)

	平均値	中央値	最大値	最小値	データ数
健康診断の自己負担額合計(家族)	15,594 円	5,000 円	80,000 円	0 円	93 件

■家族の H20 年度(H20 年 1 月～H20 年 12 月)に購入した、予防接種、ツベルクリン、その他の予防医療での自己負担の合計額

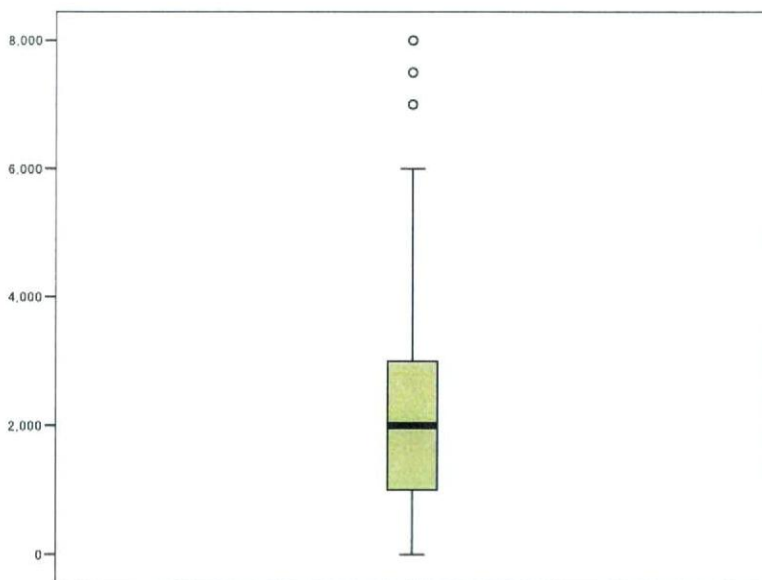
家族に関するその他の予防医療での年間支出合計額をみると、補正前(216 件)の平均値は 4,539 円、外れ値を除外した補正後(188 件)の平均値は 2,221 円となっている。



予防医療費の自己負担額合計(家族)

	平均値	中央値	最大値	最小値	データ数
予防医療費の自己負担額合計(家族)	4,539 円	2,100 円	80,000 円	0 円	216 件

(外れ値除外)

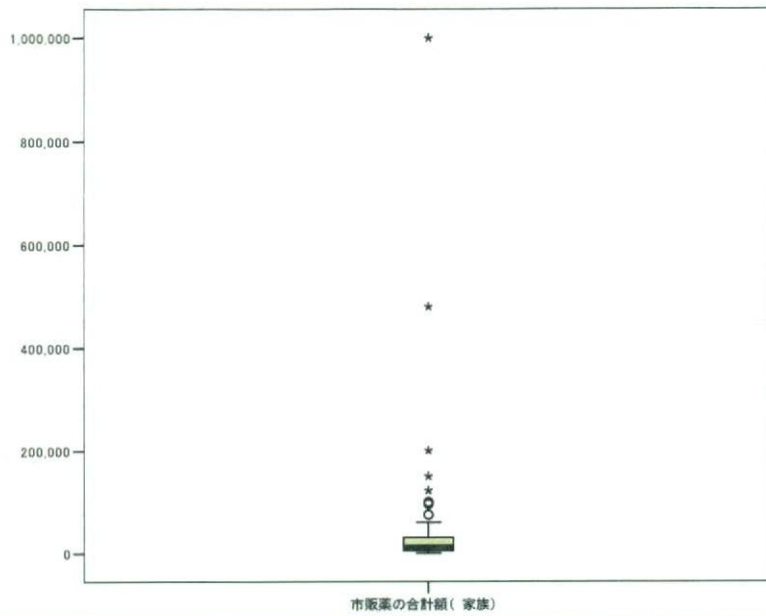


予防医療費の自己負担額合計(家族)

	平均値	中央値	最大値	最小値	データ数
予防医療費の自己負担額合計(家族)	2,221 円	2,000 円	8,000 円	0 円	188 件

■家族のH20年度(H20年1月～H20年12月)に購入した、市販薬の合計額

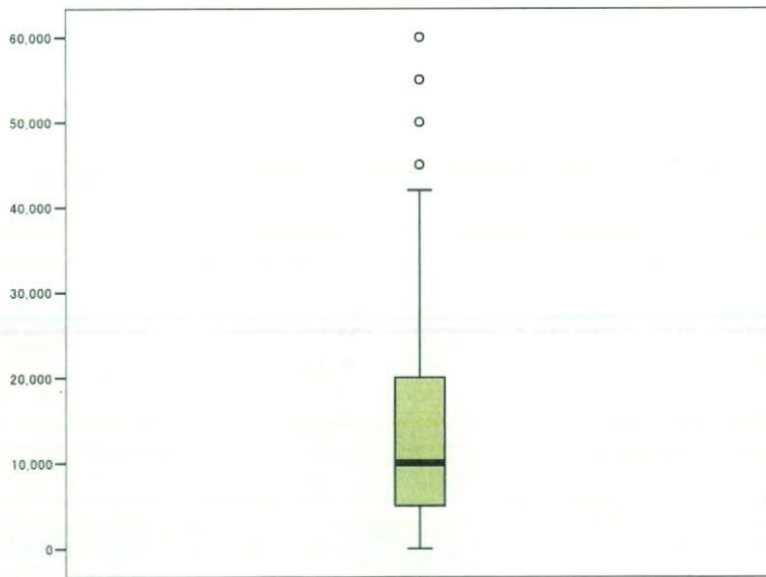
家族に関する市販薬の年間支出合計額をみると、補正前(139件)の平均値は32,899円、外れ値を除外した補正後(126件)の平均値は14,683円となっている。



市販薬の合計額(家族)

	平均値	中央値	最大値	最小値	データ数
市販薬の合計額(家族)	32,899 円	10,000 円	1,000,000 円	0 円	139 件

(外れ値除外)

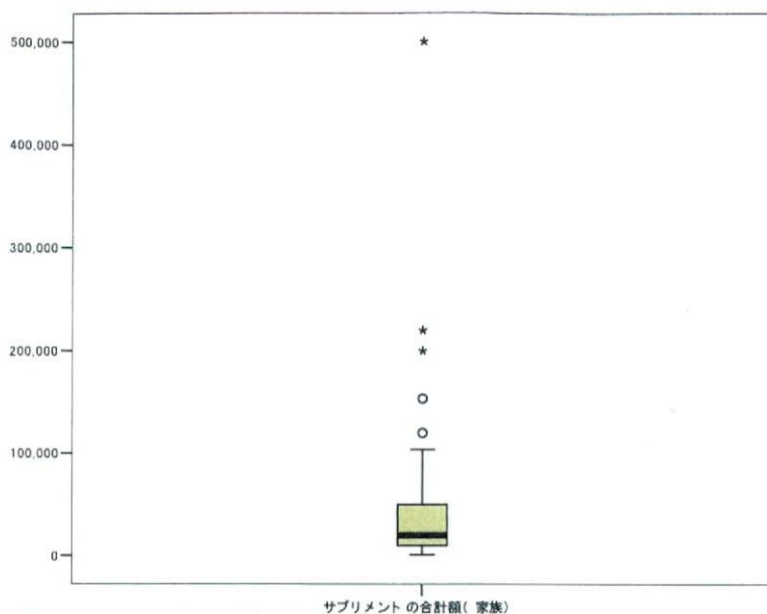


市販薬の合計額(家族)

	平均値	中央値	最大値	最小値	データ数
市販薬の合計額(家族)	14,683 円	10,000 円	60,000 円	0 円	126 件

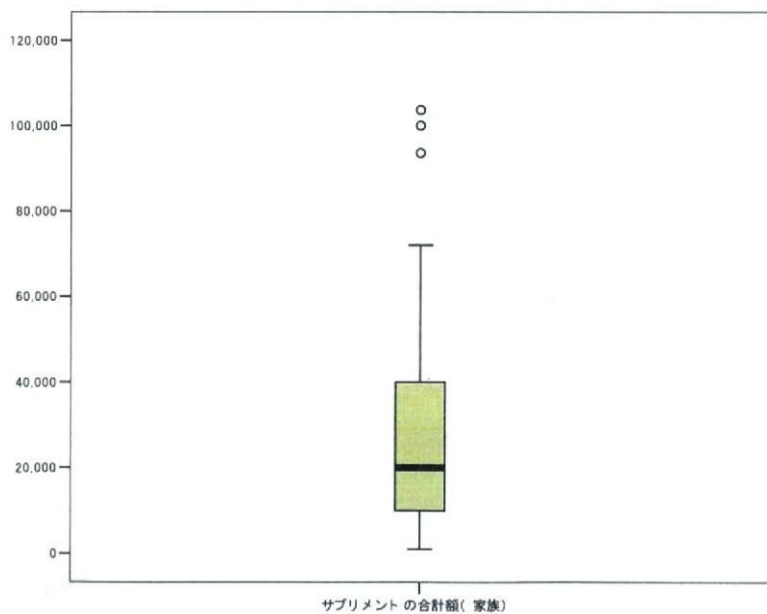
■家族の H20 年度(H20 年 1 月～H20 年 12 月)に購入した、サプリメントの合計額

家族に関するサプリメントの年間支出合計額をみると、補正前(129 件)の平均値は 38,485 円、外れ値を除外した補正後(121 件)の平均値は 28,189 円となっている。



	平均値	中央値	最大値	最小値	データ数
サブプリメントの合計額(家族)	38,485 円	20,000 円	500,000 円	1,000 円	129 件


(外れ値除外)



	平均値	中央値	最大値	最小値	データ数
サブプリメントの合計額(家族)	28,189 円	20,000 円	103,645 円	1,000 円	121 件

■家族の H20 年度(H20 年 1 月～H20 年 12 月)の一年間に外来で支払った自己負担額の合計

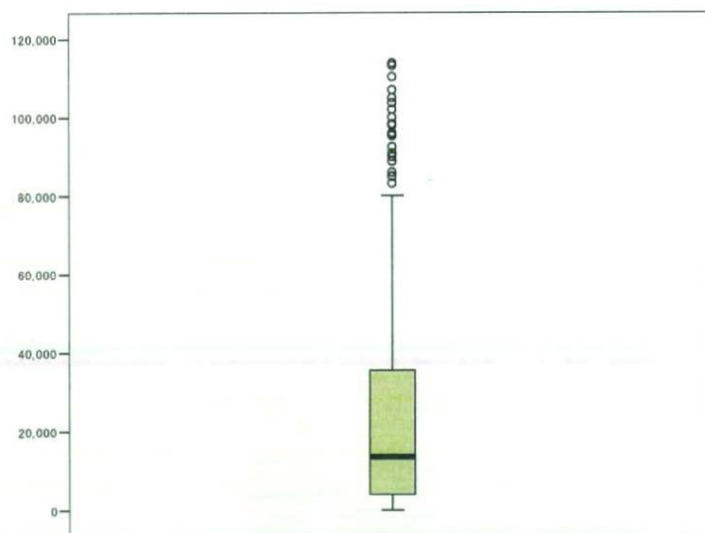
家族に関する年間の外来自己負担の合計額としては、補正前(606 件)の平均値は 67,160 円、外れ値を除外した補正後(529 件)の平均値は 23,535 円となっている。



外来の自己負担額合計(家族)

	平均値	中央値	最大値	最小値	データ数
外来の自己負担額合計(家族)	67,160 円	18,820 円	3,000,000 円	0 円	606 件

(外れ値除外)

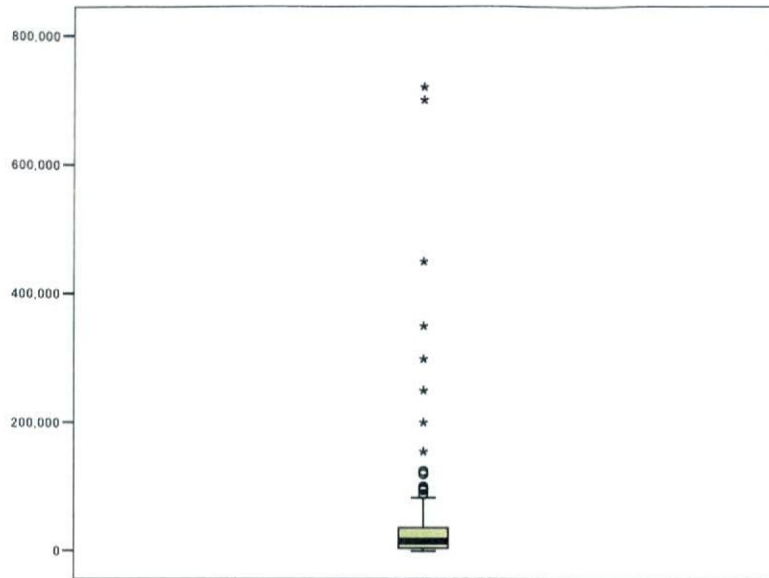


外来の自己負担額合計(家族)

	平均値	中央値	最大値	最小値	データ数
外来の自己負担額合計(家族)	23,535 円	13,500 円	113,879 円	0 円	529 件

■家族の H20 年度(H20 年 1 月～H20 年 12 月)の一年間に薬剤薬局に支払った自己負担額の合計

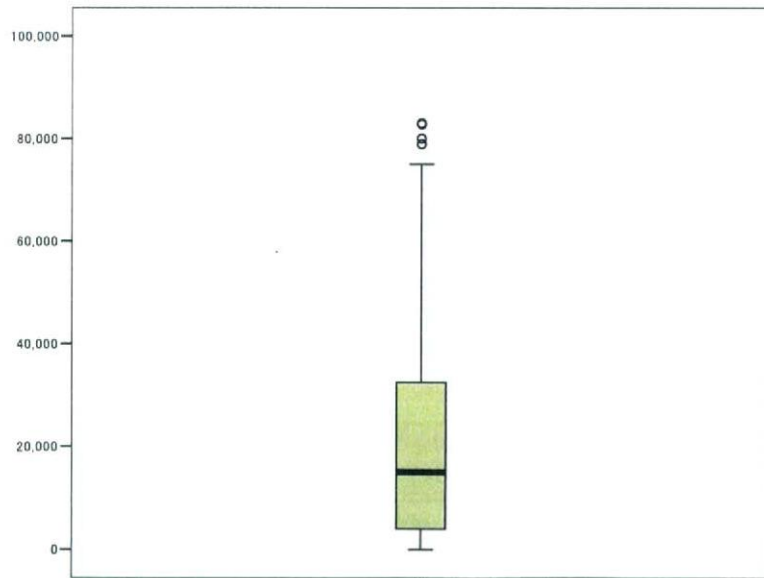
家族に関する年間の薬剤薬局自己負担の合計額としては、補正前(436 件)の平均値は 30,168 円、外れ値を除外した補正後(415 件)の平均値は 20,579 円となっている。



調剤薬局の自己負担額合計(家族)

	平均値	中央値	最大値	最小値	データ数
調剤薬局の自己負担額合計(家族)	30,168 円	15,190 円	720,000 円	0 円	436 件

(外れ値除外)

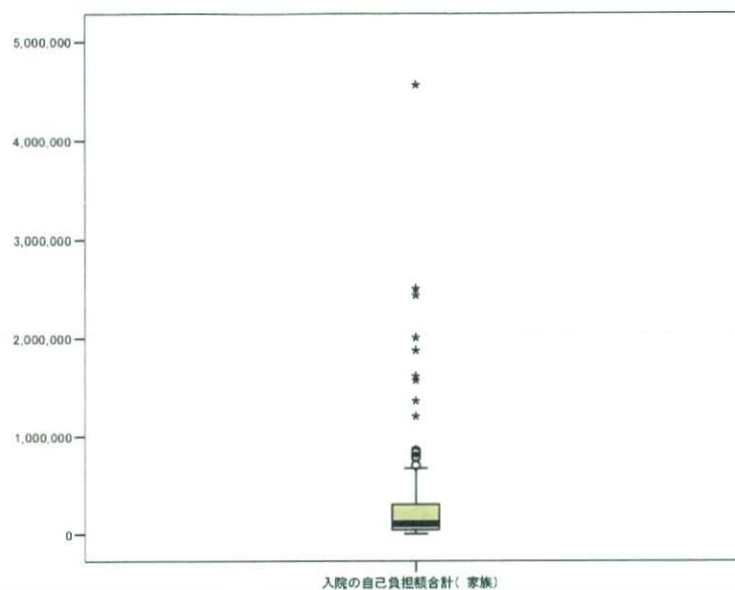


調剤薬局の自己負担額合計(家族)

	平均値	中央値	最大値	最小値	データ数
調剤薬局の自己負担額合計(家族)	20,579 円	15,000 円	83,000 円	0 円	415 件

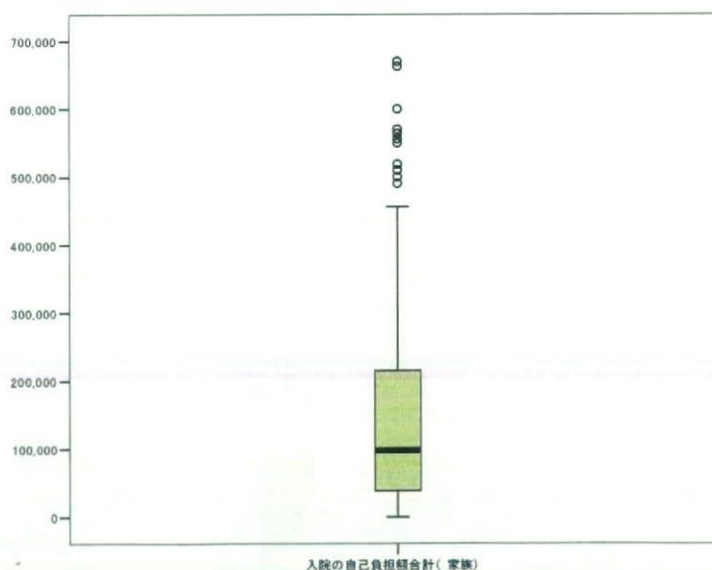
■家族の H20 年度(H20 年 1 月～H20 年 12 月)の一年間に入院で支払った自己負担額の合計

家族に関する年間の入院自己負担の合計額みると、補正前(166 件)の平均値は 287,878 円、外れ値を除外した補正後(151 件)の平均値は 158,377 円となっている。



	平均値	中央値	最大値	最小値	データ数
入院の自己負担額合計(家族)	287,878 円	104,010 円	4,560,000 円	0 円	166 件

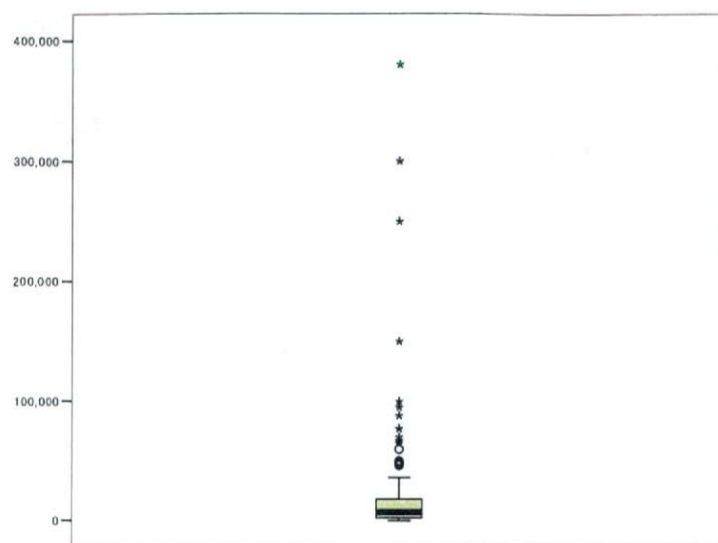
(外れ値除外)



	平均値	中央値	最大値	最小値	データ数
入院の自己負担額合計(家族)	158,377 円	98,000 円	670,115 円	0 円	151 件

■家族の H20 年度(H20 年 1 月～H20 年 12 月)の一年間に歯科で支払った自己負担額の合計

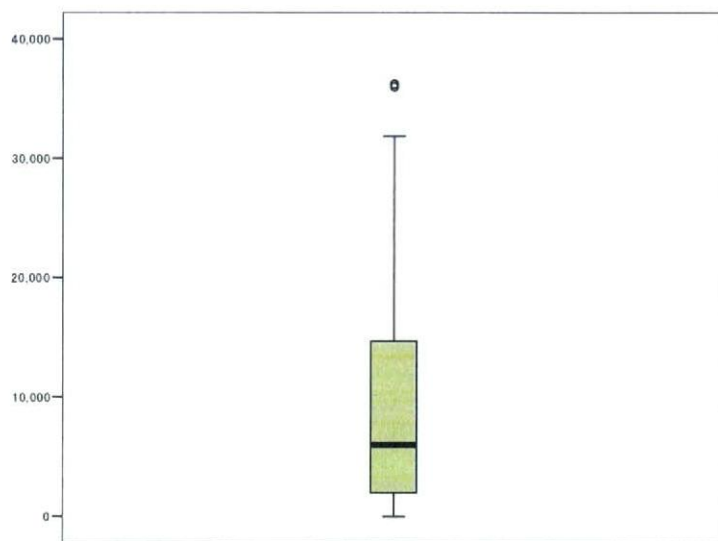
家族に関して年間で歯科に支払った自己負担の合計額としては、補正前(211 件)の平均値は 19,142 円、外れ値を除外した補正後(192 件)の平均値は 9,191 円となっている。



歯科の自己負担額合計(家族)

	平均値	中央値	最大値	最小値	データ数
歯科の自己負担額合計(家族)	19,142 円	7,520 円	380,000 円	0 円	211 件

(外れ値除外)



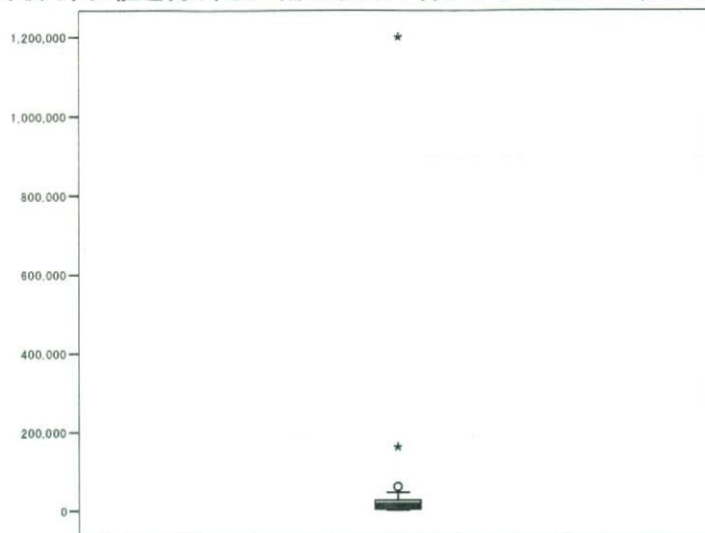
歯科の自己負担額合計(家族)

	平均値	中央値	最大値	最小値	データ数
歯科の自己負担額合計(家族)	9,191 円	6,000 円	36,220 円	0 円	192 件



■家族の H20 年度(H20 年 1 月～H20 年 12 月)の一年間に柔道整復院で支払った自己負担額の合計


家族に関して年間で柔道整復院に支払った自己負担の合計額をみると、補正前(36 件)の平均値は 52,335 円、外れ値を除外した補正後(32 件)の平均値は 12,585 円となっている。



柔道整復院の自己負担額合計(家族)

	平均値	中央値	最大値	最小値	データ数
柔道整復院の自己負担額合計(家族)	52,335 円	11,400 円	1,200,000 円	0 円	36 件

(外れ値除外)

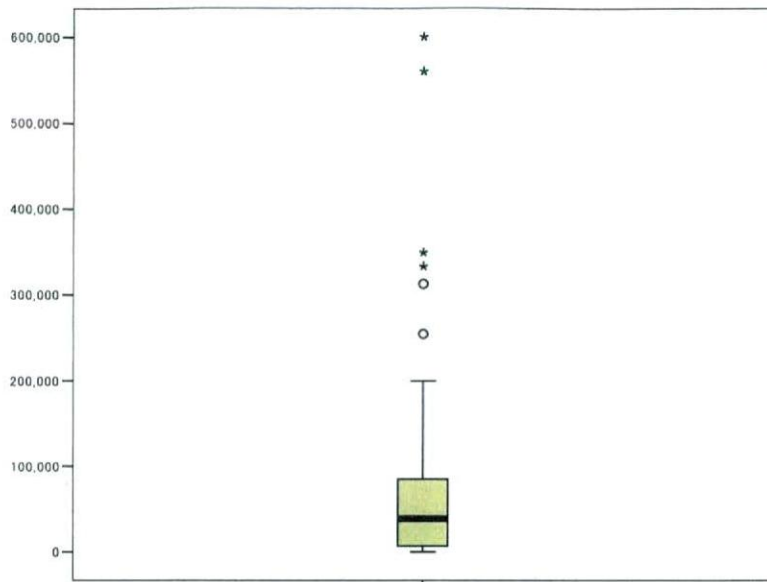


柔道整復院の自己負担額合計(家族)

	平均値	中央値	最大値	最小値	データ数
柔道整復院の自己負担額合計(家族)	12,585 円	7,700 円	45,000 円	0 円	32 件

■家族の H20 年度(H20 年 1 月～H20 年 12 月)の一年間に支払った自己負担額の合計

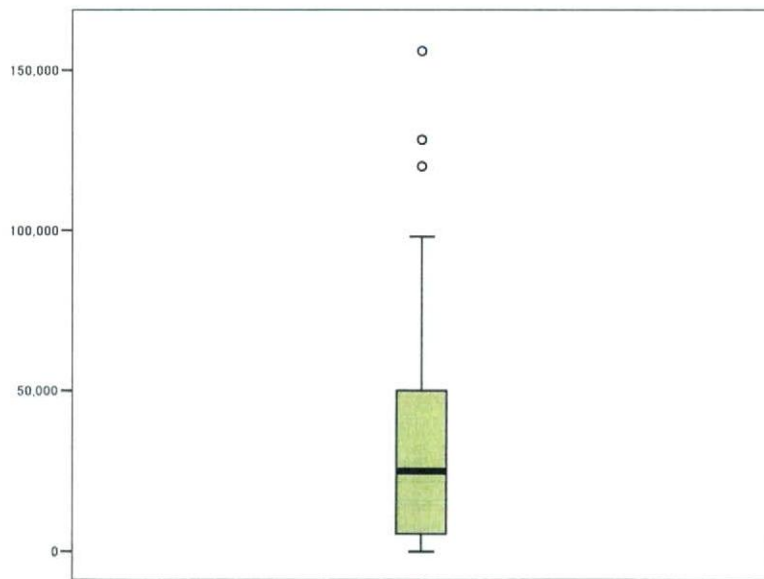
家族に関して年間に支払った自己負担の合計額をみると、補正前(52 件)の平均値は 86,078 円、外れ値を除外した補正後(43 件)の平均値は 35,044 円となっている。



自己負担額合計(家族)

	平均値	中央値	最大値	最小値	データ数
自己負担額合計(家族)	86,078 円	38,750 円	600,000 円	0 円	52 件

(外れ値除外)




自己負担額合計(家族)

	平均値	中央値	最大値	最小値	データ数
自己負担額合計(家族)	35,044 円	25,000 円	156,000 円	20 円	43 件

■本人の H20 年度の月間(3 月)の公費を含む外来保険合計点数

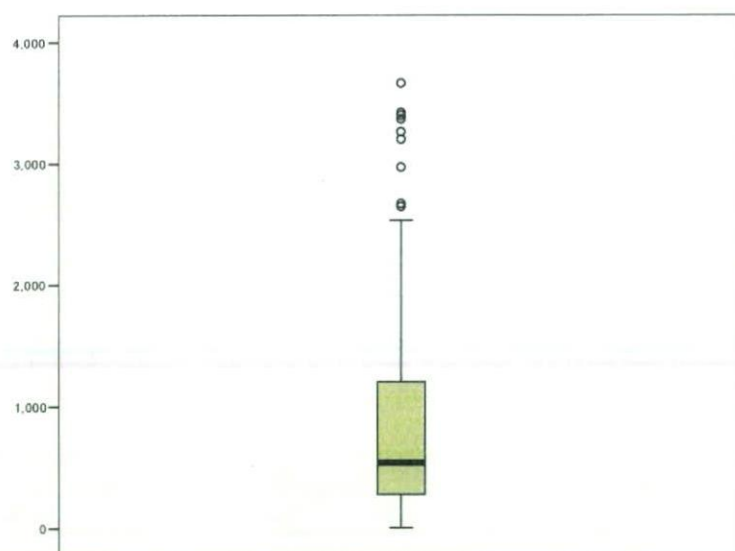
本人に関する月間の外来保険合計点数としては、補正前(142 件)の平均値は 4,195 点、外れ値を除外した補正後(126 件)の平均値は 883 点となっている。



外来の保険合計点数(本人)

	平均値	中央値	最大値	最小値	データ数
外来保険合計点数(本人)	4,195 点	670 点	227,330 点	5 点	142 件

(外れ値除外)

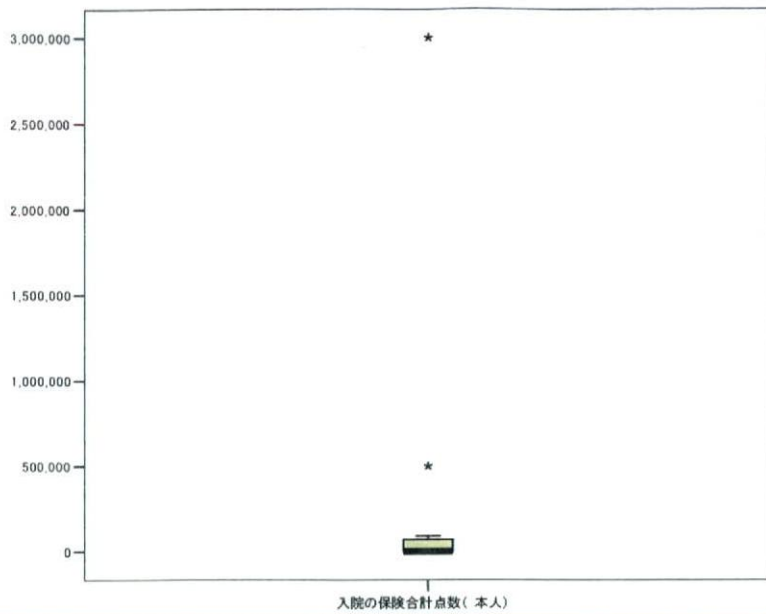


外来の保険合計点数(本人)

	平均値	中央値	最大値	最小値	データ数
外来保険合計点数(本人)	883 点	538 点	3,663 点	5 点	126 件

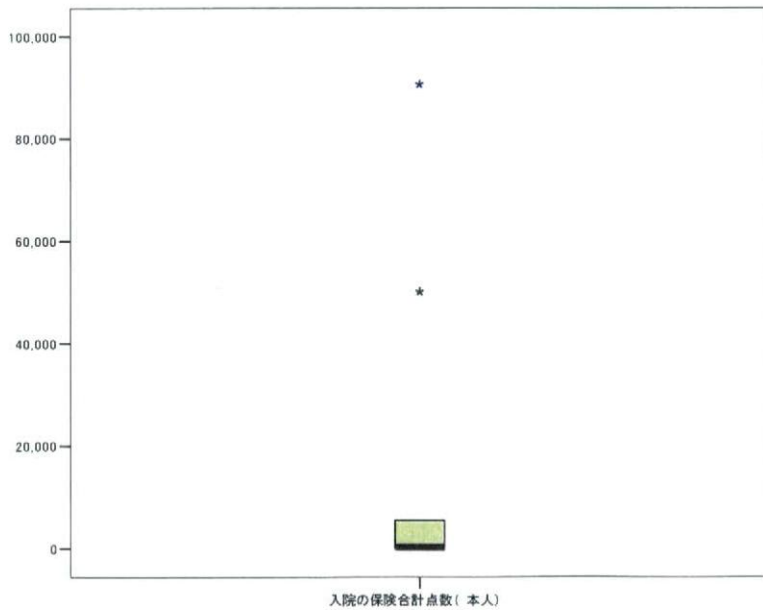
■本人の H20 年度の月間 (3 月) の公費を含む入院保険合計点数

本人に関する月間の入院保険合計点数としては、補正前(12 件)の平均値は 304,143 点、外れ値を除外した補正後(10 件)の平均値は 14,971 点となっている。



	平均値	中央値	最大値	最小値	データ数
入院保険合計点数(本人)	304,143 点	1,678 点	3,000,000 点	3 点	12 件

(外れ値除外)



	平均値	中央値	最大値	最小値	データ数
入院保険合計点数(本人)	14,971 点	228 点	90,598 点	3 点	10 件

■本人の H20 年度の月間（3 月）の公費を含む歯科保険合計点数

本人に関する月間の歯科保険合計点数としては、補正前(39 件)の平均値は 231,876 点、外れ値を除外した補正後(36 件)の平均値は 883 点となっている。