

診療科の情報フォーム一覧

終了を押すと、診療科の情報フォーム一覧に戻ります。次は「II.日本血液学会との関係」を選択します。

診療科に関する情報のフォーム一覧	
フォーム	
I.倫理審査・サリドマイド	II.日本血液学会との関係
入力・更新	入力・更新
閲覧・印刷	

終了

ここをクリック

日本血液学会との関係についての画面

5) 日本血液学会との関係について * 印=必須項目

5-1) 貴科は、日本血液学会が認定する研修施設の血液を専門とする科ですか？*

はい いいえ 不明

各診療科の状況に応じて選択

5-1-1) 日本血液学会の研修施設の血液を専門とする科と連携している

はい いいえ

連携施設名

医師名

5-1-1-1) 「連携の内容」(複数回答可)

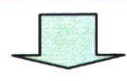
治療に関する指示を受けている

倫理審査を受けた

その他 →「その他」の内容:

「いいえ」なら、こちらにも入力

[確認画面へ](#) [リセット](#)



確認画面

5) 日本血液学会との関係について * 印= 必須項目

5-1) 貴科は、日本血液学会が認定する研修施設の血液を専門とする科ですか? *

はい

↓

・

・

・

情報が正しければ、登録

登録

もし間違っていたら・・・

ブラウザ左上の、「戻る」ボタンで戻って入力しなおしてください。

サリドマイド使用登録システム - Windows Internet Explorer

←

https://cumin.ac.jp/cgi-bin/snud_test/c

情報受付画面

II. 日本血液学会との関係の情報を受け付けました。

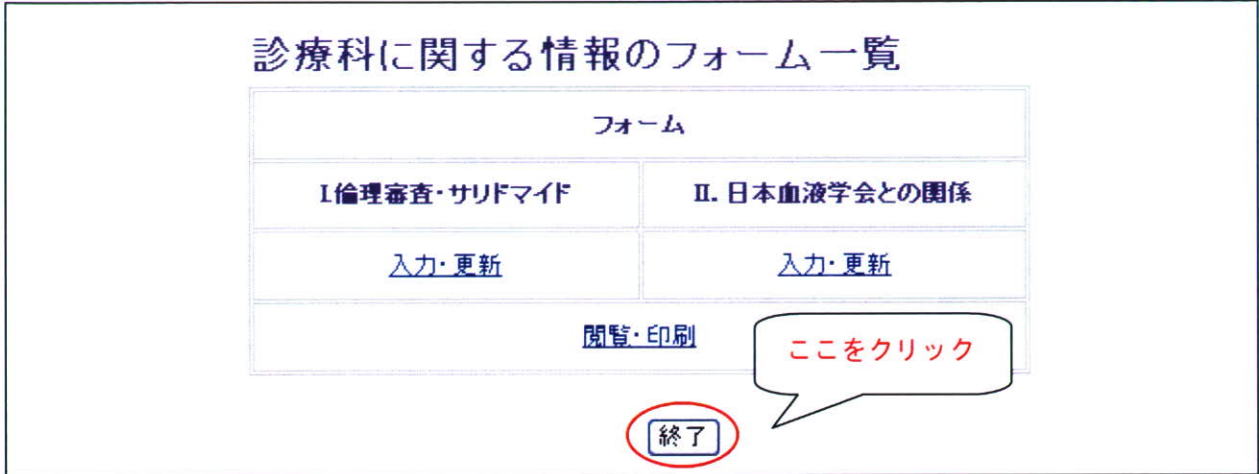
診療科の情報

1	医療機関	テスト病院3
2	診療科	血液科
3	受付日	2007年03月12日
4	送信者	テスト病院3
5	更新日	----年--月--日
6	更新者	----

終了

診療科の情報フォーム一覧

終了を押すと、診療科の情報フォーム一覧に戻ります。「終了」ボタンを選択します。



トップページ (メニューページ)

終了を押すとトップページ (メニューページ) に戻ります。次に、「利用者の登録・削除」を行います。



利用者の追加・一覧画面。

利用者の追加 * 印= 必須項目

利用者 UMIN ID *

登録

利用者一覧

No.	利用者氏名(UMIN ID)	日本血液学会認定専門医	削除
1	テスト病院3 (smudh-hosp3)		削除

終了

まず、ご自分の施設（SMUD 責任者の ID）が利用者として登録されていることを確認します。

利用者の追加・一覧画面。

診療科で SMUD を使用する利用者の UMIN ID を入力します。

利用者の追加 * 印= 必須項目

利用者 UMIN ID *

bunkytarou-hosp3

登録

利用者一覧

No.	利用者氏名(UMIN ID)	日本血液学会認定専門医
1	テスト病院3 (smudh-hosp3)	

終了

ここに SMUD 利用者の UMIN ID を入力
ここでは、文京太郎の UMIN ID

文京太郎 様

bunkytarou-hosp3

ここでは個人の UMIN ID を使う。

何らかの理由で利用申請した個人の UMIN ID が不明の場合は、利用者に SMUD 責任者の ID だけが指定されていることを確認後、次に進んでも OK です。ただし、その場合は後日「後日の再登録・修正の方法（6-1, 6-2 参照）」に従った修正が必要になります。

テスト病院3 様

SMUD 責任者の ID ではありません。

利用者の追加・一覧画面。

利用者全員を登録します。

利用者の追加 * 印= 必須項目

利用者 UMIN ID *

利用者一覧

No.	利用者氏名(UMIN ID)	日本血液学会認定専門	削除
1	文京太郎(bunkytarou-hosp3)		削除
2	テスト病院3 (smudh-hosp3)		削除

利用者全員の UMIN ID を入力

3-6 で登録した「文京太郎」が、追加されました。

「文京太郎」が血液専門医であっても、ここでは空欄で構いません。

利用者の追加・一覧画面。

利用者の追加 * 印= 必須項目

利用者 UMIN ID *

利用者一覧

No.	利用者氏名(UMIN ID)	日本血液学会認定専門医	削除
1	本郷弥生(hongoyayoi-hosp3)		削除
2	文京太郎(bunkytarou-hosp3)		削除
3	テスト病院3 (smudh-hosp3)		削除

ここに記載される人が、SMUD 利用可能です。

SMUD 責任者の ID (テスト病院3) は削除しない!

「文京太郎」「本郷弥生」が血液専門医であっても、ここでは空欄で構いません。

トップページ（メニューページ）

終了を押すと、トップページ（メニューページ）に戻ります。

次に、「責任医師の確認・変更」を行います。

UMIN サリドマイド使用登録システム[血液疾患]

BACK TOP 登録システムホーム 利用の方法 用語の説明 FAQ

ユーザ名: テスト病院3 UMIN ID: smudh-hosp3 施設名: テスト病院3・血液科

メニュー

- 全UMINユーザメニュー
 - 報告されたすべての重篤な有害事象一覧 全ての医療機関で報告された重篤な有害事象を確認することができます。
 - 妊娠が発生した症例一覧 全ての医療機関で報告された妊娠の発生した症例を確認することができます。
- SMUD(血液) 責任者メニュー(1) ▶▶ 初めて利用する方へ
 - 医療機関の基本情報の変更 診療科の基本情報の変更を行います。
 - 診療科の基本情報の登録 利用診療基本情報の登録を行います。
- SMUD(血液) 責任者メニュー(2)
 - 診療科に関する情報の入力・更新 診療科に関する情報(I.倫理審査・サリドマイド II.日本血液学会との関係)についての入力・更新を行います。
 - 利用者の登録・削除 診療科で
 - 責任医師の確認・変更 責任医師 **ここをクリック**
- 利用者メニュー ▶▶ 初めて利用する方へ
 - 利用者情報 血液専門医の資格の入力、利用登録されている医療機関の確認を行えます。
 - 患者情報の入力・更新
 - 新規患者の登録 新しい患者の登録を行います。
 - 登録患者一覧 既登録患者の一覧です。目的の患者さんを選択して情報の修正・更新、新しい情報の追加を行います。また、厚生労働省に有害事象などの緊急報告をおこなうことができます。以下の事項は「登録患者一覧」から実施できます。
 - 終了時情報登録・編集
 - 重篤な有害事象の入力・編集
 - 妊娠の入力・編集
 - 重篤な有害事象一覧 診療科で発生した重篤な有害事象を確認することができます。
 - 薬監証明申請時添付文書作成 薬監証明の申請を行う際に添付する文書(予定投与量の計算書)を作成することができます。 ▶▶ 初めて利用する方へ

責任医師の変更


初期設定でこのように表示されています。「変更」ボタンを押して、責任医師名を入力します。また、住所など変更がある場合には変更します。

責任医師の変更

以下の内容で登録されています。変更する場合は、「変更」を押してください。

医療機関名	テスト病院3
診療科名	血液科
責任医師名	テスト病院3

変更 戻る



責任医師の変更画面

責任医師の変更

*印=必須項目

医療機関名	テスト病院3
診療科名	血液科
責任医師名 *	テスト森章太郎

責任医師名を入力

登録



責任医師の変更画面

以下の内容を受け付けました。

責任医師の変更

医療機関名	テスト病院3
診療科名	血液科
責任医師名	テスト森章太郎

終了

トップページ (メニューページ)

終了を押すと、トップページ (メニューページ) に戻ります (次ページ [4-1](#) 参照)。

これで「SMUD 責任者の SMUD 上の作業 (2)」は終了となり、次に、「SMUD 利用者」としての作業を行います。

4. SMUD 利用者の作業

～新規患者の登録～

4-1

SMUD 利用者のトップページ (SMUD 責任者 (2) のトップページと同じ)

最後に、「SMUD 利用者」としての作業を行います。「新規患者の登録」を行います。

サリドマイド使用登録システム[血液疾患] - Windows Internet Explorer

https://c.umin.ac.jp/cgi-bin/srud/index.cgi?kik: Google

ファイル(E) 編集(E) 表示(V) お気に入り(A) ツール(T) ヘルプ(H) リンク >>

★ サリドマイド使用登録システム[血液疾患]

UMIN サリドマイド使用登録システム[血液疾患]

BACK TOP 登録システムホーム 利用の方法 用語の説明 FAQ

ユーザ名: テスト病院3 UMIN ID: smudh-hosp3 施設名: テスト病院3-血液科

メニュー

- 全UMINユーザメニュー
 - 報告されたすべての重篤な有害事象一覧 すべての医療機関で報告された重篤な有害事象を確認することができます。
 - 妊娠が発生した症例一覧 すべての医療機関で報告された妊娠の発生した症例を確認することができます。
- SMUD(血液) 責任者メニュー(1) [▶▶ 初めて利用する方へ](#)
 - 医療機関の基本情報の変更 診療科の基本情報の変更を行います。
 - 診療科の基本情報の登録 利用診療基本情報の登録を行います。
- SMUD(血液) 責任者メニュー(2)
 - 診療科に関する情報の入力・更新 診療科に関する情報(I.倫理審査・サリドマイド II.日本血液学会との関係)についての入力・更新を行います。
 - 利用者の登録・削除 診療科での利用者の登録・削除を行います。
 - 責任医師の確認・変更 責任医師の確認・変更を行います。
- 利用者メニュー [▶▶](#)
 - 利用者情報 [血](#) **ここをクリック** 登録されている医療機関の確認を行えます。
 - 患者情報の入力・更新
 - 新規患者の登録** 新しい患者の登録を行います。
 - 登録患者一覧 既登録患者の一覧です。目的の患者さんを選択して情報の修正・更新、新しい情報の追加を行います。また、厚生労働省に有害事象などの緊急報告をおこなうことができます。以下の事項は「登録患者一覧」から実施できます。
 - 終了時情報登録・編集
 - 重篤有害事象の入力・編集
 - 妊娠の入力・編集
 - 重篤な有害事象一覧 診療科で発生した重篤な有害事象を確認することができます。
 - 薬監証明申請時添付文書作成 薬監証明の申請を行う際に添付する文書(予定投与量の計算書)を作成することができます。 [▶▶ 初めて利用する方へ](#)

インターネット 100%

新規患者の登録

初期画面では何も入力されていません。患者の基本情報を登録します。

ここでは例として、患者1 (A.A) を登録します (1 ページ参照)。

患者の基本情報 * 印=必須項目

1 患者のイニシャル (姓・名) *	姓 <input type="text" value="A"/> 名 <input type="text" value="A"/> ※大文字または小文字のローマ字を入力してください (入力例:姓 A 名 A)
2 生年月日 *	西暦 <input type="text" value="1950"/> 年 <input type="text" value="3"/> 月 <input type="text" value="18"/> 日
3 患者の性別 *	<input checked="" type="radio"/> 男 <input type="radio"/> 女
4 患者の診断名 *	<input checked="" type="radio"/> 多発性骨髄腫(難治性・再発性) <input type="radio"/> 多発性骨髄腫(未治療) <input type="radio"/> 多発性骨髄腫(維持療法) <input type="radio"/> その他の血液疾患 ⇒ <input type="text"/>
5 サリドマイドの使用と個人情報の提供についての同意を取得していますか? *	<input checked="" type="radio"/> はい <input type="radio"/> いいえ
6 備考欄	<div style="border: 1px solid gray; height: 50px;"></div> ※患者情報のメモとしてご利用いただけます。ただし、個人 さい。入力された内容は、「薬監証明申請時添付文書作成

担当医師・薬剤師の情報

1 医療機関名	テスト病院3	プルダウンでこの患者 の担当医(文京太郎)を選択
診療科	血液科	
責任医師名 *	テスト 森章太郎	
2 担当医師名 (UMIN ID) *	<input checked="" type="text" value="文京太郎(bunkyotarou-hosp3)"/> <input type="text" value="テスト病院 3(smudh-hosp3)"/> <input type="text" value="文京太郎(bunkyotarou-hosp3)"/> <input type="text" value="本郷弥生(hongoyayoi-hosp3)"/>	
責任薬剤師名 *		



万が一ここで医療機関名を選択した場合は、6-1, 6-2を参照して修正を行ってください。

資料2

登録した患者の確認画面

患者の基本情報 印=必須項目


1	患者のイニシャル(姓・名) *	姓 A 名 A
2	生年月日 *	西暦 1950年03月18日
3	患者の性別 *	男
4	患者の診断名 *	多発性骨髄腫(難治性・再発性)
5	サリドマイドの使用と個人情報の提供についての同意を取得していますか? *	はい
6	備考欄	

担当医師・薬剤師の情報

1	医療機関名	テスト病院3
	診療科	血液科
	責任医師名 *	テスト森章太郎
2	担当医師名 (UMIN ID) *	文京太郎(bunkyotarou-hosp3)
	責任薬剤師名 *	テスト花子

アンケート1へ

アンケート1



イニシャル(姓・名): A-A 性別: 男 生年月日: 1950/03/18 診断名: 多発性骨髄腫(難治性・再発性)

1) 患者さんへの説明・同意取得状況について 印=必須項目

1-1) サリドマイドに催奇形性があり、避妊が必要であることを説明しましたか? *

はい いいえ

1-2) サリドマイドのその他の副作用について説明しましたか? *

はい いいえ

1-3) サリドマイド使用者の精液中にサリドマイドが認められるのでコンドーム使用が必要であることを説明しましたか? *

はい 今後必要に応じて説明 性交渉の可能性が全くなく説明不要

確認画面へ リセット

注: このアンケートは男性用ですので、女性の場合は異なる画面になります。

28



アンケート1

1) 患者さんへの説明・同意取得状況について * 印=必須項目

1-1) サリドマイドに催奇形性があり、避妊が必要であることを説明しましたか? *

はい

1-2) サリドマイドのその他の副作用について説明しましたか? *

はい

1-3) サリドマイド使用者の精液中にサリドマイドが認められるのでコンドーム使用が必要であることを説明しましたか? *

はい 精液中に認められる可能性を十分に説明済み

患者登録受付完了画面



患者コード番号: TS00000096の 投与開始時の情報を受け付けました。資料2

患者の基本情報

1	患者コード番号	TS00000096
2	患者のイニシャル(姓・名)	A・A

⋮

1) 患者さんへの説明・同意取得状況について

1-1) サリドマイドに催奇形性があり、避妊が必要であることを説明しましたか?

はい

1-2) サリドマイドのその他の副作用について説明しましたか?

はい

1-3) サリドマイド使用者の精液中にサリドマイドが認められるのでコンドーム使用が必要であることを説明しましたか?

はい

SMUD 利用者のトップページ（メニューページ）

終了を押すと、メニューページに戻ります。他にも患者登録をしたい場合は、**4-1** 及び **4-2** を繰り返し行ってください。ここでは同様の入力作業を行い、患者 2 を入力したとします。

UMIN サリドマイド使用登録システム[血液疾患]

BACK TOP 登録システムホーム 利用の方法 用語の説明 FAQ

ユーザ名: テスト病院3 UMIN ID: smudh-hosp3 施設名: テスト病院3・血液科

メニュー

- 全UMINユーザメニュー
 - 報告されたすべての重篤な有害事象一覧 すべての医療機関で報告された重篤な有害事象を確認することができます。
 - 妊娠が発生した症例一覧 すべての医療機関で報告された妊娠の発生した症例を確認することができます。
- SMUD(血液) 責任者メニュー(1) [▶▶ 初めて利用する方へ](#)
 - 医療機関の基本情報の変更 診療科の基本情報の変更を行います。
 - 診療科の基本情報の登録 利用診療基本情報の登録を行います。
- SMUD(血液) 責任者メニュー(2)
 - 診療科に関する情報の入力・更新 診療科に関する情報(I.倫理審査・サリドマイド II.日本血液学会との関係)
 - 利用者の登録
 - 責任医師の確
- 利用者メニュー
 - 利用者情報
 - 患者情報の入力・更新
 - 新規患者の登録** 新しい患者の登録を行います。
 - 登録患者一覧 既登録患者の一覧です。目的の患者さんを選択して情報の修正・更新、新しい情報の追加を行います。また、厚生労働省に有害事象などの緊急報告をおこなうことができます。以下の事項は「登録患者一覧」から実施できます。
 - 終了時情報登録・編集
 - 重篤な有害事象の入力・編集
 - 妊娠の入力・編集
 - 重篤な有害事象一覧 診療科で発生した重篤な有害事象を確認することができます。
 - 薬監証明申請時添付文書作成 薬監証明の申請を行う際に添付する文書(予定投与量の計算書)を作成することができます。 [▶▶ 初めて利用する方へ](#)

患者登録を続ける方は、
ここをクリック

4-1 4-2 参照

機関の確認を行います。

5. SMUD 利用者の作業

～薬監証明申請時添付文書発行～

5-1

SMUD 利用者のトップページ（SMUD 責任者（2）のトップページと同じ）

「薬監証明申請時添付文書」を発行します。

サリドマイド使用登録システム[血液疾患] - Windows Internet Explorer

https://c.umin.ac.jp/cgi-bin/smud/index.cgi?kiki

UMIN サリドマイド使用登録システム[血液疾患]

BACK TOP 登録システムホーム 利用の方法 用語の説明 FAQ

ユーザ名: テスト病院3 UMIN ID: smudh-hosp3 施設名: テスト病院3-血液科

メニュー

- 全UMINユーザメニュー
 - 報告されたすべての重篤な有害事象一覧 すべての医療機関で報告された重篤な有害事象を確認することができます。
 - 妊娠が発生した症例一覧 すべての医療機関で報告された妊娠の発生した症例を確認することができます。
- SMUD(血液)責任者メニュー(1) ▶▶ 初めて利用する方へ
 - 医療機関の基本情報の変更 診療科の基本情報の変更を行います。
 - 診療科の基本情報の登録 利用診療基本情報の登録を行います。
- SMUD(血液)責任者メニュー(2)
 - 診療科に関する情報の入力・更新 診療科に関する情報(I.倫理審査・サリドマイド II.日本血液学会との関係)について)の入力・更新を行います。
 - 利用者の登録・削除 診療科での利用者の登録・削除を行います。
 - 責任医師の確認・変更 責任医師の確認・変更を行います。
- 利用者メニュー ▶▶ 初めて利用する方へ
 - 利用者情報 血液専門医の資格の入力、利用登録されている医療機関の確認を行えます。
 - 患者情報の入力・更新
 - 新規患者の登録 新しい患者の登録を行います。
 - 登録患者一覧 既登録患者の一覧です。目的の患者さんを選択して情報の修正・更新、新しい情報の追加を行います。また、厚生労働省の「登録患者一覧」から実施できない事項は「登録患者一覧」から実施できません。以下の事項をおこなうことができます。
 - 終了時情報登録・編集
 - 重篤な有害事象の入力・編集
 - 妊娠の入力・編集
 - 重篤な有害事象一覧 診療科で発生した重篤な有害事象を確認することができます。
 - 薬監証明申請時添付文書作成** 薬監証明の申請を行う際に添付する文書(予定投与量の計算書)を作成することができます。 ▶▶ 初めて利用する方へ

ここをクリック

今回のサリドマイド輸入量入力

初期画面では何も入力されていません。今回入力するサリドマイドについて入力します。

患者コード、イニシャル、生年月日、病名から患者を確認して入力してください。

今回のサリドマイド輸入量入力_初期画面

これらの情報
より患者を確認

投与予定患者および投与予定量

患者コード 番号	予定投与量		イニシャル (姓・名)	生年月日	登録日	備考欄
	規格	数量	性別	病名		
<u>TS00000096</u>	(未選択)	<input type="text"/>	A・A 男	1950/03/18 多発性骨髄腫 (難治性・再発性)	2007/01/26	
TS00000097	(未選択)	<input type="text"/>	B・B 女	1933/07/04 多発性骨髄腫 (未治療)	2007/01/26	

過去の提出書類一覧
登録患者一覧
公式添付書類印刷
非公式書類印刷



今回のサリドマイド輸入量入力

投与予定患者および投与予定量

患者コード 番号	予定投与量		イニシャル (姓・名)	生年月日	登録日	備考欄
	規格	数量	性別	病名		
TS00000096	100mg(28caps) [RHCなど] (未選択) 50mg(28caps) [RHCなど] 100mg(28caps) [RHCなど]	<input type="text"/>	A・A 男	1950/03/18 多発性骨髄腫 (難治性・再発性)	2007/01/26	
TS00000097	(未選択)	<input type="text"/>	B・B	1933/07/04	2007/01/26	

過去の提出書類一覧
登録患者一覧
公式添付書類印刷
非公式書類印刷




今回のサリドマイド輸入量入力

投与予定患者および投与予定量

患者コード 番号	予定投与量		イニ シャル (姓・ 名)	生年月日	登録日	備考欄
	規格	数量	性別	病名		
TS00000096	100mg(28caps) [RHCなど] ▼	1	A・A 男	(難治性骨腫 性)	2007/01/26	
TS00000097	<未選択> ▼		B・B 女	1933/07/04 多発性骨髄腫 (未治療)	2007/01/26	

過去の提出書類一覧 登録患者一覧 公式添付書類印刷 非公式書類印刷

入力欄「1」に「輸入する数量を入力」の注釈が示されています。




今回のサリドマイド輸入量入力

投与予定患者および投与予定量

患者コード 番号	予定投与量		イニ シャル (姓・ 名)	生年月日	登録日	備考欄
	規格	数量	性別	病名		
TS00000096	100mg(28caps) [RHCなど] ▼	1	A・A 男	1950/03/18 多発性骨髄腫	2007/01/26	
TS00000097	<未選択> ▼		B・B 女	1933/07/04 多発性骨髄腫 (未治療)	2007/01/26	

過去の提出書類一覧 登録患者一覧 公式添付書類印刷 非公式書類印刷

入力欄「1」に「同様に規格を選択し、数量を入力する。」の注釈が示されています。



資料2

今回のサリドマイド輸入量入力

投与予定患者および投与予定量

患者コード 番号	予定投与量		イニシャル (姓・)	生年月日	登録日	備考欄
	規格	数量				
TS00000096	100mg(28caps) [RHCなど] ▼	1	男	1950/03/18	2007/01/26	多発性骨髄腫 (難治性・再発性)
TS00000097	50mg(28caps) [RHCなど] ▼	2	B・B 女	1933/07/04		多発性 (未治療)

今回輸入するサリドマイドの入力が完了したら・・・

ここをクリック

過去の提出書類一覧 登録患者一覧 **公式添付書類印刷** 非公式書類印刷



薬監証明申請時添付文書発行画面

患者コード番号	生年月日	薬剤規格・剤形	数量	登録日
TS00000096	1950/03/18	B. 100mg(28caps)	1	2007/01/26
A・A・男	多発性骨髄腫(難治性・再発性)			
TS00000097	1933/07/04	A. 50mg(28caps)		
B・B・女	多発性骨髄腫(未治療)			
今回輸入予定の人数		薬剤規格・剤形	数量	
計 1 人		A. 50mg(28caps)	計 2 パック	
計 1 人		B. 100mg(28caps)	計 1 パック	

情報が正しいか確認！
今回輸入する人数・規格ごとの数量が記載される。

ここをクリック

公式添付文書発行 戻る



薬監証明申請時添付文書発行画面
公式書類がPDFで発行されます。

数ページにわたる場合の通し番号

1

サリドマイド使用登録システム [血液疾患]
薬監証明申請時添付文書

印刷番号:2007-000012H
出力日:2007年01月26日

投与対象の患者および今回の輸入量

患者コード番号	生年月日	薬剤規格・剤形	数量	登録日
イニシャル・性別	病名			
TS00000096	1950/03/18	B. 100mg(28caps)	1	2007/01/26
A・A・男	多発性骨髄腫 (難治性・再発性)			
TS00000097	1933/07/04	A. 50mg(28caps)	2	2007/01/26
B・B・女	多発性骨髄腫 (未治療)			
今回輸入予定の人数	薬剤規格・剤形		数量	
計 1人	A. 50mg(28caps)		計 2パック	
計 1人	B. 100mg(28caps)		計 1パック	

テスト病院 3・血液科

輸入医師氏名

1枚に最大11名までの患者さんが記載されます。
2枚以上になる際には、最終ページのみ署名します。

これをプリントアウトする！

プリントアウトした後に、輸入医師名を署名する！

署名を間違えた場合など、もう一度添付文書をプリントアウトしたい時は以下を参照してください。

- 本マニュアルの 5-2 の「過去の提出書類一覧」ボタンを押す。

薬監証明申請時に一緒に提出する！

おわり

* 後日、「後日の再登録・修正の方法」を参照し、正規の方法で再登録を行ってください *

6. 後日の再登録・修正の方法

～薬監証明申請時添付文書がダウンロードできることを確認したら、
後日以下の作業を行ってください～

6-1

利用者リストから、責任者の ID を削除します。

2-1, 2-2 を参考にして、SMUD のトップページ↓を開いてください。

UMIN サリドマイド使用登録システム[血液疾患]

BACK TOP 登録システムホーム 利用の方法 用語の説明 FAQ

ユーザ名: テスト病院3 UMIN ID: smudh-hosp3 施設名: テスト病院3-血液科

メニュー

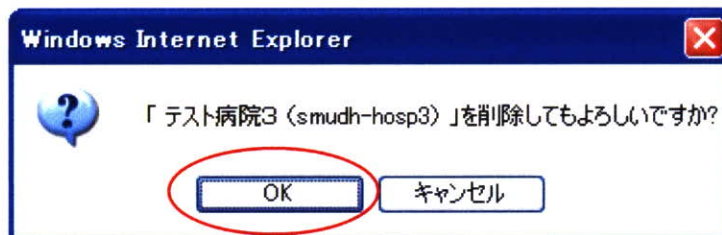
- 全UMINユーザメニュー
 - 報告されたすべての重篤な有害事象一覧 すべての医療機関で報告された重篤な有害事象を確認することができます。
 - 妊娠が発生した症例一覧 すべての医療機関で報告された妊娠の発生した症例を確認することができます。
- SMUD(血液) 責任者メニュー(1) [▶▶ 初めて利用する方へ](#)
 - 医療機関の基本情報の変更 診療科の基本情報の変更を行います。
 - 診療科の基本情報の登録 利用診療基本情報の登録を行います。
- SMUD(血液) 責任者メニュー [ここをクリック](#)
 - 診療科に関する情報の更新を行います。 (I. 倫理審査・サリドマイド II. 日本血液学会との関係) 更新を行います。
 - 利用者の登録・削除** 診療科での利用者の登録・削除を行います。
 - 責任医師の確認・変更 責任医師の確認・変更を行います。
- 利用者メニュー [▶▶ 初めて利用する方へ](#)
 - 利用者情報 血液専門医の資格の入力、利用登録されている医療機関の確認を行えます。
- 患者情報の入力・更新
 - 新規患者の登録 新しい患者の登録を行います。
 - 登録患者一覧 既登録患者の一覧です。目的の患者さんを選択して情報の修正・更新、新しい情報の追加を行います。また、厚生労働省に有害事象などの緊急報告をおこなうことができます。以下の事項は「登録患者一覧」から実施できます。
 - 終了時情報登録・編集
 - 重篤有害事象の入力・編集
 - 妊娠の入力・編集
 - 重篤な有害事象一覧 診療科で発生した重篤な有害事象を確認することができます。
 - 薬監証明申請時添付文書作成 薬監証明の申請を行う際に添付する文書(予定投与量の計算書)を作成することができます。 [▶▶ 初めて利用する方へ](#)

利用者の追加 * 印= 必須項目

利用者 UMIN ID *

利用者一覧

No.	利用者氏名(UMIN ID)	日本血液学会認定専門医	削除
1	本郷弥生(hongoyayoi-hosp3)		削除
2	文京太郎(bunkvotarou-hosp3)		削除
3	テスト病院3 (smudh-hosp3)		削除



利用者の追加 * 印= 必須項目

利用者 UMIN ID *

利用者一覧

No.	利用者氏名(UMIN ID)	日本血液学会認定専門医	削除
1	久保田潔 (kubotape-ky)		削除
2	渡澄ひかる (hikaru-ky)		削除

削除されました。



責任者を利用者から削除したので、トップページは責任者メニューのみが表示されます。

サリドマイド使用登録システム[血液疾患] - Windows Internet Explorer

https://cumin.ac.jp/cgi-bin/srud/index.cgi?kik

UMIN サリドマイド使用登録システム[血液疾患]

BACK TOP 登録システムホーム 利用の方法 用語の説明 FAQ

ユーザ名: テスト病院3 UMIN ID: smudh-hosp3 施設名: テスト病院3-血液科

メニュー

- 全UMINユーザメニュー
 - 報告されたすべての重篤な有害事象一覧 すべての医療機関確認することができます。
 - 妊娠が発生した症例一覧 すべての医療機関で報告された妊婦がわかります。
- SMUD(血液)責任者メニュー(1) [初めて利用する方へ](#)
 - 医療機関の基本情報の変更 診療科の基本情報の変更を行います。
 - 診療科の基本情報の登録 利用診療基本情報の登録を行います。
- SMUD(血液)責任者メニュー(2)
 - 診療科に関する情報の入力・更新 診療科に関する情報(Ⅰ.倫理審査・サリドマイド Ⅱ.日本血液学会との関係について)の入力・更新を行います。
 - 利用者の登録・削除 診療科での利用者の登録・削除を行います。
 - 責任医師の確認・変更 責任医師の確認・変更を行います。
- 参考資料(『多発性骨髄腫に対するサリドマイドの適正使用のガイドライン』)

責任者のメニューのみ表示

インターネット 100%