

調査票

日本アレルギー性鼻炎標準QOL調査票 (JRQLQ No1)

アレルギー性鼻炎（花粉症を含む）患者さんへ

現在の医療では、体の病気を治すだけでなく、患者さんがよりよい生活ができるよう治療すべきという考えが広まっています。そこであなたの病気がどれ位生活を障害し、治療により改善されるか調査するものなので、ご協力下さい。これは診療上の規則に従い、あなたのプライバシーは固く守られます。

以下の問いは難しく考えると答えられないかも知れませんが、あなたの印象で答えてください。

I 最近1~2週間でもっともひどかった鼻・眼の症状の程度について✓印をそれぞれつけて下さい。

鼻・眼の症状	0 症状なし	1 やや軽い	2 やや重い	3 重い	4 非常に重い
水っぱな	<input type="checkbox"/>	<input type="checkbox"/>	<input type="checkbox"/>	<input type="checkbox"/>	<input type="checkbox"/>
くしゃみ	<input type="checkbox"/>	<input type="checkbox"/>	<input type="checkbox"/>	<input type="checkbox"/>	<input type="checkbox"/>
鼻づまり	<input type="checkbox"/>	<input type="checkbox"/>	<input type="checkbox"/>	<input type="checkbox"/>	<input type="checkbox"/>
鼻のかゆみ	<input type="checkbox"/>	<input type="checkbox"/>	<input type="checkbox"/>	<input type="checkbox"/>	<input type="checkbox"/>
目のかゆみ	<input type="checkbox"/>	<input type="checkbox"/>	<input type="checkbox"/>	<input type="checkbox"/>	<input type="checkbox"/>
涙目(なみだめ)	<input type="checkbox"/>	<input type="checkbox"/>	<input type="checkbox"/>	<input type="checkbox"/>	<input type="checkbox"/>

II Iの症状(鼻・眼)のために、同じく最近1~2週間でもっともひどかったQOL質問項目の程度について✓印をそれぞれつけて下さい。Iの症状(鼻・眼)と関係がないことがはっきりしている項目はなしの口に×印をして下さい。

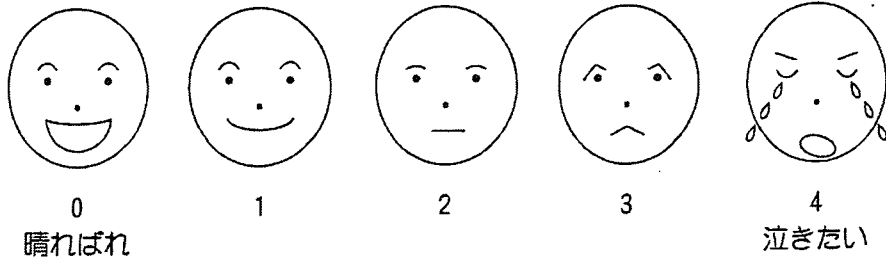
QOL質問項目	0 なし(いいえ)	1 やや軽い	2 ややひどい	3 ひどい	4 とてもひどい
1. 勉強・仕事・家事の支障(さしさわり)	<input type="checkbox"/>	<input type="checkbox"/>	<input type="checkbox"/>	<input type="checkbox"/>	<input type="checkbox"/>
2. 精神集中不良	<input type="checkbox"/>	<input type="checkbox"/>	<input type="checkbox"/>	<input type="checkbox"/>	<input type="checkbox"/>
3. 思考力の低下(考えがまとまらない)	<input type="checkbox"/>	<input type="checkbox"/>	<input type="checkbox"/>	<input type="checkbox"/>	<input type="checkbox"/>
4. 新聞や読書の支障(不便)	<input type="checkbox"/>	<input type="checkbox"/>	<input type="checkbox"/>	<input type="checkbox"/>	<input type="checkbox"/>
5. 記憶力低下(ものおぼえが悪い)	<input type="checkbox"/>	<input type="checkbox"/>	<input type="checkbox"/>	<input type="checkbox"/>	<input type="checkbox"/>
6. スポーツ、ピクニックなど野外生活の支障	<input type="checkbox"/>	<input type="checkbox"/>	<input type="checkbox"/>	<input type="checkbox"/>	<input type="checkbox"/>
7. 外出の支障(控えがち)	<input type="checkbox"/>	<input type="checkbox"/>	<input type="checkbox"/>	<input type="checkbox"/>	<input type="checkbox"/>
8. 人とつき合いの支障(控えがち)	<input type="checkbox"/>	<input type="checkbox"/>	<input type="checkbox"/>	<input type="checkbox"/>	<input type="checkbox"/>
9. 他人と会話・電話の支障(さしさわり)	<input type="checkbox"/>	<input type="checkbox"/>	<input type="checkbox"/>	<input type="checkbox"/>	<input type="checkbox"/>
10. まわりの人が気になる	<input type="checkbox"/>	<input type="checkbox"/>	<input type="checkbox"/>	<input type="checkbox"/>	<input type="checkbox"/>

- | | | | | | |
|--------------------|--------------------------|--------------------------|--------------------------|--------------------------|--------------------------|
| 11. 睡眠障害(眠りが良くない) | <input type="checkbox"/> | <input type="checkbox"/> | <input type="checkbox"/> | <input type="checkbox"/> | <input type="checkbox"/> |
| 12. 倦怠(けんたい)感(だるい) | <input type="checkbox"/> | <input type="checkbox"/> | <input type="checkbox"/> | <input type="checkbox"/> | <input type="checkbox"/> |
| 13. 疲労(つかれやすい) | <input type="checkbox"/> | <input type="checkbox"/> | <input type="checkbox"/> | <input type="checkbox"/> | <input type="checkbox"/> |
| 14. 気分が晴れない | <input type="checkbox"/> | <input type="checkbox"/> | <input type="checkbox"/> | <input type="checkbox"/> | <input type="checkbox"/> |
| 15. いらいら感 | <input type="checkbox"/> | <input type="checkbox"/> | <input type="checkbox"/> | <input type="checkbox"/> | <input type="checkbox"/> |
| 16. ゆうつ | <input type="checkbox"/> | <input type="checkbox"/> | <input type="checkbox"/> | <input type="checkbox"/> | <input type="checkbox"/> |
| 17. 生活に不満足 | <input type="checkbox"/> | <input type="checkbox"/> | <input type="checkbox"/> | <input type="checkbox"/> | <input type="checkbox"/> |

III

総括的状态

最近1~2週間のあなたの状態(症状、生活や気持ちを含めて)全般を表わす顔の番号に○印をつけて下さい。



記入もれはありませんか? 今一度みて下さい。ご協力ありがとうございました。

F4 F5 F6 F7 F8 F9

●これ以下は記入しないで下さい。

医師記入欄	患者名	カルテNO	年齢	歳	性別	男・女
	施設名	担当医師	記入日	平成	年	月 日
	診断	季節性(抗原)	*治療(予防、薬物、免疫療法、手術)			
		通年性(抗原)	*治療(予防、薬物、免疫療法、手術)			
		非アレルギー(病名)	*治療()			
	症状合計スコア	点				
	合計スコア	点				
	領域別スコア					
		① 1~5 日常生活	点	② 6、7 戸外行動	点	
		③ 8~10 社会生活	点	④ 11 睡眠	点	
	⑤ 12、13 身 体	点	⑥ 14~17 精神生活	点		
備考	記入時の治療の詳細その他を記して下さい。					

◆花粉症の治療状況についておっかがいします。

F4 今まで、花粉症治療のため、通院したことはありますか？
以下の中から1つだけ選んで、番号でお答えください。

1. 今年、治療のため通院している
2. 昨年まで、治療のため通院していたが、今年はまだ通院していない
3. 今までに治療のため通院したことはない

F5 【今年も含め今までに、花粉症治療を受けたことがある方のみ】
今までに花粉症治療として受けたことがある治療方法を教えてください。
以下の中から当てはまるものをいくつでも選んで、番号でお答えください。

1. 抗ヒスタミン剤(錠剤・点眼・注射有り)
2. 抗アレルギー剤(錠剤・点眼・注射有り)
3. ステロイド局所療法(噴霧式点鼻薬)
4. ステロイド全身療法(錠剤)
5. 分からない/覚えていない

F6 【引き続き、今年も含め今までに花粉症治療を受けたことがある方のみ】
今までに花粉症治療として処方を受けた薬の名前を教えてください。
(分からない方は「分からない」とお答えください。)

F7 【F5で「5. 分からない/覚えていない」と答えた方のみ】
では以下の中から受けたことがある治療方法を教えてください。
(いくつでも選択)

1. 錠剤
2. 点眼薬
3. 点鼻薬(噴霧式)
4. 注射
5. シロップ
6. 点滴

◆最後に、あなたさまご自身についておっかがいします。

F8 あなたの職業は以下のどれにあてはまりますか。最も近い番号をお知らせください。

- | | |
|---------------------|-------------------|
| 1. 小・中学生 | 7. 自由業 |
| 2. 高校生 | 8. 専業主婦 |
| 3. 大学・短大・専門学校生・大学院生 | 9. 無職 |
| 4. 会社員・公務員 | 10. フリーター・パートタイム |
| 5. 経営者・会社役員・団体 | 11. その他 |
| 6. 商工・サービス自営業 | (具体的な職業をお聞かせください) |

F9 お年はおいくつですか。

*** ご協力ありがとうございました。 ***

Q1 現在だけでなく過去も含めて、あなたがかかったことのあるアレルギー性の症状について、あてはまるもの全てお答えください。

- | | |
|-------------|------------------|
| 1. アトピー性皮膚炎 | 4. その他のアレルギー性の症状 |
| 2. 喘息(ぜんそく) | 5. この中には1つもない |
| 3. 花粉症 | |

Q2 では、その中で現在、あなたがかかっている症状はありますか？あてはまるもの全てお答えください。

- | | |
|-------------|------------------|
| 1. アトピー性皮膚炎 | 4. その他のアレルギー性の症状 |
| 2. 喘息(ぜんそく) | 5. この中には1つもない |
| 3. 花粉症 | |

Q3 花粉症についてお伺いします。
あなたは、今まで「花粉症治療」のため、通院したことはありますか？
以下の中から1つだけ選んで、番号でお答えください。

- | |
|-----------------------------------|
| 1. 今年、治療のため通院している |
| 2. 昨年まで、治療のため通院していたが、今年はまだ通院していない |
| 3. 花粉症であるが、今までに治療のため通院したことはない |
| 4. 花粉症ではない(かかったことがない) |

Q4 あなたの性別は？

- | | |
|-------|-------|
| 1. 男性 | 2. 女性 |
|-------|-------|

Q5 あなたのお年は？

 才

Q6 あなたの職業は以下のどれにあてはまりますか。最も近い番号をお知らせください。

- | | |
|---------------------|-------------------|
| 1. 小・中学生 | 7. 自由業 |
| 2. 高校生 | 8. 専業主婦 |
| 3. 大学・短大・専門学校生・大学院生 | 9. 無職 |
| 4. 会社員・公務員 | 10. フリーター・パートタイム |
| 5. 経営者・会社役員・団体 | 11. その他 |
| 6. 商工・サービス自営業 | (具体的な職業をお聞かせください) |

*** ご協力ありがとうございました。***

日本医科大学付属病院

大久保先生

日本アレルギー性鼻炎
標準QOL調査

調査結果報告書

2006年6月7日

株式会社 協和企画
株式会社 アサツー ディ・ケイ

■ 調査概要

■ 調査目的 本調査は、今シーズン花粉症(アレルギー性鼻炎)の発症状況と、発症者が花粉症に対し、どのような認識・対処をしているかを把握する事により、今後の花粉症治療の参考資料とする事を目的とした。

■ 調査手法 街頭リクルートによる自記式アンケート

■ 調査対象と
サンプル設計 計 200サンプル

・花粉症アレルギーを持っている人(対象者の自己申告)

※その時症状が出ていなくても「花粉症持ち」の人であれば可

※自分が「花粉症」だと思っていれば、医者診断がなくても可

※今シーズンの発症の有無は問わない

→花粉の飛散状況を考慮し、2回にわけて実施(各回100sずつ)

→性別・年代によりサンプル割付

	計	10代	20代	30代	40代	50代 以上
全体	100	20	20	20	20	20
男性	50	10	10	10	10	10
女性	50	10	10	10	10	10

■ 調査日時

1回目: 3月13日~17日のうち、晴れた日(1日間) →3月15日(水)実施

2回目: 4月 3日~ 7日のうち、晴れた日(1日間) →4月 4日(火)実施

花粉飛散状況を考慮し、実査時間帯は15時~19時を中心とした

※企画確定のタイミングにより、2006年は例年より約1週間遅れで実査実施

2005年 1回目: 3月 2日(水)

2回目: 3月25日(金)

2004年 1回目: 3月 2日(火)

2回目: 3月26日(金)

■ 調査地点

新宿駅周辺 (調査条件を同一にするため、2回とも同じ地点で実施した)

■ 調査実施機関

株式会社 リサーチ・アンド・ディベロプメント

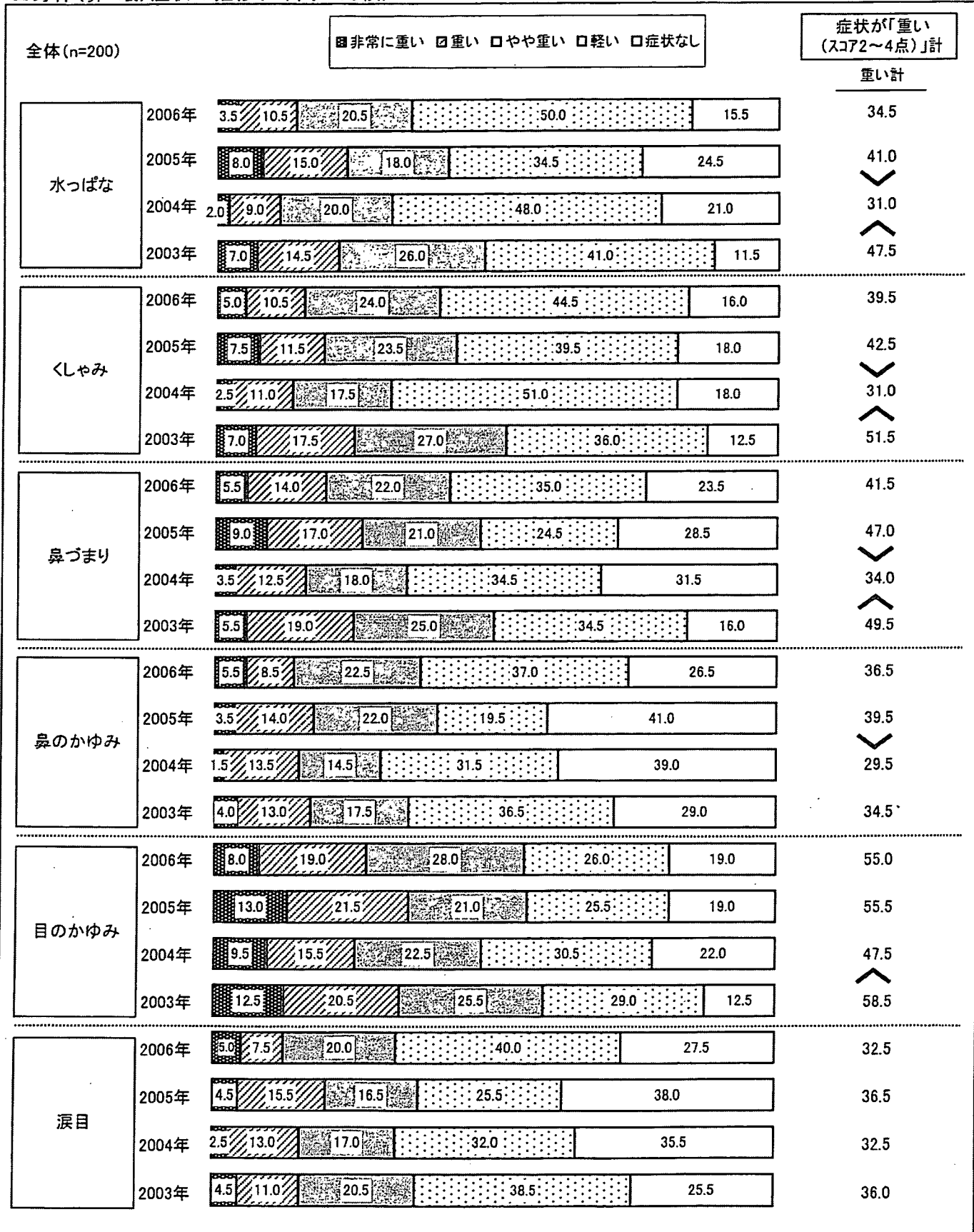
(R&D管理番号: 60516-01/60516-02)

調査結果の要約・まとめ

◇例年同様に「目のかゆみ」の症状が最も重く、“症状が重い”(非常に重い+重い+やや重い)と感じている割合は5割超である。次いで「鼻づまり」「くしゃみ」の症状が重い。全項目について統計的な有意差はみられないが昨年と比べて全体的に“症状が重い”割合は低い。

■ 身体(鼻・眼)症状の推移(4年間の比較)

* 統計的有意差あり (%)



◇「口が渇く」の症状は、「困った」(大いに+かなり+すこし)割合が6割弱と最も高い。
次いで「皮膚がかゆい」「のどがかゆい」が高く「困った」と感じている。

■鼻・眼以外の症状について(困った程度)

(%)

全体(n=200)		<input checked="" type="checkbox"/> 大いに <input type="checkbox"/> かなり <input type="checkbox"/> すこし <input type="checkbox"/> 困らない <input type="checkbox"/> 症状なし					困った (スコア2~4点)計
							困った計
気道	のどが ぜいぜいする	1.5	4.5	19.0	12.5	62.5	25.0
	せきができる	2.0	5.0	27.5	10.5	55.0	34.5
	痰ができる	1.5	4.0	24.5	10.0	60.0	30.0
	声がかれる	2.0	6.5	20.5	12.5	58.5	29.0
のど	のどがかゆい	2.5	6.0	30.5	18.0	43.0	39.0
	のどが痛い	2.5	6.5	26.5	19.0	45.5	35.5
鼻閉	息が苦しい	2.0	5.5	24.0	15.0	53.5	31.5
	においが にぶい	2.5	5.0	23.0	17.5	52.0	30.5
	たべものが まずい	3.5	13.5	20.5	62.5	17.0	
口・耳・皮膚	口が渇く	4.0	17.5	35.5	13.5	29.5	57.0
	耳がつまる	6.5	16.0	17.0	60.5	22.5	
	皮膚がかゆい	3.0	11.0	30.5	12.0	43.5	44.5
全身	熱ができる	1.5	11.0	14.0	73.5	12.5	
	皮膚がかゆい	1.3	3.5	25.5	14.5	55.0	30.0
きび	熱ができる	5.0	3.0	25.0	15.0	52.0	33.0

◇領域別では、「口、耳、皮膚スコア」「気道スコア」が高く、他の領域に比べて困難に感じている。

■領域別スコア(合計の平均)

		(スコア/合計の平均点)						
	n=	鼻・眼以外の 症状 スコア計	① 気道 スコア	② のど スコア	③ 鼻閉 スコア	④ 口、耳、 皮膚スコア	⑤ 全身 スコア	⑥ いびき スコア
2006年	(200)	13.16	3.17	2.09	2.34	3.40	1.23	0.94

今シーズンの症状について

■ 今シーズンの症状で重いのは…

身体症状	→	目のかゆみ(55.0%)
鼻・眼以外の症状	→	口が渇く(57.0%)

■ 昨年に比べ全体的に症状が軽くなっており、その中で特に症状が軽くなったのは…

身体症状	→	水っぱな(41.0%→34.5% -6.5ポイント)
		鼻づまり(47.0%→41.5% -5.5ポイント)



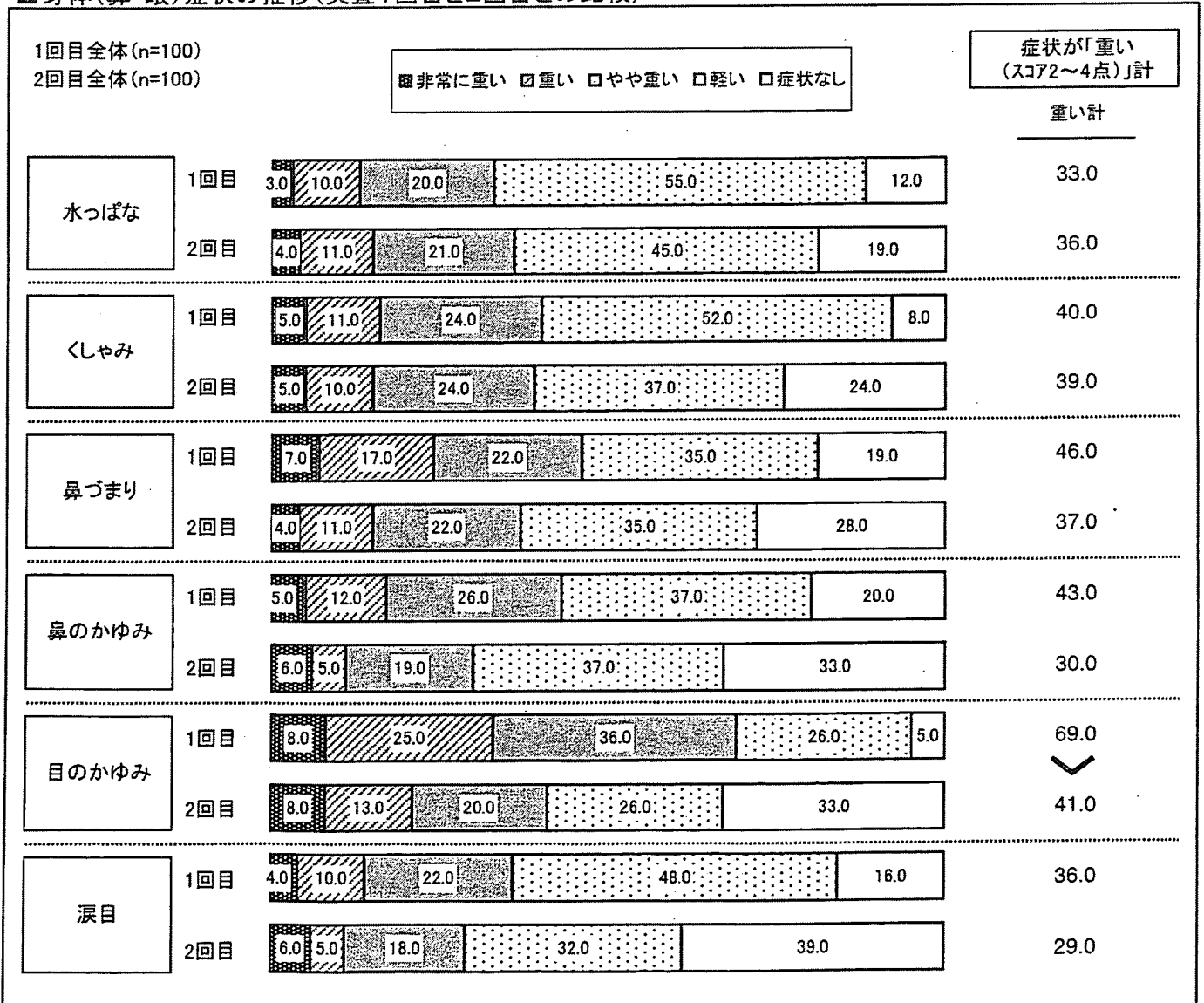
- ・ 今シーズンの身体(鼻・眼)の症状は、一昨年(2004年)に比べやや重いものの、昨年(2005年)に比べやや軽めになっている。
(但し、統計的有意差は見られない)
- ・ 特に「水っぱな」「くしゃみ」「鼻づまり」など鼻の症状は、より症状の重い人の割合が減少している。
例年、最も症状が重い割合の高い「目のかゆみ」は、症状が重いと感じている人は昨年と同レベルだが、「やや重い」が増加、「非常に重い」は微減と、これも昨年より軽い傾向である。
- ・ 鼻・眼以外の症状では「口が渇く」「皮膚がかゆい」が“困った”と感じている割合が高い。

◇実査1回目と2回目を比べると、2回目の方が身体(鼻・眼)症状が「水っぱな」を除き症状が軽くなっている。
(但し、重い計で統計的有意差があるのは「目のかゆみ」のみ)

1回目: 2006年3月15日実査(新宿)
2回目: 2006年4月4日実査(新宿)

■身体(鼻・眼)症状の推移(実査1回目と2回目との比較)

*統計的有意差あり (%)

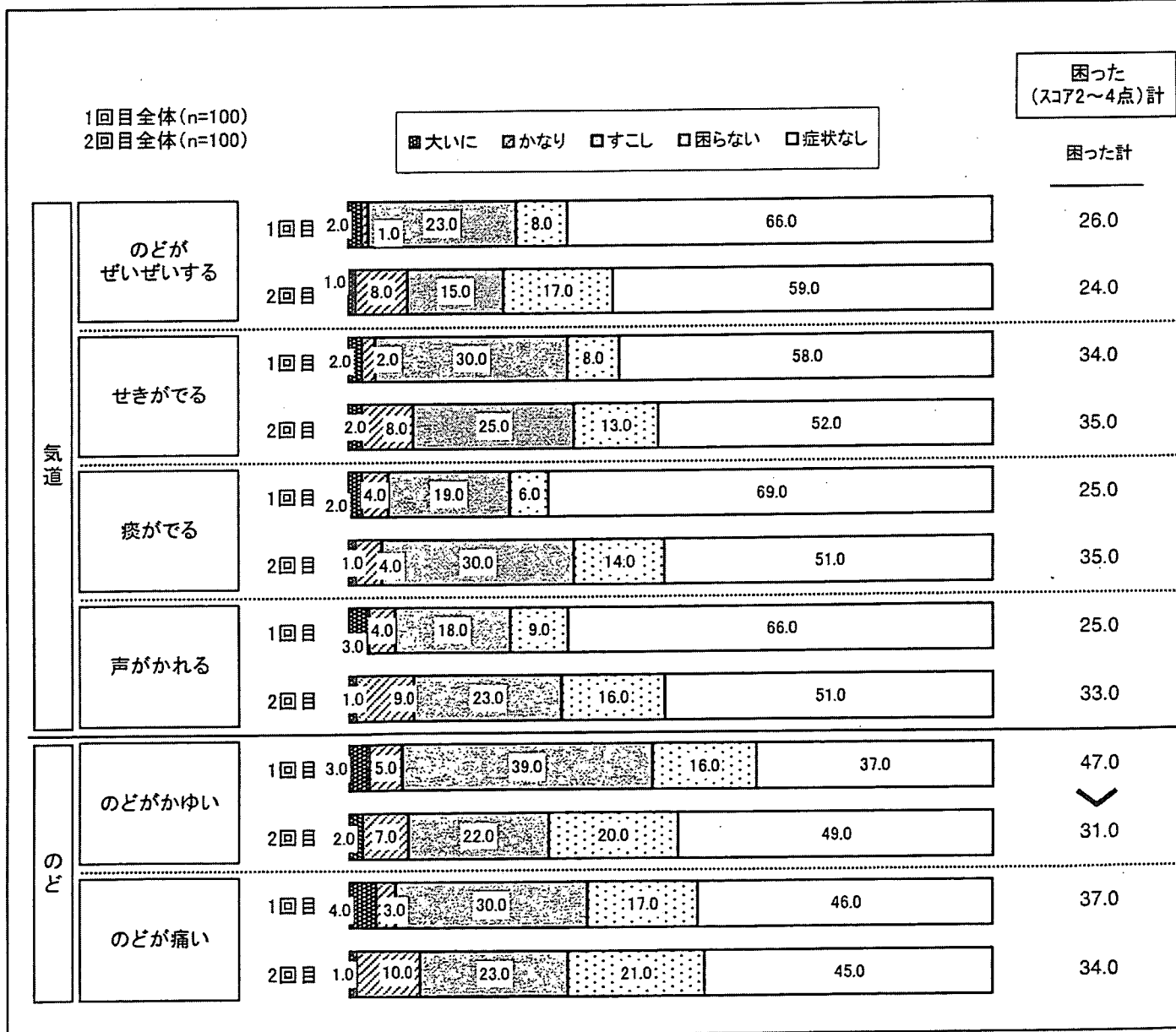


◇実査1回目と2回目を比べると、2回目の方が鼻・眼以外の症状において
 “困った計”の程度が軽減している項目が多い。
 (「のどがかゆい」「口が渇く」は有意差あり)
 「痰がでる」「耳がつまる」「熱が出る」「いびきをかく」は2回目の方が症状が重くなっている。
 (「いびきをかく」は有意差あり)

1回目:2006年3月15日実査(新宿)
 2回目:2006年4月4日実査(新宿)

■鼻・眼以外の症状の推移/困った程度(実査1回目と2回目との比較)

*◀統計的有意差あり



(%)

		<div style="border: 1px solid black; padding: 2px; display: inline-block;"> ■大いに ▨かなり □すこし □困らない □症状なし □不明 </div>					<div style="border: 1px solid black; padding: 2px; display: inline-block;"> 困った (スコア2~4点)計 </div>	
							困った計	
鼻閉	息が苦しい	1回目	3.0	4.0	26.0	13.0	54.0	33.0
		2回目	1.0	7.0	22.0	17.0	53.0	30.0
	においがにぶい	1回目	2.0	4.0	28.0	13.0	53.0	34.0
		2回目	3.0	6.0	18.0	22.0	51.0	27.0
	たべものがまづい	1回目	2.0	17.0	17.0		64.0	19.0
		2回目	5.0	10.0	24.0		61.0	15.0
口・耳・皮膚	口が渇く	1回目	6.0	24.0	40.0	10.0	20.0	70.0
		2回目	2.0	11.0	31.0	17.0	39.0	44.0
	耳がつまる	1回目	4.0	16.0	16.0		64.0	20.0
		2回目	9.0	16.0	18.0		57.0	25.0
	皮膚がかゆい	1回目	1.0	16.0	32.0	8.0	43.0	49.0
		2回目	5.0	6.0	29.0	16.0	44.0	40.0
全身	熱が出る	1回目	10.0	10.0			80.0	10.0
		2回目	3.0	12.0	18.0		67.0	15.0
	頭痛がする	1回目	2.0	3.0	25.0	12.0	58.0	30.0
		2回目	4.0	4.0	26.0	17.0	52.0	30.0
いびき	いびきをかく	1回目	2.0	24.0	11.0		63.0	26.0
		2回目	8.0	6.0	26.0	19.0	41.0	40.0

調査結果の解説

～【検定結果について】～

今年（2006年）と昨年（2005年）での有意差検定は、
信頼水準95%で行った。

*信頼水準95%とは…

たとえば100回データをとると95回はこの範囲におさまることをさす。
95%は統計学的に慣例的に使用される。

I. 全体との比較（有意差検定結果一覧）

I.全体との比較(有意差検定結果一覧)

(1)身体(鼻・眼)症状

◇全体の数字との95%信頼水準有意差検定結果

全体に比べ正(+)^{*}の有意差あり
全体に比べ負(-)^{*}の有意差あり

【非常に重い+重い計】

n=	(%)							
	全体 (200)	男性 (100)	女性 (100)	10代 (40)	20代 (40)	30代 (40)	40代 (40)	50代以上 (40)
水っぱな	14.0	15.0	13.0	7.5	25.0	12.5	15.0	10.0
くしゃみ	15.5	17.0	14.0	17.5	15.0	10.0	15.0	20.0
鼻づまり	19.5	29.0	10.0	22.5	32.5	12.5	10.0	20.0
鼻のかゆみ	14.0	16.0	12.0	17.5	20.0	7.5	7.5	17.5
目のかゆみ	27.0	34.0	20.0	22.5	30.0	25.0	22.5	35.0
涙目(なみだめ)	12.5	16.0	9.0	10.0	10.0	12.5	2.5	27.5

【症状なし+軽い計】

n=	(%)							
	全体 (200)	男性 (100)	女性 (100)	10代 (40)	20代 (40)	30代 (40)	40代 (40)	50代以上 (40)
水っぱな	65.5	58.0	73.0	70.0	57.5	67.5	60.0	72.5
くしゃみ	60.5	57.0	64.0	62.5	60.0	55.0	60.0	65.0
鼻づまり	58.5	56.0	61.0	52.5	50.0	65.0	65.0	60.0
鼻のかゆみ	63.5	60.0	67.0	52.5	60.0	67.5	70.0	67.5
目のかゆみ	45.0	42.0	48.0	45.0	42.5	52.5	45.0	40.0
涙目(なみだめ)	67.5	61.0	74.0	70.0	75.0	70.0	67.5	55.0

◇2005年の数字との95%信頼水準有意差検定結果

2005年に比べ正(+)[△]の有意差あり
2005年に比べ負(-)[▽]の有意差あり

【非常に重い+重い計】

*統計的有意差あり (%)

		全体	男性	女性	10代	20代	30代	40代	50代以上
n=	2006年	(200)	(100)	(100)	(40)	(40)	(40)	(40)	(40)
n=	2005年	(200)	(100)	(100)	(40)	(40)	(40)	(40)	(40)
n=	2004年	(200)	(100)	(100)	(40)	(40)	(40)	(40)	(40)
水っぱな	2006年	14.0 [△]	15.0	13.0	7.5	25.0	12.5	15.0	10.0 [△]
	2005年	23.0	22.0	24.0	20.0	27.5	22.5	17.5	27.5
	2004年	11.0	11.0	11.0	17.5	10.0	10.0	7.5	10.0
くしゃみ	2006年	15.5	17.0	14.0	17.5	15.0	10.0	15.0	20.0
	2005年	19.0	18.0	20.0	17.5	22.5	22.5	15.0	17.5
	2004年	13.5	11.0	16.0	25.0	15.0	10.0	5.0	12.5
鼻づまり	2006年	19.5	29.0	10.0 [△]	22.5	32.5	12.5	10.0	20.0
	2005年	26.0	29.0	23.0	40.0	22.5	25.0	20.0	22.5
	2004年	16.0	16.0	16.0	30.0	20.0	12.5	10.0	7.5
鼻のかゆみ	2006年	14.0	16.0	12.0	17.5	20.0	7.5	7.5	17.5
	2005年	17.5	17.0	18.0	17.5	20.0	22.5	10.0	17.5
	2004年	15.0	12.0	18.0	22.5	27.5	10.0	7.5	7.5
目のかゆみ	2006年	27.0	34.0	20.0 [△]	22.5	30.0	25.0	22.5	35.0
	2005年	34.5	34.0	35.0	40.0	37.5	40.0	27.5	27.5
	2004年	25.0	20.0	30.0	45.0	30.0	20.0	15.0	15.0
涙目(なみだめ)	2006年	12.5 [△]	16.0	9.0 [△]	10.0	10.0	12.5	2.5	27.5
	2005年	20.0	15.0	25.0	15.0	25.0	25.0	12.5	22.5
	2004年	15.5	10.0	21.0	22.5	12.5	10.0	15.0	17.5

【症状なし+軽い計】

(%)

		全体	男性	女性	10代	20代	30代	40代	50代以上
n=	2006年	(200)	(100)	(100)	(40)	(40)	(40)	(40)	(40)
n=	2005年	(200)	(100)	(100)	(40)	(40)	(40)	(40)	(40)
n=	2004年	(200)	(100)	(100)	(40)	(40)	(40)	(40)	(40)
水っぱな	2006年	65.5	58.0	73.0	70.0	57.5	67.5	60.0	72.5
	2005年	59.0	54.0	64.0	62.5	65.0	57.5	52.5	57.5
	2004年	69.0	65.0	73.0	55.0	65.0	70.0	80.0	75.0
くしゃみ	2006年	60.5	57.0	64.0	62.5	60.0	55.0	60.0	65.0
	2005年	57.5	60.0	55.0	50.0	60.0	50.0	57.5	70.0
	2004年	69.0	71.0	67.0	50.0	67.5	72.5	75.0	80.0
鼻づまり	2006年	58.5	56.0	61.0	52.5	50.0	65.0	65.0	60.0
	2005年	53.0	51.0	55.0	37.5	47.5	60.0	55.0	65.0
	2004年	66.0	64.0	68.0	52.5	57.5	62.5	82.5	75.0
鼻のかゆみ	2006年	63.5	60.0	67.0	52.5	60.0	67.5	70.0	67.5
	2005年	60.5	63.0	58.0	60.0	52.5	60.0	60.0	70.0
	2004年	70.5	76.0	65.0	60.0	65.0	70.0	80.0	77.5
目のかゆみ	2006年	45.0	42.0	48.0	45.0	42.5	52.5	45.0	40.0
	2005年	44.5	44.0	45.0	42.5	47.5	40.0	42.5	50.0
	2004年	52.5	55.0	50.0	42.5	42.5	60.0	55.0	62.5
涙目(なみだめ)	2006年	67.5	61.0	74.0 [△]	70.0	75.0	70.0 [△]	67.5	55.0
	2005年	63.5	67.0	60.0	75.0	65.0	47.5	67.5	62.5
	2004年	67.5	68.0	67.0	52.5	62.5	75.0	75.0	72.5

(2) 鼻・眼以外の症状：領域別スコア

◇全体の数字との95%信頼水準有意差検定結果

【スコア合計の平均点】

全体に比べ正(+)^{*}の有意差あり
全体に比べ負(-)^{*}の有意差あり

	全体	男性	女性	10代	20代	30代	40代	50代以上
n=	(200)	(100)	(100)	(40)	(40)	(40)	(40)	(40)
合計スコア	13.16	12.83	13.48	11.48	14.00	10.98	13.83	15.50
気道スコア	3.17	3.30	3.03	2.93	3.30	2.38	3.38	3.85
のどスコア	2.09	1.95	2.22	1.65	2.23	1.75	2.45	2.35
鼻閉スコア	2.34	2.50	2.18	2.00	2.73	2.00	2.38	2.60
口、耳、皮膚スコア	3.40	2.90	3.89	3.13	3.55	2.95	3.20	4.15
全身スコア	1.23	1.04	1.42	0.93	1.38	1.03	1.35	1.48
いびきスコア	0.94	1.14	0.74	0.85	0.83	0.88	1.08	1.08