

2004年に比べ正(+)<sup>○</sup>の有意差あり  
 2004年に比べ負(-)<sup>△</sup>の有意差あり

QOL症状  
 【支障なし+軽い計】

【Ⅰ:症状なし+軽い計】

【Ⅱ:ややひどい+ひどい+とてもひどい】 (%)

		全体	水っぱな		くしゃみ		鼻づまり		鼻のかゆみ		目のかゆみ		涙目		
n= 2005年		(200)	(118)	(82)	(115)	(85)	(106)	(94)	(121)	(79)	(89)	(111)	(127)	(73)	
n= 2004年		(200)	(138)	(62)	(138)	(62)	(132)	(68)	(141)	(59)	(105)	(95)	(135)	(65)	
			I	II	I	II	I	II	I	II	I	II	I	II	
日常生活	勉強・仕事・家事の支障 (さしさわり)	2005年	59.0 <sup>○</sup>	78.8 <sup>△</sup>	30.5 <sup>△</sup>	75.7 <sup>△</sup>	36.5 <sup>△</sup>	81.1	34.0 <sup>○</sup>	77.7	30.4 <sup>△</sup>	82.0	40.5 <sup>△</sup>	67.7 <sup>△</sup>	43.8
		2004年	76.5	89.1	48.4	85.5	56.5	89.4	51.5	86.5	52.5	90.5	61.1	90.4	47.7
	精神集中不良	2005年	64.0	81.4	39.0	81.7	40.0	81.1	44.7	81.0	38.0	85.4	46.8	75.6 <sup>△</sup>	43.8
		2004年	72.0	84.1	45.2	82.6	48.4	84.1	48.5	83.7	44.1	87.6	54.7	87.4	40.0
	思考力の低下 (考えがまとまらない)	2005年	63.5 <sup>△</sup>	78.0	42.7	81.7	38.8 <sup>△</sup>	79.2	45.7	79.3	39.2	83.1	47.7	76.4 <sup>△</sup>	41.1
		2004年	76.0	84.8	56.5	84.1	58.1	84.8	58.8	85.8	52.5	91.4	58.9	88.9	49.2
	新聞や読書の支障(不便)	2005年	73.5 <sup>△</sup>	86.4	54.9	86.1	56.5	86.8	58.5	87.6	51.9	92.1	58.6	85.8 <sup>△</sup>	52.1
		2004年	82.0	91.3	61.3	90.6	62.9	89.4	67.6	90.1	62.7	96.2	66.3	94.8	55.4
	記憶力低下 (ものおぼえが悪い)	2005年	79.5 <sup>△</sup>	89.0	65.9	90.4	64.7 <sup>△</sup>	90.6	67.0	90.9	62.0	88.8	72.1	85.0 <sup>△</sup>	69.9
		2004年	88.0	92.8	77.4	90.6	82.3	92.4	79.4	92.9	76.3	93.3	82.1	95.6	72.3
戸外活動	スポーツ、ピクニックなど 野外生活の支障	2005年	65.5 <sup>△</sup>	75.4 <sup>△</sup>	51.2	77.4 <sup>△</sup>	49.4 <sup>△</sup>	80.2 <sup>△</sup>	48.9 <sup>△</sup>	77.7 <sup>△</sup>	46.8 <sup>△</sup>	82.0 <sup>△</sup>	52.3 <sup>△</sup>	75.6 <sup>△</sup>	47.9
		2004年	82.5	91.3	62.9	89.9	66.1	91.7	64.7	88.7	67.8	93.3	70.5	92.6	61.5
	外出の支障(控えがち)	2005年	63.0 <sup>△</sup>	76.3 <sup>△</sup>	43.9 <sup>△</sup>	77.4 <sup>△</sup>	43.5 <sup>△</sup>	77.4 <sup>△</sup>	46.8 <sup>△</sup>	74.4 <sup>△</sup>	45.6 <sup>△</sup>	85.4	45.0 <sup>△</sup>	75.6 <sup>△</sup>	41.1
		2004年	83.5	91.3	66.1	90.6	67.7	88.6	73.5	90.1	67.8	92.4	73.7	91.9	66.2
社会生活	人とつき合いの支障 (控えがち)	2005年	74.5 <sup>△</sup>	88.1	54.9 <sup>△</sup>	87.0	57.6 <sup>△</sup>	87.7	59.6 <sup>△</sup>	88.4	53.2 <sup>△</sup>	92.1	60.4 <sup>△</sup>	84.3 <sup>△</sup>	57.5
		2004年	89.5	94.2	79.0	92.8	82.3	93.2	82.4	91.5	84.7	94.3	84.2	96.3	75.4
	他人と会話・電話の支障 (さしさわり)	2005年	77.5	91.5	57.3	90.4	60.0	91.5	61.7	93.4	53.2 <sup>△</sup>	92.1	65.8	87.4	60.3
		2004年	85.0	92.0	69.4	89.9	74.2	90.2	75.0	87.2	79.7	91.4	77.9	93.3	67.7
	まわりの人が気になる	2005年	76.5	89.0	58.5	91.3	56.5 <sup>△</sup>	87.7	63.8	90.1	55.7 <sup>△</sup>	89.9	65.8	84.3	63.0
		2004年	84.0	90.6	69.4	88.4	74.2	91.7	69.1	87.2	76.3	92.4	74.7	91.1	69.2
睡眠	睡眠障害(眠りが良くない)	2005年	68.0 <sup>△</sup>	78.8	52.4	78.3	54.1	85.8	47.9 <sup>△</sup>	81.0	48.1 <sup>△</sup>	84.3	55.0 <sup>△</sup>	81.1	45.2 <sup>△</sup>
		2004年	79.0	84.8	66.1	83.3	69.4	83.3	70.6	81.6	72.9	87.6	69.5	85.9	64.6
身体	倦怠感(だるい)	2005年	64.0	77.1	45.1	76.5	47.1	77.4	48.9	77.7	43.0	85.4	46.8	78.0	39.7
		2004年	70.0	78.3	51.6	76.8	54.8	79.5	51.5	78.0	50.8	79.0	60.0	79.3	50.8
	疲労(つかれやすい)	2005年	61.5	72.9	45.1	73.0	45.9	73.6	47.9	75.2	40.5	84.3	43.2	73.2	41.1
		2004年	68.5	78.3	46.8	73.9	56.5	80.3	45.6	77.3	47.5	79.0	56.8	77.8	49.2
精神生活	気分が晴れない	2005年	50.0 <sup>△</sup>	66.9 <sup>△</sup>	25.6 <sup>△</sup>	67.8 <sup>△</sup>	25.9 <sup>△</sup>	69.8 <sup>△</sup>	27.7 <sup>△</sup>	66.9 <sup>△</sup>	24.1 <sup>△</sup>	75.3	29.7 <sup>△</sup>	64.6 <sup>△</sup>	24.7 <sup>△</sup>
		2004年	70.5	82.6	43.5	79.7	50.0	84.1	44.1	80.9	45.8	83.8	55.8	82.2	46.2
	いらいら感	2005年	59.0 <sup>△</sup>	77.1	32.9 <sup>△</sup>	76.5	35.3	80.2	35.1	76.9	31.6	85.4	37.8 <sup>△</sup>	70.9 <sup>△</sup>	38.4
		2004年	70.0	79.0	50.0	80.4	46.8	83.3	44.1	79.4	47.5	85.7	52.6	82.2	44.6
	ゆううつ	2005年	59.5 <sup>△</sup>	78.0	32.9 <sup>△</sup>	75.7	37.6	77.4	39.4	72.7	39.2	82.0	41.4 <sup>△</sup>	74.0 <sup>△</sup>	34.2
		2004年	74.0	84.8	50.0	84.1	51.6	85.6	51.5	82.3	54.2	87.6	58.9	86.7	47.7
	生活に不満足	2005年	67.5 <sup>△</sup>	85.6	41.5 <sup>△</sup>	85.2	43.5 <sup>△</sup>	84.0	48.9	83.5	43.0	88.8	50.5	77.2 <sup>△</sup>	50.7
		2004年	78.0	85.5	61.3	84.8	62.9	85.6	63.2	85.8	59.3	91.4	63.2	88.9	55.4

## Ⅱ. 各症状間の相関係数

各症状間の相関係数

身体症状の相関係数

\*濃い網掛け: 相関係数0.6以上、薄い網掛け0.5以上

(相関係数)

総括状態	身体症状						
	水っばな	くしゃみ	鼻づまり	鼻のかゆみ	目のかゆみ	涙目	
水っばな	0.3914	1					
くしゃみ	0.4585	0.6270	1				
鼻づまり	0.3467	0.6199	0.5622	1			
鼻のかゆみ	0.3469	0.4705	0.5056	0.5705	1		
目のかゆみ	0.4373	0.4856	0.5040	0.4561	0.5163	1	
涙目(なみだめ)	0.3994	0.4352	0.4845	0.4186	0.4593	0.6441	1

精神的症状(QOL)の相関係数

総括状態	勉強・仕事・家事の支障	精神集中不良	思考力の低下	新聞や読書の支障	記憶力低下	スポーツ、ピクニックなど野外生活の支障	外出の支障	
勉強・仕事・家事の支障(さしさわり)	0.4345	1						
精神集中不良	0.4737	0.7441	1					
思考力の低下(考えがまとまらない)	0.4566	0.6964	0.8247	1				
新聞や読書の支障(不便)	0.4315	0.6100	0.6758	0.7201	1			
記憶力低下(ものおぼえが悪い)	0.3620	0.5234	0.6436	0.6998	0.7097	1		
スポーツ、ピクニックなど野外生活の支障	0.3423	0.5388	0.6048	0.5849	0.5083	0.6565	1	
外出の支障(控えがち)	0.4603	0.5127	0.5545	0.5314	0.4597	0.4746	0.6600	1
人と付き合いの支障(控えがち)	0.4505	0.5754	0.5461	0.5069	0.5227	0.5406	0.6282	0.6552
他人と会話・電話の支障(さしさわり)	0.4009	0.5957	0.5518	0.5646	0.5579	0.5627	0.5643	0.4030
まわりの人が気になる	0.3893	0.4510	0.5146	0.5249	0.5145	0.5594	0.5524	0.4076
睡眠障害(眠りが良くない)	0.3972	0.4962	0.5404	0.5012	0.3766	0.4074	0.5019	0.3800
倦怠感(だるい)	0.4891	0.5494	0.6481	0.6582	0.5436	0.5533	0.5775	0.4952
疲労(つかれやすい)	0.4901	0.5392	0.6900	0.6091	0.5286	0.5503	0.5248	0.4945
気分が晴れない	0.5354	0.5779	0.6689	0.6413	0.5224	0.5021	0.5183	0.5708
いらいら感	0.5636	0.5921	0.6655	0.6283	0.5249	0.4873	0.4787	0.5409
ゆううつ	0.5406	0.5297	0.6736	0.6231	0.5536	0.5470	0.5323	0.5566
生活に不満足	0.5159	0.5353	0.6338	0.6083	0.5196	0.5742	0.6031	0.6056

(相関係数)

精神的症状(QOL)

人とつき合 いの支障	他人と 会話・電話 の支障	まわりの人 が 気になる	睡眠 障害	倦怠感	疲労	気分が 晴れない	いらいら感	ゆううつ	生活に 不満足
---------------	---------------------	--------------------	----------	-----	----	-------------	-------	------	------------

1									
0.7113	1								
0.6260	0.6859	1							
0.5318	0.5450	0.4522	1						
0.5634	0.5548	0.4380	0.6221	1					
0.5867	0.5372	0.4397	0.6018	0.8231	1				
0.6119	0.5781	0.4920	0.6107	0.6719	0.7148	1			
0.5614	0.5262	0.5218	0.6196	0.6328	0.6489	0.7938	1		
0.6625	0.5591	0.5309	0.5730	0.6639	0.6126	0.7634	0.7257	1	
0.6709	0.5657	0.5351	0.4739	0.6105	0.6250	0.6802	0.6734	0.7525	1

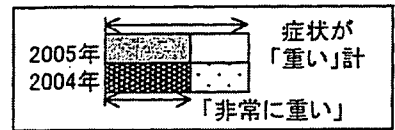
■ 身体症状と精神的症状(GOL)との相関係数

\*濃い網掛け:相関係数0.6以上、薄い網掛け0.5以上 (相関係数)

	身体症状						総括 状態	
	水っぱな	くしゃみ	鼻づまり	鼻のかゆみ	目のかゆみ	涙目		
領域別 スコア	①日常生活スコア	0.5411	0.5138	0.5268	0.5730	0.5071	0.4842	0.5008
	②戸外活動スコア	0.3767	0.3974	0.3870	0.4177	0.4424	0.4456	0.4416
	③社会生活スコア	0.5226	0.4969	0.4637	0.5966	0.4605	0.4646	0.4676
	④睡眠スコア	0.3274	0.3265	0.4472	0.4272	0.3262	0.4456	0.3972
	⑤身体スコア	0.3989	0.3378	0.3630	0.4594	0.4778	0.4693	0.5128
	⑥精神生活スコア	0.5126	0.5066	0.4604	0.5258	0.5024	0.5017	0.6032
精神的 症状 (GOL)	勉強・仕事・家事の支障	0.5286	0.4619	0.5417	0.5461	0.4799	0.3904	0.4345
	精神集中不良	0.4772	0.4853	0.4959	0.5153	0.4863	0.4392	0.4737
	思考力の低下	0.4502	0.4645	0.4536	0.5090	0.4389	0.4749	0.4566
	新聞や読書の支障	0.4920	0.4145	0.3761	0.4412	0.4567	0.4285	0.4315
	記憶力の低下	0.3828	0.3883	0.3989	0.4602	0.3167	0.3563	0.3620
	スポーツ等野外生活支障	0.3402	0.3525	0.3887	0.4244	0.3567	0.3647	0.3423
	外出の支障	0.3461	0.3713	0.3178	0.3383	0.4477	0.4459	0.4603
	人とつき合いの支障	0.4302	0.4193	0.3721	0.4946	0.4429	0.4238	0.4505
	他人と会話・電話の支障	0.5219	0.4412	0.4640	0.5548	0.4235	0.4340	0.4009
	まわりの人が気になる	0.4363	0.4587	0.3962	0.5352	0.3557	0.3754	0.3893
	睡眠障害	0.3274	0.3265	0.4472	0.4272	0.3262	0.4456	0.3972
	倦怠感	0.3888	0.3181	0.3471	0.4178	0.4377	0.4768	0.4891
	疲労	0.3728	0.3270	0.3460	0.4600	0.4752	0.4187	0.4901
	気分が晴れない	0.4966	0.4518	0.4128	0.4357	0.4414	0.4677	0.5354
	いらいら感	0.4717	0.5154	0.4995	0.5005	0.4755	0.4276	0.5636
	ゆううつ	0.4033	0.4004	0.3473	0.4679	0.4507	0.5078	0.5406
	生活に不満足	0.4578	0.4398	0.3816	0.4757	0.4277	0.3918	0.5159

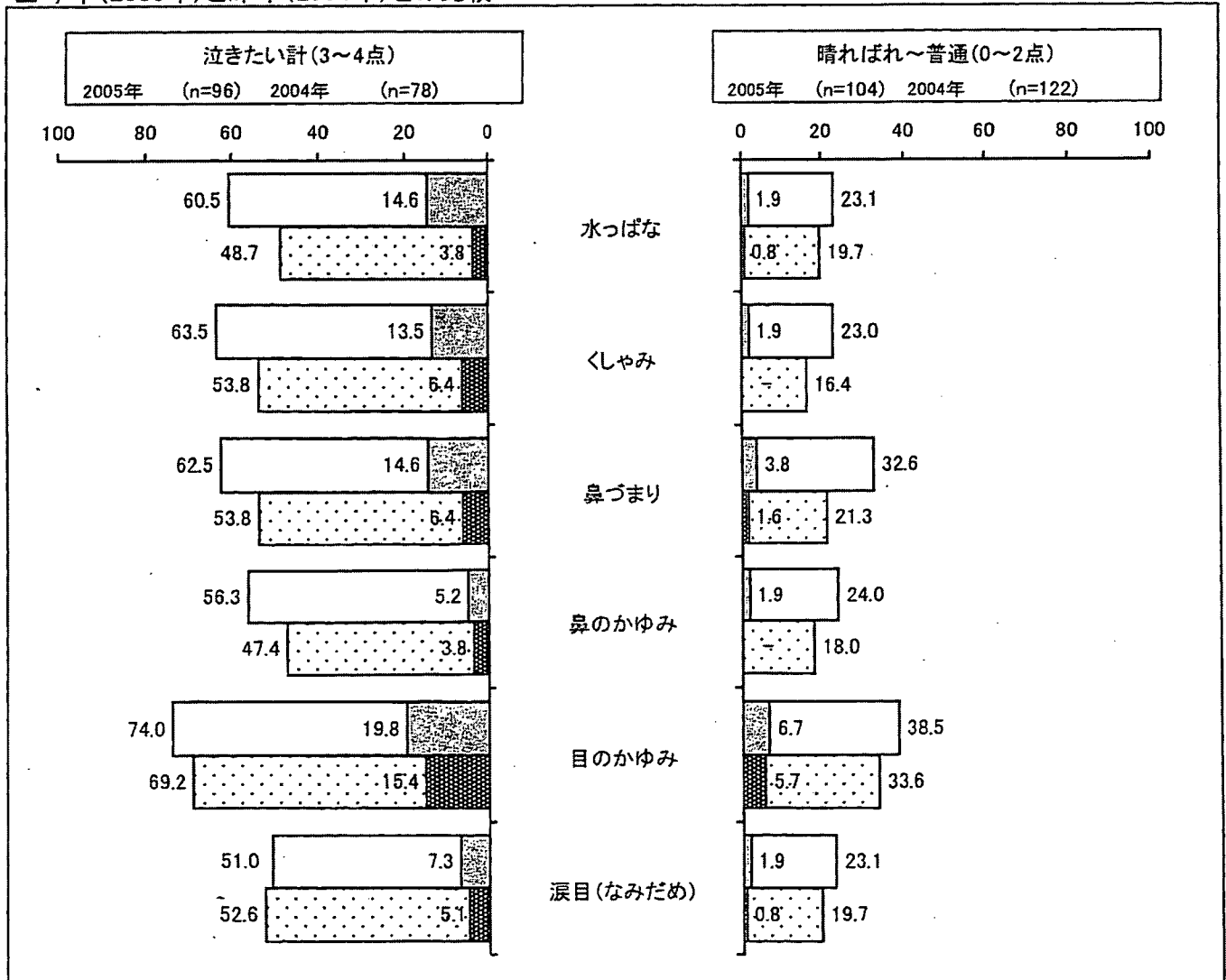
### Ⅲ. 身体症状について

(1)総括状態別



■今年(2005年)と昨年(2004年)との比較

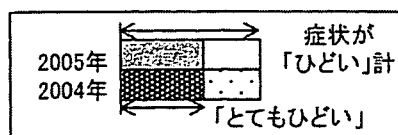
(%)



#### IV. 精神的症状 (QOL) について




(1)総括状態別



■今年(2005年)と昨年(2004年)との比較

(%)



## (2)領域別スコア(合計の平均)

## ■3年間の比較

\* &lt;統計的有意差あり (スコア/合計の平均点)

		n=	QOL スコア計	① 日常生活 スコア	② 戸外活動 スコア	③ 社会生活 スコア	④ 睡眠 スコア	⑤ 身体 スコア	⑥ 精神生活 スコア
全体	2005年	(200)	18.99	5.55	2.26	2.46	1.03	2.46	5.24
	2004年	(200)	14.45	4.24	1.44	1.82	0.77	2.14	4.05
	2003年	(200)	19.84	5.84	2.50	2.51	1.10	2.64	5.25

性別	男性	2005年	(100)	17.58	5.36	2.15	2.12	1.09	2.21	4.65
		2004年	(100)	13.53	3.97	1.11	1.62	0.71	2.08	4.04
		2003年	(100)	19.99	6.06	2.41	2.67	1.04	2.54	5.27
	女性	2005年	(100)	20.39	5.74	2.37	2.79	0.96	2.70	5.83
		2004年	(100)	15.36	4.51	1.76	2.01	0.83	2.20	4.05
		2003年	(100)	19.69	5.62	2.59	2.35	1.16	2.74	5.23
年代別	10代	2005年	(40)	15.43	5.10	1.88	2.03	0.83	1.50	4.10
		2004年	(40)	14.08	3.90	0.93	1.50	0.90	2.28	4.58
		2003年	(40)	16.45	4.75	2.13	1.65	1.30	2.08	4.55
	20代	2005年	(40)	19.33	5.18	2.28	2.75	1.25	2.58	5.30
		2004年	(40)	15.35	4.63	1.63	1.68	0.85	2.50	4.08
		2003年	(40)	19.30	6.35	2.08	1.95	1.00	2.90	5.03
	30代	2005年	(40)	22.90	6.95	2.83	2.43	1.10	3.05	6.55
		2004年	(40)	12.78	3.58	1.18	1.48	0.68	2.13	3.75
		2003年	(40)	21.20	6.38	2.78	2.53	1.15	2.98	5.40
	40代	2005年	(40)	19.28	5.70	2.28	2.55	0.80	2.75	5.20
		2004年	(40)	13.75	4.28	1.65	2.03	0.55	1.78	3.48
		2003年	(40)	20.38	5.78	3.08	2.80	0.98	2.65	5.10
50代以上	2005年	(40)	18.00	4.83	2.05	2.53	1.15	2.40	5.05	
	2004年	(40)	16.28	4.83	1.80	2.40	0.88	2.03	4.35	
	2003年	(40)	21.88	5.95	2.45	3.63	1.08	2.60	6.18	
総括的状態別	晴れ晴れ ~普通	2005年	(104)	10.23	3.14	1.30	1.21	0.53	1.29	2.76
		2004年	(122)	8.89	2.66	0.80	1.03	0.49	1.58	2.34
		2003年	(96)	11.48	3.65	1.44	1.48	0.67	1.55	2.70
	泣きたい	2005年	(96)	28.47	8.16	3.30	3.80	1.56	3.72	7.93
		2004年	(78)	23.13	6.72	2.44	3.04	1.21	3.01	6.72
		2003年	(104)	27.56	7.87	3.48	3.46	1.50	3.64	7.61

## V. 総括的状态

N.:「泣きたい(4)」の割合  
 T.N.:「やや泣きたい(3)+泣きたい(4)」の割合  
 T.P.:「晴ればれ(0)+やや晴ればれ(1)」の割合

○:95%水準で有意差あり  
 ×:95%水準で有意差なし

■3年間の比較

(%)

性別	年	n	泣きたい計					やや+泣きたい計	検定結果		
			泣きたい(4)	(3)	(2)	(1)	晴ればれ(0)		N.	T.N.	T.P.
全体	2005年	(200)	10.0	38.0	27.5	19.5	5.0	48.0	×	×	×
	2004年	(200)	6.5	32.5	33.0	24.5	3.5	39.0	×	○	○
	2003年	(200)	10.5	41.5	32.0	14.0	2.0	52.0			
男性	2005年	(100)	7.0	35.0	30.0	21.0	7.0	42.0	×	×	×
	2004年	(100)	4.0	29.0	34.0	30.0	3.0	33.0	×	○	○
	2003年	(100)	10.0	44.0	32.0	12.0	2.0	54.0			
女性	2005年	(100)	13.0	41.0	25.0	18.0	3.0	54.0	×	×	×
	2004年	(100)	9.0	36.0	32.0	19.0	4.0	45.0	×	×	×
	2003年	(100)	11.0	39.0	32.0	16.0	2.0	50.0			

N. :「泣きたい(4)」の割合  
 T.N. :「やや泣きたい(3)+泣きたい(4)」の割合  
 T.P. :「晴ればれ(0)+やや晴ればれ(1)」の割合

○ : 95%水準で有意差あり  
 × : 95%水準で有意差なし

■3年間の比較

(%)

年代別	年	n=	泣きたい(4) (3) (2) (1) 晴ればれ(0)					やや+ 泣きたい計	検定結果		
			N.	T.N.	T.P.	N.	T.N.		T.P.		
10代	2005年	(40)	40.0	32.5	12.5	15.0	40.0	×	×	×	
	2004年	(40)	7.5	37.5	32.5	17.5	5.0	45.0	×	×	×
	2003年	(40)	5.0	35.0	35.0	20.0	5.0	40.0			
20代	2005年	(40)	10.0	37.5	22.5	27.5	2.5	47.5	×	×	×
	2004年	(40)	5.0	32.5	35.0	25.0	2.5	37.5	×	×	×
	2003年	(40)	10.0	35.0	37.5	12.5	5.0	45.0			
30代	2005年	(40)	12.5	45.0	17.5	25.0		57.5	×	×	×
	2004年	(40)	10.0	30.0	40.0	20.0		40.0	×	×	×
	2003年	(40)	12.5	42.5	32.5	12.5		55.0			
40代	2005年	(40)	10.0	37.5	25.0	20.0	7.5	47.5	×	×	×
	2004年	(40)	5.0	40.0	25.0	27.5	2.5	45.0	×	×	○
	2003年	(40)	2.5	50.0	40.0	7.5		52.5			
50代以上	2005年	(40)	17.5	30.0	40.0	12.5		47.5	×	×	○
	2004年	(40)	5.0	22.5	32.5	32.5	7.5	27.5	○	○	○
	2003年	(40)	22.5	45.0	15.0	17.5		67.5			

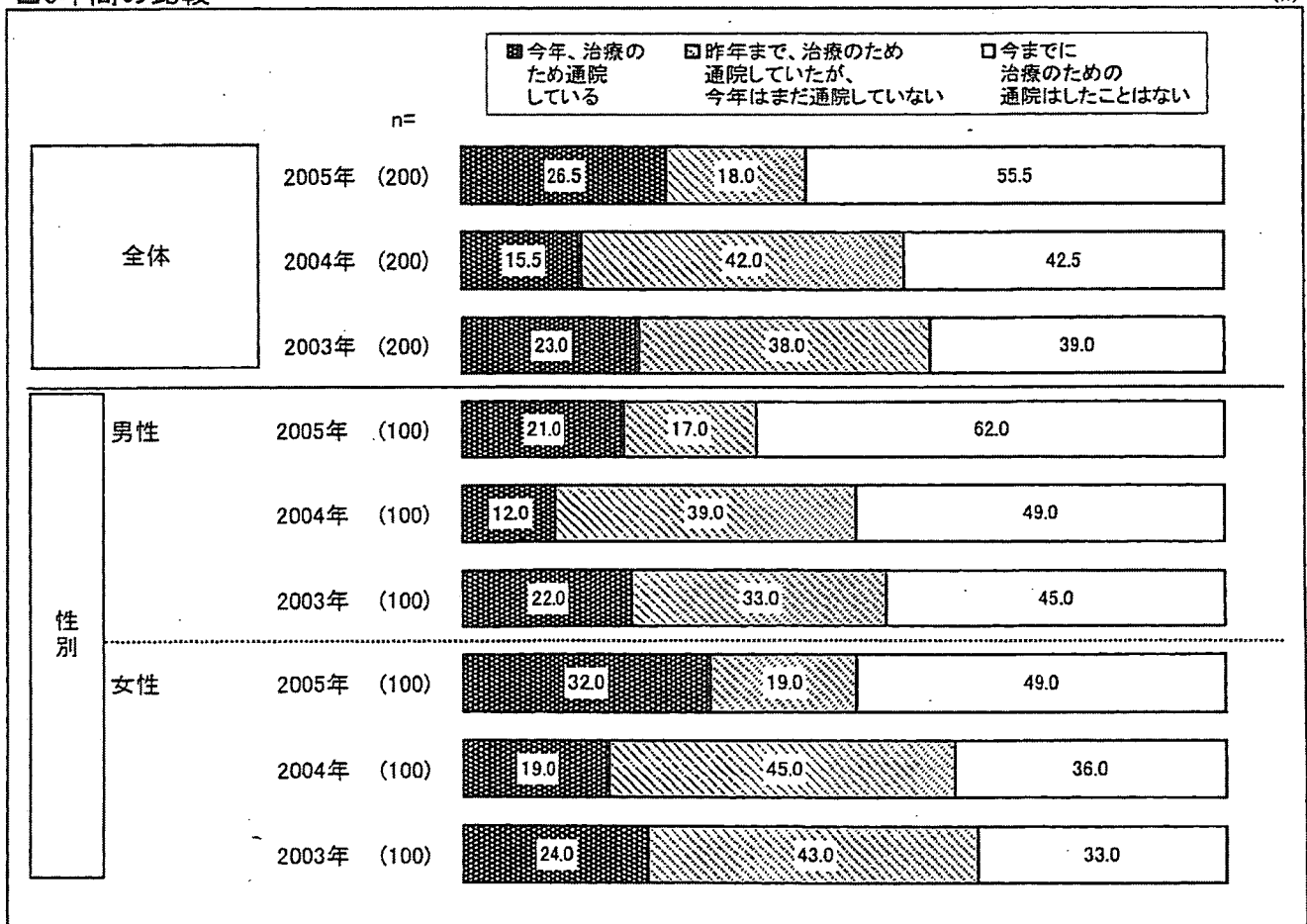
## VI. 花粉症の治療状況

# VI.花粉症の治療状況

## (1)通院・治療状況

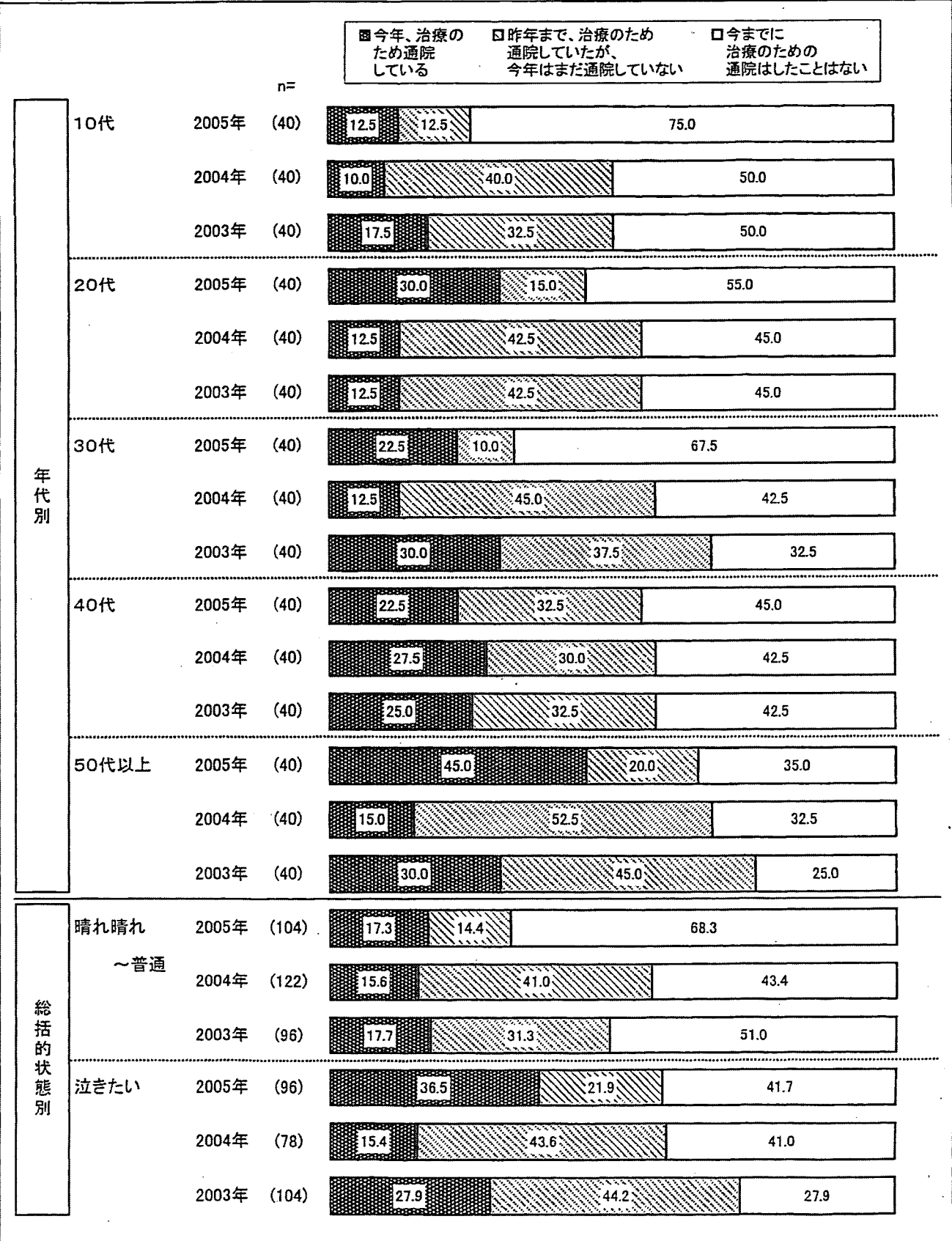
### ■3年間の比較

(%)



■3年間の比較

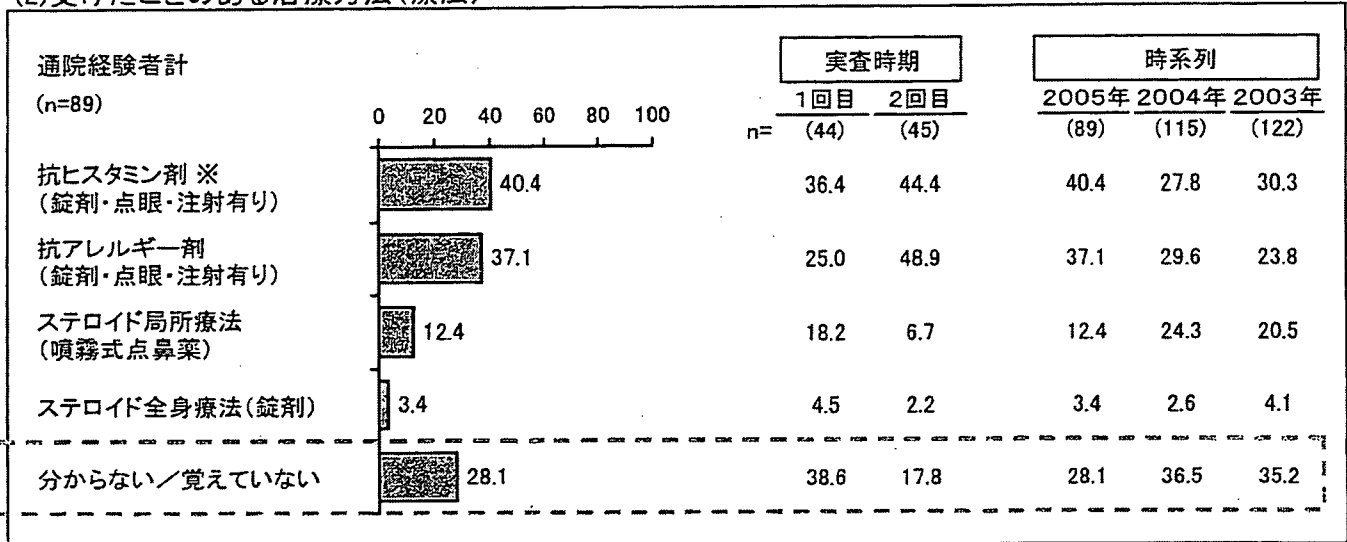
(%)






1回目: 2005年3月2日実査(新宿)  
2回目: 2005年3月25日実査(新宿)

(2) 受けたことのある治療方法(療法) (%)



※抗ヒスタミン剤…症状が出る前に服用するもの

(3) [分からない/覚えていない人ベース] 治療方法(形状) (件)



## (2)今までに処方を受けた薬の名前(自由回答)


1回目:2005年3月2日実査(新宿)  
2回目:2005年3月25日実査(新宿)

## 通院経験者ベース


2005年 1回目(n=44)		2005年 2回目(n=45)	
(件)		(件)	
・アレジオン	3件	・アレグラ	2件
・クラリチン	〃	・アレジオン	〃
・サジデン/ザジデン	2件	・リザベン	〃
・アレグラ	1件	・AQネーザル	1件
・アロテック(スプレー)	〃	・アゼプチン	〃
・ジルテック錠	〃	・アリマン	〃
・ゼスラン	〃	・アルロイヤーネーザル	〃
・タベジール	〃	・アレロック	〃
・ノスラン	〃	・インタール	〃
・フルナーゼ	〃	・エルピナ、ケトテン、アリマン	〃
・プロトピック	〃	・クラリチン	〃
・塗り薬	〃	・ケトテン	〃
		・ゼスラン	〃
		・セレスタシン	〃
		・セレスタミン	〃
		・フルメロン	〃
		・リボスチン	〃
		・?トリ...	〃
		・濃いピンクのキャップ	〃
		・白いキャップ	〃

2004年(n=115)		2003年(n=122)	
(件)		(件)	
・インタール(目薬)	3件	・サジデン(点眼薬)	3件
・セレスタミン	2件	・アレグラ	2件
・リボスチン	2件	・クラリチン(目薬)	2件
・アルデシン	1件	・インタール(目薬)	2件
・サジデン(目薬)	〃	・クラビットインタール	1件
・ステロイド	〃	・ショウセイリュウトウインタール点眼	〃
・ヒスタミン	〃	・アイビナール	〃
・フルナーゼ点鼻薬	〃	・アスゲン	〃
・ブルメロン0.02点眼薬	〃	・アゼプチラン	〃
・ポー(薬)	〃	・アルデシン	〃
・ムコダイン	〃	・アルロイヤーネーザル	〃
・311号(錠剤)	〃	・アレジオン	〃
・アレジオン	〃	・エバステル	〃
・エバステル	〃	・オノンカプセルベミラストン	〃
・グラビット点眼薬	〃	・オルガドロン点眼	〃
・ケタス	〃	・ジルテック	〃
・ゼスラン	〃	・ステロイド	〃
・ニフラン点眼薬	〃	・ヒスタミン	〃
漢方(粉状のもの)	〃	・リボスチンタリオン	〃
〇〇チン(点鼻薬、点眼薬)	〃	・漢方	〃
ピンクの錠剤	〃		
フオーク?トーク?点鼻薬	〃		



参考



1回目:2005年3月2日実査(新宿)  
2回目:2005年3月25日実査(新宿)

■出現率

街頭調査		1回目		2回目	
対象(花粉症である)	A	100	S	100	S
対象外(花粉症ではない)	B	393	S	224	S
出現率	$A/(A+B)*100$	20.3	%	30.9	%

web調査		1回目		2回目	
	n=	(100)		(100)	
花粉症にかかったことがある		40.0	%	59.0	%
現在、花粉症にかかっている		38.0	%	56.0	%

■職業

(%)

	2005年	2004年	(参考) 2003年
n=	(200)	(200)	(200)
小・中学生	0.5	-	0.5
高校生	14.5	10.0	9.5
大学・短大・専門学校生・ 大学院生	15.5	18.0	18.5
会社員・公務員	44.5	42.5	48.5
経営者・会社役員・団体	1.5	2.0	4.5
商工・サービス自営業	3.5	4.0	-
自由業	2.5	4.0	-
専業主婦	7.0	9.0	8.5
無職	-	-	2.0
フリーター・パートタイム	7.5	10.5	-
その他	1.0	-	8.0