

## ■ 調査概要

■ 調査目的 本調査は、今シーズンの花粉症(アレルギー性鼻炎)の発症状況と、発症者が花粉症に対し、どのような認識・対処をしているかを把握する事により、今後の花粉症治療の参考資料とする事を目的とした。

■ 調査手法 街頭リクルートによる自記式アンケート

■ 調査対象と  
サンプル設計 計 200サンプル

・花粉症アレルギーを持っている人(対象者の自己申告)

※その時症状が出ていなくても「花粉症持ち」の人であれば可

※自分が「花粉症」だと思っていれば、医者診断がなくても可

※今シーズンの発症の有無は問わない

→性別・年代によりサンプル割付

	計	10代	20代	30代	40代	50代 以上
全体	200	40	40	40	40	40
男性	100	20	20	20	20	20
女性	100	20	20	20	20	20

■ 調査日時 3月26日～30日のうち、晴れた日(1日間) →3月27日(火)実施  
花粉飛散状況を考慮し、実査時間帯は15時～19時を中心とした

■ 調査地点 新宿駅周辺／渋谷駅周辺

■ 調査実施機関 株式会社 リサーチ・アンド・ディベロプメント  
(R&D管理番号:70594)

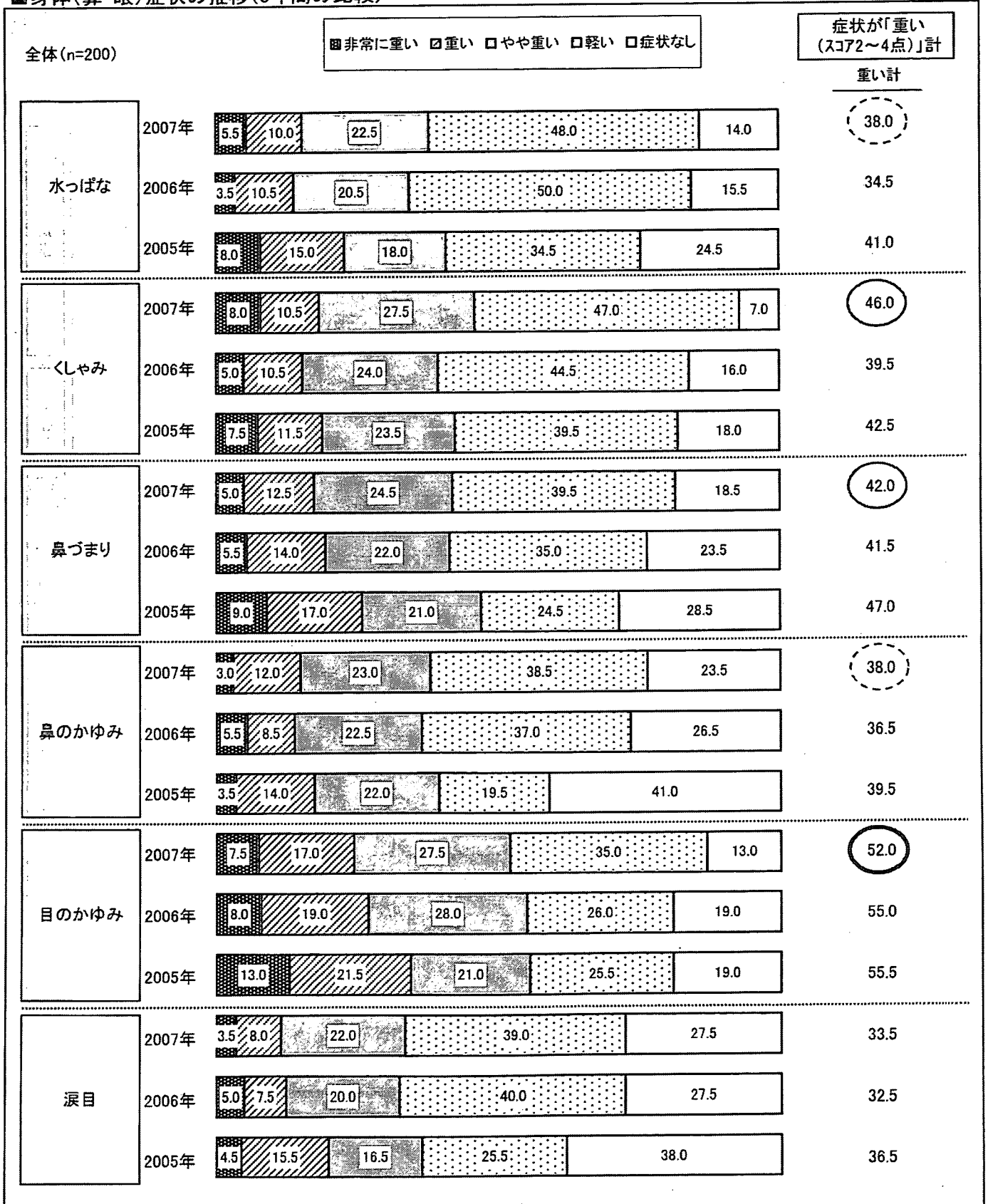
調査結果の要約・まとめ

◇“症状が重い”(非常に重い+重い+やや重い)と感じている割合が最も多いのは「目のかゆみ」で5割超だが、昨年より微減。  
 次いで「くしゃみ」「鼻づまり」の症状が重い。  
 「水っぱな」「くしゃみ」は昨年に比べ微増。

■身体(鼻・眼)症状の推移(3年間の比較)

\*◀ 統計的有意差あり

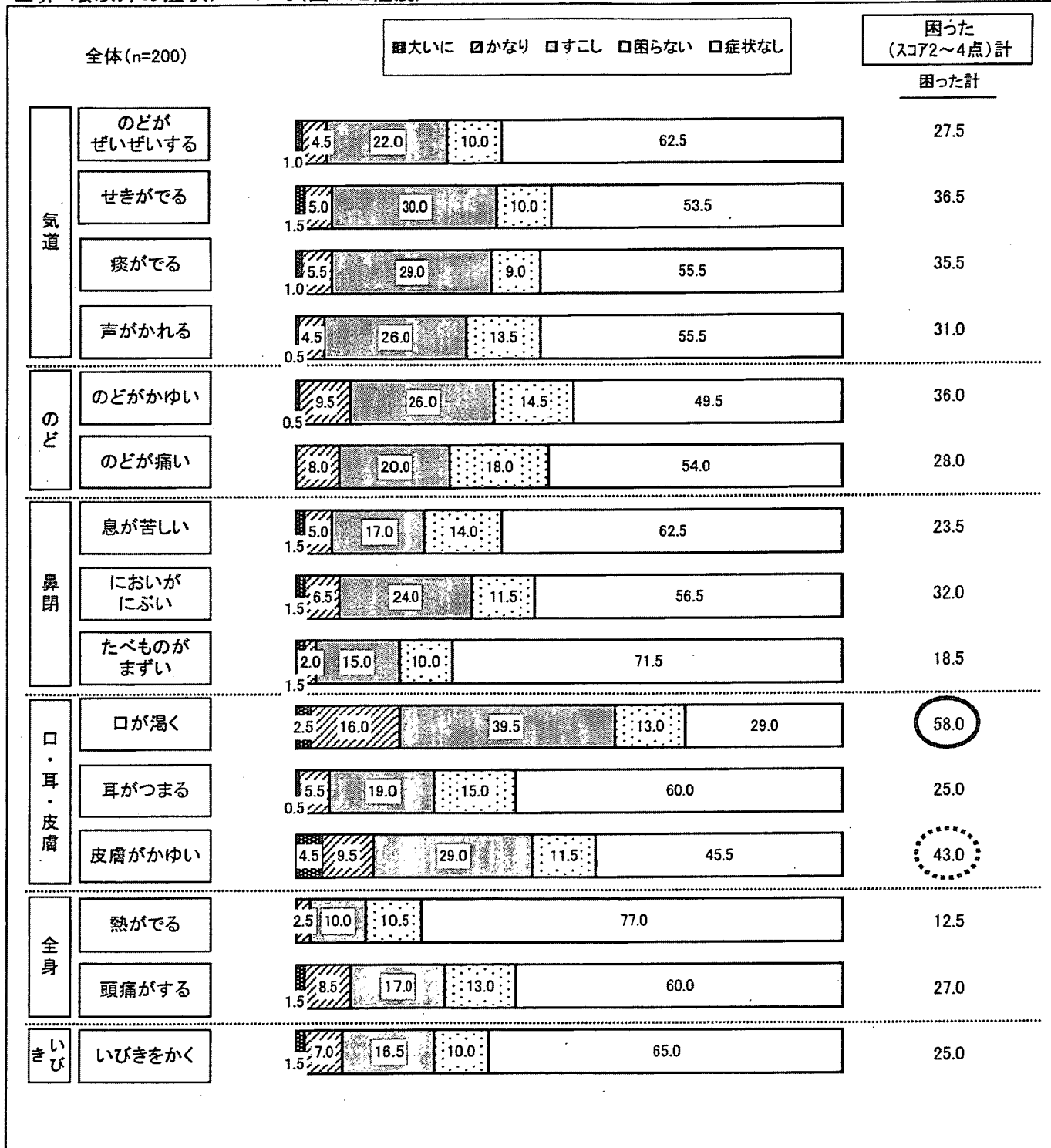
(%)



◇「口が渴く」の症状は、“困った”(大いに+かなり+すこし)割合が6割弱と最も高い。  
次いで「皮膚がかゆい」が高く“困った”と感じている。

■鼻・眼以外の症状について(困った程度)

(%)



◇領域別では、「口、耳、皮膚スコア」「気道スコア」が高く、他の領域に比べて困ると感じている。

◇鼻・眼以外の症状について時系列で見ると、統計的な有意差はみられないが昨年と比べて「痰がでる」が5.5ポイント高く、「のどが痛い」「息が苦しい」「いびきをかく」は7ポイント以上低い。

■領域別スコア(合計の平均)

(スコア/合計の平均点)

	n=	鼻・眼以外の 症状 スコア計	① 気道 スコア	② のど スコア	③ 鼻閉 スコア	④ 口、耳、 皮膚スコア	⑤ 全身 スコア	⑥ いびき スコア
2007年	(200)	12.41	3.31	1.79	2.06	3.38	1.17	0.70
2006年	(200)	13.16	3.17	2.09	2.34	3.40	1.23	0.94

■鼻・眼以外の症状について困った(スコア2~4点)計のスコア比較

◀ 統計的有意差あり (%)

		時系列	
		2007年	2006年
n=		(200)	(200)
気道	のどがぜいぜいする	27.5	25.0
	せきがでる	36.5	34.5
	痰がでる	35.5	30.0
	声がかれる	31.0	29.0
のど	のどがかゆい	36.0	39.0
	のどが痛い	28.0	35.5
鼻閉	息が苦しい	23.5	31.5
	においがにぶい	32.0	30.5
	たべものがまずい	18.5	17.0
口・耳・皮膚	口が渇く	58.0	57.0
	耳がつまる	25.0	22.5
	皮膚がかゆい	43.0	44.5
全身	熱がでる	12.5	12.5
	頭痛がする	27.0	30.0
いびき	いびきをかく	25.0	33.0

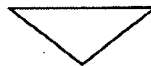
今シーズンの症状について

■ 今シーズンの症状で重いのは…

身体症状	→	目のかゆみ(52.0%)
鼻・眼以外の症状	→	口が渇く(58.0%)

■ 昨年に比べ症状が重くなったのは…

身体症状	→	くしゃみ(39.5%→46.0% +6.5ポイント)
		水っぱな(34.5%→38.0% +3.5ポイント)
鼻・眼以外の症状	→	痰がでる(30.0%→35.5% +5.5ポイント)



- ・ 今シーズンの身体(鼻・眼)の症状は、昨年(2006年)に比べ鼻の症状がやや重いものの、眼の症状はやや軽めになっている。  
(但し、統計的有意差は見られない)
- ・ 具体的には「くしゃみ」「水っぱな」は、より症状の重い人の割合が増加している。例年、最も症状が重い割合の高い「目のかゆみ」は、「非常に重い」「やや重い」の割合が昨年より減少、症状が重いと感じている人は減少傾向にある。  
(但し、統計的有意差は見られない)
- ・ 鼻・眼以外の症状では昨年同様「口が渇く」「皮膚がかゆい」について“困った”と感じている割合が高い。

## 調査結果の解説

～【検定結果について】～

今年（2007年）と昨年（2006年）での有意差検定は、  
信頼水準95%で行った。

\*信頼水準95%とは…

たとえば100回データをとると95回はこの範囲におさまることをさす。  
95%は統計学的に慣例的に使用される。

I. 全体との比較（有意差検定結果一覧）



I.全体との比較(有意差検定結果一覧)

(1)身体(鼻・眼)症状

◇全体の数字との95%信頼水準有意差検定結果

■ 全体に比べ正(+)<sup>1)</sup>の有意差あり  
 □ 全体に比べ負(-)<sup>2)</sup>の有意差あり

【非常に重い+重い計】

n=	n=								(%)
	全体 (200)	男性 (100)	女性 (100)	10代 (40)	20代 (40)	30代 (40)	40代 (40)	50代以上 (40)	
水っぱな	15.5	16.0	15.0	15.0	30.0	12.5	10.0	10.0	
くしゃみ	18.5	17.0	20.0	17.5	22.5	17.5	15.0	20.0	
鼻づまり	17.5	20.0	15.0	35.0	20.0	12.5	15.0	5.0	
鼻のかゆみ	15.0	17.0	13.0	22.5	12.5	10.0	10.0	20.0	
目のかゆみ	24.5	24.0	25.0	30.0	35.0	17.5	20.0	20.0	
涙目(なみだめ)	11.5	12.0	11.0	17.5	12.5	7.5	7.5	12.5	

【症状なし+軽い計】

n=	n=								(%)
	全体 (200)	男性 (100)	女性 (100)	10代 (40)	20代 (40)	30代 (40)	40代 (40)	50代以上 (40)	
水っぱな	62.0	59.0	65.0	52.5	57.5	60.0	67.5	72.5	
くしゃみ	54.0	56.0	52.0	42.5	50.0	55.0	55.0	67.5	
鼻づまり	58.0	51.0	65.0	40.0	57.5	57.5	55.0	80.0	
鼻のかゆみ	62.0	58.0	66.0	65.0	62.5	55.0	60.0	67.5	
目のかゆみ	48.0	47.0	49.0	42.5	42.5	52.5	47.5	55.0	
涙目(なみだめ)	66.5	66.0	67.0	62.5	62.5	75.0	65.0	67.5	

◇2006年の数字との95%信頼水準有意差検定結果

  2006年に比べ正(+)<sup>1)</sup>の有意差あり  
  2006年に比べ負(-)<sup>2)</sup>の有意差あり

【非常に重い+重い計】

		(%)							
		全体	男性	女性	10代	20代	30代	40代	50代以上
n=	2007年	(200)	(100)	(100)	(40)	(40)	(40)	(40)	(40)
n=	2006年	(200)	(100)	(100)	(40)	(40)	(40)	(40)	(40)
n=	2005年	(200)	(100)	(100)	(40)	(40)	(40)	(40)	(40)
水っぱな	2007年	15.5	16.0	15.0	15.0	30.0	12.5	10.0	10.0
	2006年	14.0	15.0	13.0	7.5	25.0	12.5	15.0	10.0
	2005年	23.0	22.0	24.0	20.0	27.5	22.5	17.5	27.5
くしゃみ	2007年	18.5	17.0	20.0	17.5	22.5	17.5	15.0	20.0
	2006年	15.5	17.0	14.0	17.5	15.0	10.0	15.0	20.0
	2005年	19.0	18.0	20.0	17.5	22.5	22.5	15.0	17.5
鼻づまり	2007年	17.5	20.0	15.0	35.0	20.0	12.5	15.0	5.0
	2006年	19.5	29.0	10.0	22.5	32.5	12.5	10.0	20.0
	2005年	26.0	29.0	23.0	40.0	22.5	25.0	20.0	22.5
鼻のかゆみ	2007年	15.0	17.0	13.0	22.5	12.5	10.0	10.0	20.0
	2006年	14.0	16.0	12.0	17.5	20.0	7.5	7.5	17.5
	2005年	17.5	17.0	18.0	17.5	20.0	22.5	10.0	17.5
目のかゆみ	2007年	24.5	24.0	25.0	30.0	35.0	17.5	20.0	20.0
	2006年	27.0	34.0	20.0	22.5	30.0	25.0	22.5	35.0
	2005年	34.5	34.0	35.0	40.0	37.5	40.0	27.5	27.5
涙目(なみだめ)	2007年	11.5	12.0	11.0	17.5	12.5	7.5	7.5	12.5
	2006年	12.5	16.0	9.0	10.0	10.0	12.5	2.5	27.5
	2005年	20.0	15.0	25.0	15.0	25.0	25.0	12.5	22.5

【症状なし+軽い計】

		(%)							
		全体	男性	女性	10代	20代	30代	40代	50代以上
n=	2007年	(200)	(100)	(100)	(40)	(40)	(40)	(40)	(40)
n=	2006年	(200)	(100)	(100)	(40)	(40)	(40)	(40)	(40)
n=	2005年	(200)	(100)	(100)	(40)	(40)	(40)	(40)	(40)
水っぱな	2007年	62.0	59.0	65.0	52.5	57.5	60.0	67.5	72.5
	2006年	65.5	58.0	73.0	70.0	57.5	67.5	60.0	72.5
	2005年	59.0	54.0	64.0	62.5	65.0	57.5	52.5	57.5
くしゃみ	2007年	54.0	56.0	52.0	42.5	50.0	55.0	55.0	67.5
	2006年	60.5	57.0	64.0	62.5	60.0	55.0	60.0	65.0
	2005年	57.5	60.0	55.0	50.0	60.0	50.0	57.5	70.0
鼻づまり	2007年	58.0	51.0	65.0	40.0	57.5	57.5	55.0	80.0
	2006年	58.5	56.0	61.0	52.5	50.0	65.0	65.0	60.0
	2005年	53.0	51.0	55.0	37.5	47.5	60.0	55.0	65.0
鼻のかゆみ	2007年	62.0	58.0	66.0	65.0	62.5	55.0	60.0	67.5
	2006年	63.5	60.0	67.0	52.5	60.0	67.5	70.0	67.5
	2005年	60.5	63.0	58.0	60.0	52.5	60.0	60.0	70.0
目のかゆみ	2007年	48.0	47.0	49.0	42.5	42.5	52.5	47.5	55.0
	2006年	45.0	42.0	48.0	45.0	42.5	52.5	45.0	40.0
	2005年	44.5	44.0	45.0	42.5	47.5	40.0	42.5	50.0
涙目(なみだめ)	2007年	66.5	66.0	67.0	62.5	62.5	75.0	65.0	67.5
	2006年	67.5	61.0	74.0	70.0	75.0	70.0	67.5	55.0
	2005年	63.5	67.0	60.0	75.0	65.0	47.5	67.5	62.5

(2) 鼻・眼以外の症状：領域別スコア

◇2006年の数字との95%信頼水準有意差検定結果

【スコア合計の平均点】

2006年に比べ正(+)の有意差あり  
2006年に比べ負(-)の有意差あり

		全体	男性	女性	10代	20代	30代	40代	50代以上
	n= 2007年	(200)	(100)	(100)	(40)	(40)	(40)	(40)	(40)
	n= 2006年	(200)	(100)	(100)	(40)	(40)	(40)	(40)	(40)
合計スコア	2007年	12.41	13.75	11.05	11.02	11.72	12.82	14.49	12.04
	2006年	13.16	12.83	13.48	11.48	14.00	10.98	13.83	15.50
気道スコア	2007年	3.31	3.85	2.77	2.98	3.40	3.05	4.30	2.83
	2006年	3.17	3.30	3.03	2.93	3.30	2.38	3.38	3.85
のどスコア	2007年	1.79	1.94	1.64	1.68	1.83	1.90	2.00	1.55
	2006年	2.09	1.95	2.22	1.65	2.23	1.75	2.45	2.35
鼻閉スコア	2007年	2.06	2.35	1.77	1.65	1.88	2.58	2.18	2.03
	2006年	2.34	2.50	2.18	2.00	2.73	2.00	2.38	2.60
口、耳、皮膚スコア	2007年	3.38	3.50	3.25	3.58	2.98	3.43	3.48	3.43
	2006年	3.40	2.90	3.89	3.13	3.55	2.95	3.20	4.15
全身スコア	2007年	1.17	1.32	1.01	0.98	1.10	1.33	1.23	1.20
	2006年	1.23	1.04	1.42	0.93	1.38	1.03	1.35	1.48
いびきスコア	2007年	0.70	0.79	0.61	0.15	0.53	0.53	1.30	1.00
	2006年	0.94	1.14	0.74	0.85	0.83	0.88	1.08	1.08

(3)鼻・眼以外の症状

◇全体の数字との95%信頼水準有意差検定結果

全体に比べ正(+)<sup>○</sup>の有意差あり  
 全体に比べ負(-)<sup>○</sup>の有意差あり

【大いに+かなり+すこし困る計】

		(%)								
		n=	全体	男性	女性	10代	20代	30代	40代	50代以上
			(200)	(100)	(100)	(40)	(40)	(40)	(40)	(40)
気道	のどがぜいぜいする		27.5	33.0	22.0	20.0	32.5	25.0	35.0	25.0
	せきがでる		36.5	41.0	32.0	32.5	32.5	32.5	47.5	37.5
	痰がでる		35.5	45.0	26.0	32.5	42.5	30.0	45.0	27.5
	声がかれる		31.0	31.0	31.0	32.5	35.0	20.0	52.5	15.0
のど	のどがかゆい		36.0	33.0	39.0	40.0	37.5	32.5	37.5	32.5
	のどが痛い		28.0	34.0	22.0	27.5	20.0	37.5	32.5	22.5
鼻閉	息が苦しい		23.5	24.0	23.0	15.0	30.0	22.5	25.0	25.0
	においがにぶい		32.0	35.0	29.0	25.0	27.5	40.0	35.0	32.5
	たべものがまずい		18.5	23.0	14.0	10.0	10.0	30.0	22.5	20.0
口・皮膚・耳	口が渇く		58.0	63.0	53.0	67.5	52.5	55.0	60.0	55.0
	耳がつまる		25.0	26.0	24.0	20.0	22.5	22.5	30.0	30.0
	皮膚がかゆい		43.0	38.0	48.0	45.0	32.5	52.5	42.5	42.5
全身	熱が出る		12.5	15.0	10.0	5.0	12.5	22.5	10.0	12.5
	頭痛がする		27.0	28.0	26.0	30.0	27.5	25.0	30.0	22.5
いびき	いびきをか		25.0	27.0	23.0	5.0	17.5	20.0	45.0	37.5

【困らない+症状なし計】

		(%)								
		n=	全体	男性	女性	10代	20代	30代	40代	50代以上
			(200)	(100)	(100)	(40)	(40)	(40)	(40)	(40)
気道	のどがぜいぜいする		72.5	67.0	78.0	80.0	67.5	75.0	65.0	75.0
	せきがでる		63.5	59.0	68.0	67.5	67.5	67.5	52.5	62.5
	痰がでる		64.5	55.0	74.0	67.5	57.5	70.0	55.0	72.5
	声がかれる		69.0	69.0	69.0	67.5	65.0	80.0	47.5	85.0
のど	のどがかゆい		64.0	67.0	61.0	60.0	62.5	67.5	62.5	67.5
	のどが痛い		72.0	66.0	78.0	72.5	80.0	62.5	67.5	77.5
鼻閉	息が苦しい		76.5	76.0	77.0	85.0	70.0	77.5	75.0	75.0
	においがにぶい		68.0	65.0	71.0	75.0	72.5	60.0	65.0	67.5
	たべものがまずい		81.5	77.0	86.0	90.0	90.0	70.0	77.5	80.0
口・皮膚・耳	口が渇く		42.0	37.0	47.0	32.5	47.5	45.0	40.0	45.0
	耳がつまる		75.0	74.0	76.0	80.0	77.5	77.5	70.0	70.0
	皮膚がかゆい		57.0	62.0	52.0	55.0	67.5	47.5	57.5	57.5
全身	熱が出る		87.5	85.0	90.0	95.0	87.5	77.5	90.0	87.5
	頭痛がする		73.0	72.0	74.0	70.0	72.5	75.0	70.0	77.5
いびき	いびきをか		75.0	73.0	77.0	95.0	82.5	80.0	55.0	62.5

(4)鼻・眼以外の症状×身体(鼻・眼)症状

◇全体の数字との95%信頼水準有意差検定結果

□ 全体に比べ正(+)<sup>1</sup>)の有意差あり  
 □ 全体に比べ負(-)<sup>2</sup>)の有意差あり

鼻・眼以外の症状  
 【大いに+かなり+すこし困る計】

【Ⅰ:症状なし+軽い計】  
 【Ⅱ:やや重い+重い+非常に重い】 (%)

		n=												
		全体	水っぱな		くしゃみ		鼻づまり		鼻のかゆみ		目のかゆみ		涙目	
		(200)	(124)	(76)	(108)	(92)	(116)	(84)	(124)	(76)	(96)	(104)	(133)	(67)
		I	II	I	II	I	II	I	II	I	II	I	II	
気道	のどがぜいぜいする	27.5	23.4	34.2	23.1	32.6	19.8	38.1	19.4	40.8	22.9	31.7	22.6	37.3
	せきがでる	36.5	38.7	32.9	33.3	40.2	30.2	45.2	33.1	42.1	34.4	38.5	30.1	49.3
	痰がでる	35.5	31.5	42.1	31.5	40.2	28.4	45.2	29.8	44.7	31.3	39.4	31.6	43.3
	声がかれる	31.0	28.2	35.5	25.9	37.0	24.1	40.5	23.4	43.4	18.8	42.3	21.8	49.3
のど	のどがかゆい	36.0	33.9	39.5	24.1	50.0	26.7	48.8	29.8	46.1	18.8	51.9	30.8	46.3
	のどが痛い	28.0	24.2	34.2	25.0	31.5	23.3	34.5	21.0	39.5	20.8	34.6	25.6	32.8
鼻閉	息が苦しい	23.5	21.0	27.6	15.7	32.6	12.9	38.1	19.4	30.3	13.5	32.7	16.5	37.3
	においがにぶい	32.0	29.8	35.5	27.8	37.0	24.1	42.9	29.0	36.8	22.9	40.4	30.1	35.8
	たべものがまずい	18.5	16.9	21.1	12.0	26.1	11.2	28.6	12.9	27.6	12.5	24.0	12.8	29.9
口・皮膚・耳	口が渴く	58.0	54.0	64.5	51.9	65.2	53.4	64.3	51.6	68.4	50.0	65.4	53.4	67.2
	耳がつまる	25.0	20.2	32.9	18.5	32.6	21.6	29.8	15.3	40.8	18.8	30.8	21.8	31.3
	皮膚がかゆい	43.0	37.1	52.6	37.0	50.0	35.3	53.6	33.9	57.9	31.3	53.8	33.8	61.2
全身	熱が出る	12.5	11.3	14.5	8.3	17.4	8.6	17.9	5.6	23.7	9.4	15.4	8.3	20.9
	頭痛がする	27.0	19.4	39.5	21.3	33.7	19.8	36.9	18.5	40.8	18.8	34.6	18.8	43.3
いびき	いびきをかく	25.0	21.8	30.3	22.2	28.3	19.8	32.1	19.4	34.2	24.0	26.0	23.3	28.4

鼻・眼以外の症状  
 【困らない+症状なし計】

【Ⅰ:症状なし+軽い計】  
 【Ⅱ:やや重い+重い+非常に重い】 (%)

		n=												
		全体	水っぱな		くしゃみ		鼻づまり		鼻のかゆみ		目のかゆみ		涙目	
		(200)	(124)	(76)	(108)	(92)	(116)	(84)	(124)	(76)	(96)	(104)	(133)	(67)
		I	II	I	II	I	II	I	II	I	II	I	II	
気道	のどがぜいぜいする	72.5	76.6	65.8	76.9	67.4	80.2	61.9	80.6	59.2	77.1	68.3	77.4	62.7
	せきがでる	63.5	61.3	67.1	66.7	59.8	69.8	54.8	66.9	57.9	65.6	61.5	69.9	50.7
	痰がでる	64.5	68.5	57.9	68.5	59.8	71.6	54.8	70.2	55.3	68.8	60.6	68.4	56.7
	声がかれる	69.0	71.8	64.5	74.1	63.0	75.9	59.5	76.6	56.6	81.3	57.7	78.2	50.7
のど	のどがかゆい	64.0	66.1	60.5	75.9	50.0	73.3	51.2	70.2	53.9	81.3	48.1	69.2	53.7
	のどが痛い	72.0	75.8	65.8	75.0	68.5	76.7	65.5	79.0	60.5	79.2	65.4	74.4	67.2
鼻閉	息が苦しい	76.5	79.0	72.4	84.3	67.4	87.1	61.9	80.6	69.7	86.5	67.3	83.5	62.7
	においがにぶい	68.0	70.2	64.5	72.2	63.0	75.9	57.1	71.0	63.2	77.1	59.6	69.9	64.2
	たべものがまずい	81.5	83.1	78.9	88.0	73.9	88.8	71.4	87.1	72.4	87.5	76.0	87.2	70.1
口・皮膚・耳	口が渴く	42.0	46.0	35.5	48.1	34.8	46.6	35.7	48.4	31.6	50.0	34.6	46.6	32.8
	耳がつまる	75.0	79.8	67.1	81.5	67.4	78.4	70.2	84.7	59.2	81.3	69.2	78.2	68.7
	皮膚がかゆい	57.0	62.9	47.4	63.0	50.0	64.7	46.4	66.1	42.1	68.8	46.2	66.2	38.8
全身	熱が出る	87.5	88.7	85.5	91.7	82.6	91.4	82.1	94.4	76.3	90.6	84.6	91.7	79.1
	頭痛がする	73.0	80.6	60.5	78.7	66.3	80.2	63.1	81.5	59.2	81.3	65.4	81.2	56.7
いびき	いびきをかく	75.0	78.2	69.7	77.8	71.7	80.2	67.9	80.6	65.8	76.0	74.0	76.7	71.6

## Ⅱ. 各症状間の相関係数

■ 身体(鼻・眼)症状の相関係数

\*濃い網掛け:相関係数0.6以上、薄い網掛け0.5以上

(相関係数)

	身体(鼻・眼)症状					
	水っぱな	くしゃみ	鼻づまり	鼻のかゆみ	目のかゆみ	涙目
水っぱな	1					
くしゃみ	0.4687	1				
鼻づまり	0.4615	0.3905	1			
鼻のかゆみ	0.4466	0.4685	0.3869	1		
目のかゆみ	0.2260	0.4645	0.2670	0.4611	1	
涙目(なみだめ)	0.2571	0.3852	0.2383	0.2931	0.6473	1

■ 鼻・眼以外の相関係数

	鼻・眼以外の症状						
	のどが ぜいぜい する	せきがでる	痰がでる	声がかれる	のどが かゆい	のどが痛い	息が苦しい
のどがぜいぜいする	1						
せきがでる	0.5514	1					
痰がでる	0.4463	0.4509	1				
声がかれる	0.4720	0.5027	0.5435	1			
のどがかゆい	0.3410	0.1771	0.2642	0.3211	1		
のどが痛い	0.4790	0.3421	0.4182	0.4488	0.5493	1	
息が苦しい	0.5723	0.4946	0.4019	0.4624	0.3720	0.4601	1
においがにぶい	0.3872	0.3133	0.3205	0.3417	0.2593	0.3482	0.6013
たべものがまづい	0.4569	0.4245	0.4320	0.5130	0.3053	0.5229	0.6415
口が渇く	0.2221	0.3661	0.3718	0.4027	0.2383	0.3547	0.3666
耳がつまる	0.4024	0.3378	0.3697	0.4105	0.3373	0.4336	0.4103
皮膚がかゆい	0.3333	0.2416	0.2597	0.2689	0.2739	0.3087	0.3124
熱が出る	0.4798	0.5264	0.4009	0.4072	0.2845	0.4942	0.5177
頭痛がする	0.3941	0.4157	0.3064	0.4094	0.3184	0.3976	0.4162
いびきをかく	0.4187	0.3067	0.2961	0.2926	0.2036	0.2596	0.2874

(相関係数)

鼻・眼以外の症状

においが にぶい	たべものが まづい	口が渇く	耳がつまる	皮膚が かゆい	熱が出る	頭痛がする	いびきをかく
1							
0.6529	1						
0.3112	0.3759	1					
0.3430	0.3718	0.4288	1				
0.2397	0.2891	0.3504	0.4012	1			
0.4119	0.5776	0.2923	0.5473	0.3561	1		
0.3306	0.3981	0.2183	0.4385	0.3868	0.5749	1	
0.1985	0.2500	0.0904	0.2843	0.3115	0.3353	0.4324	1



■ 身体(鼻・眼)症状と鼻・眼以外の症状との相関係数

\*濃い網掛け:相関係数0.6以上、薄い網掛け0.5以上 (相関係数)

		身体(鼻・眼)症状					
		水っぱな	くしゃみ	鼻づまり	鼻のかゆみ	目のかゆみ	涙目
領域別スコア	①気道スコア	0.2150	0.2141	0.3123	0.2747	0.2488	0.3510
	②のどスコア	0.2207	0.2225	0.2311	0.3253	0.3279	0.2617
	③鼻閉スコア	0.2122	0.2393	0.2756	0.1773	0.2540	0.3097
	④口、耳、皮膚スコア	0.2579	0.2217	0.2798	0.3222	0.3134	0.4029
	⑤全身スコア	0.2879	0.2477	0.2367	0.2557	0.2222	0.3099
	⑥いびきスコア	0.2095	0.2247	0.1846	0.1934	0.0610	0.1240
鼻・眼以外の症状	のどがぜいぜいする	0.2661	0.2074	0.2421	0.2873	0.1469	0.2169
	せきがでる	0.1132	0.1661	0.2844	0.1447	0.1440	0.2750
	痰がでる	0.1697	0.1248	0.2145	0.1873	0.1829	0.2484
	声がかれる	0.1315	0.1791	0.2423	0.2528	0.3161	0.3686
	のどがかゆい	0.2002	0.2461	0.2290	0.3189	0.3257	0.2353
	のどが痛い	0.1880	0.1420	0.1760	0.2515	0.2489	0.2251
	息が苦しい	0.2386	0.2518	0.3254	0.1361	0.2414	0.3068
	においがにぶい	0.1949	0.1464	0.1867	0.1214	0.1780	0.1959
	たべものがまずい	0.1118	0.2316	0.2066	0.2122	0.2476	0.3132
	口が渇く	0.1279	0.1558	0.2231	0.1894	0.2857	0.3030
	耳がつまる	0.2594	0.1841	0.2026	0.2864	0.2011	0.2284
	皮膚がかゆい	0.2164	0.1747	0.2198	0.2732	0.2338	0.3845
	熱が出る	0.1766	0.2176	0.1937	0.2252	0.1577	0.2636
	頭痛がする	0.3124	0.2229	0.2230	0.2297	0.2263	0.2850
	いびきをかく	0.2095	0.2247	0.1846	0.1934	0.0610	0.1240

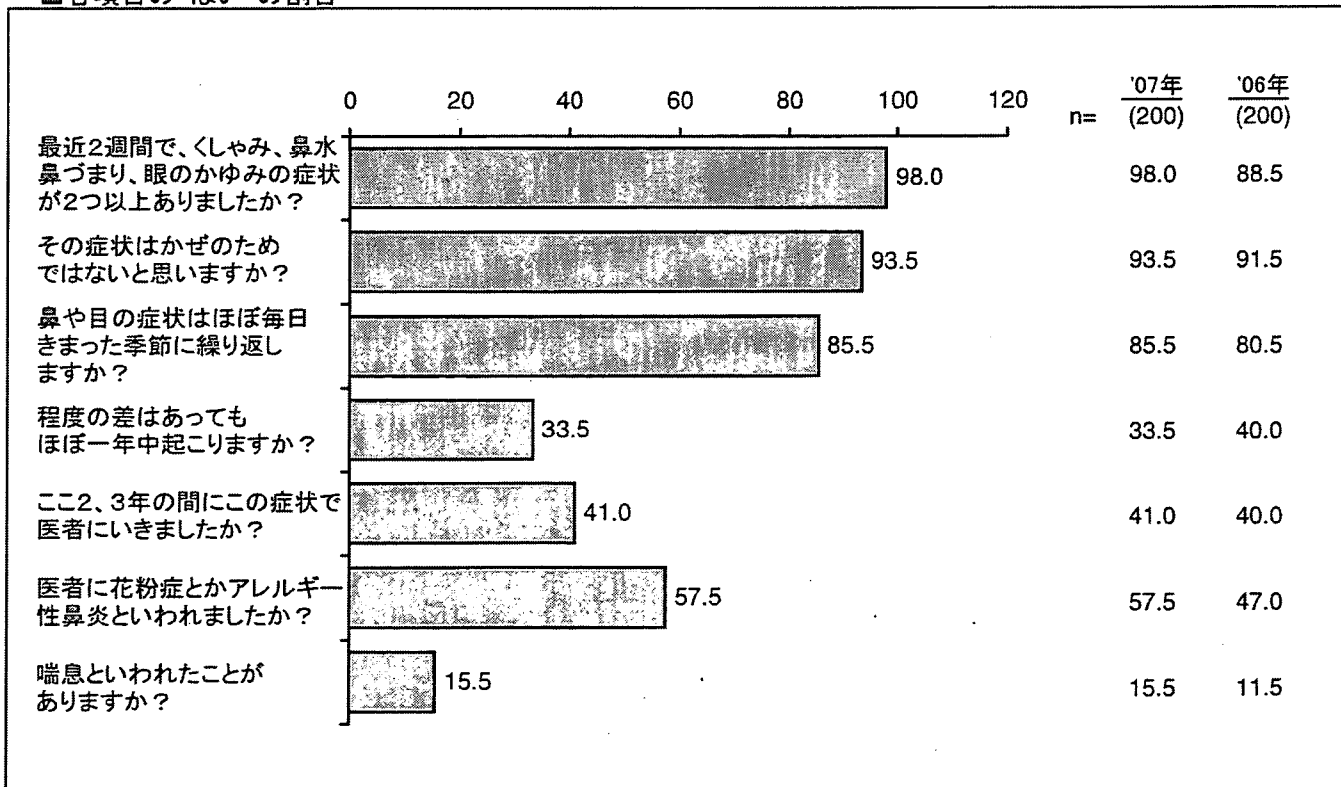
Ⅲ. 身体症状について

■アレルギー性鼻炎の症状

設問

- にレ印をそれぞれつけて下さい。（「はい」または「いいえ」を選択）
1. 最近2週間で、くしゃみ、鼻水、鼻づまり、眼のかゆみの症状が2つ以上ありましたか？
  2. その症状はかぜのためではないと思いますか？
  3. 鼻や目の症状はほぼ毎日きまった季節に繰り返しますか？
  4. 程度の差はあってもほぼ一年中起きますか？
  5. ここ2、3年の間にこの症状で医者にいきましたか？
  6. 医者に花粉症とかアレルギー性鼻炎といわれましたか？
  7. 喘息といわれたことがありますか？

■各項目の“はい”の割合



設問

- レ印をそれぞれつけて下さい。（「はい」または「いいえ」を選択）
1. 最近2週間で、くしゃみ、鼻水、鼻づまり、眼のかゆみの症状が2つ以上ありましたか？
  2. その症状はかぜのためではないと思いますか？
  3. 鼻や目の症状はほぼ毎日きまった季節に繰り返しますか？
  4. 程度の差はあってもほぼ一年中起きますか？
  5. ここ2、3年の間にこの症状で医者に行きましたか？
  6. 医者に花粉症とかアレルギー性鼻炎といわれましたか？
  7. 喘息といわれたことがありますか？

■ 1.~7.までで、“はい”と答えた項目数

