

総務省承認 No.
承認期限

平成 年国民健康・栄養調査

栄養摂取状況調査票

地区番号

1	2	0	0	7
---	---	---	---	---

0	2
---	---

市郡番号

2

世帯番号

0	1
---	---

都道府県

保健

調査員氏名

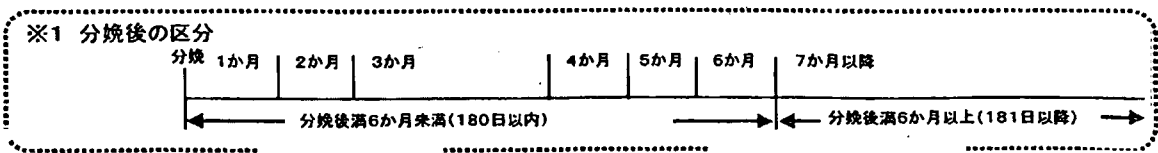
確認者氏名

厚生労働省

I 世帯状況・II 食事状況

「栄養摂取状況調査票の書き方」に沿って、記入してください。

I 世帯状況					
1. 世帯員 番号	2. 氏名	3. 生年月日	4. 性別	5. 妊娠・授乳 ※1 分娩後の区分 参照	6. 仕事の 種類
01	中野太郎	1 明治 2 大正 3 昭和 4 平成 年 月 日	1 男 2 女	1 妊娠している 週 2 分娩後満6か月未満で現在授乳している 3 分娩後満6か月未満で現在授乳していない 4 分娩後満6か月以上で現在授乳している	
02	中野花子	1 明治 2 大正 ③ 昭和 4 平成 22年 7月 3日	1 男 ② 女	1 妊娠している 週 2 分娩後満6か月未満で現在授乳している 3 分娩後満6か月未満で現在授乳していない 4 分娩後満6か月以上で現在授乳している	12
03	中野守	1 明治 2 大正 ③ 昭和 4 平成 51年 12月 25日	① 男 2 女	1 妊娠している 週 2 分娩後満6か月未満で現在授乳している 3 分娩後満6か月未満で現在授乳していない 4 分娩後満6か月以上で現在授乳している	01
04	口田猛	1 明治 ② 大正 3 昭和 4 平成 年 10月 20日	① 男 2 女	1 妊娠している 週 2 分娩後満6か月未満で現在授乳している 3 分娩後満6か月未満で現在授乳していない 4 分娩後満6か月以上で現在授乳している	13
05		1 明治 2 大正 3 昭和 4 平成 年 月 日	1 男 2 女	1 妊娠している 週 2 分娩後満6か月未満で現在授乳している 3 分娩後満6か月未満で現在授乳していない 4 分娩後満6か月以上で現在授乳している	
06		1 明治 2 大正 3 昭和 4 平成 年 月 日	1 男 2 女	1 妊娠している 週 2 分娩後満6か月未満で現在授乳している 3 分娩後満6か月未満で現在授乳していない 4 分娩後満6か月以上で現在授乳している	
07		1 明治 2 大正 3 昭和 4 平成 年 月 日	1 男 2 女	1 妊娠している 週 2 分娩後満6か月未満で現在授乳している 3 分娩後満6か月未満で現在授乳していない 4 分娩後満6か月以上で現在授乳している	
08		1 明治 2 大正 3 昭和 4 平成 年 月 日	1 男 2 女	1 妊娠している 週 2 分娩後満6か月未満で現在授乳している 3 分娩後満6か月未満で現在授乳していない 4 分娩後満6か月以上で現在授乳している	
09		1 明治 2 大正 3 昭和 4 平成 年 月 日	1 男 2 女	1 妊娠している 週 2 分娩後満6か月未満で現在授乳している 3 分娩後満6か月未満で現在授乳していない 4 分娩後満6か月以上で現在授乳している	



7. 身体活動レベル				II 食事状況			身体状況調査項目		調査員記入欄
仕事・家事		余暇・運動・移動		朝	昼	夕	一日の運動量(歩行数) (15歳以上)	歩数計の装着状況 朝起きてから寝るまで、ほぼずっとつけていたか。 (入浴、水泳中などを除く)	(ここには、記入しないで下さい)
中強度	高強度	中強度	高強度					<input type="checkbox"/> はい <input type="checkbox"/> いいえ (いずれかに、レ印をつけて下さい)	
1 ほとんどしない 2 30分前後 3 1時間前後 4 2時間前後(またはそれ)以上	1 ほとんどしない 2 15分前後 3 30分前後 4 1時間前後(またはそれ)以上	1 ほとんどしない 2 30分前後 3 1時間前後 4 2時間前後(またはそれ)以上	1 ほとんどしない 2 15分前後 3 30分前後 4 1時間前後(またはそれ)以上					<input type="checkbox"/> はい <input type="checkbox"/> いいえ (いずれかに、レ印をつけて下さい)	
① ほとんどしない 2 30分前後 3 1時間前後 4 2時間前後(またはそれ)以上	① ほとんどしない 2 15分前後 3 30分前後 4 1時間前後(またはそれ)以上	1 ほとんどしない 2 30分前後 3 1時間前後 4 2時間前後(またはそれ)以上	1 ほとんどしない 2 15分前後 3 30分前後 4 1時間前後(またはそれ)以上	4 1	4 1	4 1	2 8 0 0	<input type="checkbox"/> はい <input type="checkbox"/> いいえ (いずれかに、レ印をつけて下さい)	
1 ほとんどしない ② 30分前後 3 1時間前後 4 2時間前後(またはそれ)以上	② 15分前後 3 30分前後 4 1時間前後(またはそれ)以上	1 ほとんどしない 2 30分前後 ③ 30分前後 4 2時間前後(またはそれ)以上	① ほとんどしない 2 15分前後 3 30分前後 4 1時間前後(またはそれ)以上	4 1	4 1	2 2	6 0 0 0	<input type="checkbox"/> はい <input type="checkbox"/> いいえ (いずれかに、レ印をつけて下さい)	
① ほとんどしない 2 30分前後 3 1時間前後 4 2時間前後(またはそれ)以上	① ほとんどしない 2 15分前後 3 30分前後 4 1時間前後(またはそれ)以上	① ほとんどしない 2 30分前後 3 1時間前後 4 2時間前後(またはそれ)以上	① ほとんどしない 2 15分前後 3 30分前後 4 1時間前後(またはそれ)以上	4 1	4 1	4 1		<input checked="" type="checkbox"/> はい <input checked="" type="checkbox"/> いいえ (いずれかに、レ印をつけて下さい)	
1 ほとんどしない 2 30分前後 3 1時間前後 4 2時間前後(またはそれ)以上	1 ほとんどしない 2 15分前後 3 30分前後 4 1時間前後(またはそれ)以上	1 ほとんどしない 2 30分前後 3 1時間前後 4 2時間前後(またはそれ)以上	1 ほとんどしない 2 15分前後 3 30分前後 4 1時間前後(またはそれ)以上					<input type="checkbox"/> はい <input type="checkbox"/> いいえ (いずれかに、レ印をつけて下さい)	
3 ほとんどしない 2 30分前後 3 1時間前後 4 2時間前後(またはそれ)以上	1 ほとんどしない 2 15分前後 3 30分前後 4 1時間前後(またはそれ)以上	1 ほとんどしない 2 30分前後 3 1時間前後 4 2時間前後(またはそれ)以上	1 ほとんどしない 2 15分前後 3 30分前後 4 1時間前後(またはそれ)以上					<input type="checkbox"/> はい <input type="checkbox"/> いいえ (いずれかに、レ印をつけて下さい)	
1 ほとんどしない 2 30分前後 3 1時間前後 4 2時間前後(またはそれ)以上	1 ほとんどしない 2 15分前後 3 30分前後 4 1時間前後(またはそれ)以上	1 ほとんどしない 2 30分前後 3 1時間前後 4 2時間前後(またはそれ)以上	1 ほとんどしない 2 15分前後 3 30分前後 4 1時間前後(またはそれ)以上					<input type="checkbox"/> はい <input type="checkbox"/> いいえ (いずれかに、レ印をつけて下さい)	
1 ほとんどしない 2 30分前後 3 1時間前後 4 2時間前後(またはそれ)以上	1 ほとんどしない 2 15分前後 3 30分前後 4 1時間前後(またはそれ)以上	1 ほとんどしない 2 30分前後 3 1時間前後 4 2時間前後(またはそれ)以上	1 ほとんどしない 2 15分前後 3 30分前後 4 1時間前後(またはそれ)以上					<input type="checkbox"/> はい <input type="checkbox"/> いいえ (いずれかに、レ印をつけて下さい)	
1 ほとんどしない 2 30分前後 3 1時間前後 4 2時間前後(またはそれ)以上	1 ほとんどしない 2 15分前後 3 30分前後 4 1時間前後(またはそれ)以上	1 ほとんどしない 2 30分前後 3 1時間前後 4 2時間前後(またはそれ)以上	1 ほとんどしない 2 15分前後 3 30分前後 4 1時間前後(またはそれ)以上					<input type="checkbox"/> はい <input type="checkbox"/> いいえ (いずれかに、レ印をつけて下さい)	

点線にそって内側に折って下さい

総務省承認 No.
承認期限

平成 年国民健康・栄養調査

身体状況調査票

地区番号

市郡番号

世帯番号

世帯員番号

都道府県

保健所

男 女

(平成19年11月1日現在)

[身体計測]

(1) 身長 (1歳以上) . cm

(2) 体重 (1歳以上) . kg

(3) 腹囲 (6歳以上) . cm
(へその高さ)

- 1 調査員が測定
2 家庭で測定 (自己申告)

(4) 血圧 (15歳以上)

1回目 収縮期(最高) mmHg 拡張期(最低) mmHg

2回目 収縮期(最高) mmHg 拡張期(最低) mmHg

(5) 血液検査実施の有無 (20歳以上)

(検査項目は裏面に記載)

- 1 有
2 無

(6) 開眼片足立ち (40歳以上)

- 1 健康上の理由で測定が出来ない
2 上記以外の理由で測定が出来ない
3 測定可能

開眼片足立ち時間^{※1} 秒

※1 2回測定し長い値を採用する。
測定時間は60秒以内とし、1回目で60秒であった場合は、2回目の測定は行わない。

*1) 1日の運動量(歩行数) (15歳以上)
(栄養摂取状況調査票の記入事項確認)

[問診] (20歳以上)

(7) 現在、a から d の薬の使用の有無

- 1 有
2 無

(a) 血圧を下げる薬

(b) 脈の乱れを治す薬

(c) インスリン注射または血糖を下げる薬

(d) コレステロールを下げる薬

(8) 運動

- 1 健康上の理由で運動が出来ない
2 上記以外の理由で運動が出来ない
3 運動の習慣有り^{※2}

3に回答した方

(a) 1週間の運動日数

(b) 運動を行う日の平均運動時間

時間 分

(c) 運動の強さ

- 1 高強度(かなり息の乱れる運動)
2 中強度(少し息の乱れる運動)
3 低強度(あまり息の乱れない運動)

※2 「運動の習慣有り」とは、現在、継続的に次の3項目全てに該当する者をいう。
運動の実施頻度として、週2日以上
運動の持続時間として、30分以上
運動の継続期間として、1年以上

厚生労働省

総務省承認 No.

承認期限

平成 年国民健康・栄養調査

生活習慣調査 (15歳以上用-I)

(満15歳以上の方は記入して下さい。)

地区番号

1 2 0 0 7

0 2

市郡番号

2

世帯番号

0 1

世帯員番号

0 2

性別

1 男 (2) 女

年齢

6 0

(平成18年11月1日現在)

都道府県

保健所

厚生労働省

食生活・生活習慣についておたずねします

問1 あなたはふだん間食（夜食を含む）をすることがありますか。

あてはまる番号を1つ選んで○印をつけて下さい。

※ エネルギー源となる食べ物、飲み物は間食とします。したがって、砂糖・ミルクを加えないお茶類（日本茶・コーヒー・紅茶など）、水及び錠剤・カプセル・顆粒状のビタミン・ミネラルのみをとることは間食に含みません。

- ① 毎日2回以上（週14回以上）間食をする
- 2 毎日1回以上2回未満（週7回以上14回未満）間食をする
- 3 週2回以上7回未満間食をする
- ④ 間食しない、または週2回未満間食をする

問2 あなたはふだん外食することがありますか。

あてはまる番号を1つ選んで○印をつけて下さい。

※ 外食とは、飲食店での食事や家庭以外の場所で出前をとったり市販のお弁当を買って食べる場合とします。例えば、職場で市販のお弁当を買って食べた場合も外食とします。

- ① 毎日2回以上（週14回以上）外食をする
- 2 毎日1回以上2回未満（週7回以上14回未満）外食をする
- 3 週2回以上7回未満外食をする
- 4 外食しない、または週2回未満外食をする

問3 あなたはふだん欠食する（食事を抜く）ことがありますか。

あてはまる番号を1つ選んで○印をつけて下さい。

※ 砂糖・ミルクを加えないお茶類（日本茶・コーヒー・紅茶など）、水及び錠剤・カプセル・顆粒状のビタミン・ミネラルのみをとった場合も欠食に含めます。

- ① 毎日1食以上（週7食以上）欠食する
- 2 週4食以上7食未満欠食する
- 3 週2食以上4食未満欠食する
- 4 欠食しない、または週2食未満欠食する

問4 あなたの普段（平日）の夕食開始時刻は何時頃ですか。

あてはまる番号を1つ選んで○印をつけて下さい。

- 1 午後7時前
- 2 午後7～8時台
- ③ 午後9～10時台
- 4 午後11時以降
- 5 食べない

問21 これまでに医師から糖尿病といわれたことがありますか。

(「境界型である」、「糖尿病の気がある」、「糖尿病になりかけている」、「血糖値が高い」などのように言われた方も含みます。)

① あり 2 なし



(問21-1) 糖尿病の治療を受けたことはありますか。

- ① 現在受けている
- 2 以前に受けたことがあるが、現在は受けていない
- 3 ほとんど治療を受けたことがない

飲酒についておたずねします

問22 あなたは週に何日位お酒(清酒、焼酎、ビール、洋酒など)を飲みますか。

あてはまる番号を1つ選んで○印をつけて下さい。

- 1 毎日 2 週5～6日 3 週3～4日
- 4 週1～2日 5 月に1～3日
- ⑥ やめた(1年以上やめている) 問23へ
- 7 ほとんど飲まない(飲めない) 問23へ

(問22で1, 2, 3, 4, 5と答えた方にお聞きします。)

(問22-1) お酒を飲む日は1日あたり、どれくらいの量を飲みますか。

清酒に換算し、あてはまる番号を1つ選んで○印をつけて下さい。

- ① 1合(180ml)未満 2 1合以上2合(360ml)未満
- 3 2合以上3合(540ml)未満 4 3合以上4合(720ml)未満
- 5 4合以上5合(900ml)未満 6 5合(900ml)以上

清酒1合(180ml)は、次の量にほぼ相当します。
ビール・発泡酒中瓶1本(約500ml)、焼酎20度(135ml)、焼酎35度(80ml)、
チューハイ7度(350ml)、ウイスキーダブル1杯(60ml)、ワイン2杯(240ml)

たばこについておたずねします

問23 あなたは、これまでにたばこを吸ったことがありますか。

あてはまる番号を1つ選んで○印をつけて下さい。

- 1 合計100本以上、または6ヶ月以上吸っている(吸っていた)
- 2 吸ったことはあるが合計100本未満で6ヶ月未満である
- ③ まったく吸ったことがない

問26へ

問24 現在(この1ヶ月間)、あなたはたばこを吸っていますか。

あてはまる番号を1つ選んで○印をつけて下さい。

- 1 毎日吸う
- 2 ときどき吸っている
- 3 今は(この1ヶ月間)吸っていない

問25は、問23で「1

と答えた方がお答え下さい。

問23で「2 吸ったことはあるが合計100本未満で6ヶ月未満である」と答えた方は問26へお進み下さい。

問25 あなたは、通常、1日に何本たばこを吸いますか(吸っていましたか)。

(「ときどき吸う方」は吸うときの1日の本数をお答え下さい。)

--	--	--	--

調査票記入及び確認のポイント

- 1) 世帯名簿
 - ・世帯番号02,04,05,06,09,10の世帯は、横線を引いて抹消する(資料1参照)
 - ・別掲の対象世帯数、実施世帯数を記入する
- 2) 被調査者名簿
 - ・性別、年齢(平成19年11月1日現在)、調査の状況を正確に記入する(資料2参照)
- 3) 照会先記入用紙
 - ・地区名、地区番号、照会担当者所属、氏名、連絡先を記入する
- 4) 送付票
 - ・都道府県名、地区番号、市郡番号、調査票の数を記入する(資料3参照)

5) 栄養摂取状況調査票

世帯番号	世帯員番号	
01		・都道府県、保健所名を記入する
01	02	・3.生年月日の十の位に「0」を記入する ・7.身体活動レベル 余暇・運動・移動の中強度と高強度が未記入であるため、確認の必要あり ・歩行数は数値を右寄せに書き、余白には「0」を記入する ・歩行数の装着状況にレ印が未記入であるため、確認の必要あり
01	03	・歩行数は数値を右寄せに書き、余白には「0」を記入する ・歩行数の装着状況にレ印が未記入であるため、確認の必要あり
01	04	・3.生年月日の十の位に「0」を記入する
03	01	・4.性別の確認の必要あり ・昭和26年生まれであるが、6.仕事の種類が「20 中学生」となっているため、確認の必要あり ・歩行数は数値を右寄せに書き、余白には「0」を記入する
07	01	・3.生年月日の十の位に「0」を記入する ・5.妊娠・授乳に記入があるため、確認の必要あり
07	02	・3.生年月日の十の位に「0」を記入する ・歩行数の測定がないため、歩行数、装着状況の空欄を斜線で消す
07	03	・3.生年月日の年号は「2大正」、6.仕事の種類は「17小学校低学年」となっているため、確認の必要あり ・対象者は8歳であるため、身体活動レベルの記入が必要である。未記入であるため、確認が必要 ・歩行数の測定がないため、歩行数、装着状況の空欄を斜線で消す
08	02	・7.身体活動レベル 余暇・運動・移動の中強度と高強度が未記入であるため、確認の必要あり
08	03	・3.生年月日の十の位に「0」を記入する

6) 身体状況調査票

世帯番号	世帯員番号	
01	02	・都道府県、保健所名を記入する ・体重が150kgとなっているため、確認が必要である ・身長、体重、腹囲、血圧の空欄に「0」が入るか数値が入るかの確認の必要あり ・開眼片足立ち、運動の空欄は斜線で消す
01	03	・市郡番号、都道府県、保健所名を記入する ・血圧の空欄に「0」が入るか数値が入るかの確認の必要あり ・1回目の収縮期の値が330mmHgと高値であるため、確認の必要あり ・対象者は30歳であるが、開眼片足立ちに記入があるため、確認の必要あり ・平均運動時間が20分となり「運動習慣有り」の定義に該当しないため、確認の必要あり
07	01	・地区番号、市郡番号を記入する ・体重、血圧の空欄に「0」が入るか数値が入るかの確認の必要あり ・腹囲が185.5cmとなっているため、確認の必要あり ・開眼片足立ちの空欄は斜線で消す ・運動日数が1日となり「運動習慣有り」の定義に該当しないため、確認の必要あり
07	03	・地区番号、市郡番号を記入する ・年齢の十の位に「0」を記入する ・対象者が8歳であるため、該当しない項目の空欄は斜線で消す

7) 生活習慣調査票

世帯番号	世帯員番号	
01	02	<ul style="list-style-type: none"> ・都道府県、保健所名を記入する ・問1 複数の回答が選択されているため、確認の必要あり ・問6 回答されていないため、確認の必要あり ・問22、問22-1 問22で「6 やめた」を選択しているが、問22-1も回答があり矛盾します。確認の必要あり
01	04	<ul style="list-style-type: none"> ・都道府県、保健所名を記入する ・問10 35本と回答されているため、確認の必要あり ・問23、24、25 問23で「3 まったく吸ったことがない」を選択しているが、問25で「5本」の回答があり矛盾します。確認の必要あり
03	01	<ul style="list-style-type: none"> ・問3 回答されていないため、確認の必要あり ・問4 「不規則」と記入があるが回答されていない。確認の必要あり ・問6 複数の回答が選択されているため、確認の必要あり ・問10 十の位に「0」が入るか数値が入るかの確認の必要あり ・問25 たばこの本数の記入がない。確認の必要あり
07	01	<ul style="list-style-type: none"> ・問4 複数の回答が選択されているため、確認の必要あり ・問9 「2 歯間ブラシ」「5 使用していない」の2つが選択されているため矛盾します。確認の必要あり ・問21-1 回答されていないため、確認の必要あり ・問22、22-1 問22で複数の回答が選択されており、問22-1は回答されていない。確認の必要あり ・問25 十、百の位に「0」が入るか数値が入るかの確認の必要あり
07	02	<ul style="list-style-type: none"> ・問4 「午後6時頃」と記入があるが回答されていない。確認の必要あり ・問9 回答されていないため、確認の必要あり ・問10 29本と回答されているため、確認の必要あり ・問21、問21-1 問21で「2 なし」を選択しているが、問21-1も回答があり矛盾します。確認の必要あり ・問23、24、25 問23で「3 吸ったことはあるが・・・」、問24で「2 ときどき吸っている」、問25で「2本」の回答があり矛盾します。確認の必要あり

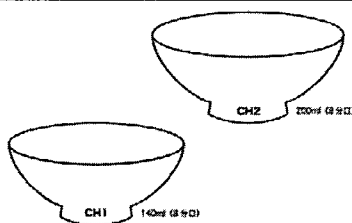
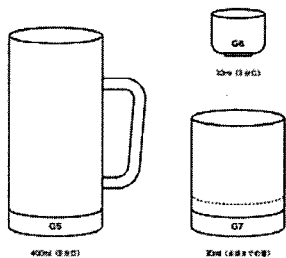
国民健康・栄養調査における「栄養摂取状況調査」の精度向上と調査時間を短縮するためのツール(「標準的図版」)試作とトライアル

平成19年国民健康・栄養調査
栄養摂取状況調査のための標準的図版ツール(試作版)

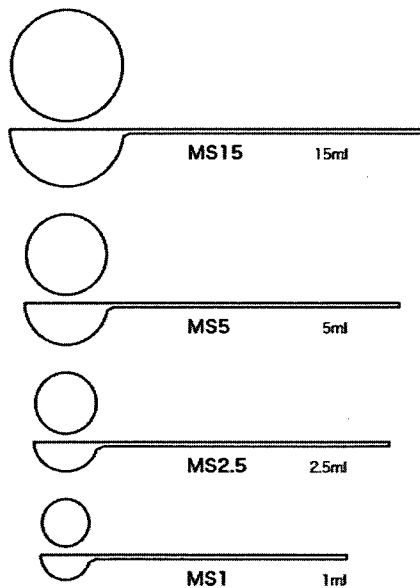
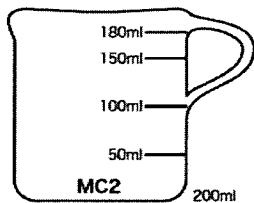
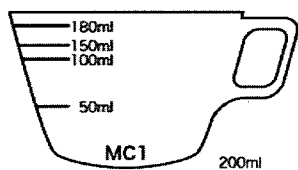
計量カップ (175ml)	計量カップ (150ml)	計量スプーン (15ml)	計量スプーン (5ml)
計量スプーン (15ml)	計量スプーン (5ml)	計量スプーン (2.5ml)	計量スプーン (1ml)
計量スプーン (2.5ml)	計量スプーン (1ml)	計量スプーン (0.5ml)	計量スプーン (0.25ml)
計量スプーン (0.5ml)	計量スプーン (0.25ml)	計量スプーン (0.125ml)	計量スプーン (0.0625ml)
計量スプーン (0.125ml)	計量スプーン (0.0625ml)	計量スプーン (0.03125ml)	計量スプーン (0.015625ml)
計量スプーン (0.03125ml)	計量スプーン (0.015625ml)	計量スプーン (0.0078125ml)	計量スプーン (0.00390625ml)
計量スプーン (0.0078125ml)	計量スプーン (0.00390625ml)	計量スプーン (0.001953125ml)	計量スプーン (0.0009765625ml)
計量スプーン (0.0009765625ml)	計量スプーン (0.00048828125ml)	計量スプーン (0.000244140625ml)	計量スプーン (0.0001220703125ml)
計量スプーン (0.0001220703125ml)	計量スプーン (0.00006103515625ml)	計量スプーン (0.000030517578125ml)	計量スプーン (0.0000152587890625ml)
計量スプーン (0.0000152587890625ml)	計量スプーン (0.00000762939453125ml)	計量スプーン (0.000003814697265625ml)	計量スプーン (0.0000019073486328125ml)
計量スプーン (0.0000019073486328125ml)	計量スプーン (0.00000095367431640625ml)	計量スプーン (0.000000476837158203125ml)	計量スプーン (0.0000002384185791015625ml)
計量スプーン (0.0000002384185791015625ml)	計量スプーン (0.00000011920928955078125ml)	計量スプーン (0.000000059604644775390625ml)	計量スプーン (0.0000000298023223876953125ml)
計量スプーン (0.0000000298023223876953125ml)	計量スプーン (0.000000014901161192895625ml)	計量スプーン (0.00000000745058059644775390625ml)	計量スプーン (0.000000003725290298223876953125ml)
計量スプーン (0.000000003725290298223876953125ml)	計量スプーン (0.0000000018626451491161192895625ml)	計量スプーン (0.000000000931322574558059644775390625ml)	計量スプーン (0.0000000004656612872790298223876953125ml)
計量スプーン (0.0000000004656612872790298223876953125ml)	計量スプーン (0.00000000023283064363951491161192895625ml)	計量スプーン (0.0000000001164153218197574558059644775390625ml)	計量スプーン (0.00000000005820766090987872790298223876953125ml)

この調査に用いるツールは、特に指定され
おらず、調査地区によって異なった対応が取ら
れている。

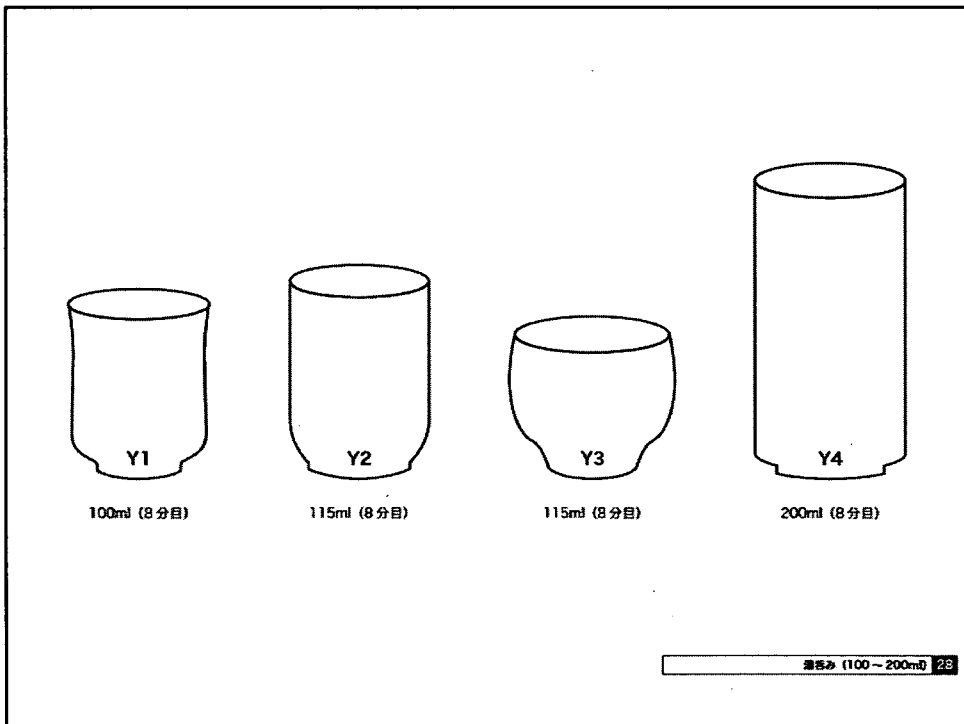
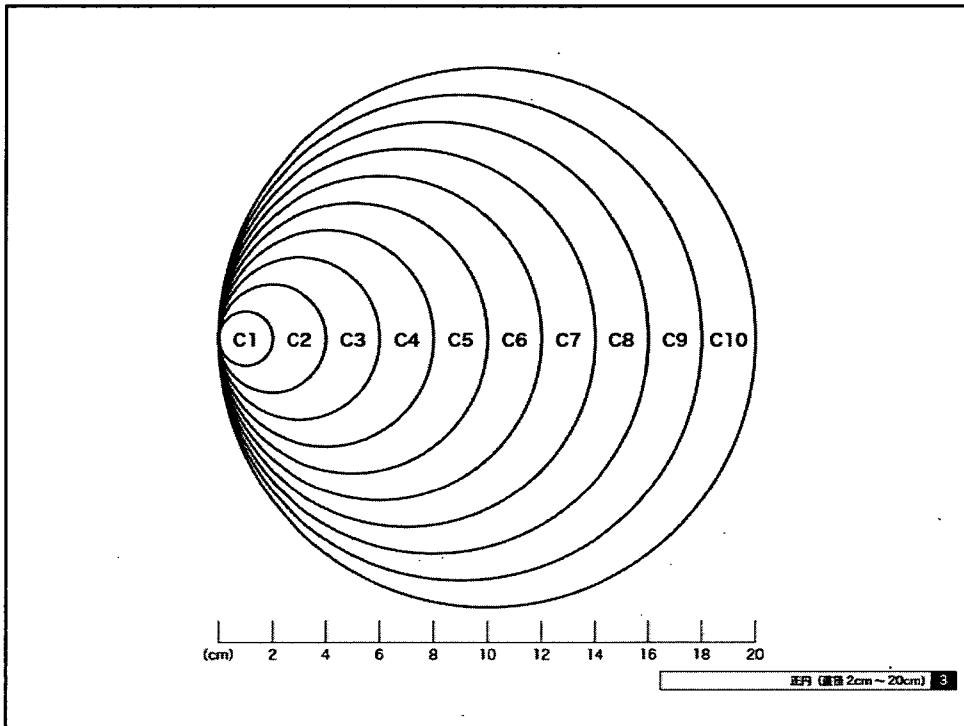
調査精度の向上と調査時間の短縮を図るた
め「標準的図版ツール」を試作し、試用
(平成19年国民健康・栄養調査時)を希望
した83調査地区の管理栄養士等562名にア
ンケート調査を実施し内容を評価した。

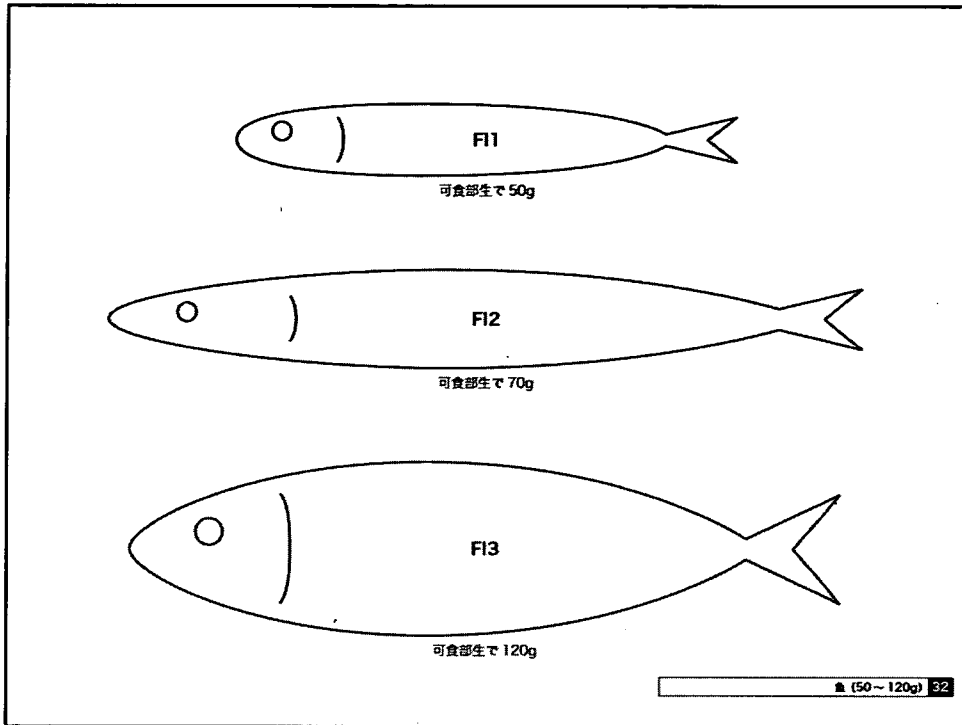


図版の例示 (現物はB4版よこ位置)



計量カップ、計量スプーン 2


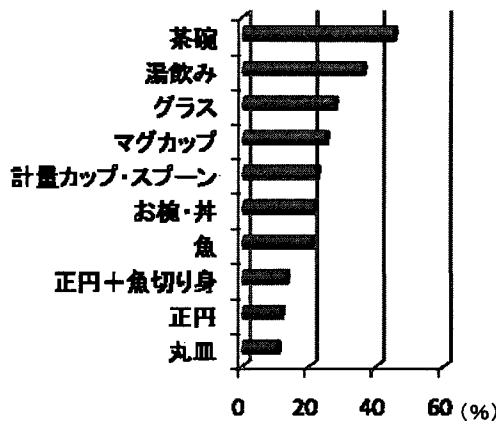




図版ツールを試用した上でアンケート調査に協力があった
管理栄養士等調査員(381名)からの意見 (一部抜粋)

使用頻度の高かった図版
(複数回答)

標準化と精度向上



得られた意見を参考に次年度に
「試作第2版」並びに「確定版」を作成する予定

平成19年国民健康・栄養調査
「栄養摂取状況調査のための標準的図版ツール（試作版）」
に関するアンケート 集計結果

1. あなた（回答者）のプロフィールについておたずねします。各項目について、あてはまるものを1つ選んでください。

(1) 性別

	度数	パーセント
女性	13	3.4
男性	368	96.6
合計	381	100.0

(2) 年齢階級

	度数	パーセント
20歳代	37	9.7
30歳代	71	18.6
40歳代	115	30.2
50歳代	125	32.8
60歳代	33	8.7
合計	381	100.0

(3) 国民健康・栄養調査もしくは、自治体を実施する健康・栄養調査に調査員として携わった回数

	度数	パーセント
今回が初めて	89	23.4
今回が2回目	46	12.1
今回が3回目	50	13.1
今回が4回目	40	10.5
今回が5～9回目	112	29.4
今回が10回目以上	44	11.5
合計	381	100.0

(4) 現在、あなたは次のいずれに該当していますか。

	度数	パーセント
保健所に勤務する栄養士	151	39.6
保健所以外の行政機関に勤務する栄養士	25	6.6
行政以外に所属する栄養士	5	1.3
在宅栄養士	190	49.9
その他	10	2.6
合計	381	100.0

2. あなたが担当した栄養摂取状況調査の全対象世帯中、どの程度の世帯で図版を使用しましたか。あてはまるものを1つ選んでください。

	度数	パーセント
20%未満	237	62.2
20～40%未満	73	19.2
40～60%未満	25	6.6
60～80%未満	16	4.2
80%以上	15	3.9
誤回答	15	3.9
合計	381	100.0

3. 少なくとも1世帯以上に対して、図版以外に使用した調査ツールすべてに○をつけてください。

	使用した		使用しなかった	
	度数	パーセント	度数	パーセント
フードモデル	165	43.3	216	56.7
食器	109	28.6	272	71.4
計量スプーン	211	55.4	170	44.6
計量カップ	97	25.5	284	74.5
実際の食品	54	14.2	327	85.8
食品の容器や包装紙等	85	22.3	296	77.7
料理カード	75	19.7	306	80.3
関連する書籍	82	21.5	299	78.5
写真	34	8.9	347	91.1
図・表・絵	38	10.0	38	10.0
広告・チラシ	21	5.5	360	94.5
その他	50	13.1	331	86.9

4. 図版の中で使用頻度の高かった項目に○をつけてください(5つ以内)。また、使用頻度が低く、必要性に乏しいと思われる項目に×印をつけてください(5つ以内)。

	使用頻度高い		使用頻度低い		どちらでもない	
	度数	パーセント	度数	パーセント	度数	パーセント
方眼	20	5.2	74	19.4	287	75.3
計量カップ・計量スプーン	84	22.0	25	6.6	272	71.4
正円	43	11.3	44	11.5	294	77.2
長方形	10	2.6	60	15.7	311	81.6
丸皿	39	10.2	29	7.6	313	82.2
丸皿写真十方眼	12	3.1	22	5.8	347	91.1
茶碗	171	44.9	3	0.8	207	54.3
椀・丼	81	21.3	2	0.5	298	78.2
マグカップ	94	24.7	4	1.0	283	74.3
グラス	104	27.3	3	0.8	274	71.9
ピアジョッキ・杯・ロックグラス他	34	8.9	13	3.4	334	87.7
湯飲み	136	35.7	4	1.0	241	63.3
扇形	3	0.8	92	24.1	286	75.1
長方形、各丸長方形	10	2.6	45	11.8	326	85.6
正円+魚切り身	49	12.9	16	4.2	316	82.9
魚	79	20.7	13	3.4	289	75.9