

2.経営主体別機関数

(カッコ内は全体に占める割合：%)

	機関数	割合
病院合計	1752	(21.9)
病院	1709	(21.4)
病院かつ診療所・医院・クリニック	38	(0.5)
病院かつ株式会社	5	(0.1)
診療所・医院・クリニック	5058	(63.3)
株式会社	1	(0.0)
その他	1184	(14.8)
総計	7995	

3.実施日時別各実施機関数

(カッコ内は%)

期関数 n=7995	月	火	水	木	金	土	日	祝日
午前	7294 (91.2)	7376 (92.3)	7140 (89.3)	6956 (87.0)	7373 (92.2)	6259 (78.3)	289 (3.6)	114 (1.4)
午後	6048 (75.6)	5927 (74.1)	5016 (62.7)	4028 (50.4)	6027 (75.4)	1598 (20.0)	81 (1.0)	47 (0.6)
夜間	811 (10.1)	733 (9.2)	614 (7.7)	494 (6.2)	830 (10.4)	78 (1.0)	13 (0.2)	10 (0.1)

4.単価の各件数と割合

(カッコ内は全体に占める割合：%)

特定健診		N=7995
5000 円未満		80(1.0)
5000-9999 円		4911(61.4)
	5000-5999 円	996(12.5)
	6000-6999 円	640(8.0)
	7000-7999 円	1279(16.0)
	8000-8999 円	1614(20.2)
	9000-9999 円	382(4.8)
10000-14999 円		1685(21.1)
	10000-10999 円	1288(16.1)
	11000-11999 円	321(4.0)
	12000-12999 円	58(0.7)
	13000-13999 円	15(0.2)
	14000-14999 円	3(0.0)
15000-19999 円		49(0.6)
20000 円以上		56(0.7)
欠損値		1214(15.2)
総計		7995

5.実施形態の各件数と割合

		巡回型		総計
		実施	未実施	
施設型	実施	590(7.4)	7363(92.1)	7953(99.5)
	未実施	42(0.5)	0(0.0)	42(0.5)
総計		632(7.9)	7363(92.1)	7995

6. 実施可能な年間件数と割合

特定健診	N=7995	
500 件未満		3035(38.0)
	0-99 件	445(5.6)
	100-199 件	1035(12.9)
	200-299 件	655(8.2)
	300-399 件	607(7.6)
	400-499 件	293(3.7)
500-999 件		1532(19.2)
	500-599 件	685(8.6)
	600-699 件	305(3.8)
	700-799 件	202(2.5)
	800-899 件	198(2.5)
	900-999 件	142(1.8)
1000-1999 件		1455(18.2)
2000-2999 件		605(7.6)
3000 件以上		1365(17.1)
欠損値		3(0.0)
総計		7995

7. 特定保健指導の実施の有無と各件数と割合

特定保健指導	積極的指導	動機づけ支援		小計
		無	有	
実施	無	0(0.0)	1454(18.2)	1454(18.2)
	有	161(2.0)	2349(29.4)	2510(31.4)
未実施	無	4031(50.4)	0(0.0)	4031(50.4)
小計		4192(52.4)	3803(47.6)	7995

Ⅱ.特定健康診査機関

1.所在地(都道府県別) 別機関数と割合

(カッコ内は全体に占める割合：%)

	都道府県	機関数	割合		都道府県	機関数	割合
1	北海道	128	(4.3)	31	鳥取県	15	(0.5)
2	青森県	19	(0.6)	32	島根県	21	(0.7)
3	岩手県	19	(0.6)	33	岡山県	220	(7.4)
4	宮城県	29	(1.0)	34	広島県	92	(3.1)
5	秋田県	23	(0.8)	35	山口県	33	(1.1)
6	山形県	19	(0.6)	36	徳島県	104	(3.5)
7	福島県	36	(1.2)	37	香川県	22	(0.7)
8	茨城県	24	(0.8)	38	愛媛県	36	(1.2)
9	栃木県	21	(0.7)	39	高知県	15	(0.5)
10	群馬県	72	(2.4)	40	福岡県	125	(4.2)
11	埼玉県	61	(2.1)	41	佐賀県	31	(1.0)
12	千葉県	57	(1.9)	42	長崎県	31	(1.0)
13	東京都	238	(8.1)	43	熊本県	46	(1.6)
14	神奈川県	171	(5.8)	44	大分県	36	(1.2)
15	新潟県	44	(1.5)	45	宮崎県	29	(1.0)
16	富山県	249	(8.4)	46	鹿児島県	169	(5.7)
17	石川県	24	(0.8)	47	沖縄県	19	(0.6)
18	福井県	15	(0.5)	総計		2956	
19	山梨県	13	(0.4)				
20	長野県	49	(1.7)				
21	岐阜県	89	(3.0)				
22	静岡県	32	(1.1)				
23	愛知県	116	(3.9)				
24	三重県	21	(0.7)				
25	滋賀県	10	(0.3)				
26	京都府	50	(1.7)				
27	大阪府	125	(4.2)				
28	兵庫県	98	(3.3)				
29	奈良県	33	(1.1)				
30	和歌山県	27	(0.9)				

2.経営主体別機関数

(カッコ内は全体に占める割合：%)

	機関数	割合
病院合計	1059	(35.8)
病院	1026	(34.7)
病院かつ診療所・医院・クリニック	29	(1.0)
病院かつ株式会社	4	(0.1)
診療所・医院・クリニック	1321	(44.7)
株式会社	80	(2.7)
その他	496	(16.8)
総計	2956	

3.第三者評価の実施、未実施の割合

(カッコ内は全体に占める割合：%)

第三者評価	集計	割合
実施	701	(23.7)
未実施	2255	(76.3)
総計	2956	

4.協力業者の有無

(カッコ内は全体に占める割合：%)

	協力業者数	機関数	割合
協力業者有	0	18	(0.6)
	1	285	(9.6)
	2	57	(1.9)
	3	23	(0.8)
	4	4	(0.1)
	5	1	(0.0)
	6	2	(0.1)
	7	1	(0.0)
	協力業者なし	2938	(99.4)
総計		2956	

5.スタッフ情報の勤務形態別人数と研修修了者及び研修修了者の割合

(カッコ内は全体に占める割合：%)

	医師	うち研修修了者	研修終了者の割合
常勤	5284	986	(18.7)
非常勤	2910	277	(9.5)
協力業者	184	54	(29.3)
	8378	1317	

	健康スポーツ医	うち研修修了者	研修終了者の割合
常勤	638	199	(31.2)
非常勤	166	69	(41.6)
協力業者	74	21	(28.4)
	878	289	

	保健師	うち研修修了者	研修終了者の割合
常勤	2537	1032	(40.7)
非常勤	1905	181	(9.5)
協力業者	2301	131	(5.7)
	6743	1344	

	管理栄養士	うち研修修了者	研修終了者の割合
常勤	2709	1107	(40.9)
非常勤	2244	572	(25.5)
協力業者	1363	691	(50.7)
	6316	2370	

	看護師	うち研修修了者	研修終了者の割合
常勤	4900	877	(17.9)
非常勤	4859	207	(4.3)
協力業者	3297	42	(1.3)
	13056	1126	

	THP 取得者	うち研修修了者	研修終了者の割合
常勤	784	190	(24.2)
非常勤	109	35	(32.1)
協力業者	55	15	(27.3)
	948	240	

	健康運動指導士	うち研修修了者	研修終了者の割合
常勤	894	247	(27.6)
非常勤	461	102	(22.1)
協力業者	489	278	(56.9)
	1844	627	

	事務職員	うち研修修了者	
常勤	9355	436	(4.7)
非常勤	1999	42	(2.1)
協力業者	339	60	(17.7)
	11693	538	

6.保健指導の実施体制

(1)統括者の職種別人数と割合

(カッコ内は全体に占める割合：%)

医師	2579
日本医師会認定健康スポーツ医	488
保健師	683
管理栄養士	1024

医師	日本医師会認定 健康スポーツ医	保健師	管理栄養士	統括者数	割合
いる	いる	いる	いる	116	(3.9)
			いない	26	(0.9)
		いない	いる	115	(3.9)
			いない	226	(7.6)
	いない	いる	いる	278	(9.4)
		いない	いない	111	(3.8)
いない	いる	いる	いる	1	(0.0)
			いない	4	(0.1)
		いない	いる	41	(1.4)
			いない	111	(3.8)
	いない	いる	いる	131	(4.4)
		いない	いない	89	(3.0)
総計				2956	

(2)評価者の職種・勤務形態

(カッコ内は全体に占める割合：%)

評価者	医師	日本医師会 認定健康ス ポーツ医	保健師	管理栄養 士	看護師
常勤のみ	1602(54.2)	422(14.3)	747(25.3)	1194(40.4)	1330(45.0)
常勤と非常勤	614(20.8)	24(0.8)	148(5.0)	161(5.4)	276(9.3)
常勤と協力業者	43(1.5)	6(0.2)	11(0.4)	21(0.7)	38(1.3)
常勤と非常勤と協力業者	14(0.5)	2(0.1)	14(0.5)	19(0.6)	10(0.3)
非常勤のみ	95(3.2)	54(1.8)	125(4.2)	304(10.3)	85(2.9)
非常勤と協力業者	6(0.2)	2(0.1)	7(0.2)	7(0.2)	6(0.2)
協力業者のみ	10(0.3)	44(1.5)	67(2.3)	72(2.4)	13(0.4)
空白	572(19.4)	2402(81.3)	1837(62.1)	1178(39.9)	1198(40.5)
総計	2956	2956	2956	2956	2956

(3)個別支援の職種・勤務形態別人数と割合

(カッコ内は全体に占める割合：%)

個別支援	日本医師会						健康運動 指導士
	医師	認定健康ス ポーツ医	保健師	管理栄養士	看護師	THP 取得者	
常勤のみ	1036(35.0)	332(11.2)	696(23.5)	1142(38.6)	1052(35.6)	227(7.7)	357(12.1)
常勤と非常勤	466(15.8)	20(0.7)	173(5.9)	177(6.0)	227(7.7)	24(0.8)	45(1.5)
常勤と協力業者	37(1.3)	6(0.2)	9(0.3)	21(0.7)	34(1.2)	5(0.2)	6(0.2)
常勤と非常勤と協力業者	8(0.3)	2(0.1)	15(0.5)	22(0.7)	8(0.3)	4(0.1)	12(0.4)
非常勤のみ	60(2.0)	48(1.6)	117(4.0)	285(9.6)	97(3.3)	16(0.5)	79(2.7)
非常勤と協力業者	5(0.2)	1(0.0)	6(0.2)	10(0.3)	7(0.2)	0(0.0)	10(0.3)
協力業者のみ	15(0.5)	45(1.5)	72(2.4)	77(2.6)	26(0.9)	25(0.8)	95(3.2)
空白	1329(45.0)	2502(84.6)	1868(63.2)	1222(41.3)	1505(50.9)	2655(89.8)	2352(79.6)
総計	2956	2956	2956	2956	2956	2956	2956

(4)グループ支援の職種・勤務形態別人数と割合

(カッコ内は全体に占める割合：%)

グループ支援	日本医師会						健康運動 指導士
	医師	認定健康ス ポーツ医	保健師	管理栄養士	看護師	THP 取得者	
常勤のみ	770(26.0)	262(8.9)	633(21.4)	978(33.1)	863(29.2)	216(7.3)	342(11.6)
常勤と非常勤	335(11.3)	15(0.5)	160(5.4)	162(5.5)	190(6.4)	23(0.8)	45(1.5)
常勤と協力業者	33(1.1)	6(0.2)	8(0.3)	17(0.6)	32(1.1)	3(0.1)	7(0.2)
常勤と非常勤と協力業者	7(0.2)	4(0.1)	14(0.5)	22(0.7)	9(0.3)	3(0.1)	10(0.3)
非常勤のみ	52(1.8)	33(1.1)	106(3.6)	248(8.4)	79(2.7)	19(0.6)	79(2.7)
非常勤と協力業者	4(0.1)	1(0.0)	6(0.2)	7(0.2)	7(0.2)	1(0.0)	9(0.3)
協力業者のみ	23(0.8)	44(1.5)	67(2.3)	76(2.6)	26(0.9)	24(0.8)	90(3.0)
空白	1732(58.6)	2591(87.7)	1962(66.4)	1446(48.9)	1750(59.2)	2667(90.2)	2374(80.3)
総計	2956	2956	2956	2956	2956	2956	2956

(5)電話支援の職種・勤務形態別人数と割合

(カッコ内は全体に占める割合：%)

電話支援	日本医師会						健康運動 指導士
	医師	認定健康ス ポーツ医	保健師	管理栄養士	看護師	THP 取得者	
常勤のみ	822(27.8)	263(8.9)	674(22.8)	1057(35.8)	964(32.6)	197(6.7)	311(10.5)
常勤と非常勤	288(9.7)	14(0.5)	161(5.4)	157(5.3)	215(7.3)	17(0.6)	38(1.3)
常勤と協力業者	31(1.0)	6(0.2)	4(0.1)	17(0.6)	31(1.0)	4(0.1)	6(0.2)
常勤と非常勤と協力業者	6(0.2)	1(0.0)	15(0.5)	23(0.8)	7(0.2)	3(0.1)	10(0.3)
非常勤のみ	34(1.2)	23(0.8)	105(3.6)	234(7.9)	84(2.8)	13(0.4)	65(2.2)
非常勤と協力業者	5(0.2)	2(0.1)	6(0.2)	9(0.3)	6(0.2)	0(0.0)	7(0.2)
協力業者のみ	24(0.8)	45(1.5)	73(2.5)	77(2.6)	30(1.0)	24(0.8)	82(2.8)
空白	1746(59.1)	2602(88.0)	1918(64.9)	1382(46.8)	1619(54.8)	2698(91.3)	2437(82.4)
総計	2956	2956	2956	2956	2956	2956	2956

(6)電子メール支援の職種・勤務形態別人数と割合

(カッコ内は全体に占める割合：%)

電子メール支援	日本医師会						健康運動 指導士
	医師	認定健康ス ポーツ医	保健師	管理栄養士	看護師	THP 取得者	
常勤のみ	752(25.4)	248(8.4)	643(21.8)	983(33.3)	893(30.2)	188(6.4)	298(10.1)
常勤と非常勤	249(8.4)	14(0.5)	152(5.1)	152(5.1)	185(6.3)	18(0.6)	40(1.4)
常勤と協力業者	29(1.0)	6(0.2)	6(0.2)	16(0.5)	29(1.0)	1(0.0)	5(0.2)
常勤と非常勤と協力業者	5(0.2)	1(0.0)	12(0.4)	21(0.7)	9(0.3)	3(0.1)	10(0.3)
非常勤のみ	34(1.2)	23(0.8)	106(3.6)	223(7.5)	79(2.7)	14(0.5)	65(2.2)
非常勤と協力業者	5(0.2)	2(0.1)	5(0.2)	7(0.2)	5(0.2)	0(0.0)	6(0.2)
協力業者のみ	27(0.9)	47(1.6)	74(2.5)	73(2.5)	31(1.0)	23(0.8)	83(2.8)
空白	1855(62.8)	2615(88.5)	1958(66.2)	1481(50.1)	1725(58.4)	2709(91.6)	2449(82.8)
総計	2956	2956	2956	2956	2956	2956	2956

7.実施日時別各実施機関数

(カッコ内は全体に占める割合：%)

n=2956	月	火	水	木	金	土	日	祝日
午前	2253(76.2)	2290(77.5)	2235(75.6)	2192(74.2)	2301(77.8)	1885(63.8)	215(7.3)	137(4.6)
午後	2407(81.4)	2411(81.6)	2177(73.6)	2010(68.0)	2433(82.3)	799(27.0)	138(4.7)	109(3.7)
夜間	336(11.4)	323(10.9)	318(10.8)	278(9.4)	369(12.5)	113(3.8)	62(2.1)	59(2.0)

8.実施サービス別各実施機関数

(カッコ内は全体に占める割合：%)

動機付け支援	積極的支援		小計
	無	有	
無	0(0.0)	51(1.7)	51(1.7)
有	591(20.0)	2314(78.3)	2905(98.3)
小計	591(20.0)	2365(80.0)	2956

9.実施形態別各実施機関数

(カッコ内は全体に占める割合：%)

施設型	非施設型		総計
	無	有	
無	0(0.0)	108(3.7)	108(3.7)
有	2385(80.7)	463(15.7)	2848(96.3)
総計	2385(80.7)	571(19.3)	2956

10.継続的支援の実施形態別の各件数と割合

(カッコ内は全体に占める割合：%)

期間数	個別支援	グループ支援	電子メール支援	電話支援	運動実習	調理実習
有	2342(79.2)	1920(65.0)	2021(68.4)	2161(73.1)	871(29.5)	503(17.0)
無	614(20.8)	1036(35.0)	935(31.6)	795(26.9)	2085(70.5)	2453(83.0)

11. 課金体系別: 動機付け支援の平均価格、標準偏差

※完全従量制ならば固定費は含まないが、矛盾する回答がある (赤字)

(カッコ内は全体に占める割合: %)

動機付け

完全従量制	固定費+従量制	平均価格	標本標準偏差	データの個数
完全従量制の場合	固定費を含む場合	13058	15347	89
	固定費を含まない場合	8894	6662	2356
小計		9094	7363	2445
完全従量制でない場合	固定費を含む場合	10385	7703	474
小計		10385	7703	474

欠損値 37

12. 課金体系別: 動機付け支援の価格帯ごとの機関数と割合

※完全従量制ならば固定費は含まないが、矛盾する回答がある (赤字)

動機づけ支援	完全従量制	○	○	-
N=2956	固定費あり	○	-	○
5000 円未満		2(2.2)	99(4.2)	18(3.7)
5000-9999 円		36(40.0)	1068(44.8)	213(44.0)
	5000-5999 円	22(24.4)	695(29.2)	141(29.1)
	6000-6999 円	4(4.4)	64(2.7)	12(2.5)
	7000-7999 円	3(3.3)	127(5.3)	23(4.8)
	8000-8999 円	5(5.6)	149(6.3)	29(6.0)
	9000-9999 円	2(2.2)	33(1.4)	8(1.7)
10000-14999 円		31(34.4)	681(28.6)	139(28.7)
	10000-10999 円	19(21.1)	485(20.4)	102(21.1)
	11000-11999 円	1(1.1)	17(0.7)	5(1.0)
	12000-12999 円	6(6.7)	137(5.8)	25(5.2)
	13000-13999 円	4(4.4)	24(1.0)	5(1.0)
	14000-14999 円	1(1.1)	18(0.8)	2(0.4)
15000-19999 円		7(7.8)	409(17.2)	48(9.9)
20000 円以上		13(14.4)	99(4.2)	56(11.6)
欠損値		1(1.1)	26(1.1)	10(2.1)
総計		90	2382	484

13. 課金体系別:積極的支援の平均価格、標準偏差

※完全従量制ならば固定費は含まないが、矛盾する回答がある(赤字)

(カッコ内は全体に占める割合:%)

完全従量制	固定費+従量単価× 人数	平均価格	標本標準偏 差	データの個数
完全従量制の場合	固定費を含む場合	34206	19389	90
	固定費を含まない場合	26762	13961	2382
		27083	14311	2472
完全従量制でない場合	固定費を含む場合	29654	14840	484
		29654	14840	484
				2356

14. 課金体系別:積極的支援の価格帯ごとの機関数と割合

※完全従量制ならば固定費は含まないが、矛盾する回答がある(赤字)

積極的支援	完全従量制	○	○	-
N=2956	固定費あり	○	-	○
10000円未満		3(3.3)	127(5.3)	17(3.5)
10000-19999円		2(2.2)	135(5.7)	34(7.0)
20000-29999円		32(35.6)	875(36.7)	183(37.8)
	20000-21999円	28(31.1)	639(26.8)	143(29.5)
	22000-23999円	0(0.0)	38(1.6)	3(0.6)
	24000-25999円	1(1.1)	129(5.4)	11(2.3)
	26000-27999円	0(0.0)	30(1.3)	10(2.1)
	28000-29999円	3(3.3)	39(1.6)	16(3.3)
30000-39999円		24(26.7)	490(20.6)	114(23.6)
	30000-31999円	14(15.6)	316(13.3)	76(15.7)
	32000-33999円	1(1.1)	9(0.4)	2(0.4)
	34000-35999円	6(6.7)	52(2.2)	24(5.0)
	36000-37999円	0(0.0)	104(4.4)	10(2.1)
	38000-39999円	3(3.3)	9(0.4)	2(0.4)
40000-49999円		12(13.3)	121(5.1)	57(11.8)
50000円以上		12(13.3)	138(5.8)	49(10.1)
欠損値		5(5.6)	496(20.8)	30(6.2)
総計		90	2382	484

15.実施可能な動機付け支援・積極的支援の各年間件数と割合

(カッコ内は全体に占める割合：%)

N=2956	動機付け支援	積極的支援
1-499 件	1505(50.9)	1330(55.8)
1-99 件	461(15.6)	429(18.0)
100-199 件	418(14.1)	340(14.3)
200-299 件	316(10.7)	279(11.7)
300-399 件	219(7.4)	182(7.6)
400-499 件	91(3.1)	100(4.2)
500-999 件	544(18.4)	424(17.8)
500-599 件	231(7.8)	191(8.0)
600-699 件	109(3.7)	87(3.7)
700-799 件	95(3.2)	80(3.4)
800-899 件	58(2.0)	37(1.6)
900-999 件	51(1.7)	29(1.2)
1000-1999 件	447(15.1)	349(14.7)
2000-2999 件	174(5.9)	114(4.8)
3000-3999 件	77(2.6)	53(2.2)
4000 件以上	188(6.4)	123(5.2)
欠損値	21(0.7)	563(23.6)
総計	2956	2956

16.実施可能な動機づけ支援の登録機関全体の延べ件数

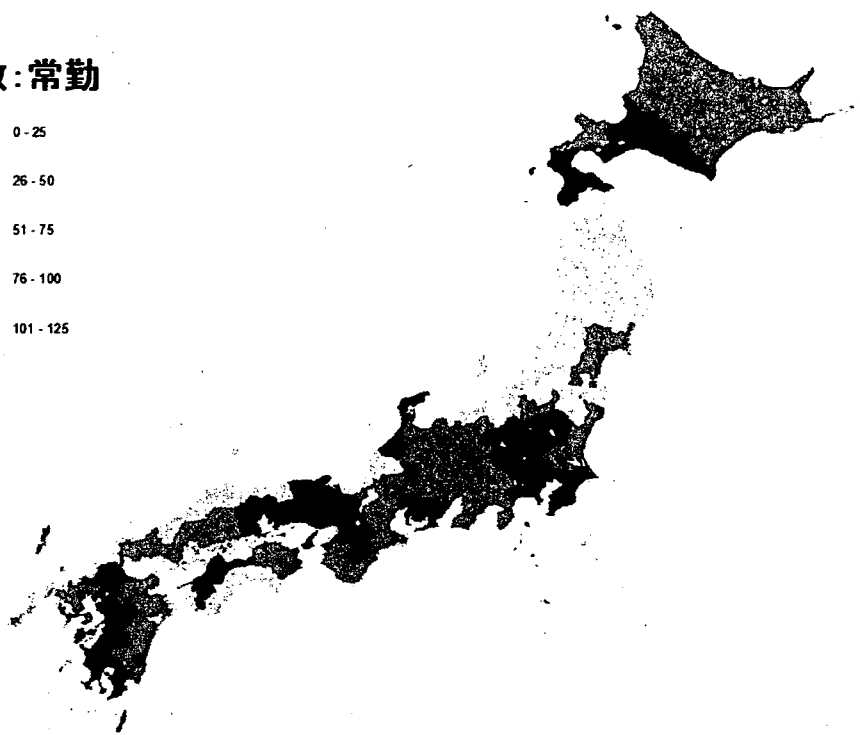

実施サービス:積極的支援	集計
無	5528
有	2882078
総計	2887606

17.実施可能な動機付け支援の登録機関全体の延べ件数

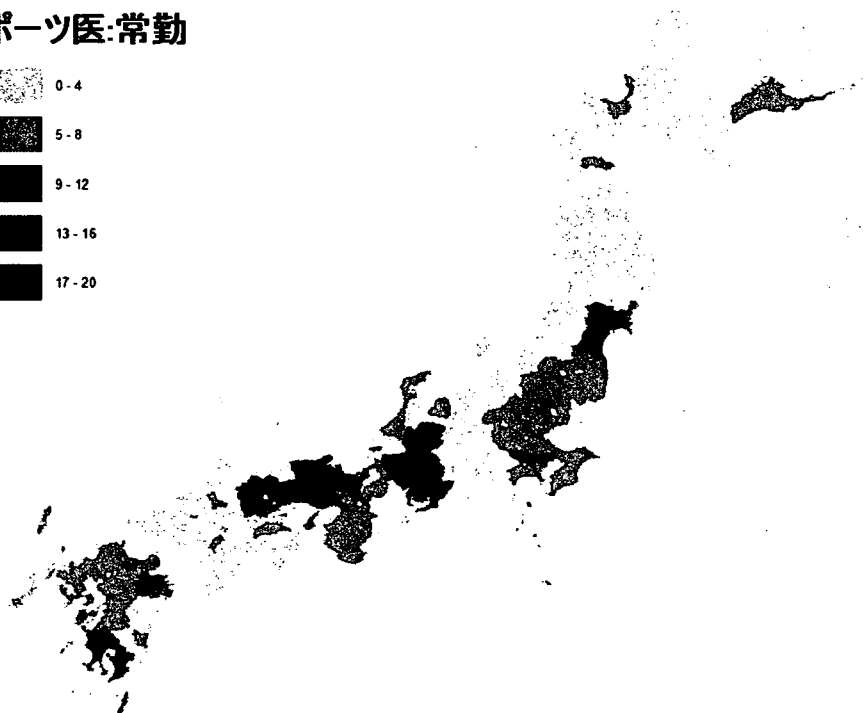

実施サービス:動機付け支援	集計
無	22527
有	4246852
総計	4269379

18.市区町村別特定保健指導アウトソーシング機関及びスタッフ数

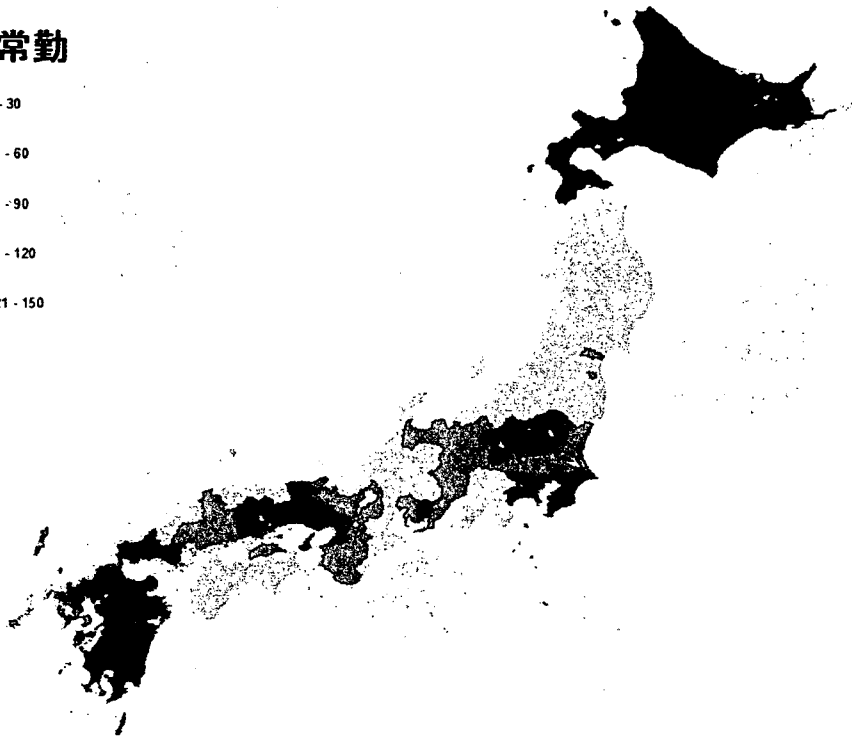

医師数:常勤



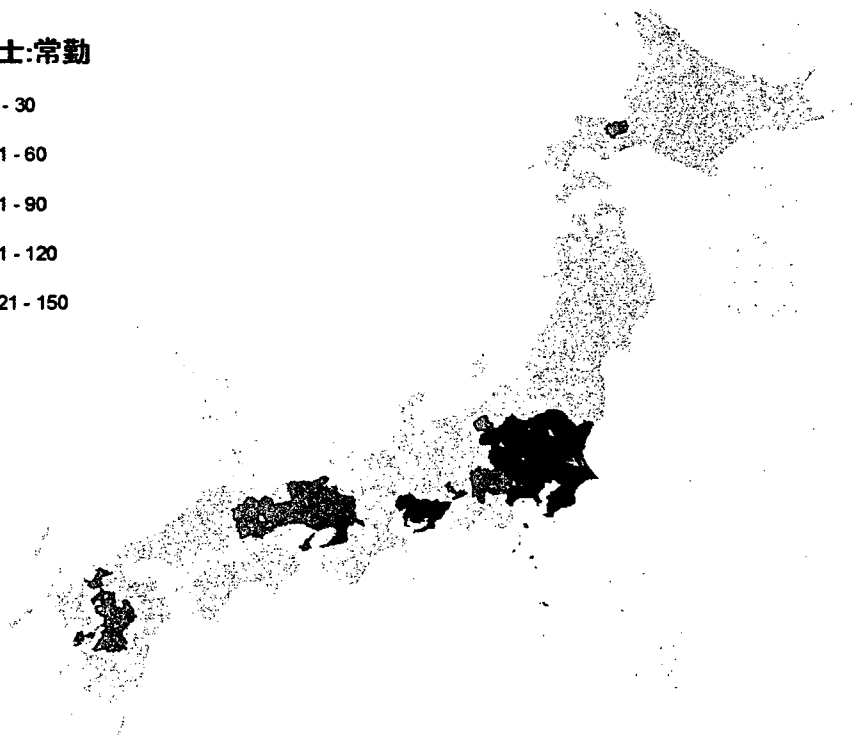
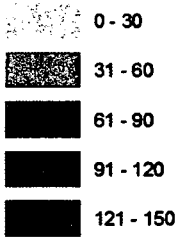
健康スポーツ医:常勤




保健師:常勤



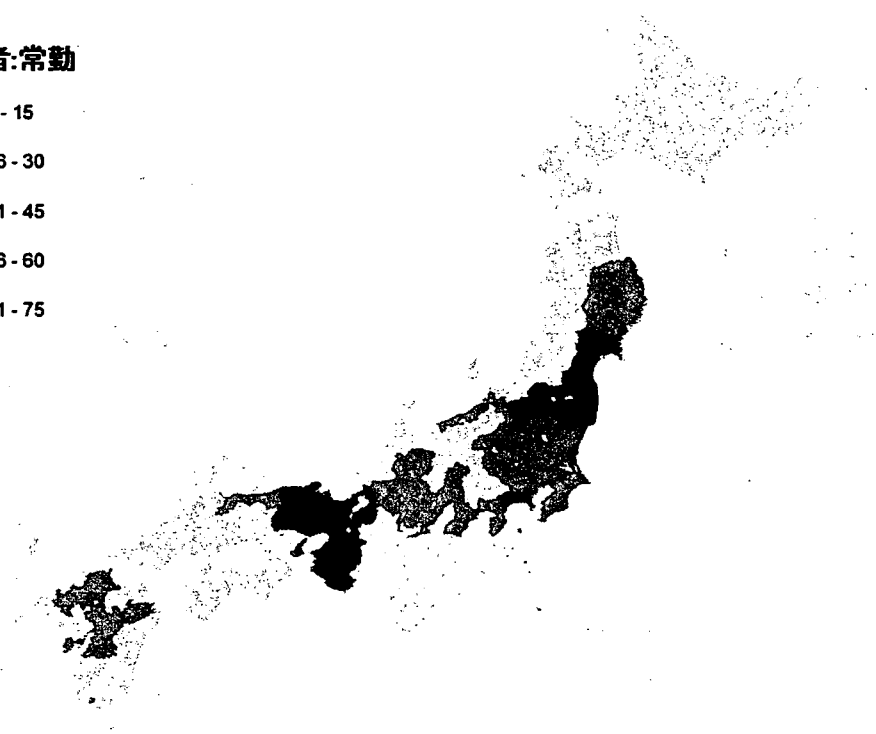

管理栄養士:常勤



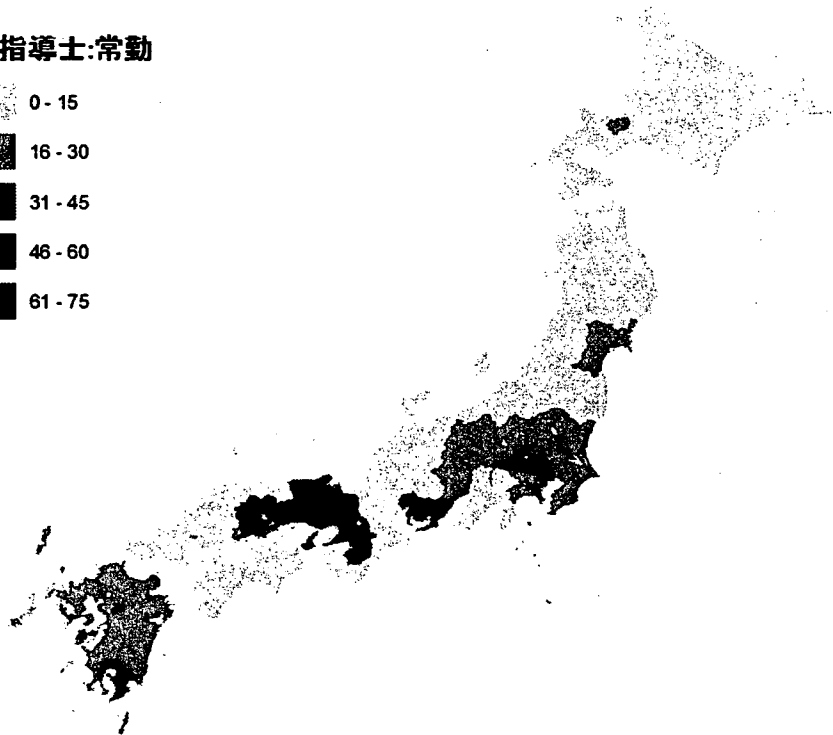

看護師:常勤



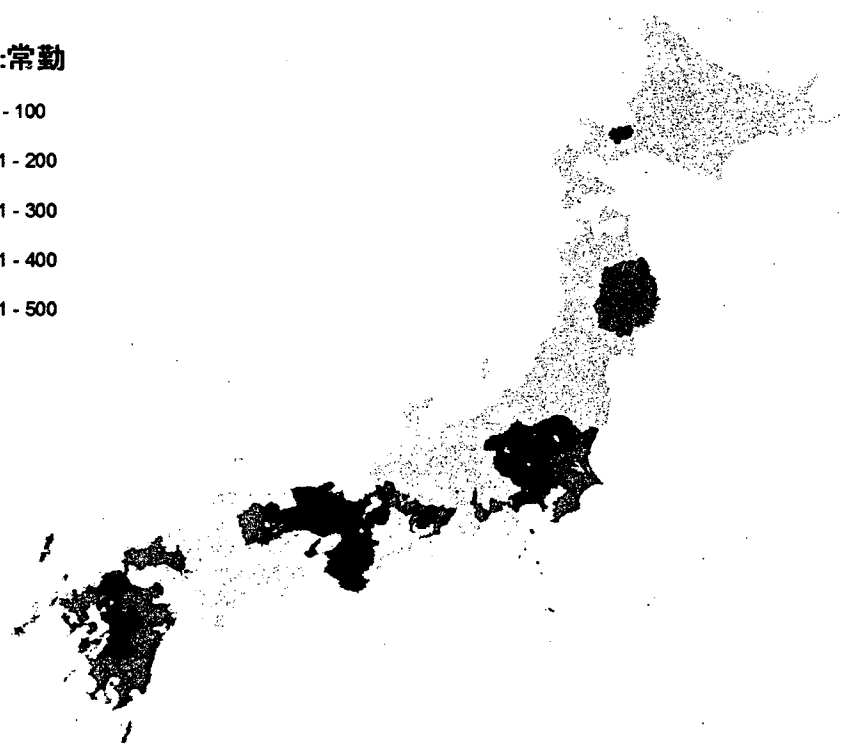

THP取得者:常勤



健康運動指導士:常勤



事務職員:常勤



以上