

3.23.4. 概要イメージ (依頼状)

〒157-8535 東京都世田谷区大蔵1-0 東京総合病院 小児科 御中

平成16年7月吉日

厚生労働科学研究 (子ども家庭総合研究事業)
「小児慢性特定疾患治療研究事業」の登録・管理情報提供に関する研究」班
主任研究者 国立成育医療センター 成育政策科学研究部長 加藤忠明
分担研究者 国立成育医療センター 成育政策科学研究部 原田正平
主任協力者 母子愛育会総合母子保健センター 研究開発部長 青木菊穂

先天性副腎過形成の追跡調査に関するお願い

瑠璃 益々々ご健勝のこととお慶び申し上げます。
新生児マススクリーニングの追跡調査に関して毎年御協力を賜り、厚く御礼申し上げます。
本追跡調査は今後の新生児マススクリーニング事業のあり方を決めるための貴重な資料となります。
本調査の結果は、厚生労働省の報告書、国立成育医療センター研究形成成育政策科学研究部の小ームページなどに載せる予定です。御報告頂いた資料はデータベースとして当該研究で機密保持可能な特別仕様 (防犯シャッター、壁を鉄板で補強等) の部屋で厳重に管理いたします。本調査責任者及び保管責任者は今月のみ加藤忠明、8月以降は原田正平です。
平成15年 (2003年) 度の追跡調査を同封致しますので、御記入頂きたく存じます。
御多忙の処誠に恐縮でございますが、平成16年9月末日迄に必ずお返すように御提出お願い申し上げます。

敬具

追跡調査用紙の記入について

1) 初回用紙は、平成15年度 (平成15年4月1日～平成16年3月31日) に新たにスクリーニングで見つかった症例について御報告頂くものです。追跡用紙が不足の場合は、恐れ入りますがコピーして御使用下さるようお願い申し上げます。
2) 継続用紙は、前年度までに御提出頂いた症例について、引き続き御報告をお願いするものです。
3) 患児のプライバシー保護の立場から、一方で継続する追跡調査にも支障がないように、性別や生年月日とともに患児のカルテ番号、あるいはID番号を御記入頂きたく、御願ひ申し上げます。

事務連絡先 東京都港区南麻布5-6-8
〒106-8580 東京ミルック事務局 木下和子
母子愛育会総合母子保健センター 特殊ミルック事務局 E-mail: kinosita@aiiku.or.jp
tel: 03(3473)8333 fax: 03(3473)1165

概要	依頼状・調査票を発行する。 依頼状と調査票は1対1にて出力する。
抽出条件	医療機関が指定範囲内 MS登録番号が指定範囲内
印刷順	疾患区分、医療機関所在地の地域、医療機関、MS登録番号の昇順

3.24. MS督促状

3.24.1. 処理概要

追跡調査未回答の医療機関に対して督促状を発行する。
督促状は医療機関の科宛てに発行する。

3.24.2. 一覧画面

(1) 画面イメージ

医療機関管理画面
MS未回答督促

2008年度 全医療

医療機関名称	初回		継続		未回答		合計		割合
	件数	割合	件数	割合	件数	割合	件数	割合	
青島島	2	2	0	0	0	0	2	0	<input type="checkbox"/>
聖隷	2	2	0	0	0	0	2	0	<input type="checkbox"/>
聖隷	2	2	0	0	0	0	2	0	<input type="checkbox"/>
合計	6	6	0	0	0	0	6	0	<input type="checkbox"/>

※このスクリーンショットは、ログアウト

(2) 項目説明

No	項目名称	単位 (桁)	区分	項目説明
1.	条件指定			
1.	処理年度		△	コントロールの現在年度
2.	疾患区分		◎	・全疾患 ・クレチン症 ・副腎過形成
3.	表示	ボタン		後継の「処理内容」表示 ボタン 押下時、参照
4.	医療機関地域	〒桁(10)	△	医療機関所在地の実施主体名
5.	初回 発行	〒桁(10)	△	処理年度の当該疾患初回発行年月日未登録の件数
6.	初回 未回答	〒桁(10)	△	処理年度の当該疾患初回回答年月日未登録の件数
7.	継続 発行	〒桁(10)	△	処理年度の当該疾患継続発行年月日未登録の件数
8.	継続 未回答	〒桁(10)	△	処理年度の当該疾患継続回答年月日未登録の件数
9.	対象	チェック	○	
10.	印刷指定	ボタン		後継の「処理内容」印刷指定 ボタン 押下時、参照

(◎:入力可能 (必須入力)、○:入力可能 (任意入力)、△:入力不可 (表示のみ)、×:入力不可 (非表示)、*1:その他)

3.24.3. 範囲選択

(1) 画面イメージ

MS未回答督促

2005年度

全疾患

2005年05月12日

MS未回答督促

医療機関コード	~
医療機関コード	~
医療機関コード	~

このページのトップへ

3.24.4. 帳票イメージ

(1) 一覧

新生児マカリアーシク 督促状一覧表

94B: 2007/12/01 11:22:14 (0/1)

年度: 2005
 疾患区分: 全疾患
 発行日付: 2005年05月12日

医療機関コード	医療機関名称	生年月日	性別	身体状態	記入者	印刷番号	印刷日時
1401	小川 一馬	2005/04/21	男	2005	000-0000	2005/04/21	000
1234	山田 太郎	2005/05/17	男	2005	000-0000	2005/05/17	000
2000	鈴木 健二	2005/05/27	男	2005	000-0000	2005/05/27	000

(2) 項目説明

No	項目名称	桁(桁)	区分	項目説明
1.	処理年度		△	コントロールの現在年度
2.	疾患区分		△	指定された疾患区分 ・全疾患 ・クレチン症 ・副腎過形成
3.	医療機関コード 範囲	7桁(8)	○	システムの日付を初期表示
4.	発給者番号 範囲	7桁(7)	○	後部の「処理内容」を一覧ボタン押下時を参照
5.	発行日付		○	後部の「処理内容」を参照
6.	一覧	ボタン		督促状
7.	督促状	ボタン		一覧

(◎:入力可能 (必須入力)、○:入力可能 (任意入力)、△:入力不可 (表示のみ)、×:入力不可 (非表示)、*1:その他)

抽出条件	疾患区分、医療機関所在地の地域、医療機関、記入者、MS登録番号の印刷
印刷順	疾患区分、医療機関、医療機関所在地の地域
合計条件	医療機関、医療機関所在地の地域
改頁条件	明細あふれ

NO	項目名	型	桁数	内容
見出し				
01	作成日			
02	ページ			
03	処理年度			
04	疾患区分			画面から選択した疾患区分を印字する。 ・ 全疾患 ・ クレチン ・ 副腎過形成
06	発行日付			画面から入力した発行日付を印字する。
明細				
07	医療機関地域			医療機関所在地の地域を印字する。
08	医療機関マスタ情報			
09	医療機関コード	文字		
10	医療機関正式名称	文字		
11	郵便番号	文字		
12	住所 1	文字		
12	住所 2	文字		
MS登録者情報				
13	MS登録番号	数値		
14	症例氏名	文字		
15	生年月日			
16	性別			
17	受検年度			
05	記入者			
05	主治医			

05	初回・継続		
合計			
18	医療機関計	数値	医療機関毎の件数計
19	医療機関地域計	数値	医療機関地域毎の件数計
20	疾患区分計	数値	疾患区分毎の件数計

(2) 督促状

〒157-8535
東京都世田谷区大蔵1-0
東京総合病院 小児科 御中

平成16年11月29日

平成14年度先天性副腎過形成の追跡調査ご提出のお願い

種啓 益々ご清祥のこととお慶び申し上げます。
平素はアンケート等何かとご協力を賜りまして、誠にありがとうございます。さて、昨年6月にお願ひ申し上げました先天性副腎過形成追跡調査票につきましては、締切期日もすでに経過しましたが、いまだご提出頂いておりません。ご多忙の処、誠に恐縮ですが、ご協力頂きたく、重ねてお願ひ申し上げます。ご不明点は、お手数でもお問合せ下されれば幸いです。

なお、本状到着前にご送付頂いた場合は、深くお詫び申し上げます。

敬具
〒106-8580 東京都港区南麻布5-6-8
(社福) 恩賜財団 母子愛育会総合母子保健センター-特殊ミルク事務局
tel:03(3473)8333 fax:03(3473)1165

厚生労働科学研究「母子保健情報の登録・評価に関する研究班」
研究協力者 青木菊麿

抽出条件	医療機関が指定範囲内
印刷順	疾患区分、医療機関の昇順

1 医療機関につき1部のみ出力する。

3.25. MS陽性者調査結果報告

3.25.1. 処理概要

初回追跡調査の結果を陽性者一覧表順先に報告する。
MS実施主体マスタの発行対象区分がチェックされている場合は、対象をチェック済で初期表示する。
送り状は行政・検査センターの部署または担当者宛てに発行する。

3.25.2. 画面イメージ

項目名称	タグ(術)	区分	項目説明
■ 条件指定			
1. 処理年度		△	コントロールの現在年度
2. 疾患区分		◎	・全疾患 ・クレチン症 ・副腎過形成
3. 報告先		◎	行政、検査センター、行政・検査センター
4. 発行日付		◎	システム日付を初期表示
5. 表示	ボタン		後節の「処理内容」[表示]ボタン押下時)を参照
■ 一覧表示			
6. 報告先地域	747(10)	△	MS実施主体所在地の実施主体名
7. 報告先名	747(10)	△	MS実施主体名
8. 種別	747(10)	△	MS実施主体所の種別 ・行政 ・検査センター
9. 郵便番号		△	MS実施主体の郵便番号
10. 住所	747(10)	△	MS実施主体の住所1
11. 登録件数	747(10)	△	処理年度の基本情報当該疾患の登録件数
12. 報告件数	747(10)	△	登録件数の内、継続発行年月日未登録の件数
13. 対象	チェック		
14. 印刷指定	ボタン	○	後節の「処理内容」[印刷指定]ボタン押下時)を参照

(◎:入力可能(必須入力)、○:入力可能(任意入力)、△:入力不可(非表示)、*1:その他)

3.25.3. 様式イメージ

(1) 送付状

平成16年4月16日

〒162-0842
東京都新宿区市ヶ谷砂土原町1-2
東京都衛生研究所 微生物部細菌第二研究科 御中

厚生労働科学研究、子ども家庭総合研究
小児慢性特定疾患治療研究事業の登録・管理・評価に
関する研究（主任研究者：加藤忠明）
分担研究：新生児マスキングの追跡調査に関する研究班
分担研究者：原田正平
国立成育医療センター 成育政策科学研究部
東京都世田谷区大蔵2-10-1 TEL:03-3416-0801(内4263)

研究協力者：青木菊彦
母子愛育会総合母子保健センター特殊ミルック事務局
東京都港区南麻布5-6-8 TEL:03-3473-8333

平成14年度新生児マスキングにより発見された症例のご報告

謹啓

益々御健勝のこととお慶び申し上げます。
昨年度のマスキング陽性者のご報告につきましては、御多忙の処ご協力頂きましたこと、誠にありがとうございました。
昨年御報告頂きました副腎過形成及びクレンチン症の各陽性者の追跡調査結果をまとめたものでご査収下さい。但しスクリーニングの結果、再採血も含めて正常と記載されているものについては、追跡調査を行っておりませんので御了承下さい。また、再三主治医に追跡調査のご回答を依頼致しましたが、未回答の症例も多く、お詫び申し上げます。
さて、平成15年度（平成15年4月1日～平成16年3月31日）に新生児マスキングが発見された副腎過形成及びクレンチン症につきましてはこれまでご報告を頂いて参りましたが、今年4月より個人情報保護条例が施行されることとなり、今後の追跡調査に関しては現在成育医療センター内の倫理委員会に審査をお願いしております。審査結果により、改めて情報提供をお願いすることになった場合は、よろしくご協力下さいませます。本年もご協力をお願いします。

敬具

抽出条件	
印刷順	疾患区分、報告先の地域、報告先の昇順

1 医療機関につき1部のみ出力する。

(2) 報告書

2008年度
2005/12/01 11:22:39
(1/1)

新生児マスキング陽性者調査結果報告

疾患区分：先天性副腎過形成
報告先：北海道立衛生研究所

症例氏名	性別	生年月日	真偽	診断名	登録番号
小島 良子	女	2001/08/28		未回答	000000101
高橋 次郎	男	2001/10/25		未回答	000000216
佐藤 一男	男	2001/11/08		2.1-水腫化脂肪文知症 塩酸失型	222222222
田中 優子	女	2002/04/17	偽陽性		1234567890
渡辺 圭子	女	2002/07/02	偽陽性		000000107

印刷順	疾患区分、報告先の地域、報告先の昇順
合計条件	
改頁条件	明細あふれ

NO	項目名	型	桁数	内容
見出し				
01	作成日			
02	ページ			
03	処理年度			
04	疾患区分			画面から選択した疾患区分を印字する。 ・ クレンチン ・ 副腎過形成
06	報告先			画面から対象とした報告先名を印字する。
明細				
08	症例氏名	文字		
09	性別	文字		
10	生年月日	文字		
11	真偽	文字		
12	診断名	文字		
13	MS登録番号	数値		

3.26. MS 調査状況照会

3.26.1. 処理概要

追跡調査の状況を疾患区分、受検年度範囲を指定して照会する。

3.26.2. 画面イメージ

3.27. MS 年次更新

3.27.1. 処理概要

新生児マススクリーニング処理の年次更新を行います。陽性者調査結果報告が未処理の場合は年次更新できません。

実行すると処理年度が1年繰り上がり、追跡状況のステータスがリセットされる。

ステータスの更新

- ① 「1:初回未発行」 →そのまま
- ② 「2:初回回答待ち」 →そのまま
- ③ 「3:継続未発行」 →「3:継続未発行」
- ④ 「4:継続回答待ち」 →「3:継続未発行」
- ⑤ 「5:継続回答済」 →そのまま
- ⑥ 「6:打ち」 →そのまま
- ⑦ 「7:保留」 →そのまま

3.27.2. 画面イメージ

項目名称	タグ(桁)	区分	項目説明
条件指定			
1. 処理年度		△	コントロールの現在年度
2. 疾患区分		◎	・クレチン症 ・副腎形成
3. 初回・継続		◎	
4. 表示	ボタン		後節の「処理内容」表示 ボタン押下時を参照
一覧表示			
5. 医療機関地域	リスト(10)	△	医療機関所在地の実施主体名
6. 登録件数	リスト(10)	△	処理年度の当該疾患登録件数
7. 発行	リスト(10)	△	各ステータスの件数
8. 回答	リスト(10)	△	〃
9. 対象	チェック		
10. 印刷指定	ボタン	○	後節の「処理内容」印刷指定 ボタン押下時を参照

(◎:入力可能(必須入力)、○:入力可能(任意入力)、△:入力不可(表示のみ)、×:入力不可(非表示)、*|その他)

3.28. MS実施主体マスタメンテナンス

3.28.1. 処理概要

行政または検査センターの情報をメンテナンスする。

3.28.2. 画面イメージ（一覧）

(1) 画面イメージ

MS実施主体マスタメンテナンス

MS実施主体コード: []

MS実施主体名: []

種別: []

表示: []

1	2	3	4	5	6	7	8	9	10	11	12
MS実施主体コード	所在地	MS実施主体名	住所	種別	住所1	住所2	郵便番号	電話番号	FAX	TEL	登録日
0101	北海道	北海道立衛生研究所	北海道札幌市北区北十九条西12丁目	検査センター			06-0001	011-833-1111			2003/05/08 09:00:00
0102	札幌市	札幌市衛生研究所	北海道札幌市東区東八条1丁目	検査センター			011-833-1111				2003/05/08 09:00:00
0103	旭川市	旭川市衛生研究所	旭川市旭川市東区東1-1-1	検査センター			0142-22-1111				2003/05/08 09:00:00
0104	旭川市	旭川市衛生研究所	旭川市旭川市東区東1-1-1	検査センター			0142-22-1111				2003/05/08 09:00:00
0105	旭川市	旭川市衛生研究所	旭川市旭川市東区東1-1-1	検査センター			0142-22-1111				2003/05/08 09:00:00
0106	旭川市	旭川市衛生研究所	旭川市旭川市東区東1-1-1	検査センター			0142-22-1111				2003/05/08 09:00:00
0107	旭川市	旭川市衛生研究所	旭川市旭川市東区東1-1-1	検査センター			0142-22-1111				2003/05/08 09:00:00
0108	旭川市	旭川市衛生研究所	旭川市旭川市東区東1-1-1	検査センター			0142-22-1111				2003/05/08 09:00:00
0109	旭川市	旭川市衛生研究所	旭川市旭川市東区東1-1-1	検査センター			0142-22-1111				2003/05/08 09:00:00
0110	旭川市	旭川市衛生研究所	旭川市旭川市東区東1-1-1	検査センター			0142-22-1111				2003/05/08 09:00:00
0111	旭川市	旭川市衛生研究所	旭川市旭川市東区東1-1-1	検査センター			0142-22-1111				2003/05/08 09:00:00
0112	旭川市	旭川市衛生研究所	旭川市旭川市東区東1-1-1	検査センター			0142-22-1111				2003/05/08 09:00:00
0113	旭川市	旭川市衛生研究所	旭川市旭川市東区東1-1-1	検査センター			0142-22-1111				2003/05/08 09:00:00

(2) 項目説明

項目名称	区分	項目説明
1. MS実施主体コード(from)	7桁(8)	○
2. MS実施主体コード(to)	7桁(8)	○
3. MS実施主体名	7桁(50)	○
4. MS実施主体名の検索条件	7桁(50)	○
5. 種別	7桁(50)	○
6. 表示	7桁(50)	○

条件指定で入力した内容をセレクト条件として、MS実施主体マスタより一覧表示をする。
※後節の「項目紐渡説明書」参照

項目名称	区分	項目説明
1. MS実施主体コード	7桁(8)	△
2. MS実施主体名	7桁(50)	△
3. 所在地	7桁(50)	△
4. MS実施主体名	7桁(50)	△
5. 住所1	7桁(50)	△

(◎:入力可能 (必須入力)、○:入力可能 (任意入力)、△:入力不可 (非表示)、*1:その他)

3.28.3. 画面イメージ（登録）

(1) 画面イメージ（登録）

MS実施主体マスタメンテナンス

MS実施主体コード: []

MS実施主体名: []

種別: []

住所1: []

住所2: []

郵便番号: []

電話番号: []

FAX: []

TEL: []

登録日: []

更新日: []

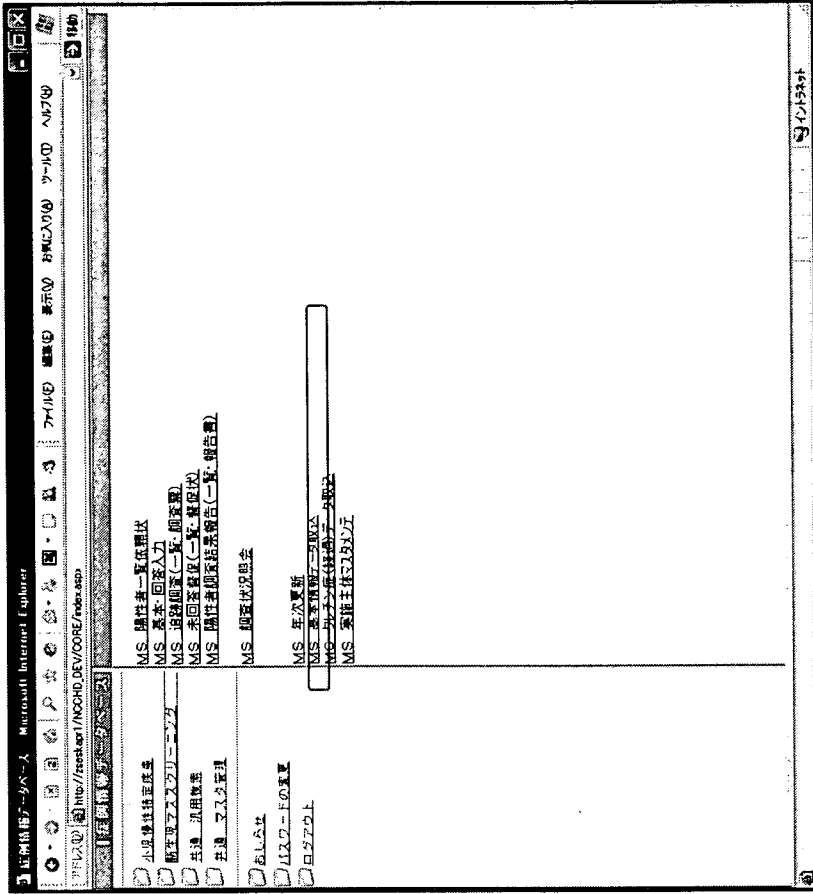
9.	地域名	文字(10)	△	
10.	検索	ボタン		所在地一覧画面を表示する。 所在地一覧を選択すると所在地にコードをセット
11.	郵便番号	文字(8)	○	
12.	住所1	文字(50)	○	
13.	住所2	文字(50)	○	
14.	郵便1	文字(50)	○	
15.	郵便1宛名出力	ラジオ	○	1:する0:しない
16.	敬称1	プルダウン	○	殿、様、御中
17.	郵便2	文字(50)	○	
18.	郵便2宛名出力	ラジオ	○	1:する0:しない
19.	敬称2	プルダウン	○	殿、様、御中
20.	担当者	文字(20)	○	
21.	担当者宛名出力	ラジオ	○	1:する0:しない
22.	敬称3	プルダウン	○	殿、様、御中
23.	T E L	文字(15)	○	
24.	F A X	文字(15)	○	
25.	登録日	Date	△	YYYY/MM/DD hh:mm:ss
26.	更新日	Date	△	YYYY/MM/DD hh:mm:ss

(◎:入力可能 (必須入力)、○:入力可能 (任意入力)、△:入力不可 (表示のみ)、×:入力不可 (非表示)、*1その他)

3.29. MS基本情報データの取込


3.29.1.1. メニュー位置

MSメニューに「MS 基本情報データ取込」を追加。



3. 29. 2. 処理機能内容

【画面レイアウト】：取込画面



11. 記入者名	VARCHAR2	20
12. 症例氏名	VARCHAR2	20
13. 性別	NUMBER	1 (1:男 2:女 3:無記入)
14. 生年月日(年)	NUMBER	4 yyyy
15. 生年月日(月)	NUMBER	2 mm
16. 生年月日(日)	NUMBER	2 dd
17. 出生地	NUMBER	3 実施主体マスタの都道府県
18. 現住所	NUMBER	3 実施主体マスタの都道府県
19. 貴施設の病歴 NO	VARCHAR2	20
20. 有効無効	NUMBER	1 1:有効、0:無効
21. 小慢事業 (実施主体)	NUMBER	3
22. 小慢事業 (保健所NO)	NUMBER	3
23. 小慢事業 (新規・継続)	NUMBER	10

【画面説明】

【参照】 ボタンをクリックし、作成した CSV データを指定する。
 【取込】 ボタンをクリックし、指定した CSV データの取込みを実行する。

【CSV フォーマット】


- ①ファイルはカンマ区切 (.CSV) で保存したものに限り。
- ②ファイルの1行目は必ず見出しとする。
- ③フォーマットは以下の順番とする。
- ④入力必須、桁数チェックは画面での登録と同様。

No	名称	タイプ	桁数
1.	MS 疾患区分	NUMBER	2 1.副腎形成、2:クレチン
2.	登録番号	NUMBER	6 上2桁:MS登録年度、下4桁:連番
3.	登録年度	date	YYYY
4.	記入年	NUMBER	4 YYYY
5.	記入月	NUMBER	2 MM
6.	記入日	NUMBER	2 DD
7.	MS 実施主体コード	NUMBER	8
8.	医療機関コード	NUMBER	8
9.	医療機関科名称	VARCHAR2	50
10.	主治医名	VARCHAR2	20

3.30. MSクレチン症 (経過) データ取込


3.30.1. メニュー位置

MSメニューに「MS クレチン症 (経過) データ取込」を追加しました。



3.30.2. 処理機能内容

【画面レイアウト】：取込画面



【画面説明】

【参照】 ボタンをクリックし、作成したCSVデータを指定する。
 【取込】 ボタンをクリックし、指定したCSVデータの取込みを実行する。

【CSVフォーマット】

- ① ファイルはカンマ区切 (CSV) で保存したものに限りません。
- ② ファイルの1行目は必ず見出しとしてください。
- ③ フォーマットは以下の順番としてください。
- ④ 入力必須、桁数チェックは画面での登録と同じです。

No	名称	タイプ	桁数
1.	MS 疾患区分	NUMBER	2
2.	登録番号	NUMBER	6
3.	順番	NUMBER	3
4.	診断年	NUMBER	4
5.	診断月	NUMBER	2
6.	診断日	NUMBER	2
7.	年齢 (歳)	NUMBER	2
8.	年齢 (月)	NUMBER	2
9.	年齢 (日)	NUMBER	2
10.	体重 (kg)	NUMBER	6
11.	身長 (cm)	NUMBER	6

12.	T S H (μl/m)	NUMBER	6
13.	f T 4 (ng/dl)	NUMBER	6
14.	T 4 (ng/d)	NUMBER	6
15.	f T 3 (pg/ml)	NUMBER	6
16.	T 3 (ng/dl)	NUMBER	6
17.	骨年齢	NUMBER	3
18.	DQ/IQ (測定法) 治療薬利・量	NUMBER	6
19.	(L-T4:μg/日) (他)	NUMBER	6

3.31. 汎用検索

3.31.1. 対象ビュー選択

医療情報データベース JICA-MB 34 B2721

汎用検索 (1/6)

対象ビュー選択

対象ビュー

100	検査項目
101	検査項目
102	検査項目
103	検査項目
104	検査項目
105	検査項目
106	検査項目
107	検査項目
108	検査項目
109	検査項目
110	検査項目
111	検査項目
112	検査項目
113	検査項目
114	検査項目
115	検査項目
116	検査項目
117	検査項目
118	検査項目
119	検査項目
120	検査項目

リセット 次へ

NO	項目	桁数	必須	I/O	処理内容
■入力部					
1	対象ビュー			O	I/O 検索対象とするビューを選択する。
■確認ボタン部					
2	リセット				指定した条件をリセットする。
3	次へ				汎用検索 (2/6) 画面を表示する。

3.31.2. 表示項目選択

検索結果表示項目選択 [V: V00_疾患統合]

表示可能項目

検索後表示する項目

全項目取込 項目選択 項目取消 全項目取消

1上へ 1下へ

3.31.3. 検索条件設定

検索条件設定 [V: V00_疾患統合]

抽出条件

抽出条件に「または」で追加
抽出条件に「かつ」で追加
抽出条件行編集
抽出条件行削除
抽出条件式編集

1上へ 1下へ

NO	項目	桁幅	必須	1/0	処理内容
■入力部					
1	表示可能項目			0	「(1) 汎用検索 (1/6)」画面で選択した対象ビュー名を表示する。
2	検索後表示する項目			0/1	検索後表示する項目は、「1上へ」「1下へ」ボタンで変更できます。 表示項目は必要なもののみとした方が、処理が早くなる。
■ボタン部					
3	全項目取込			0	「表示可能項目」の全項目を右枠の「検索後表示する項目」欄に移動する。
4	項目選択>			0	「表示可能項目」に表示している項目を選択する。右枠の「検索後表示する項目」欄に項目を移動する。
5	<項目取消			0	「検索後表示する項目」で選択している項目を取消す。左枠の「表示可能項目」欄に項目を戻す。
6	全項目取消			0	「検索後表示する項目」の全項目を左枠の「表示可能項目」欄に戻す。
7	1上へ			0	「検索後表示する項目」で選択している項目を1つ上へ移動する。
8	1下へ			0	「検索後表示する項目」で選択している項目を1つ下へ移動する。
9	前に戻る			ボタン	汎用検索 (1/6) 画面に戻ります。
10	リセット			ボタン	指定した条件をリセットする。
11	次へ			ボタン	汎用検索 (3/6) 画面を表示する。

NO	項目	桁幅	必須	1/0	処理内容
■入力部					
1	検索条件項目			0	「(1) 汎用検索 (1/6)」画面で選択した検索対象ビューの項目を表示する。検索条件を指定する項目を選択する。
2	演算子			0	演算子 (と等しい、と等しくない、未満、を越える、以下、以上、を含む) を含んでいない等) を選択する。次頁で詳細説明。
3	値			Δ	1 条件の値を入力する。値を入力して[Enter]キーを押下で、「抽出条件」欄と「検索条件式」欄に条件を表示する。
4	抽出条件			0	指定した抽出条件を表示する。
5	検索条件式編集			1	「検索条件式」欄の条件を編集する場合、チェックボックスをオンにする。チェックボックスがオフのときは、条件式を編集しても反映しません。 「検索条件式」を表示する。「検索条件式」欄にチェックボックスがオフのとき、条件式を編集可能にする。次頁で詳細説明。
■ボタン部					
6	抽出条件に「または」で追加			ボタン	0 条件を複数指定する場合、次の条件を「または」で追加する。
7	抽出条件に「かつ」で追加			ボタン	0 条件を複数指定する場合、次の条件を「かつ」で追加する。
8	抽出条件行編集			ボタン	0 「抽出条件」欄で選択している条件を編集する。
9	抽出条件行削除			ボタン	0 「抽出条件」欄で選択している条件を削除する。
10	前に戻る			ボタン	汎用検索 (2/6) 画面に戻ります。
11	リセット			ボタン	指定した条件をリセットする。
12	次へ			ボタン	汎用検索 (4/6) 画面を表示する。

検索条件の演算子 (比較演算子) の説明 ... 3 / 6 条件設定画面 (演算子)

演算子

と等しい
と等しくない
未満
を越える
以下
以上
を含まない
を含まれている
と左方一致する
と右方一致しない
が空白である
に空白が存在しない
に空白が存在する

表記	記号表記	意味
と等しい	=	同じである
と等しくない	!=	同じでない
未満	<	値より小さい
を越える	>	値より大きい
以下	<=	より小さい (値を含む)
以上	>=	より大きい (値を含む)
を含まない	LIKE "%文字列%"	部分的に文字列が含まれる
を含まれている	NOT LIKE "%文字列%"	部分的に文字列が含まれない
と左方一致する	LIKE "文字列%"	先頭からの文字列が一致する (前方一致)
と右方一致しない	NOT LIKE "文字列%"	先頭からの文字列が一致しない (前方一致)
が空白である	RTRIM(項目名) IS NULL	値がスペースのみ
に空白が存在しない	RTRIM(項目名) IS NOT NULL	値がスペース以外
に空白が存在する	IS NULL	値が代入されていない
	IS NOT NULL	何らかの値が代入されている

2. 条件の変更、手入力による直接変更を行う場合の説明 ... 3 / 6 条件設定画面 (検索条件式編集)

□検索条件式編集

検索条件設定画面の一番下に、条件を指定すると自動的にSQLのWhere文 (選択条件式) が表示される。ここを直接変更して、「検索条件式編集」チェックボックスをオンにすると変更した内容で検索が実行される。(自動生成で出来ない複雑な条件式を設定する事が可能です。)

例) 疾患区分が1で、年度が1998、1999 のデータが見たい場合、

□検索条件式編集

疾患区分 = 1 And 年度 = '1998' Or 年度 = '1999'
 とすると、疾患区分 = 1 は、年度分が選択されるので、

□検索条件式編集

疾患区分 = 1 And (年度 = '1998' Or 年度 = '1999')
 とするように括弧を追加して、実行すると正しく選択される。

3.31.4. 並び替え設定

検索結果並び替え設定 [V: V00_疾患統合]

並び替え指定項目
 原疾患区分
 小→大(降順)
 大→小(昇順)

画面表示項目数
 連番を表示しない

表示順 (集計キー)
 [1] / [2] / [3] / [4] / [5] / [6] / [7] / [8] / [9] / [10] / [11] / [12]

並び替え (集計キー)
 [昇順] [降順]

並び替え (集計キー)
 [数字は優先順位]

並び替え (集計キー)
 [昇順] [降順]

NO	項目	桁数	必須	I/O	処理内容
■入力部					
1	並び替え指定項目	コンボ	0		「(1) 汎用検索 (1 / 6)」画面で選択した検索対象メニューの項目を表示する。 並び替えを指定する項目を選択する。 特に並び替えが必要ない場合は、指定の必要無し
2	表示順	コンボ	0		表示順を表示する。指定した順番に優先順位の順番を振ります。
■オプション部					
3	集計処理	チェック	1		集計結果 (例えば、合計金額の大きいもの順に並べる等) で並び替えたい場合は、汎用検索 (5 / 6) 画面で指定する。
4	画面表示項目数	文字	1		画面表示項目数を指定すると、先頭より指定された項目数のみ表示する。 Excelファイル出力時には、指定された全項目が出力される。
5	連番を表示しない	チェック	1		係分な連番を表示したくない場合、チェックをオンにする。
■ボタン部					
6	小→大	ボタン	0		「並び替え指定項目」で選択した項目を、小から大 (昇順) に並び替えをする。
7	大→小	ボタン	0		「並び替え指定項目」で選択した項目を、大から小 (降順) に並び替えをする。
8	削除	ボタン	0		「表示順」欄で選択している表示順を削除する。
9	前に戻る	ボタン			汎用検索 (3 / 6) 画面に戻る。
10	リセット	ボタン			指定した条件をリセットする。
11	次へ	ボタン			・「集計処理」チェックオン時、汎用検索 (5 / 6) 画面を表示する ・「集計処理」チェックオフ時、汎用検索 (6 / 6) 画面を表示する。
12	検索	ボタン	0		情報検索をする。 汎用検索 (6 / 6) 画面を表示する。

3.31.5. 集計方法

集計方法と結果選択の設定 [V: V00_疾患統合]

項目	集計方法	結果
疾患区分	数値 合計	表示
年度	数値 最大	表示
患部内訳	数値 合計	表示
件数内訳	数値 合計	表示
受診番号	数値 合計	表示
処置番号	数値 合計	表示
ICD症名	文字 最大	表示
病名_別	数値 合計	表示
性別	数値 合計	表示
生年月日_番号	数値 合計	表示
生年月日_年	数値 合計	表示
生年月日_月	数値 合計	表示
生年月日_日	数値 合計	表示
生年月日_日	数値 合計	表示
年齢_満	数値 合計	表示
年齢_半	数値 合計	表示
病名ID	文字 最大	表示
疾患10地域区分	数値 合計	表示
医療機関コード	数値 合計	表示
医療機関コード	数値 合計	表示
医療機関名称	文字 最大	表示

3.31.6. 検索結果表示

汎用検索 (6/6)

検索結果

ビュー名: V00_疾患統合
検索結果: 44597件 1~50件

検索条件へ戻る | 前に戻る | CSV出力

NO	項目	桁	必須	I/O	処理内容
1	ボタン部				
2	検索条件に属する	ボタン	0		汎用検索 (3/6) 画面を表示する。
3	前に戻る	ボタン	0		汎用検索 (4/6) 画面の「集計処理」チェックがオンの場合は汎用検索 (5/6) 画面に表示する。オフの場合は、汎用検索 (4/6) 画面を表示する。
4	CSV出力	ボタン	0		結果をCSVファイルとして残したい場合は、[CSV出力] ボタンを押下し、表示された画面の「ファイル」メニューから「名前を付けて保存」で、ご自分のクライアントへ保存してください。

3.32. システムメンテナンス

3.32.1. 画面仕様

(1) 画面イメージ

(2) 画面項目説明

No	項目名称	タイプ(桁)	区分	項目説明
1.	登録	ボタン		処理内容の登録 ボタン押下時を参照
2.	システム名称1	文字(80)	△	
3.	システム名称2	文字(80)	△	
4.	お知らせ1行	文字(80)	○	ログイン画面または、お知らせ表示で表示する 1行メッセージ
5.	お知らせファイル	文字(80)	○	ログイン画面または、お知らせ表示で表示する、または ファイルのフルパス
6.	登録日	文字	△	YYYY/MM/DD HH:MM:DD
7.	更新日	文字	△	YYYY/MM/DD HH:MM:DD

◎:入力可能(必須入力)、○:入力可能(任意入力)、△:入力不可(表示のみ)、×:入力不可(非表示)、*1:その他

3.32.2. 処理内容

(1) 登録 ボタン押下時

- ① 単項目チェック
 - ・入力桁数・入力文字タイプに合わせてチェック
 - ・エラーメッセージは共通仕様参照

② 更新処理

- ・上記、(1)のチェック処理が全てokの時、システムメンテナンスを更新する。

3.33. 医療機関メンテナンス

3.33.1. 処理概要

医療機関の情報を登録・修正する機能。

3.33.2. 一覧画面

(1) 画面イメージ

(2) 画面項目説明

項目名称	タイプ(桁)	区分	項目説明
■ 条件指定			
1. 医療機関コード	文字(8)	○	完全一致
2. 医療機関名正式	文字(50)	○	医療機関名正式の検索条件による 1.を含む(初期表示規定値)、2.前方一致 3.後方一致、4.完全一致
3. 医療機関名正式の検索条件	文字		
4. 医療機関名非表示	文字(50)	○	入力指定した文字列を含む 条件指定で入力した内容をセレクト条件として、 システムユーザーマスタより一覧表示を行う。 ※後部の「項目転送説明書」参照
■ 一覧表示			
1. 医療機関名			①1. 医療機関名 ②1. 医療機関名正式
2. 医療機関コード	文字(8)	△	アンカーをクリック時 該当データを取得して 詳細画面へ
3. 医療機関名正式	文字(100)	△	アンカーをクリック時 該当データを取得して 詳細画面へ
4. 住所1	文字(50)		

(◎:入力可能 (必須入力)、○:入力可能 (任意入力)、△:入力不可 (表示のみ)、×:入力不可 (非表示)、*1 その他)

3.33.3. 登録画面

医療機関マスタ登録	
医療機関マスタ登録	登録
医療機関コード	001-0040
医療機関正式名称	(医)社団医療会あまこ小児科
医療機関カナ名称	001-0040
所在地	48 札幌市 区
住所1	北海道札幌市北区北10条西1丁目2-15
住所2	札幌東スタ2F
住所3	
電話	011-717-9111
FAX	011-717-9777
登録日	2007/07/28 05:08:00
更新日	

3.33.4. 処理内容

(1) 登録 ボタン押下時

① 必須入力チェック
・画面項目説明の必須入力チェック (◎) に該当する以下の項目をチェックする。
(チェックに該当する場合は、メッセージ表示エリアに以下の内容を表示する。)

② 単項目チェック
・入力桁数・入力文字タイプに合わせてチェック

③ 関連項目チェック

No	チェック項目	メッセージ
	画面、住所1 = 未入力 AND 画面、住所2 = 未入力 AND 画面、住所3 = 未入力	住所1~3が全て未入力です。いずれか1つは入力してください。

④ マスタ存在チェック

処理モードが新規の時のみ

No	チェック項目	メッセージ
	医療機関コード	医療機関は既に登録済みです。一覧画面に戻って再処理してください。

⑤ 更新処理

上記、(1)~(4)のチェック処理が全てokの時、医療機関マスタを更新する。

⑥ 処理終了後の画面の戻り先
一覧画面へ

(2) 削除 ボタン押下時

① 修正・削除モードの時のみ使用可能とする。
② 削除確認のメッセージを表示する。
「データを削除する。よろしいですか？」
③ 「はい」選択時、データの削除を行う。

(1) 項目説明

No	項目名称	タイプ(桁)	区分	項目説明
1.	処理モード	7桁(10)	△	「新規」又は「修正・削除」をタイトル欄に表示。 ①修正・削除時: 修正・削除 ②新規時: 新規
2.	登録	ボタン		後部の「処理内容」欄「登録」ボタン押下時を参照
3.	削除	ボタン		後部の「処理内容」欄「削除」ボタン押下時を参照
4.	医療機関コード	7桁(8)	△	自動採番
5.	医療機関正式名称	7桁(100)	◎	
6.	医療機関カナ名称	7桁(50)	○	
7.	郵便番号	7桁(8)	○	
8.	住所1	7桁(50)	○	
9.	住所2	7桁(50)	○	
10.	住所3	7桁(50)	○	
11.	TEL	7桁(15)	○	
12.	FAX	7桁(15)	○	
13.	登録日	Date	△	YYYY/MM/DD hh:mm:ss
14.	更新日	Date	△	YYYY/MM/DD hh:mm:ss

(◎:入力可能 (必須入力)、○:入力可能 (任意入力)、△:入力不可 (表示のみ)、×:入力不可 (非表示)、*1 その他)

(1) 画面イメージ

医療機関通称マスタ登録

登録情報データベース

医療機関通称マスタ登録

1999

あいさし小児科医療センター

医療機関通称

医療機関コード (医療機関マスタ)

医療機関正式名称

2008/04/12 15:48:12

更新日

検索

(2) 項目説明

No	項目名称	タイプ(桁)	区分	項目説明
1.	処理モード	文字(10)	△	「新規」又は「修正・削除」をタイトル欄に表示。 ①修正・削除時：修正・削除 ②新規時：新規
2.	登録	ボタン		後節の「処理内容」欄 登録 ボタン押下時」を参照
3.	削除	ボタン		後節の「処理内容」欄 削除 ボタン押下時」を参照
4.	運番	文字(8)	△	自動採番
5.	医療機関通称	文字(100)	◎	
6.	医療機関宛名	文字(50)	○	
7.	医療機関コード	文字(8)	○	
8.	登録日	Date	△	YYYY/MM/DD hh:mm:ss
9.	更新日	Date	△	YYYY/MM/DD hh:mm:ss

(◎:入力可能 (必須入力)、○:入力可能 (任意入力)、△:入力不可 (表示のみ)、×:入力不可 (非表示)、*1:その他)

3.34.4. 処理内容

(1) 登録 ボタン押下時

- ① 必須入力チェック
 - 画面項目説明の必須入力チェック (◎) に該当する以下の項目をチェックする。
(チェックに該当する場合は、メッセージ表示エリアに以下の内容を表示する。)

② 単項目チェック

- 入力桁数・入力文字タイプに合わせてチェック

③ マスタ存在チェック

- 処理モードが新規の時のみ

No	チェック項目	メッセージ
	運番	運番は既に登録済みです。 一覧画面に戻って再処理してください。

(2) 更新処理

上記、(1)~(3)のチェック処理が全てokの時、システムユーザマスタを更新する。

3.34. 医療機関通称マスタメンテナンス

3.34.1. 処理概要
医療機関通称の情報登録・修正する機能。

3.34.2. 一覧画面

(1) 画面イメージ

医療機関通称マスタ登録

登録情報データベース

医療機関通称マスタ登録

1999

あいさし小児科医療センター

医療機関通称

医療機関コード (医療機関マスタ)

医療機関正式名称

2008/04/12 15:48:12

更新日

検索

(2) 項目説明

No	項目名称	タイプ(桁)	区分	項目説明
1.	運番	文字(8)		
2.	医療機関通称	文字(100)		
3.	医療機関通称検索オプシヨン	文字		
4.	医療機関コード	文字(8)		
5.	医療機関未登録抽出指定	ボタン		「表示」ボタン押下時、コードまたは医療機関マスタ未登録を表示対象とする。
6.	表示	ボタン		条件指定で入力した内容を選択条件として、システムユーザマスタより一覧表示を行う。 ※後節の「項目転送説明書」参照
7.	運番	文字(10)	△	「表示」ボタンを押下時、該当データを取得して詳細画面へ
8.	医療機関通称	文字(40)	△	「表示」ボタンを押下時、該当データを取得して詳細画面へ ※後節の「項目転送説明書」参照
9.	医療機関コード	文字(10)	△	
10.	医療機関正式名称	文字(3)	△	

(◎:入力可能 (必須入力)、○:入力可能 (任意入力)、△:入力不可 (表示のみ)、×:入力不可 (非表示)、*1:その他)

3.34.3. 登録画面

(3) 処理終了後の画面の戻り先
一覧画面へ

(4) **削除** ボタン押下時

- ① 「修正・削除」モードの時のみ使用可能とする。
- ② 削除確認のメッセージボックスを表示する。
「データを削除する。よろしいですか？」
- ③ 「はい」選択時、データの削除を行う。

3.35. 医療機関通称マスタメンテ（医療機関コード一括登録）

3.35.1. 処理機能内容

以下のように、医療機関通称マスタの医療機関コードを一括して登録できる画面を作成。

【画面レイアウト】：医療機関コード一括登録画面

医療機関コード	医療機関名称	医療機関種別
597	国立こども医療センター・血液科	医療機関
1008	社会保険中央総合病院・整形外科	医療機関
1016	産科婦人科医療・産科	医療機関

【画面項目説明】

No	項目名	備考
	検索項目 1 (通称マスタの検索)	
1.	連番	通称マスタコード
2.	医療機関通称 (検索区分)	通称マスタの医療機関通称名称 (検索区分は以下のいずれかを指定) ・入力文字列を含む ・入力文字列の前方一致 ・入力文字列の完全一致 ・入力文字列の後方一致
3.	医療機関コード	チェックボックスで医療機関コードが登録されているものが検索対象になります。
4.	医療機関未登録	
5.	検索項目 2 (医療意見書からの逆引き)	
6.	疾患区分	医療意見書の疾患群を選択する。
7.	年度	医療意見書の登録年度 (中央提出データの年度)

8.	実施主体	医療意見書の実施主体
	【表示】ボタン	
9.	連携	通称マスタコード
10.	医療機関通称	通称マスタの医療機関通称名称
11.	医療機関コード	医療機関コードを入力する。
12.	医療機関名称	医療機関名称を表示する。
13.	【医療機関】ボタン	医療機関の検索・選択画面を表示する。
14.	【医療意見】ボタン	選択した通称コードを仕様している医療意見書を検索表示する。

【医療機関】ボタンクリック時

以下の画面を表示し、該当の医療機関が見つかった場合は、医療機関コードをクリックすることで「医療機関コード一括登録画面」の医療機関コードにコードを付与する。

医療機関コード検索

医療機関コード

医療機関正式名称

医療機関正式名称

0072	医療法人社団 青葉会 青葉総合病院
0074	医療法人社団 岩倉会 石浜内科クリニック
0075	財団法人 小児医療センター 小児科
0081	医療法人社団 岩倉会 岩倉小児科クリニック
0082	医療法人社団 岩倉会 岩倉小児科クリニック
0083	医療法人社団 岩倉会 岩倉小児科クリニック
0084	医療法人社団 岩倉会 岩倉小児科クリニック

【医療意見】ボタンクリック時

選択した医療機関通称コードを使用している医療意見書を一覧で表示する。

医療意見書検索

医療機関通称コード

医療機関通称

医療機関コード

医療機関名称

【医療意見】ボタン

医療意見書検索

医療機関コード	医療機関名称	通称マスタコード	通称マスタ名称	医療機関通称	医療機関コード	医療機関名称	通称マスタコード	通称マスタ名称
0072	医療法人社団 青葉会 青葉総合病院	0072	医療法人社団 青葉会 青葉総合病院	0072	0072	医療法人社団 青葉会 青葉総合病院	0072	医療法人社団 青葉会 青葉総合病院

更に照合IDをクリックすることで、同照合IDの年度別の医療意見書情報が表示される。

医療機関コード検索

医療機関コード

医療機関正式名称

医療機関正式名称


0072	医療法人社団 青葉会 青葉総合病院
0074	医療法人社団 岩倉会 石浜内科クリニック
0075	財団法人 小児医療センター 小児科
0081	医療法人社団 岩倉会 岩倉小児科クリニック
0082	医療法人社団 岩倉会 岩倉小児科クリニック
0083	医療法人社団 岩倉会 岩倉小児科クリニック
0084	医療法人社団 岩倉会 岩倉小児科クリニック

3.36. 医療機関コード登録チャックリスト

汎用検索にて実現しています。

以下より、VM_医療機関チャックリストを選択する。

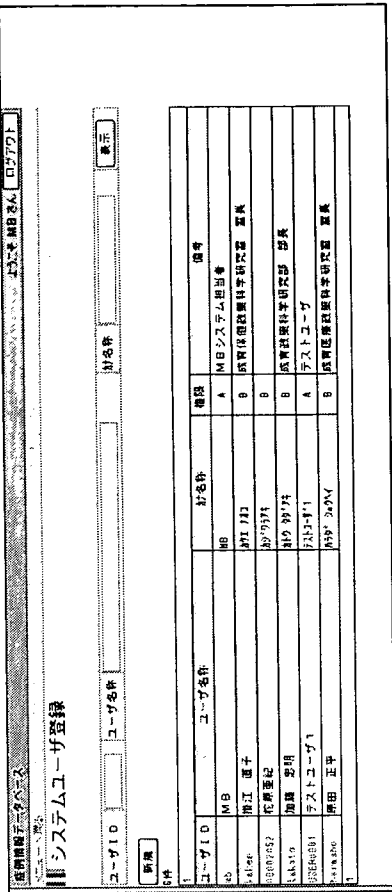
医療意見書で、通称コードは登録されているが、医療機関の結びつきがない一覧を汎用検索で表示する。



3.37. システムユーザー登録

3.37.1. 一覧画面

(1) 画面イメージ



(2) 項目説明

項目名称	タイプ(桁)	区分	項目説明
■ 条件指定			
1. ユーザID	7桁(8)	O	入力した文字列を含む検索
2. ユーザ名	7桁(40)	O	入力した文字列を含む検索
3. ユーザ名(桁)	7桁(20)	O	入力した文字列を含む検索
4. 表示	ボタン		条件指定で入力した内容をセレクト条件として、システムユーザーマスタより一覧表示を行う。 ※後節の「項目転送説明書」参照
■ 一覧表示			
			表示順 ①ユーザー名(桁) ②ユーザーID
5. 新規	ボタン		詳細画面へ(新規モード)
6. ユーザID	7桁(8)	△	アンカーをクリック時 該当データを取得して 詳細画面へ(修正・削除モード) ※後節の「項目転送説明書」参照
7. ユーザ名	7桁(40)	△	
8. ユーザ名(桁)	7桁(20)	△	
9. 権限	7桁(1)	△	
10. 備考	7桁(80)	△	

(◎:入力可能 (必須入力)、○:入力可能 (任意入力)、△:入力不可 (表示のみ)、×:入力不可 (非表示)、*1その他)

3.37.2. 詳細画面

(1) 画面イメージ

④ マスタ存在チェック
処理モードが新規の時のみ

No	チェック項目	メッセージ
	ユーザID	入力されたユーザIDは既に登録済みです。

⑤ 更新処理

上記、(1)~(4)のチェック処理が全てokの時、システムユーザマスタを更新する。

⑥ 処理終了後の画面の戻り先

一覧画面へ

(2) 削除 ボタン押下時

- ① 「修正・削除」モードの時のみ使用可能とする。
- ② 削除確認のメッセージボックスを表示する。
「データを削除する。よろしいですか？」
- ③ 「はい」選択時、データの削除を行う。

(2) 項目説明

No	項目名称	タイプ(桁)	区分	項目説明
1.	処理モード	桁数(10)	△	「新規」又は「修正・削除」をタイトル欄に表示。 ①修正・削除時：修正・削除 ②新規時：新規
2.	登録	ボタン		後部の「処理内容、登録」ボタン押下時を参照
3.	削除	ボタン		後部の「処理内容、削除」ボタン押下時を参照
4.	ユーザID	桁数(8)	◎	修正・削除モードの時は表示のみ。
5.	ユーザ名称	桁数(40)	◎	
6.	ユーザ名称(旧)	桁数(20)	◎	半角のみ入力可能
7.	権限	桁数(1)	◎	0~9,A~Z(大文字のみ)
8.	パスワード	桁数(8)	◎	半角英数字、大文字・小文字区別
9.	パスワード(確認用)	桁数(8)	◎	半角英数字、大文字・小文字区別
10.	備考	桁数(80)	○	
11.	登録日	Date	△	YYYY/MM/DD hh:mm:ss
12.	更新日	Date	△	YYYY/MM/DD hh:mm:ss

(◎:入力可能(必須入力)、○:入力可能(任意入力)、△:入力不可(表示のみ)、×:入力不可(非表示)、*1:その他)

3.37.3. 処理内容

(1) 登録 ボタン押下時

- ① 必須入力チェック
 - ・画面項目説明の必須入力チェック(◎)に該当する以下の項目をチェックする。
(チェックに該当する場合は、メッセージ表示エリアに以下の内容を表示する。)

② 単項目チェック

- ・入力桁数・入力文字タイプに合わせてチェック
- ・「権限」の入力は0~9,A~Z(小文字はエラー)以外の文字はエラー

③ 関連項目チェック

No	チェック項目	メッセージ
	パスワード ◇ パスワード(確認用)	パスワード入力不正です。