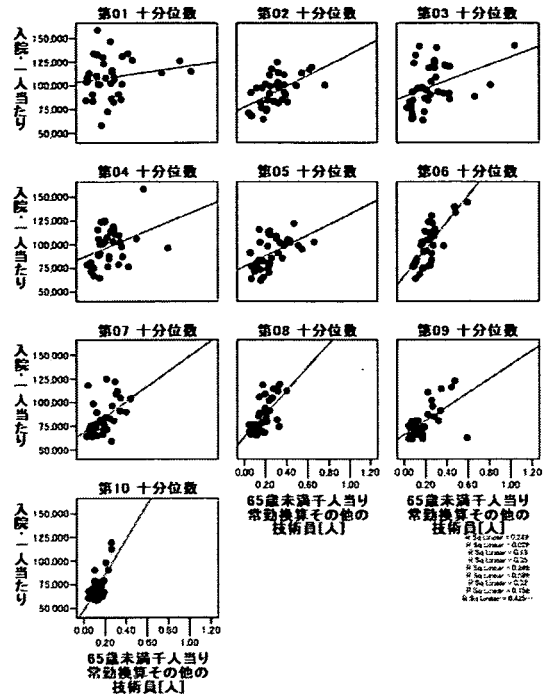
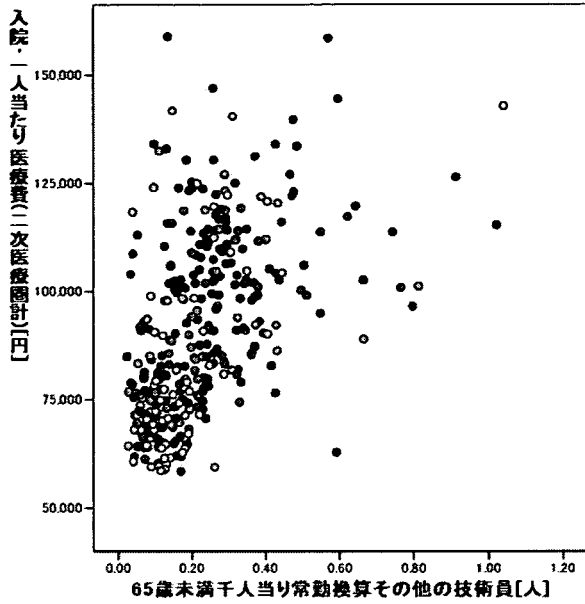
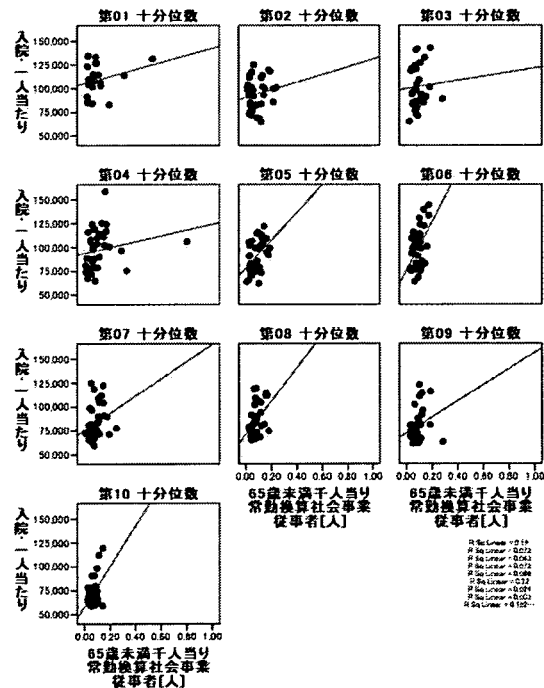
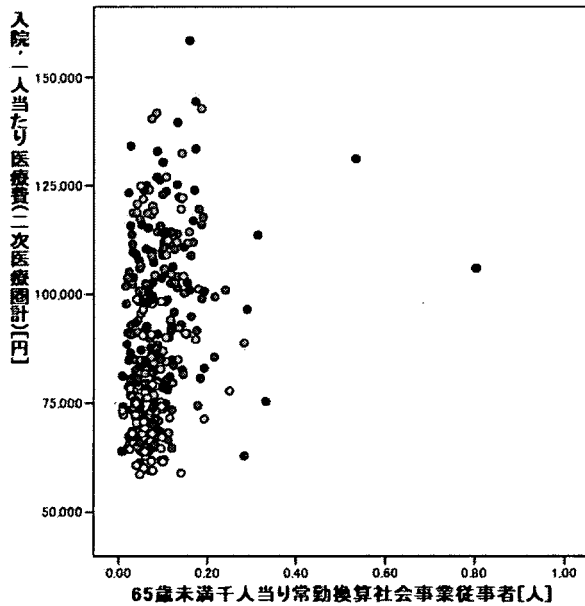


図表441 65歳未満千人当り常勤換算その他の技術員[人]



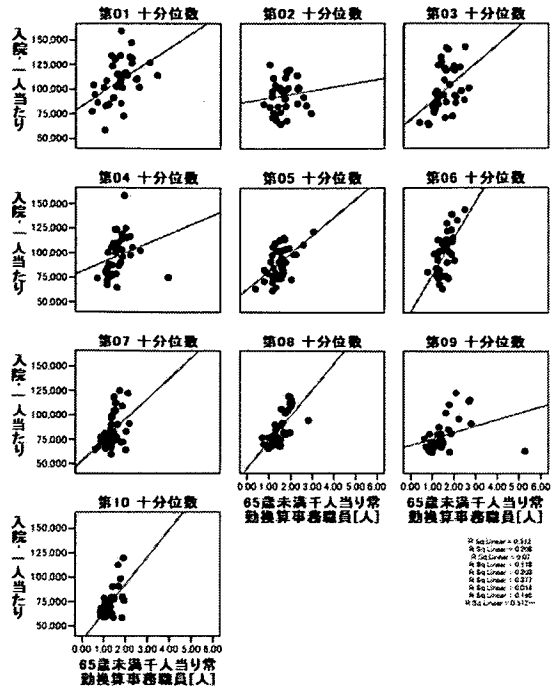
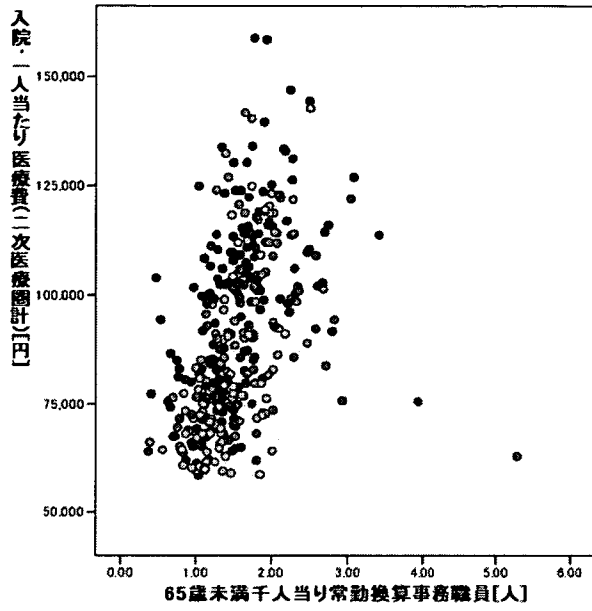
地域	第1十分位数	第2十分位数	第3十分位数	第4十分位数	第5十分位数	第6十分位数	第7十分位数	第8十分位数	第9十分位数	第10十分位	全国
R ² (n)	0.029 (34)	0.320 (36)	0.158 (37)	0.130 (35)	0.249 (37)	0.589 (36)	0.246 (36)	0.425 (36)	0.350 (36)	0.463 (36)	0.249 (359)

図表442 65歳未満千人当り常勤換算社会事業従事者[人]



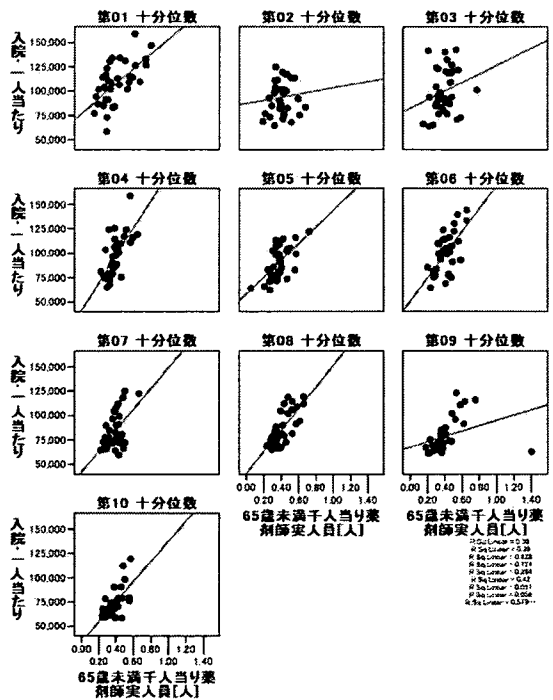
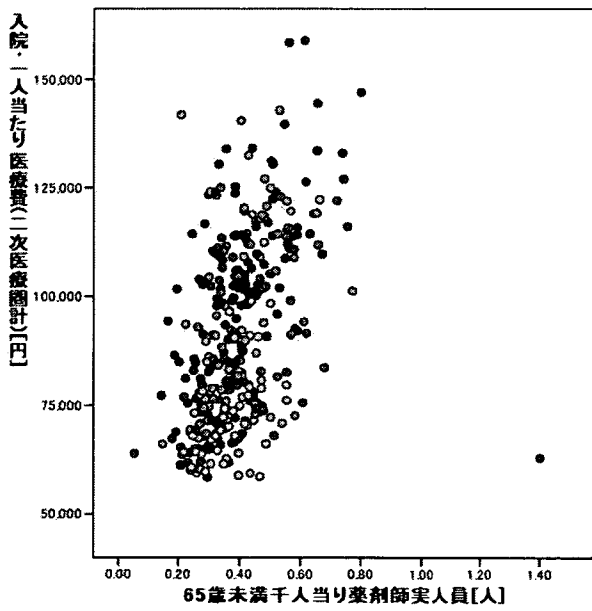
地域	第1十分位数	第2十分位数	第3十分位数	第4十分位数	第5十分位数	第6十分位数	第7十分位数	第8十分位数	第9十分位数	第10十分位	全国
R ² (n)	0.072 (21)	0.024 (35)	0.003 (33)	0.043 (35)	0.190 (37)	0.220 (36)	0.066 (36)	0.182 (36)	0.072 (36)	0.169 (36)	0.070 (341)

図表443 65歳未満千人当り常勤換算事務職員[人]



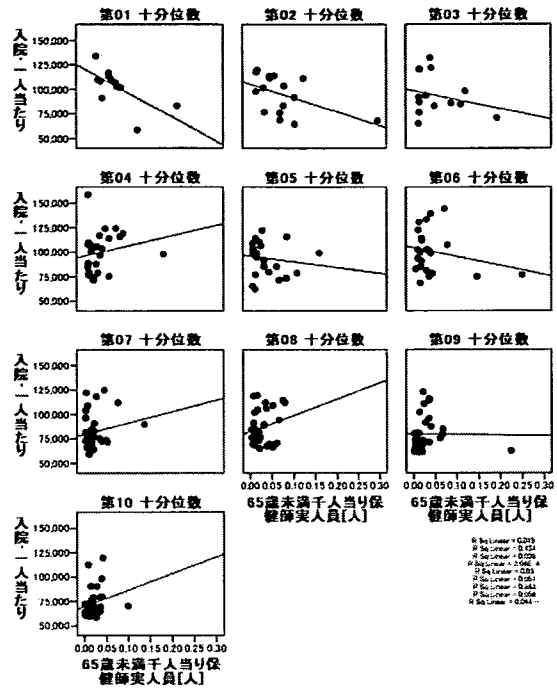
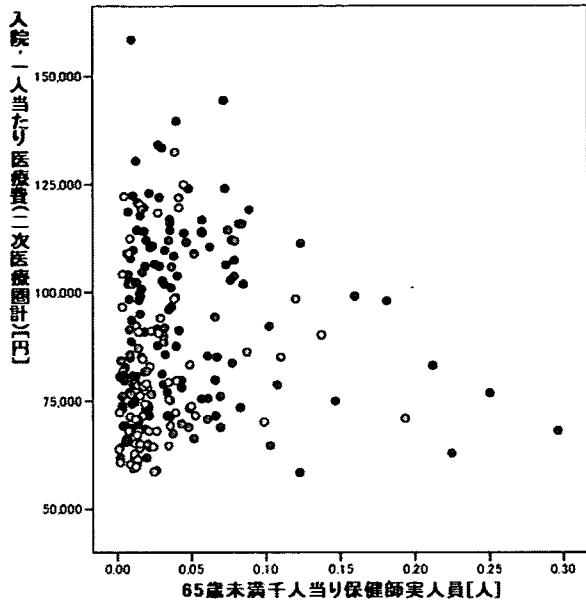
地域	第1 十分位数	第2 十分位数	第3 十分位数	第4 十分位数	第5 十分位数	第6 十分位数	第7 十分位数	第8 十分位数	第9 十分位数	第10 十分位	全国
R ² (n)	0.208 (37)	0.014 (36)	0.195 (37)	0.070 (36)	0.312 (37)	0.377 (36)	0.203 (36)	0.512 (36)	0.118 (36)	0.367 (36)	0.192 (363)

図表444 65歳未満千人当り薬剤師実人員[人]



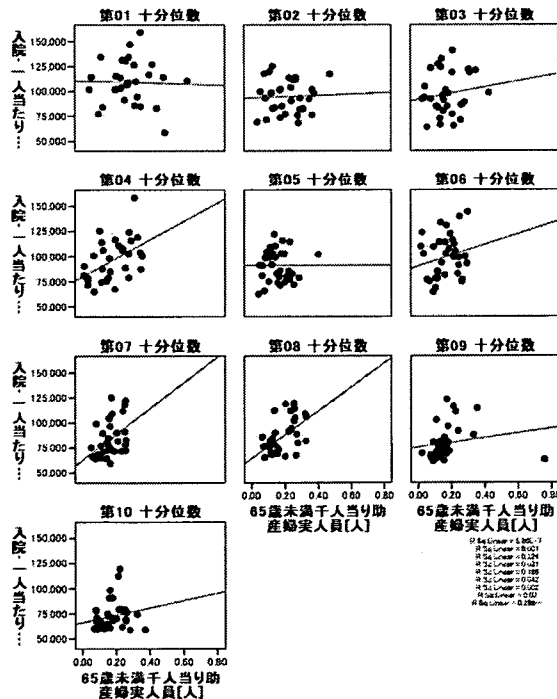
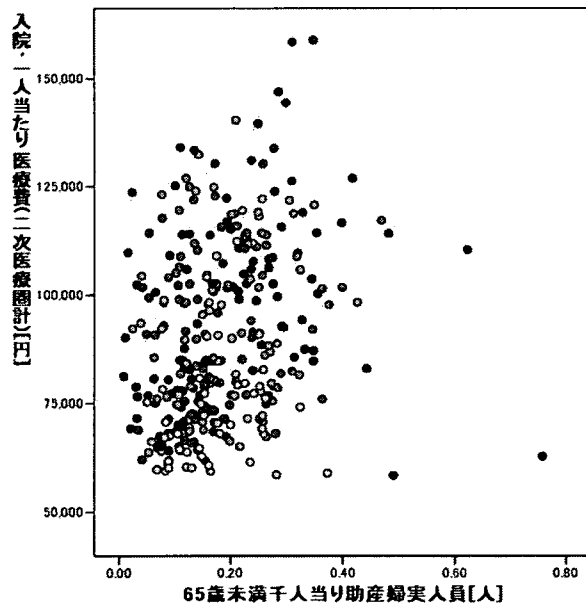
地域	第1 十分位数	第2 十分位数	第3 十分位数	第4 十分位数	第5 十分位数	第6 十分位数	第7 十分位数	第8 十分位数	第9 十分位数	第10 十分位	全国
R ² (n)	0.390 (37)	0.011 (36)	0.056 (37)	0.428 (36)	0.380 (37)	0.420 (36)	0.294 (36)	0.579 (36)	0.124 (36)	0.460 (36)	0.194 (363)

図表445 65歳未満千人当り保健師実人員[人]



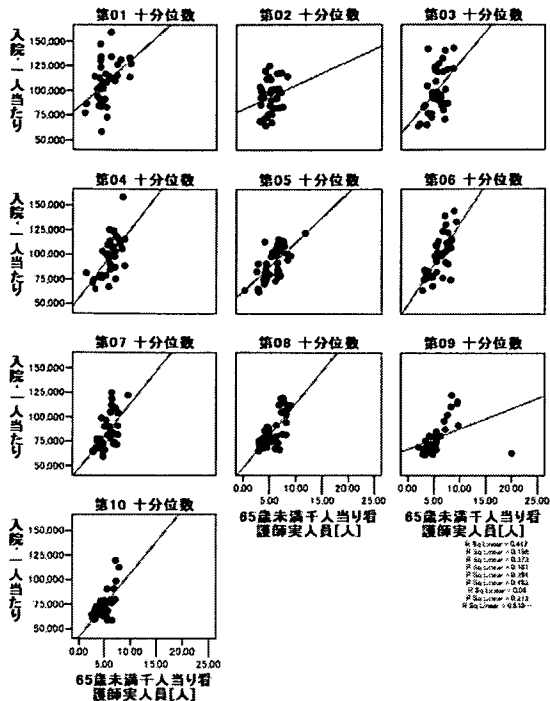
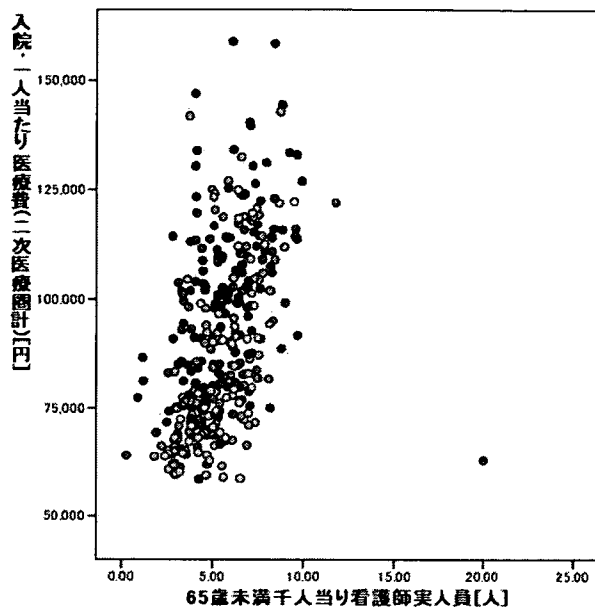
地域	第1十分位数	第2十分位数	第3十分位数	第4十分位数	第5十分位数	第6十分位数	第7十分位数	第8十分位数	第9十分位数	第10十分位	全国
R ² (n)	0.434 (12)	0.242 (16)	0.056 (15)	0.036 (25)	0.019 (24)	0.051 (23)	0.030 (32)	0.044 (32)	0.000 (33)	0.042 (32)	0.002 (244)

図表446 65歳未満千人当り助産婦実人員[人]



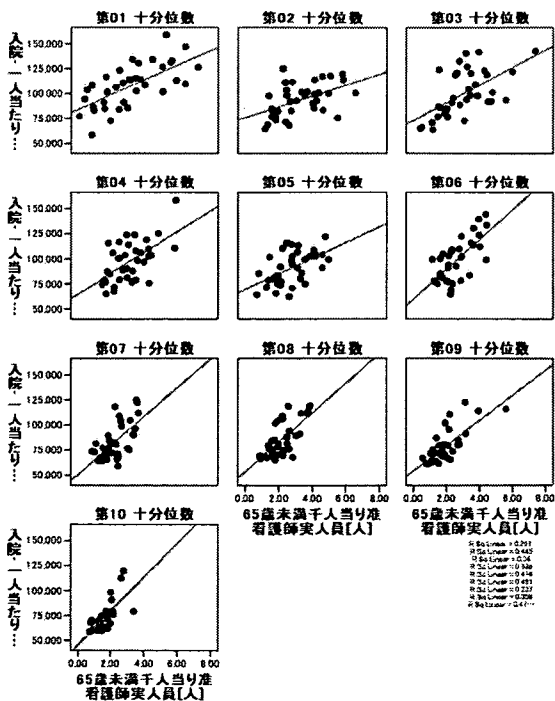
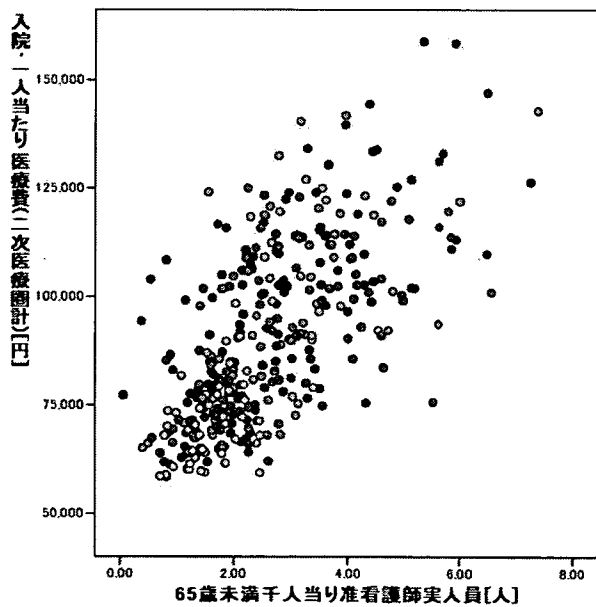
地域	第1十分位数	第2十分位数	第3十分位数	第4十分位数	第5十分位数	第6十分位数	第7十分位数	第8十分位数	第9十分位数	第10十分位	全国
R ² (n)	0.001 (31)	0.002 (32)	0.020 (31)	0.224 (32)	0.000 (34)	0.042 (36)	0.198 (36)	0.298 (36)	0.031 (36)	0.036 (36)	0.070 (340)

図表447 65歳未満千人当り看護師実人員[人]



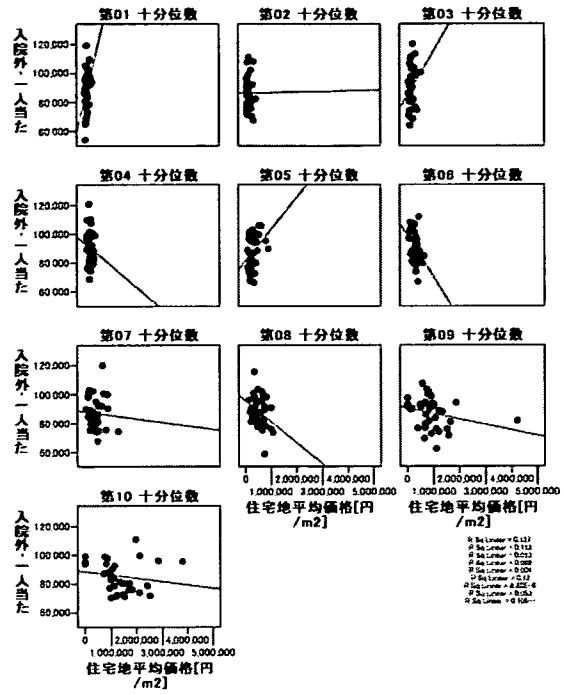
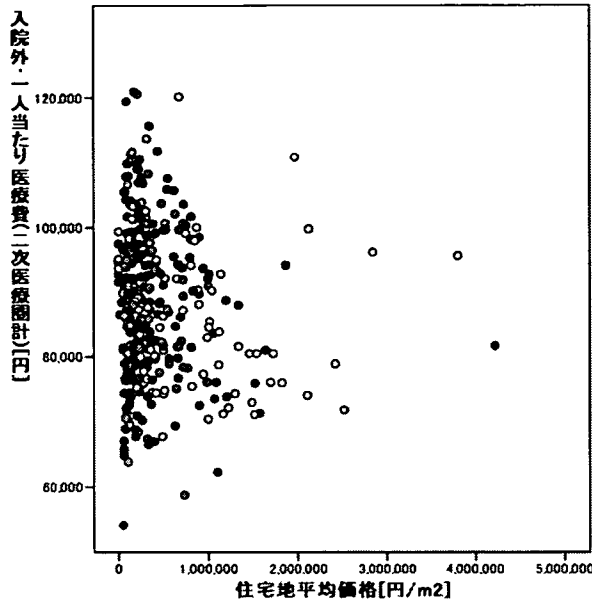
地域	第1 十分位数	第2 十分位数	第3 十分位数	第4 十分位数	第5 十分位数	第6 十分位数	第7 十分位数	第8 十分位数	第9 十分位数	第10 十分位	全国
R ² (n)	0.198 (37)	0.040 (36)	0.213 (37)	0.373 (36)	0.442 (37)	0.492 (36)	0.391 (36)	0.513 (36)	0.161 (36)	0.486 (36)	0.219 (363)

図表448 65歳未満千人当り准看護師実人員[人]



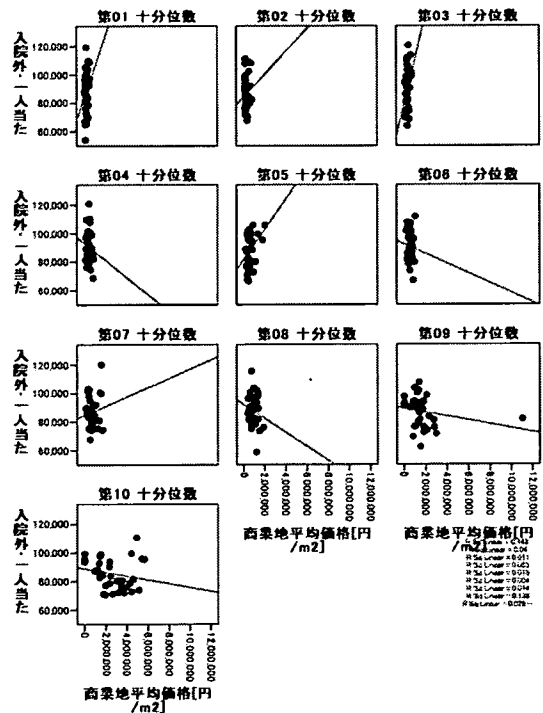
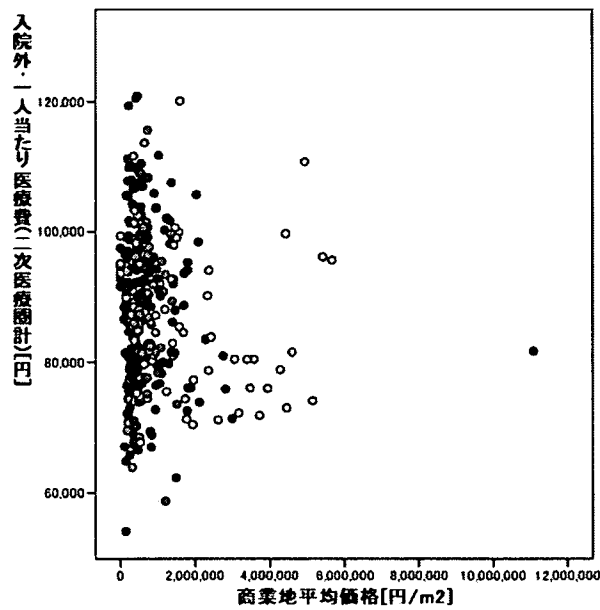
地域	第1 十分位数	第2 十分位数	第3 十分位数	第4 十分位数	第5 十分位数	第6 十分位数	第7 十分位数	第8 十分位数	第9 十分位数	第10 十分位	全国
R ² (n)	0.445 (37)	0.237 (36)	0.358 (37)	0.340 (36)	0.291 (37)	0.491 (36)	0.416 (36)	0.470 (36)	0.538 (36)	0.493 (36)	0.441 (363)

図表449 住宅地平均価格[円/m²]



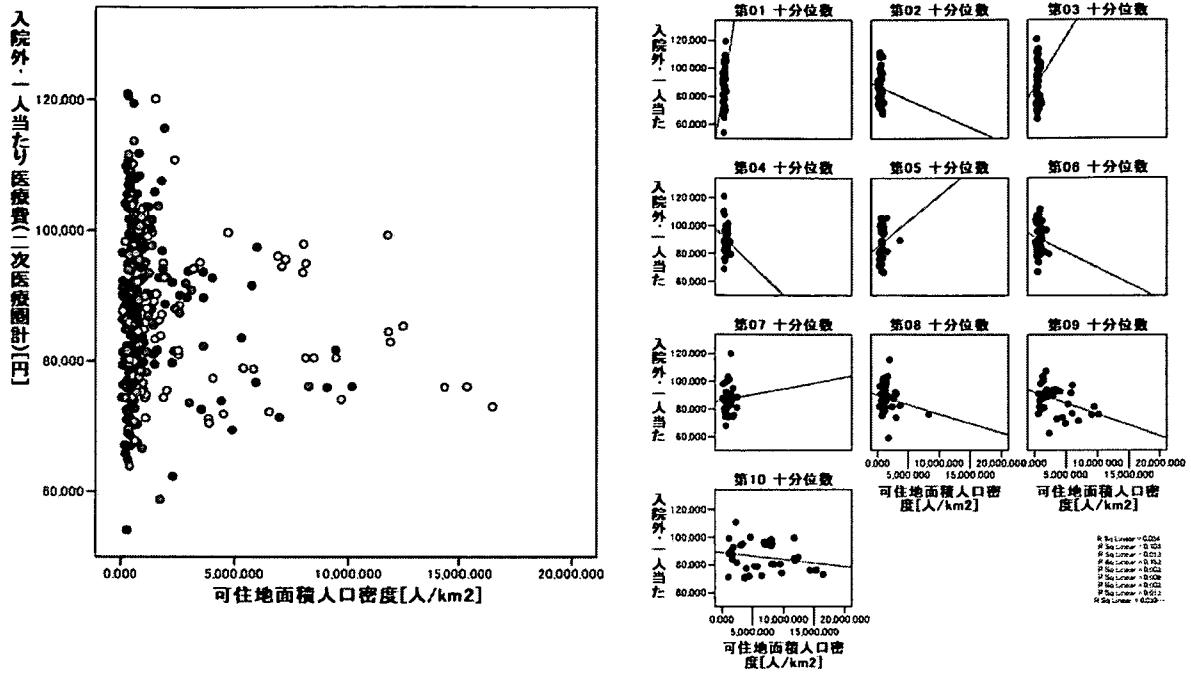
地域	第1十分位数	第2十分位数	第3十分位数	第4十分位数	第5十分位数	第6十分位数	第7十分位数	第8十分位数	第9十分位数	第10十分位	全国
R ² (n)	0.112 (37)	0.000 (36)	0.053 (37)	0.013 (36)	0.137 (37)	0.120 (36)	0.004 (36)	0.105 (36)	0.069 (36)	0.033 (36)	0.014 (363)

図表450 商業地平均価格[円/m²]



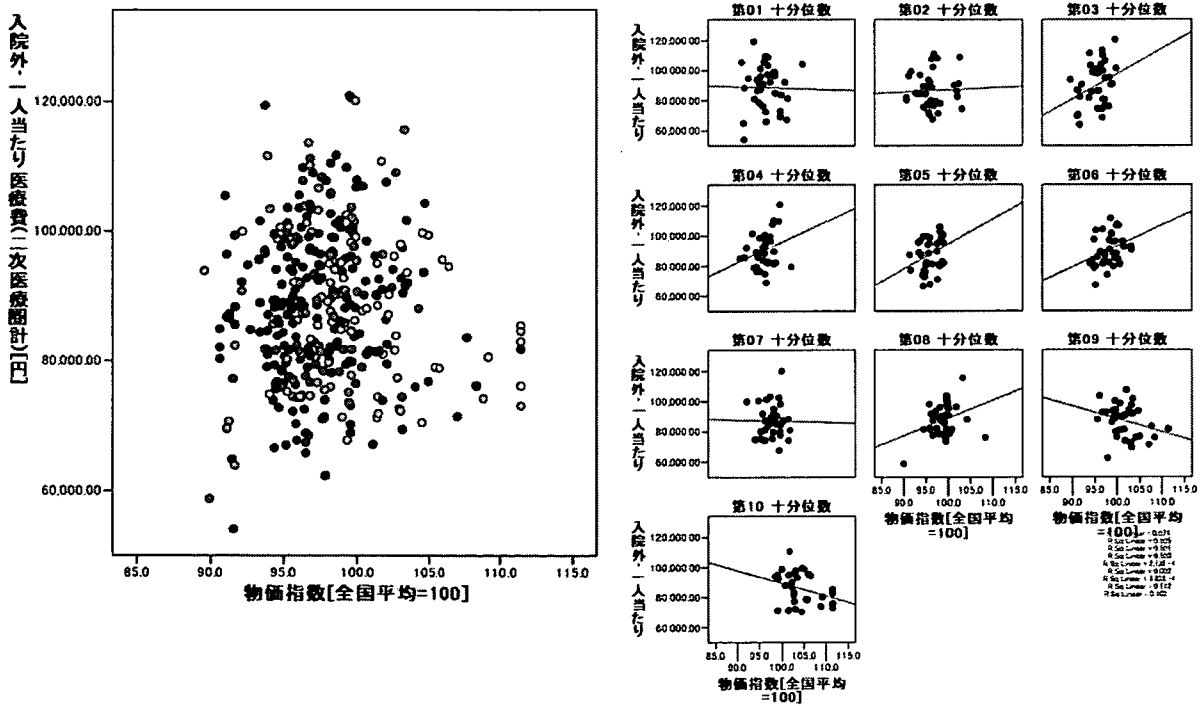
地域	第1十分位数	第2十分位数	第3十分位数	第4十分位数	第5十分位数	第6十分位数	第7十分位数	第8十分位数	第9十分位数	第10十分位	全国
R ² (n)	0.040 (37)	0.014 (36)	0.138 (37)	0.011 (36)	0.143 (37)	0.004 (36)	0.015 (36)	0.026 (36)	0.053 (36)	0.043 (36)	0.010 (363)

図表451 可住地面積人口密度[人/km²]



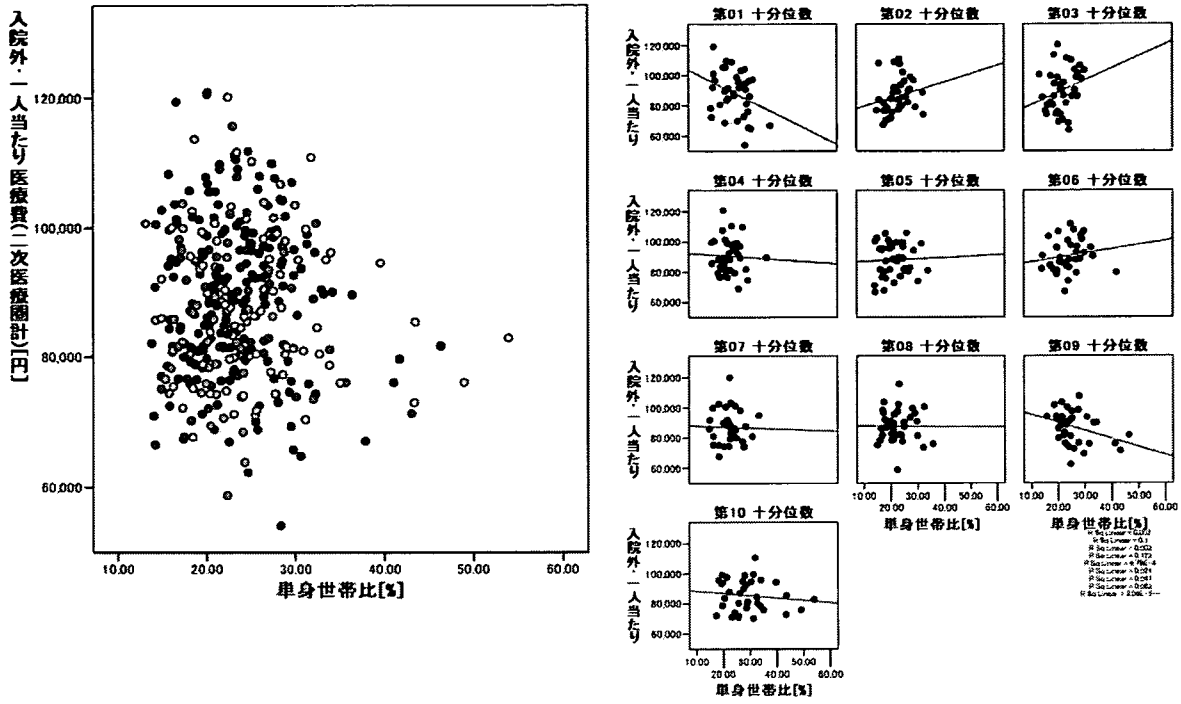
地域	第1十分位数	第2十分位数	第3十分位数	第4十分位数	第5十分位数	第6十分位数	第7十分位数	第8十分位数	第9十分位数	第10十分位	全国
R ² (n)	0.104 (37)	0.002 (36)	0.013 (37)	0.013 (36)	0.034 (37)	0.009 (36)	0.002 (35)	0.033 (36)	0.153 (36)	0.046 (36)	0.018 (363)

図表452 物価指数[全国平均=100]



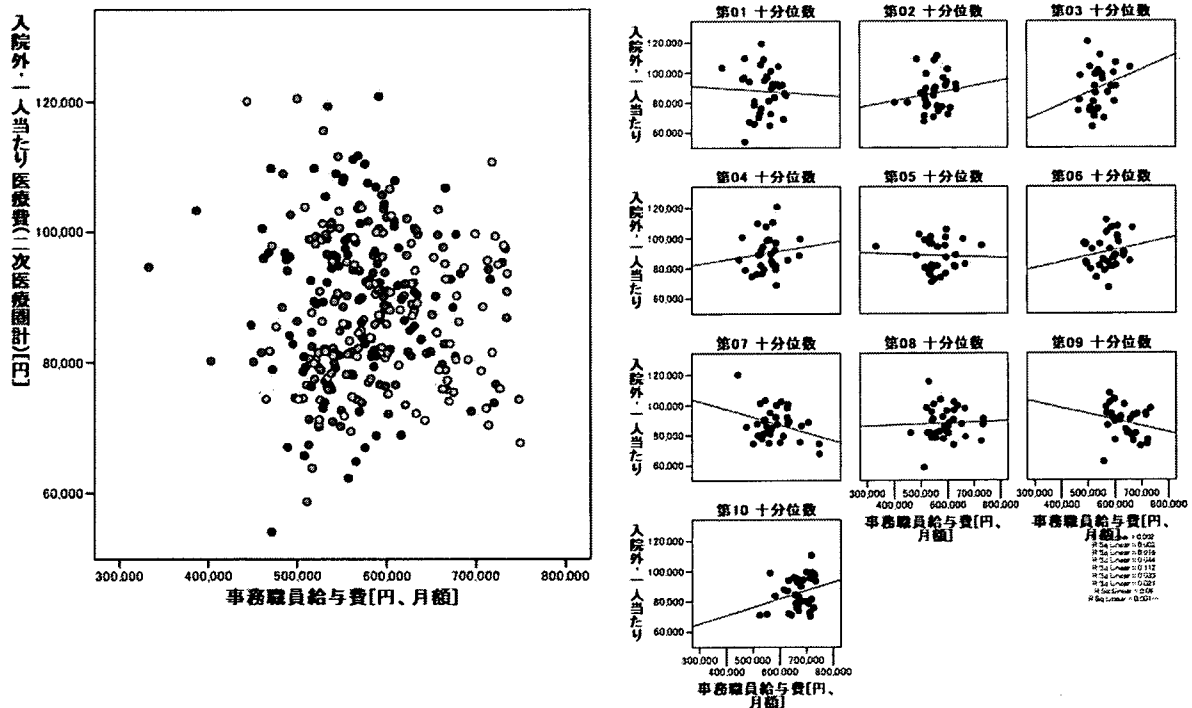
地域	第1十分位数	第2十分位数	第3十分位数	第4十分位数	第5十分位数	第6十分位数	第7十分位数	第8十分位数	第9十分位数	第10十分位	全国
R ² (n)	0.000 (37)	0.002 (36)	0.103 (37)	0.074 (36)	0.102 (37)	0.101 (36)	0.000 (36)	0.109 (36)	0.082 (36)	0.112 (36)	0.000 (363)

図表453 単身世帯比[%]



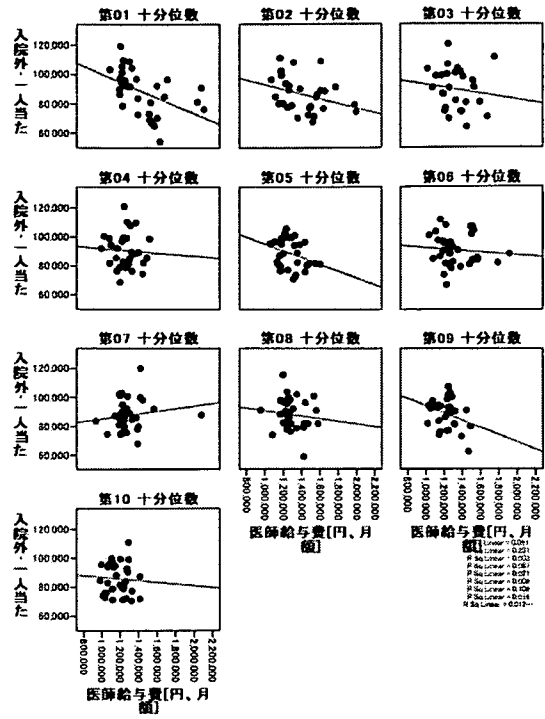
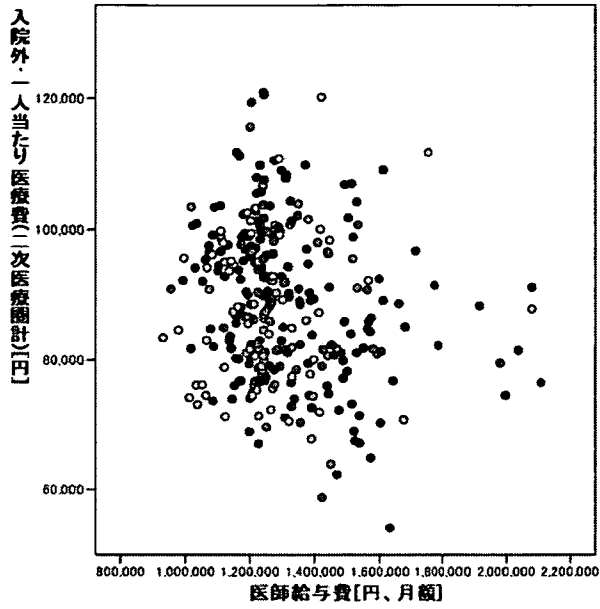
地域	第1十分位数	第2十分位数	第3十分位数	第4十分位数	第5十分位数	第6十分位数	第7十分位数	第8十分位数	第9十分位数	第10十分位	全国
R ² (n)	0.100 (37)	0.041 (36)	0.062 (37)	0.002 (36)	0.002 (37)	0.024 (36)	0.001 (36)	0.000 (36)	0.122 (36)	0.015 (36)	0.004 (363)

図表454 事務職員給与と費[円、月額]



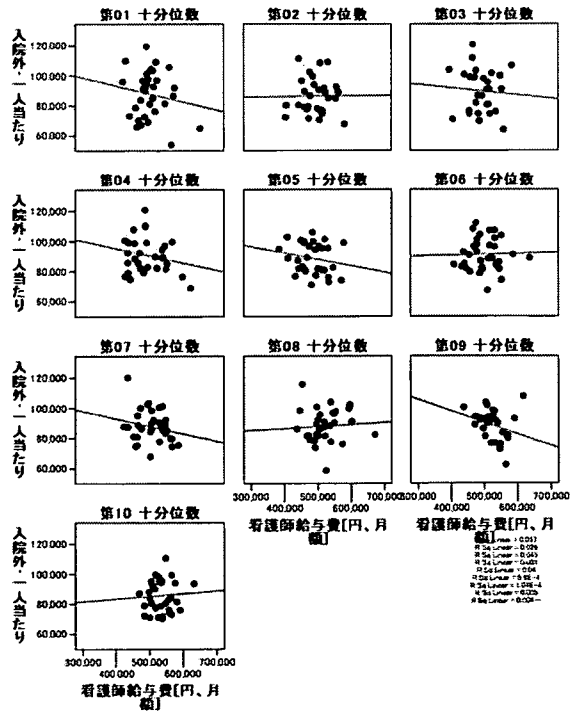
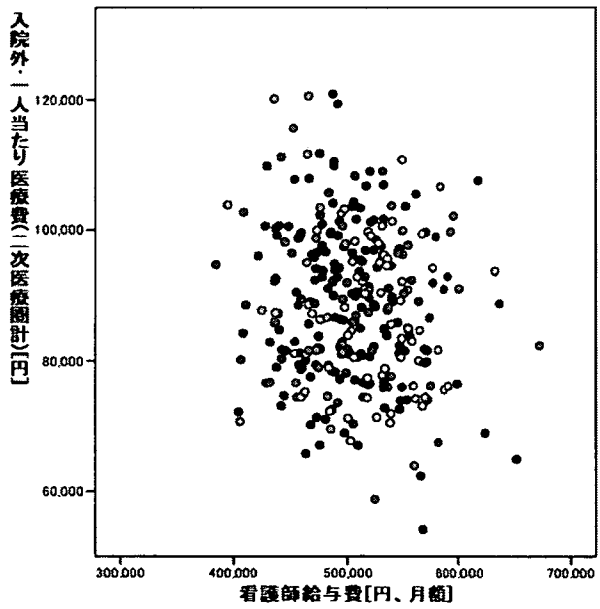
地域	第1十分位数	第2十分位数	第3十分位数	第4十分位数	第5十分位数	第6十分位数	第7十分位数	第8十分位数	第9十分位数	第10十分位	全国
R ² (n)	0.002 (33)	0.021 (30)	0.060 (28)	0.016 (31)	0.002 (31)	0.033 (34)	0.112 (34)	0.001 (34)	0.044 (31)	0.075 (34)	0.000 (320)

図表455 医師給与と費[円、月額]



地域	第1十分位数	第2十分位数	第3十分位数	第4十分位数	第5十分位数	第6十分位数	第7十分位数	第8十分位数	第9十分位数	第10十分位	全国
R ² (n)	0.231 (32)	0.109 (29)	0.016 (28)	0.003 (30)	0.091 (31)	0.009 (34)	0.021 (34)	0.012 (34)	0.087 (31)	0.004 (34)	0.030 (317)

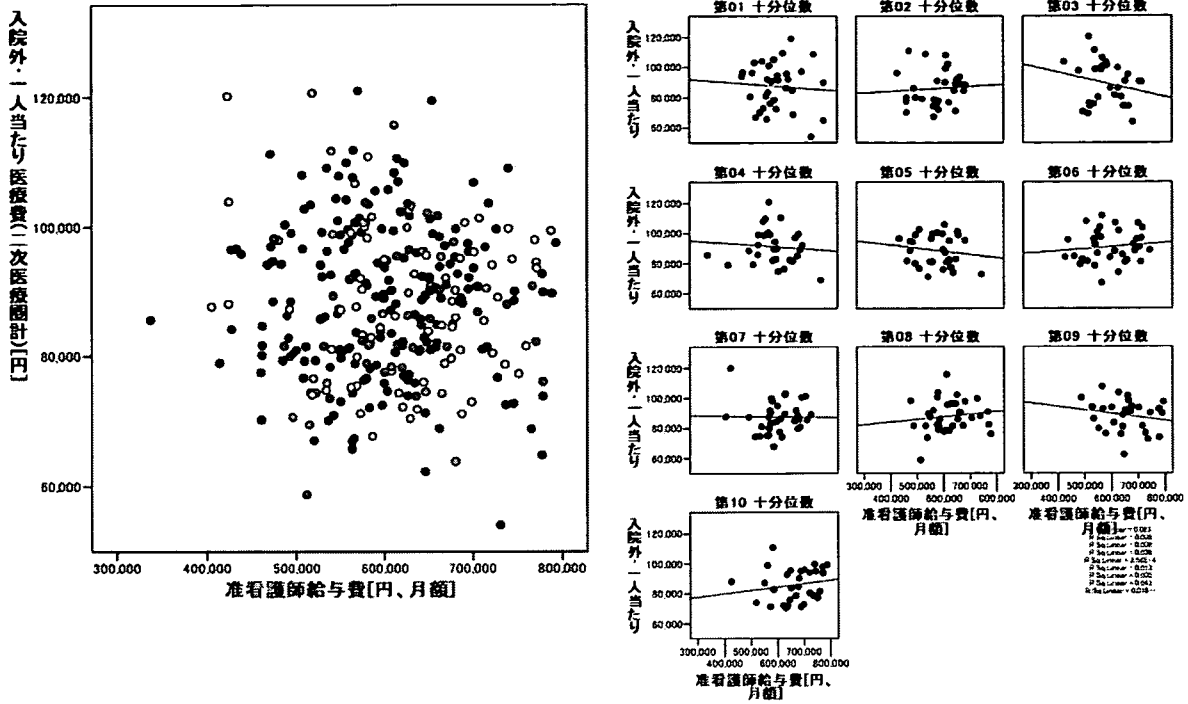
図表456 看護師給与と費[円、月額]



地域	第1十分位数	第2十分位数	第3十分位数	第4十分位数	第5十分位数	第6十分位数	第7十分位数	第8十分位数	第9十分位数	第10十分位	全国
R ² (n)	0.026 (33)	0.000 (29)	0.005 (28)	0.045 (30)	0.037 (31)	0.001 (34)	0.040 (34)	0.004 (34)	0.081 (31)	0.003 (34)	0.013 (318)

一般・入院外医療費

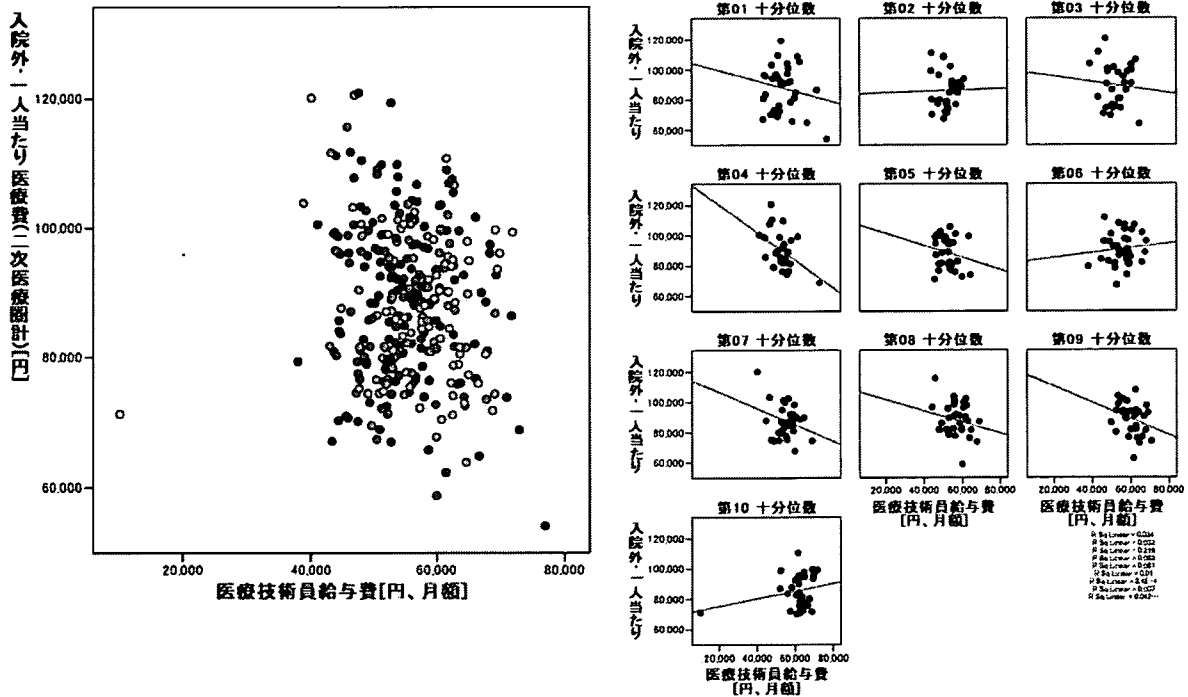
図表457 准看護師給与と費[円、月額]



地域	第1十分位数	第2十分位数	第3十分位数	第4十分位数	第5十分位数	第6十分位数	第7十分位数	第8十分位数	第9十分位数	第10十分位	全国
R ² (n)	0.005 (33)	0.005 (29)	0.043 (28)	0.009 (29)	0.023 (31)	0.013 (34)	0.000 (34)	0.016 (34)	0.036 (30)	0.030 (33)	0.001 (315)

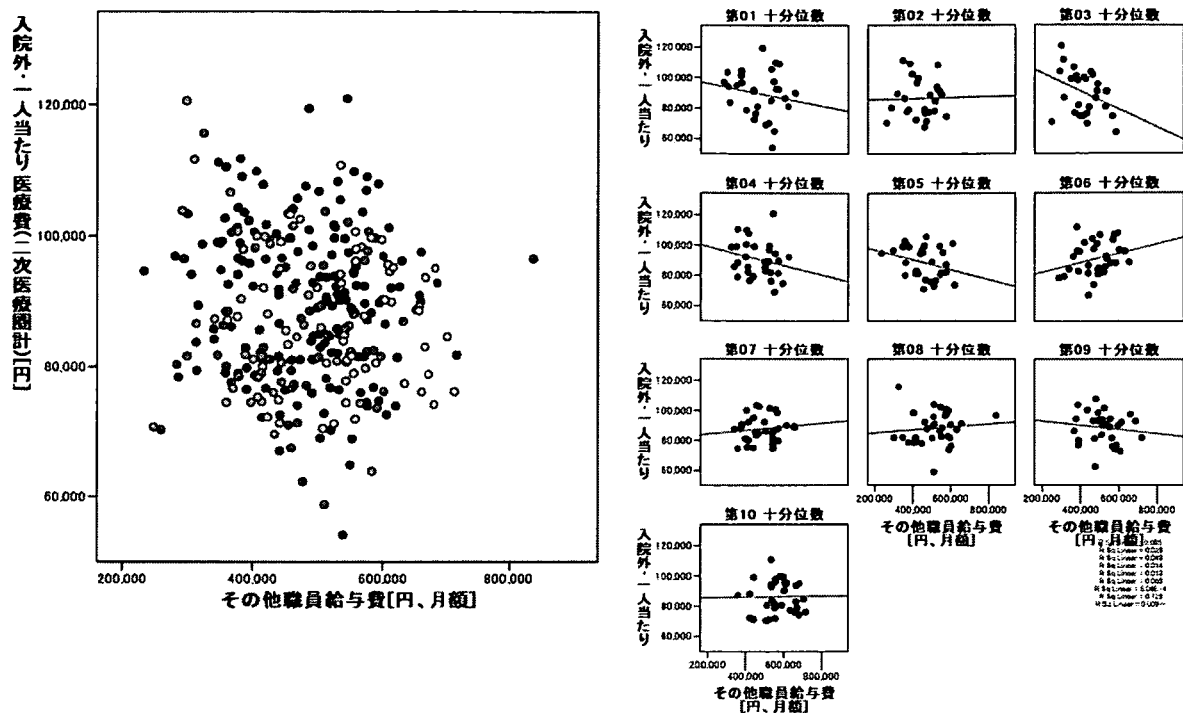
一般・入院外医療費

図表458 医療技術員給与と費[円、月額]



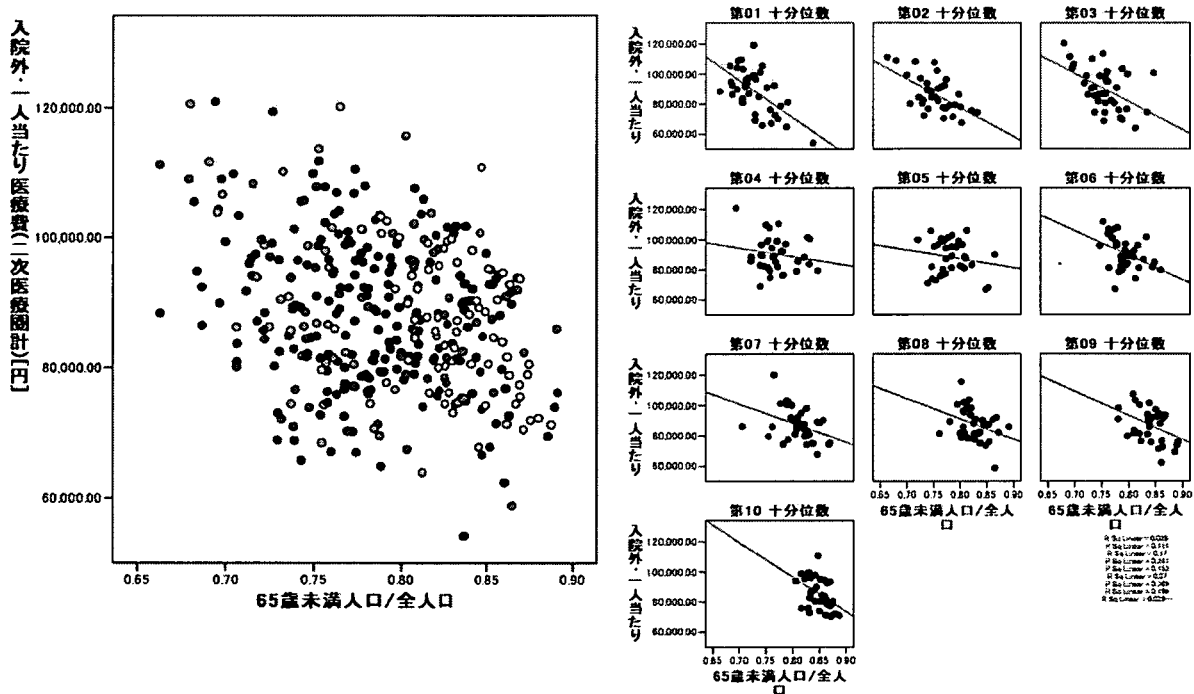
地域	第1十分位数	第2十分位数	第3十分位数	第4十分位数	第5十分位数	第6十分位数	第7十分位数	第8十分位数	第9十分位数	第10十分位	全国
R ² (n)	0.032 (33)	0.000 (29)	0.007 (28)	0.216 (30)	0.034 (31)	0.010 (34)	0.081 (34)	0.042 (34)	0.082 (31)	0.055 (34)	0.014 (318)

図表459 その他職員給与費[円、月額]



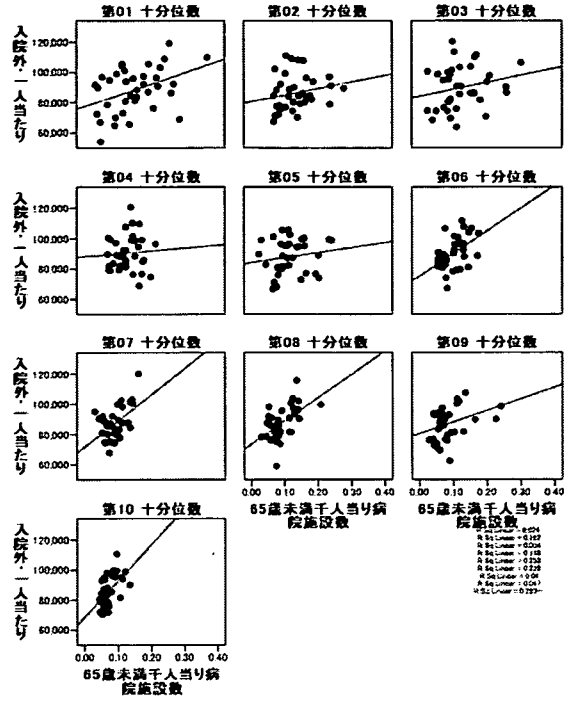
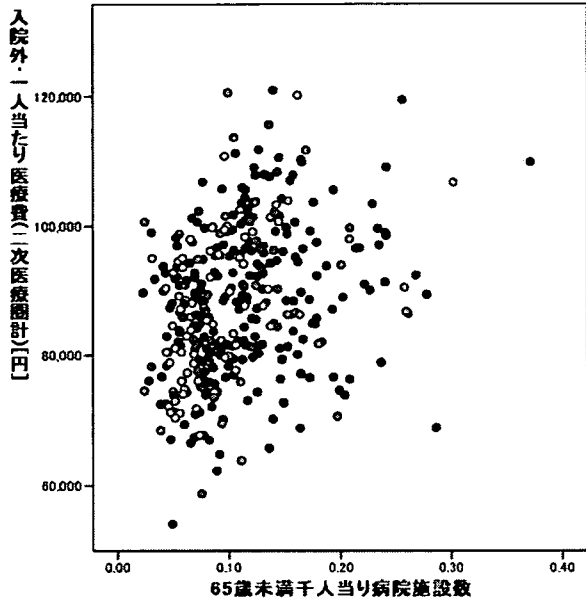
地域	第1十分位数	第2十分位数	第3十分位数	第4十分位数	第5十分位数	第6十分位数	第7十分位数	第8十分位数	第9十分位数	第10十分位	全国
R ² (n)	0.029 (29)	0.001 (28)	0.129 (28)	0.049 (30)	0.085 (31)	0.068 (33)	0.013 (31)	0.009 (33)	0.014 (31)	0.000 (33)	0.008 (307)

図表460 65歳未満人口/全人口



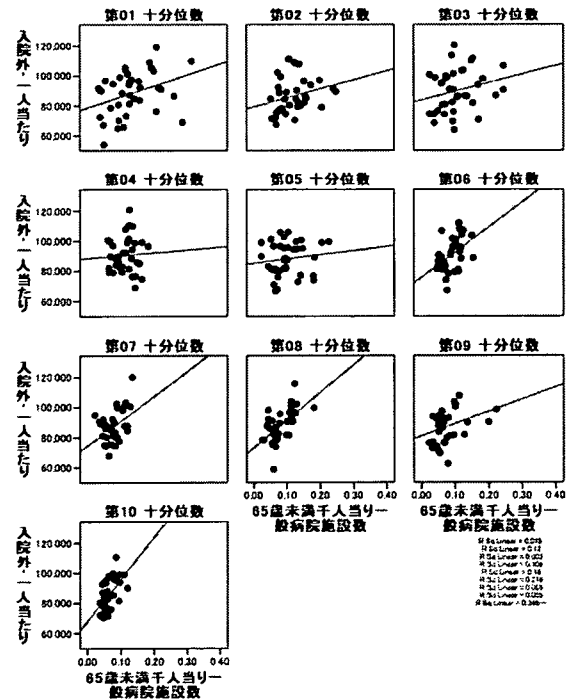
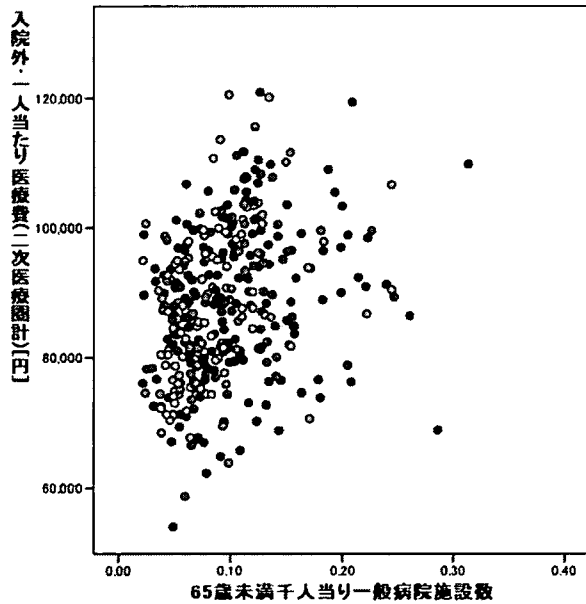
地域	第1十分位数	第2十分位数	第3十分位数	第4十分位数	第5十分位数	第6十分位数	第7十分位数	第8十分位数	第9十分位数	第10十分位	全国
R ² (n)	0.330 (37)	0.370 (36)	0.241 (37)	0.029 (36)	0.029 (37)	0.170 (36)	0.152 (36)	0.114 (36)	0.166 (36)	0.199 (36)	0.044 (363)

図表461 65歳未満千人当り病院施設数



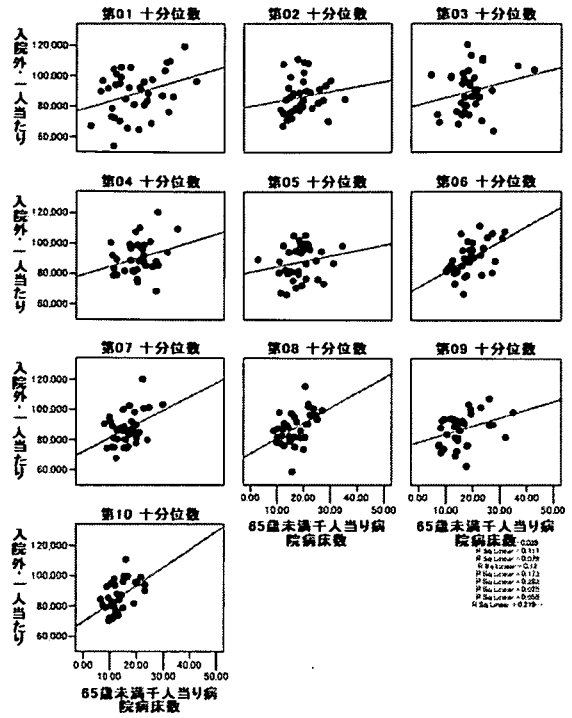
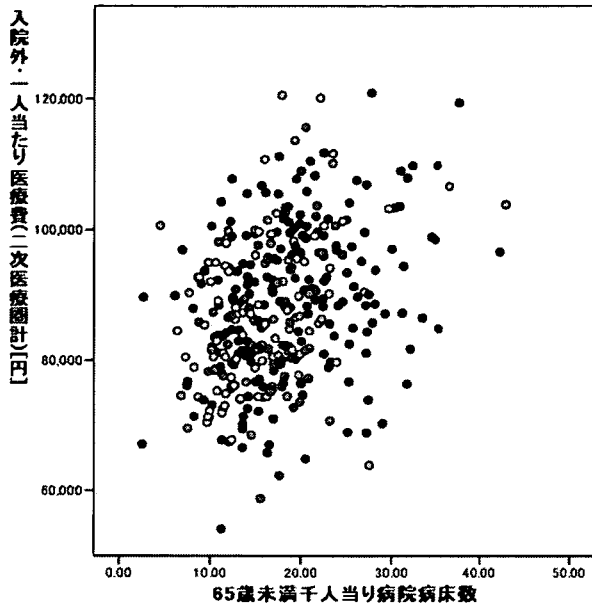
地域	第1十分位数	第2十分位数	第3十分位数	第4十分位数	第5十分位数	第6十分位数	第7十分位数	第8十分位数	第9十分位数	第10十分位	全国
R^2 (n)	0.162 (37)	0.040 (36)	0.047 (37)	0.004 (36)	0.024 (37)	0.239 (36)	0.253 (36)	0.293 (36)	0.118 (36)	0.303 (36)	0.093 (363)

図表462 65歳未満千人当り一般病院施設数



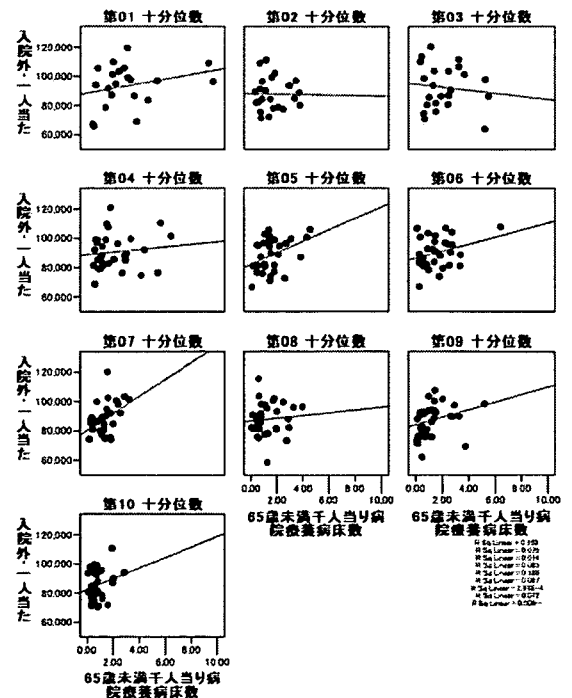
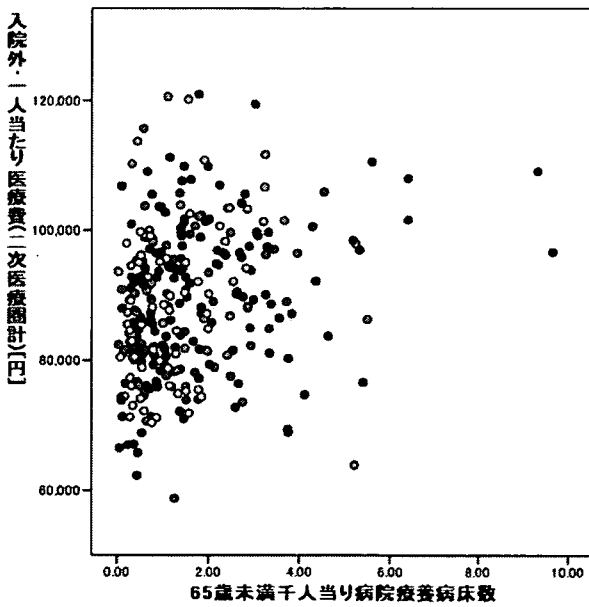
地域	第1十分位数	第2十分位数	第3十分位数	第4十分位数	第5十分位数	第6十分位数	第7十分位数	第8十分位数	第9十分位数	第10十分位	全国
R^2 (n)	0.120 (37)	0.065 (36)	0.055 (37)	0.003 (36)	0.015 (37)	0.216 (36)	0.180 (36)	0.346 (36)	0.108 (36)	0.331 (36)	0.086 (363)

図表463 65歳未満千人当り病院病床数



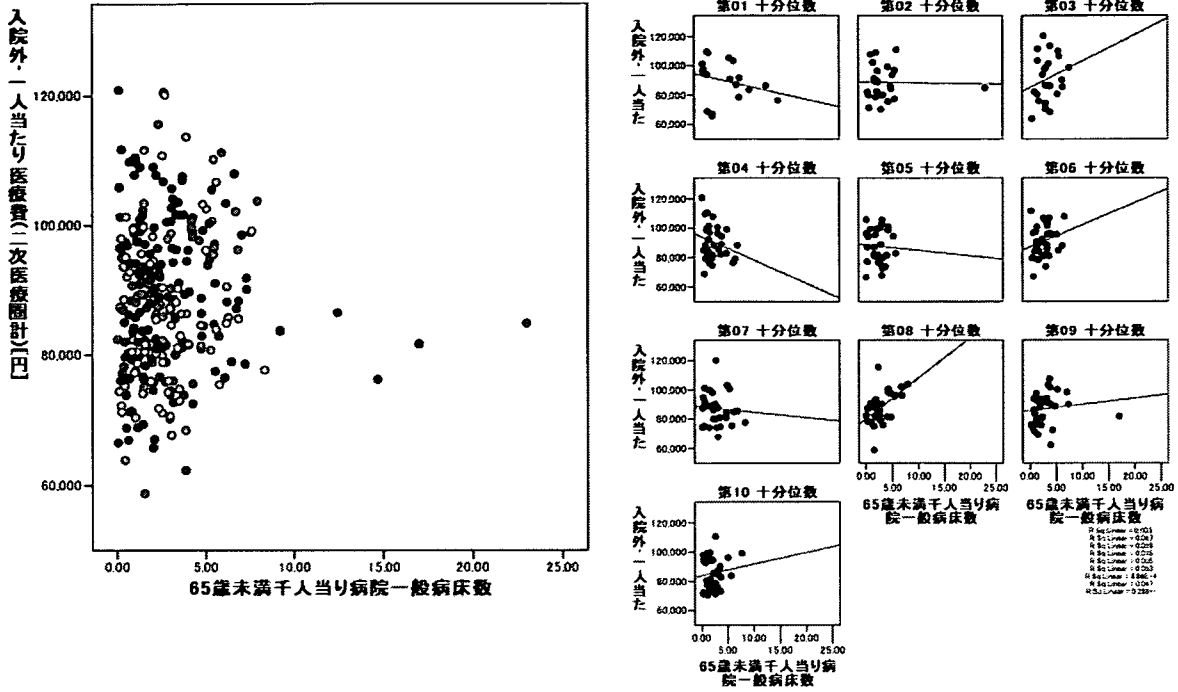
地域	第1十分位数	第2十分位数	第3十分位数	第4十分位数	第5十分位数	第6十分位数	第7十分位数	第8十分位数	第9十分位数	第10十分位	全国
R ² (n)	0.111 (37)	0.025 (36)	0.055 (37)	0.079 (36)	0.039 (37)	0.292 (36)	0.173 (36)	0.219 (36)	0.120 (36)	0.241 (36)	0.116 (363)

図表464 65歳未満千人当り病院療養病床数



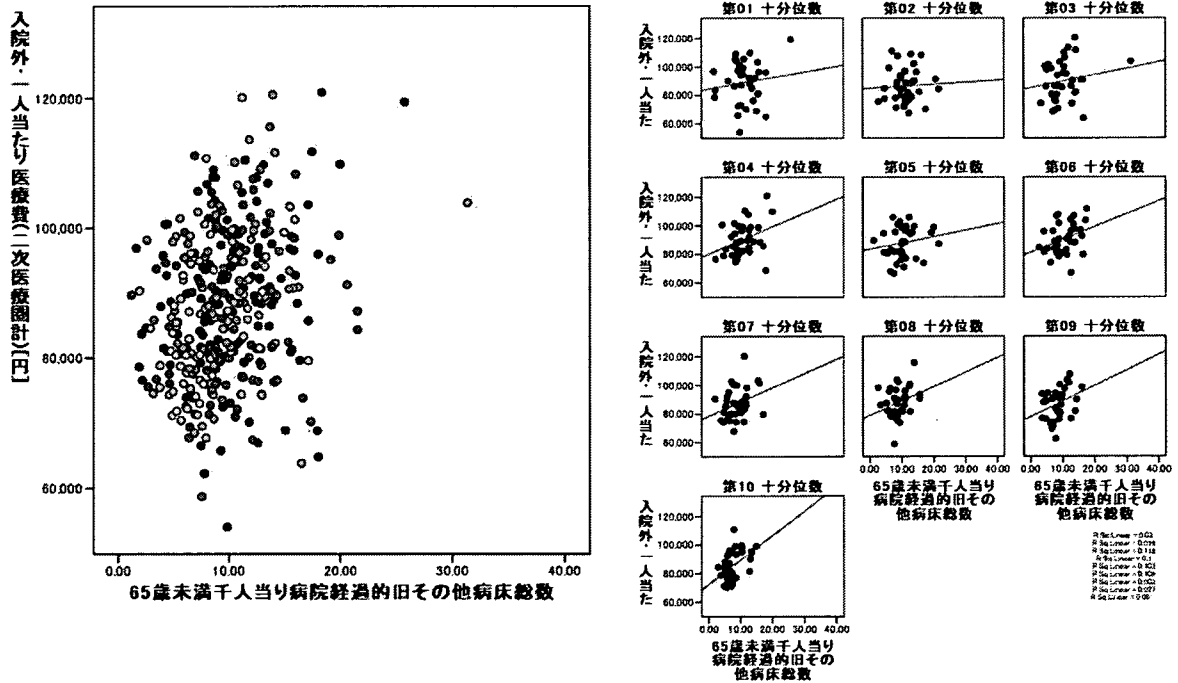
地域	第1十分位数	第2十分位数	第3十分位数	第4十分位数	第5十分位数	第6十分位数	第7十分位数	第8十分位数	第9十分位数	第10十分位	全国
R ² (n)	0.078 (21)	0.000 (23)	0.012 (23)	0.014 (31)	0.159 (33)	0.097 (32)	0.188 (31)	0.008 (34)	0.083 (35)	0.046 (36)	0.057 (299)

図表465 65歳未満千人当り病院一般病床数



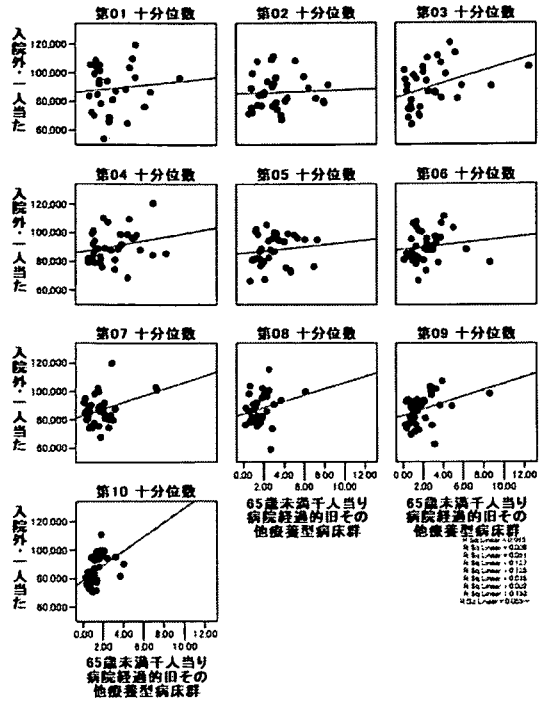
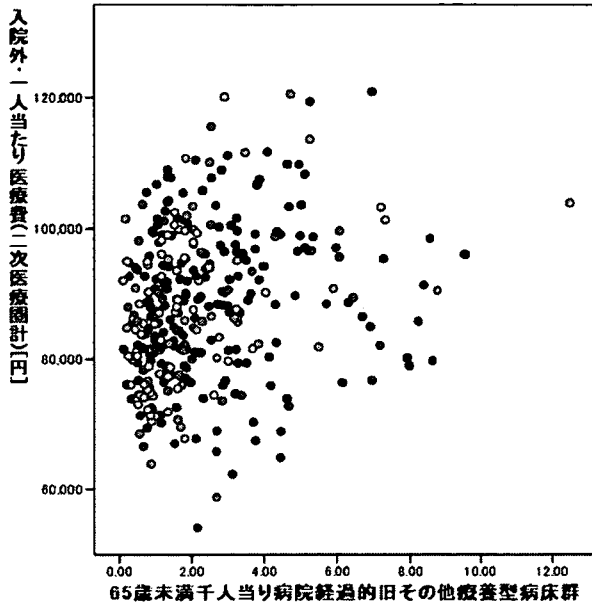
地域	第1十分位数	第2十分位数	第3十分位数	第4十分位数	第5十分位数	第6十分位数	第7十分位数	第8十分位数	第9十分位数	第10十分位	全国
R ² (n)	0.067 (19)	0.000 (24)	0.047 (24)	0.059 (34)	0.003 (32)	0.053 (32)	0.005 (32)	0.268 (34)	0.015 (36)	0.015 (36)	0.002 (303)

図表466 65歳未満千人当り病院経過的旧その他病床総数



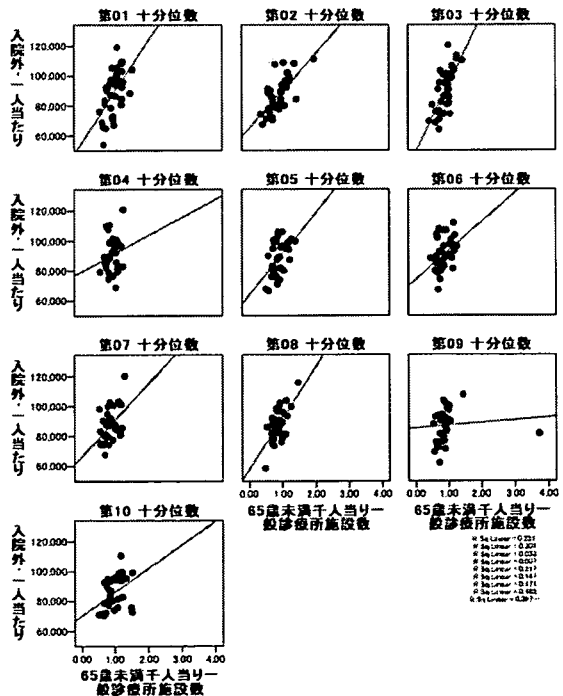
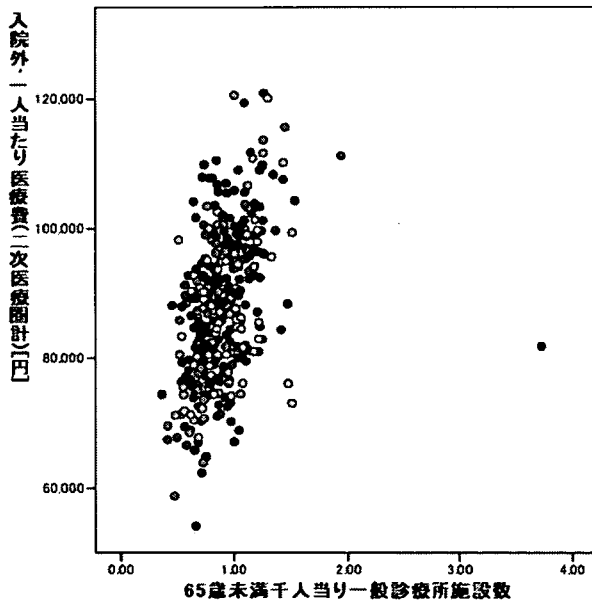
地域	第1十分位数	第2十分位数	第3十分位数	第4十分位数	第5十分位数	第6十分位数	第7十分位数	第8十分位数	第9十分位数	第10十分位	全国
R ² (n)	0.016 (35)	0.002 (36)	0.027 (37)	0.118 (36)	0.030 (37)	0.109 (36)	0.103 (36)	0.080 (36)	0.100 (36)	0.229 (36)	0.061 (361)

図表467 65歳未満千人当り病院経過の旧その他療養型病床群



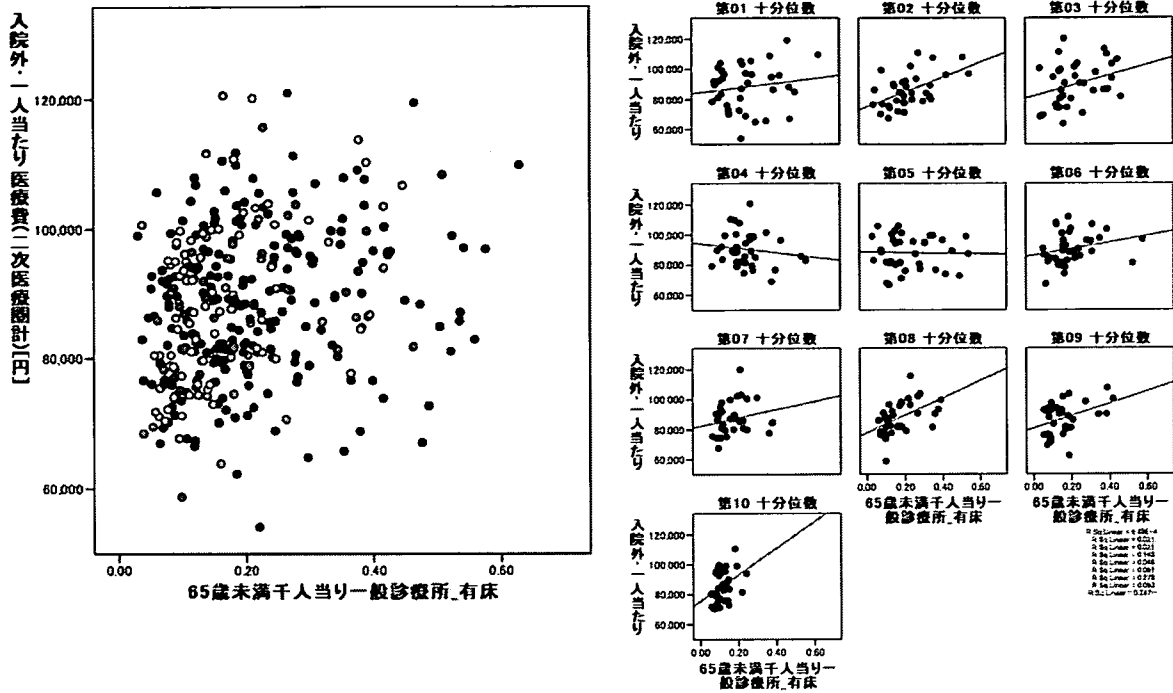
地域	第1十分位数	第2十分位数	第3十分位数	第4十分位数	第5十分位数	第6十分位数	第7十分位数	第8十分位数	第9十分位数	第10十分位	全国
R ² (n)	0.009 (28)	0.002 (32)	0.153 (34)	0.051 (35)	0.015 (32)	0.015 (36)	0.125 (36)	0.055 (36)	0.127 (36)	0.191 (36)	0.055 (341)

図表468 65歳未満千人当り一般診療所施設数



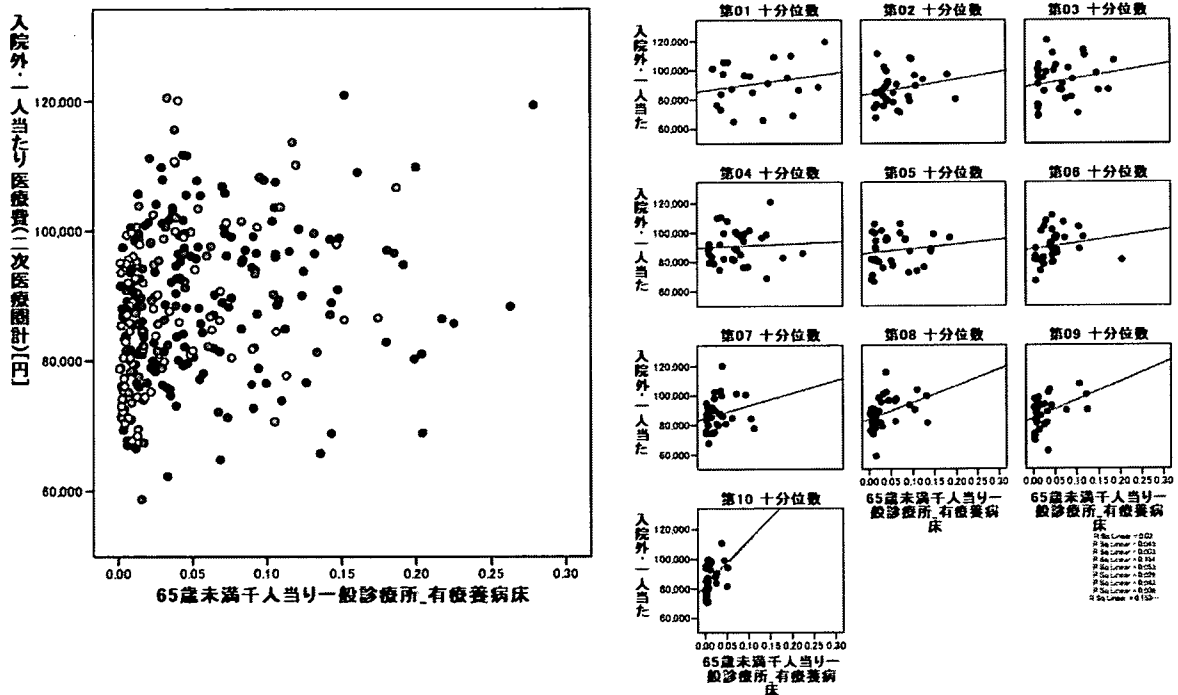
地域	第1十分位数	第2十分位数	第3十分位数	第4十分位数	第5十分位数	第6十分位数	第7十分位数	第8十分位数	第9十分位数	第10十分位	全国
R ² (n)	0.301 (37)	0.474 (36)	0.468 (37)	0.033 (36)	0.251 (37)	0.147 (36)	0.217 (36)	0.397 (36)	0.007 (36)	0.163 (36)	0.159 (363)

図表469 65歳未満千人当り一般診療所_有床



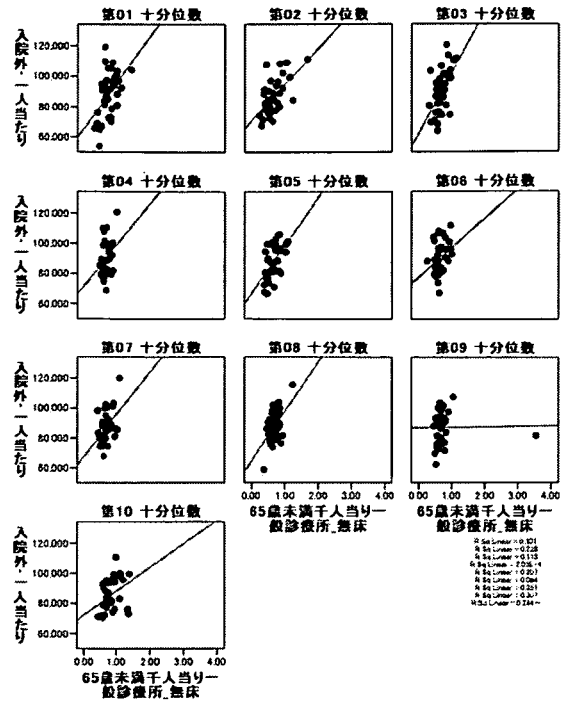
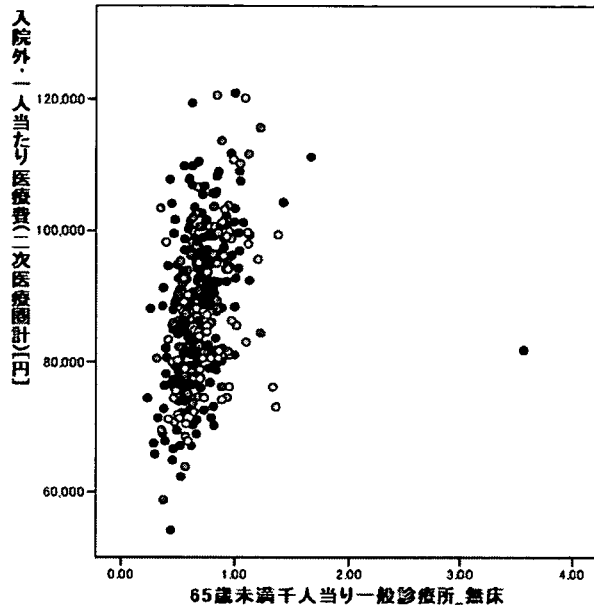
地域	第1十分位数	第2十分位数	第3十分位数	第4十分位数	第5十分位数	第6十分位数	第7十分位数	第8十分位数	第9十分位数	第10十分位	全国
R ² (n)	0.021 (36)	0.279 (35)	0.093 (37)	0.021 (36)	0.001 (37)	0.061 (36)	0.046 (36)	0.247 (36)	0.143 (36)	0.137 (36)	0.056 (361)

図表470 65歳未満千人当り一般診療所_有療養病床



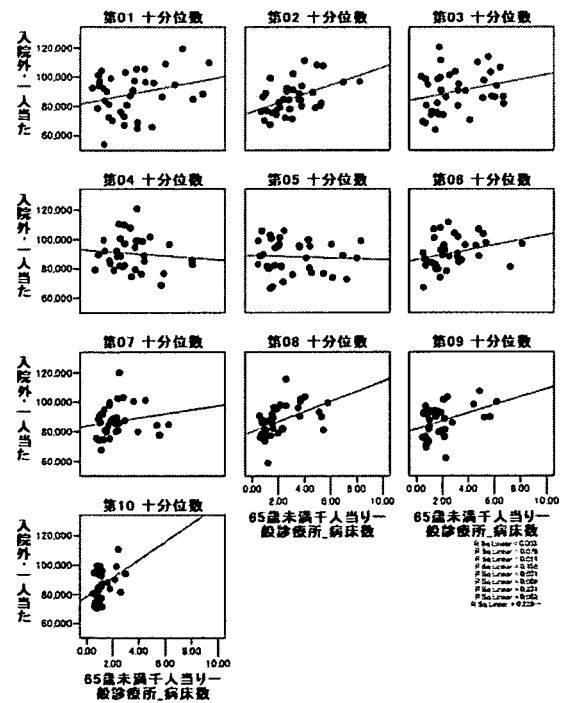
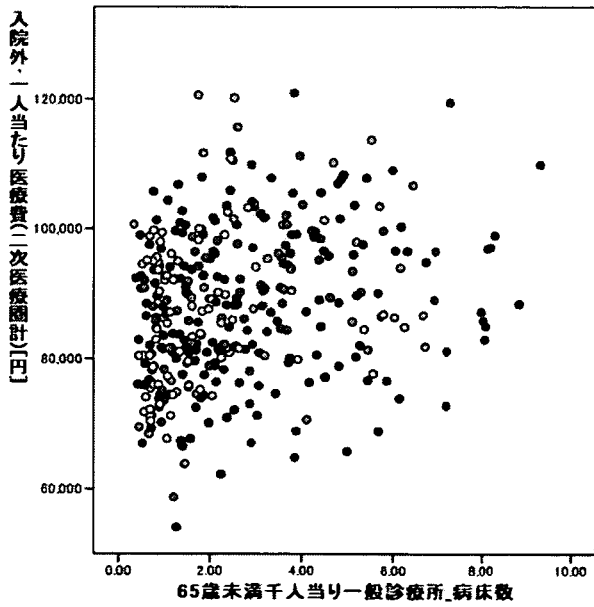
地域	第1十分位数	第2十分位数	第3十分位数	第4十分位数	第5十分位数	第6十分位数	第7十分位数	第8十分位数	第9十分位数	第10十分位	全国
R ² (n)	0.045 (21)	0.042 (30)	0.036 (31)	0.003 (34)	0.020 (33)	0.026 (31)	0.053 (35)	0.153 (34)	0.154 (30)	0.177 (33)	0.054 (312)

図表471 65歳未満千人当り一般診療所_無床



地域	第1十分位数	第2十分位数	第3十分位数	第4十分位数	第5十分位数	第6十分位数	第7十分位数	第8十分位数	第9十分位数	第10十分位	全国
R ² (n)	0.228 (37)	0.351 (36)	0.307 (37)	0.113 (36)	0.301 (37)	0.094 (36)	0.207 (36)	0.244 (36)	0.000 (36)	0.138 (36)	0.104 (363)

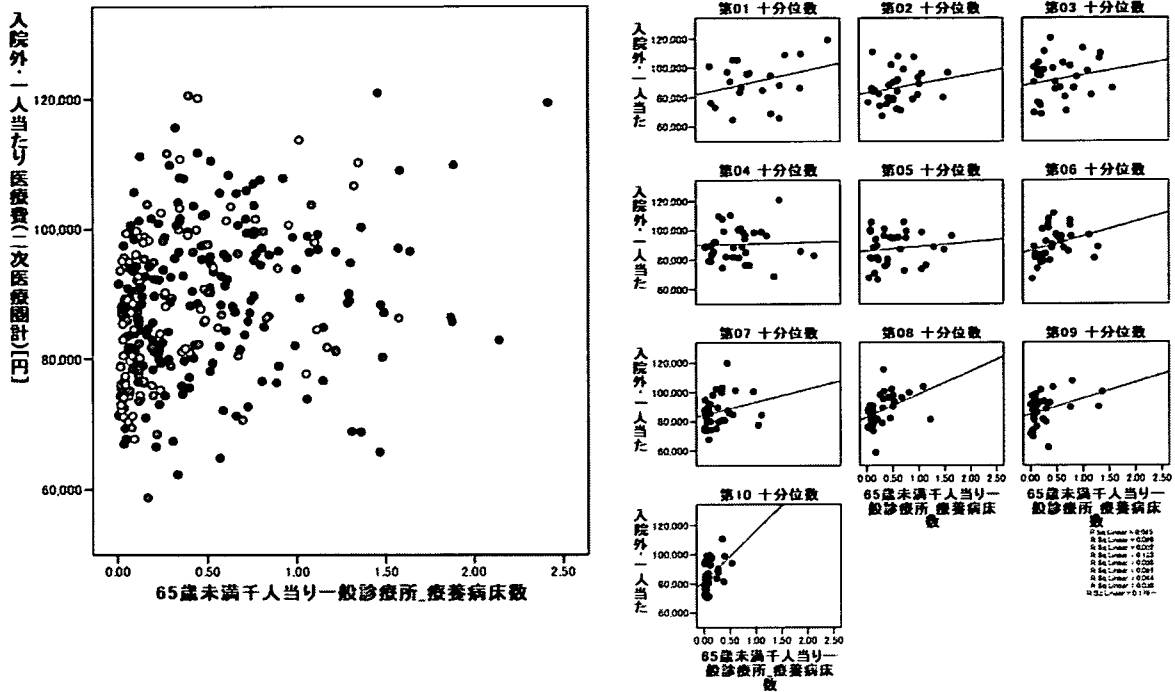
図表472 65歳未満千人当り一般診療所_病床数



地域	第1十分位数	第2十分位数	第3十分位数	第4十分位数	第5十分位数	第6十分位数	第7十分位数	第8十分位数	第9十分位数	第10十分位	全国
R ² (n)	0.076 (36)	0.231 (35)	0.062 (37)	0.011 (36)	0.003 (37)	0.089 (36)	0.031 (36)	0.226 (36)	0.158 (36)	0.149 (36)	0.059 (361)

一般・入院外医療費

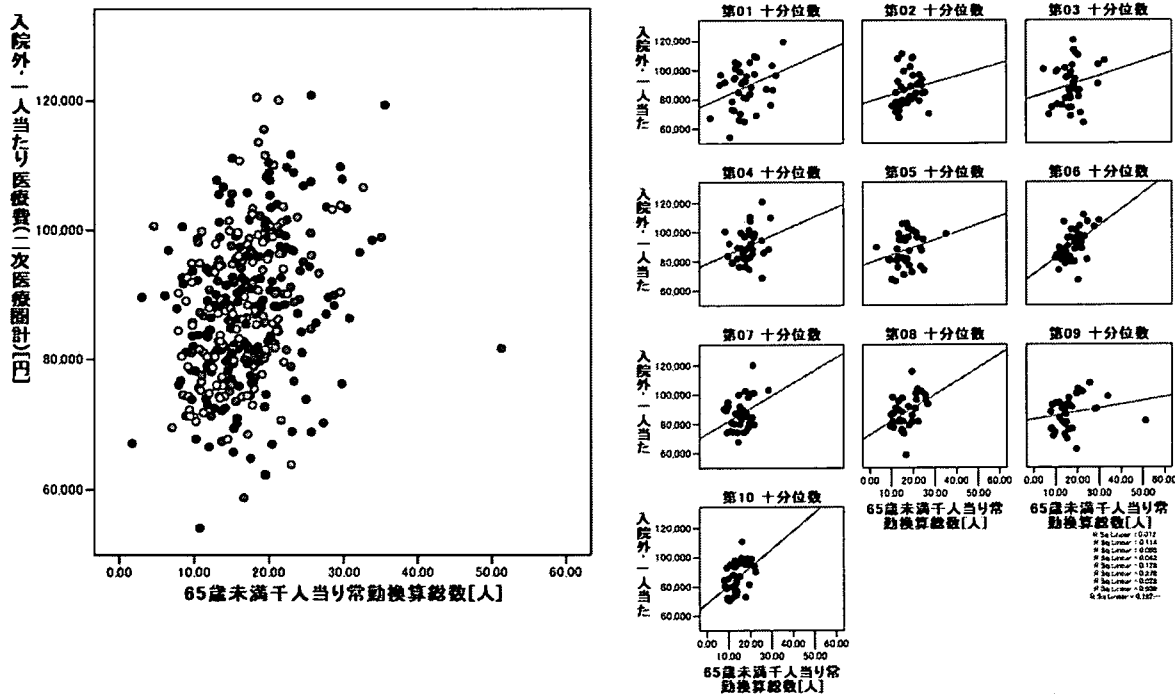
図表473 65歳未満千人当り一般診療所、療養病床数



地域	第1十分位数	第2十分位数	第3十分位数	第4十分位数	第5十分位数	第6十分位数	第7十分位数	第8十分位数	第9十分位数	第10十分位	全国
R ² (n)	0.099 (21)	0.044 (30)	0.038 (31)	0.002 (34)	0.015 (33)	0.091 (31)	0.056 (35)	0.179 (34)	0.123 (30)	0.193 (33)	0.063 (312)

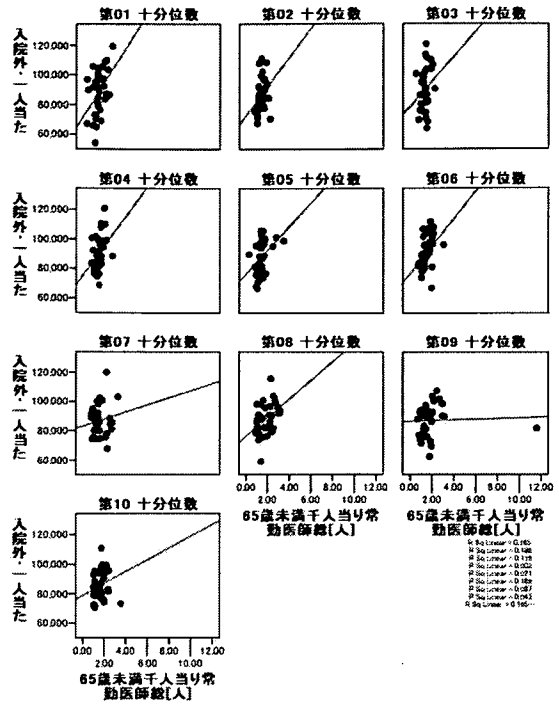
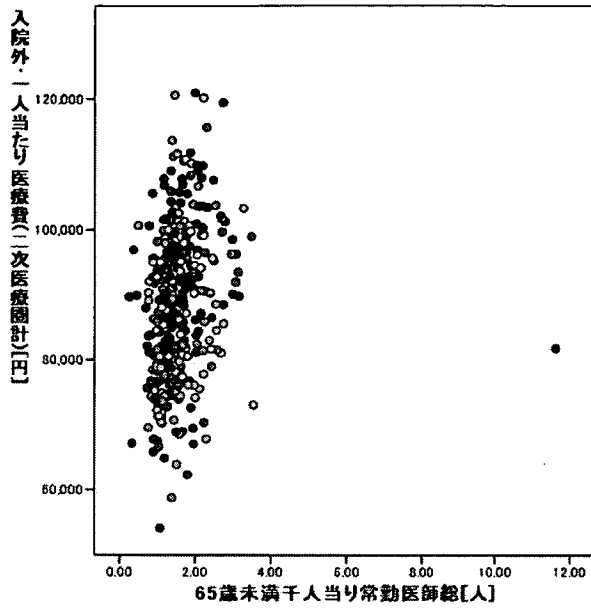
一般・入院外医療費

図表474 65歳未満千人当り常勤換算総数[人]



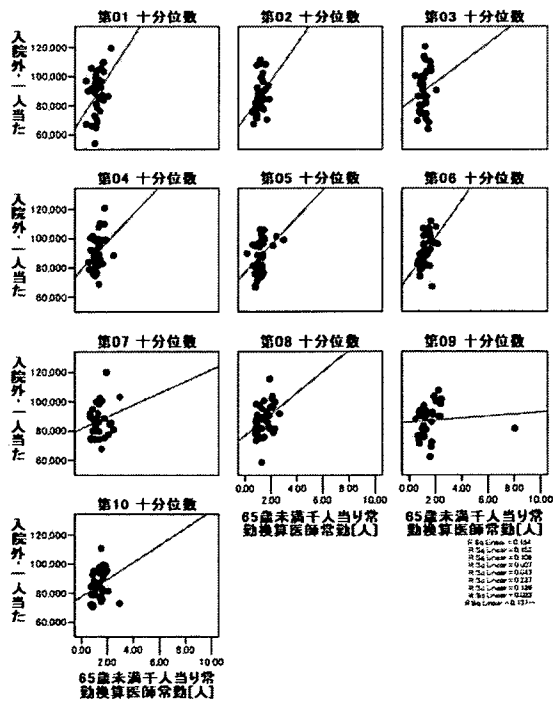
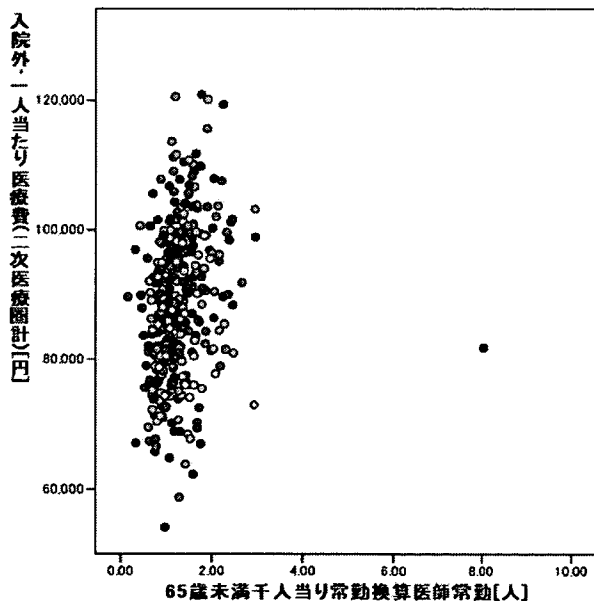
地域	第1十分位数	第2十分位数	第3十分位数	第4十分位数	第5十分位数	第6十分位数	第7十分位数	第8十分位数	第9十分位数	第10十分位	全国
R ² (n)	0.114 (37)	0.028 (36)	0.039 (37)	0.085 (36)	0.072 (37)	0.278 (36)	0.128 (36)	0.182 (36)	0.042 (36)	0.223 (36)	0.099 (363)

図表475 65歳未満千人当り常勤医師総[人]



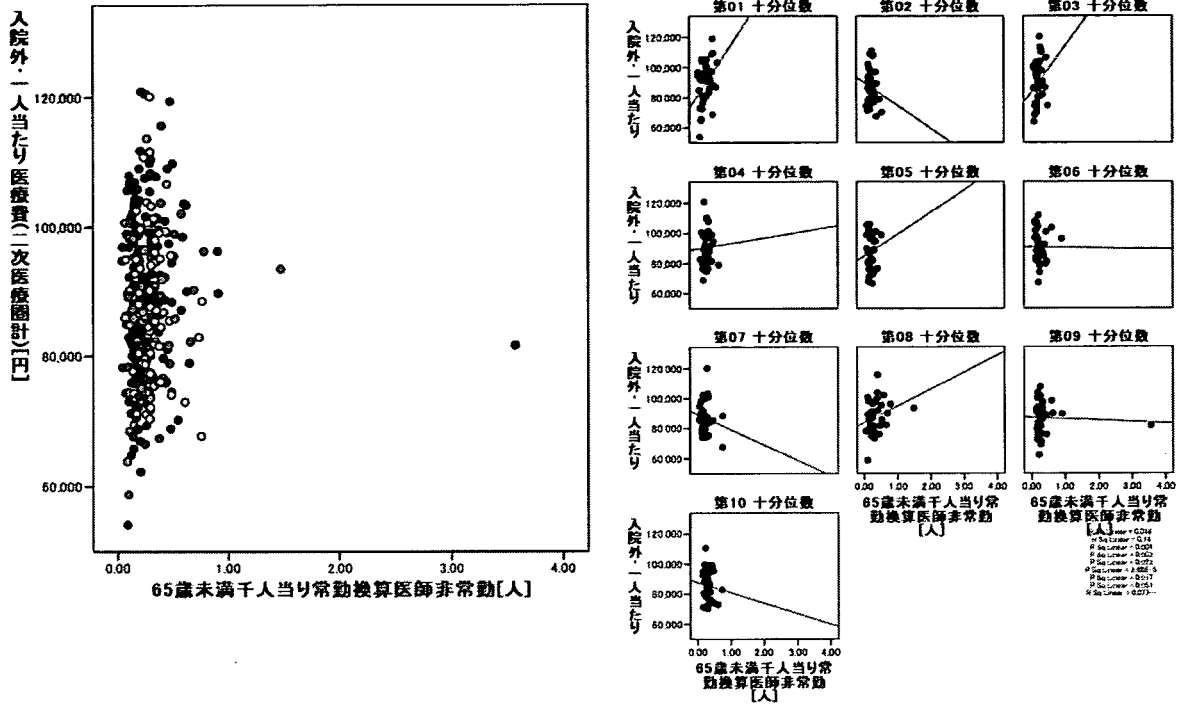
地域	第1十分位数	第2十分位数	第3十分位数	第4十分位数	第5十分位数	第6十分位数	第7十分位数	第8十分位数	第9十分位数	第10十分位	全国
R ² (n)	0.186 (37)	0.087 (36)	0.043 (37)	0.116 (36)	0.165 (37)	0.169 (36)	0.021 (36)	0.165 (36)	0.002 (36)	0.049 (36)	0.033 (363)

図表476 65歳未満千人当り常勤換算医師常勤[人]



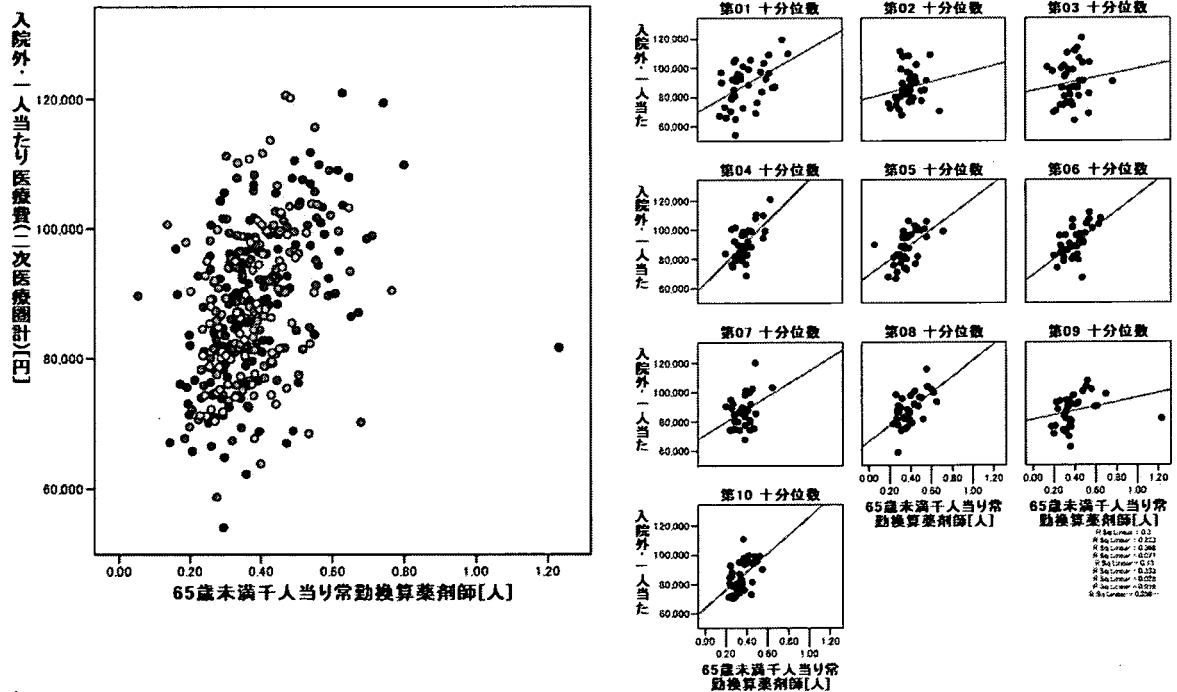
地域	第1十分位数	第2十分位数	第3十分位数	第4十分位数	第5十分位数	第6十分位数	第7十分位数	第8十分位数	第9十分位数	第10十分位	全国
R ² (n)	0.152 (37)	0.126 (36)	0.023 (37)	0.106 (36)	0.184 (37)	0.237 (36)	0.043 (36)	0.137 (36)	0.007 (36)	0.077 (36)	0.048 (363)

図表477 65歳未満千人当り常勤換算医師非常勤[人]



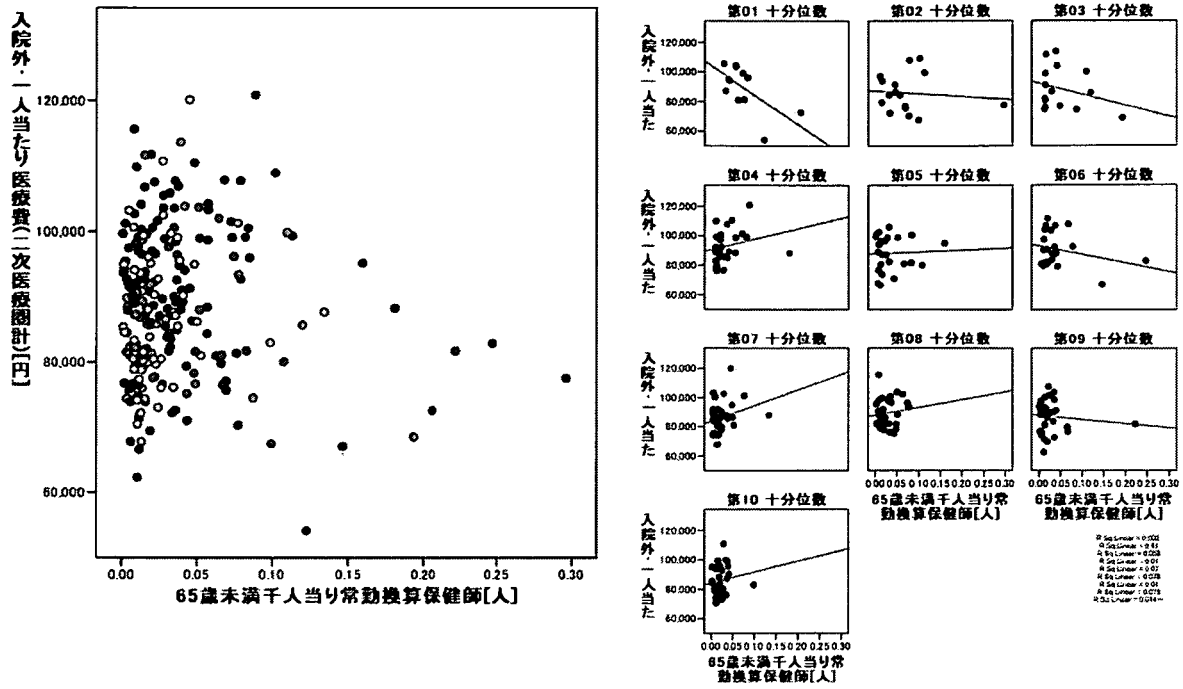
地域	第1十分位数	第2十分位数	第3十分位数	第4十分位数	第5十分位数	第6十分位数	第7十分位数	第8十分位数	第9十分位数	第10十分位	全国
R ² (n)	0.140 (34)	0.017 (36)	0.051 (37)	0.001 (36)	0.016 (37)	0.000 (36)	0.022 (36)	0.077 (36)	0.003 (36)	0.007 (36)	0.001 (360)

図表478 65歳未満千人当り常勤換算薬剤師[人]



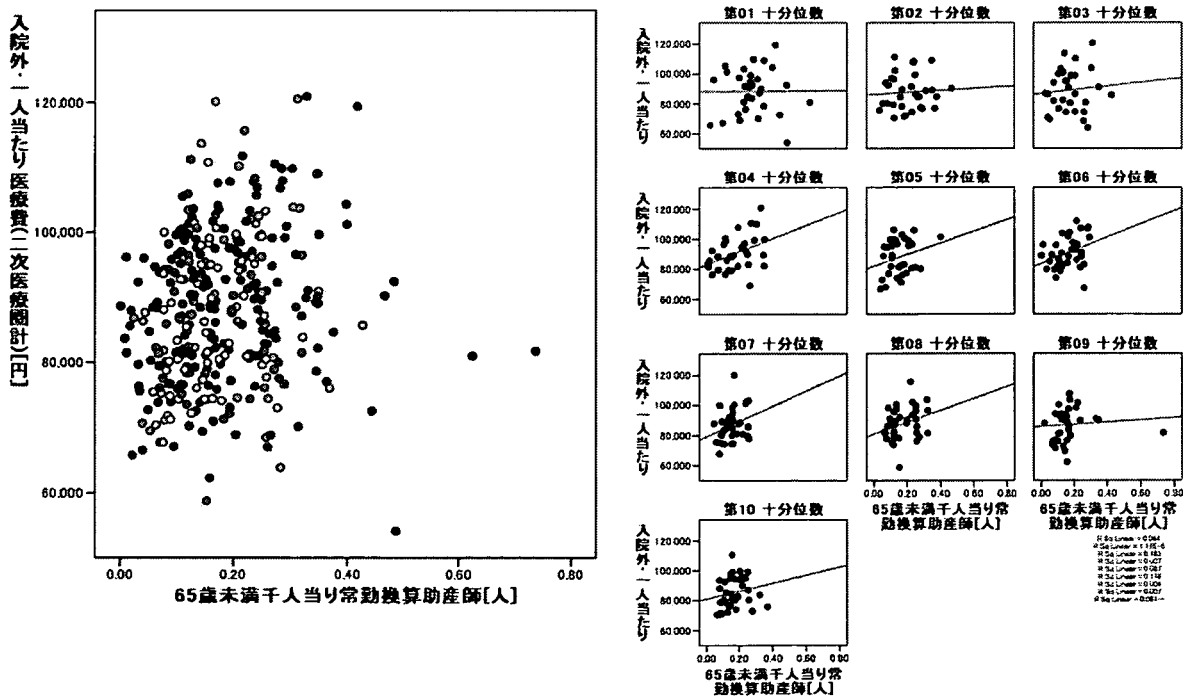
地域	第1十分位数	第2十分位数	第3十分位数	第4十分位数	第5十分位数	第6十分位数	第7十分位数	第8十分位数	第9十分位数	第10十分位	全国
R ² (n)	0.223 (37)	0.028 (36)	0.016 (37)	0.368 (36)	0.300 (37)	0.333 (36)	0.130 (36)	0.356 (36)	0.071 (36)	0.287 (36)	0.160 (363)

図表479 65歳未満千人当り常勤換算保健師[人]



地域	第1十分位数	第2十分位数	第3十分位数	第4十分位数	第5十分位数	第6十分位数	第7十分位数	第8十分位数	第9十分位数	第10十分位	全国
R ² (n)	0.410 (12)	0.010 (16)	0.079 (15)	0.058 (25)	0.002 (24)	0.076 (23)	0.070 (32)	0.014 (32)	0.010 (33)	0.017 (32)	0.003 (244)

図表480 65歳未満千人当り常勤換算助産師[人]



地域	第1十分位数	第2十分位数	第3十分位数	第4十分位数	第5十分位数	第6十分位数	第7十分位数	第8十分位数	第9十分位数	第10十分位	全国
R ² (n)	0.000 (31)	0.004 (32)	0.007 (31)	0.163 (32)	0.064 (34)	0.118 (36)	0.087 (36)	0.084 (36)	0.007 (36)	0.036 (36)	0.027 (340)