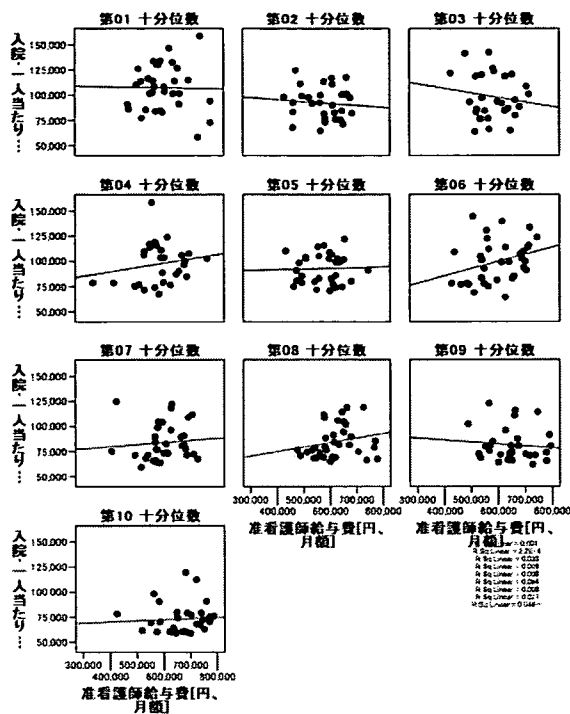
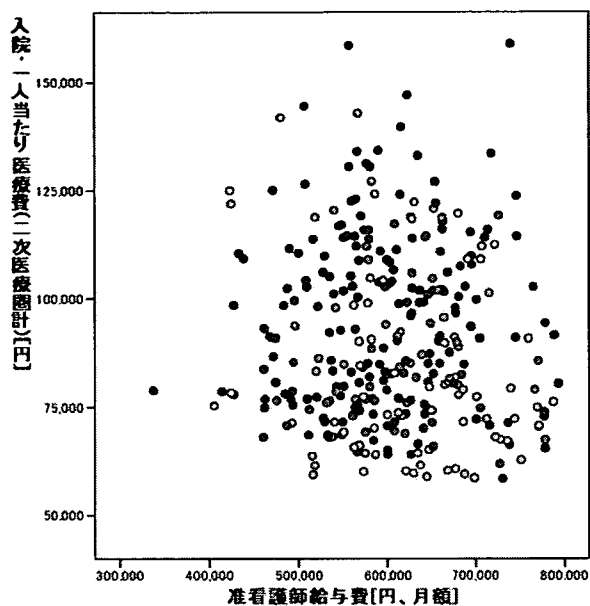
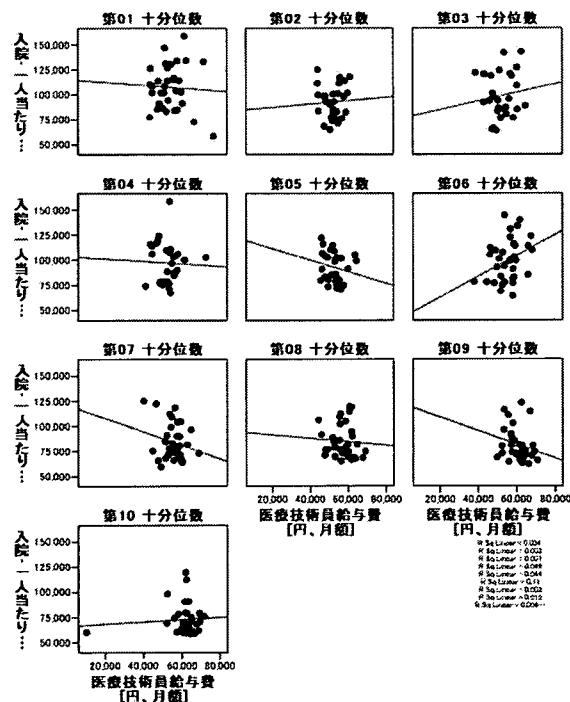
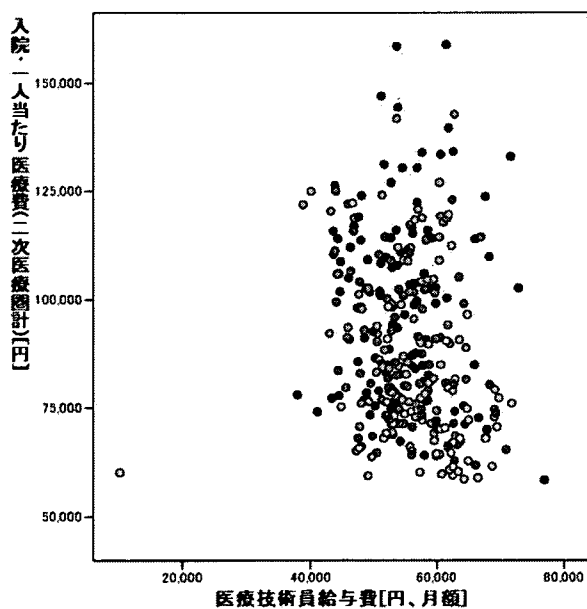


図表401 准看護師給与と費[円、月額]



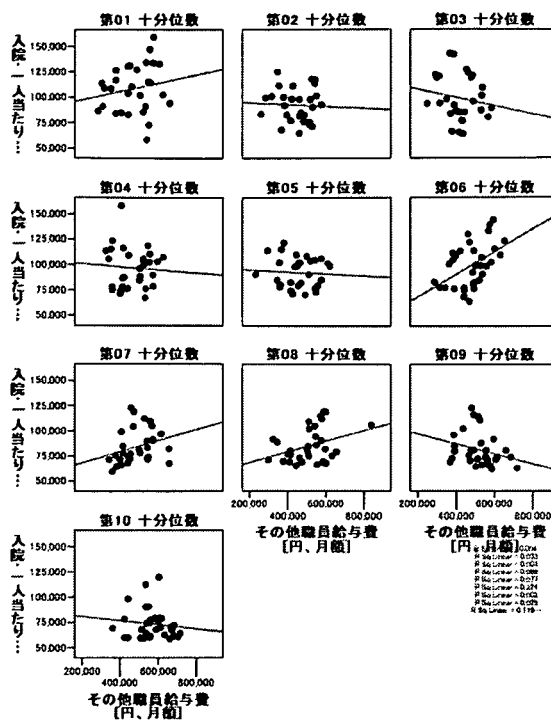
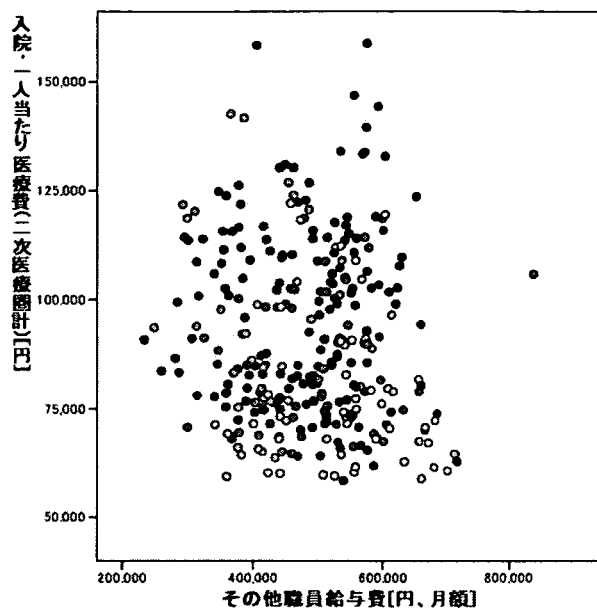
地域	第1十分位数	第2十分位数	第3十分位数	第4十分位数	第5十分位数	第6十分位数	第7十分位数	第8十分位数	第9十分位数	第10十分位	全国
R ² (n)	0.000 (33)	0.008 (29)	0.021 (28)	0.033 (29)	0.001 (31)	0.094 (34)	0.008 (34)	0.046 (34)	0.009 (30)	0.004 (33)	0.005 (315)

図表402 医療技術員給与と費[円、月額]



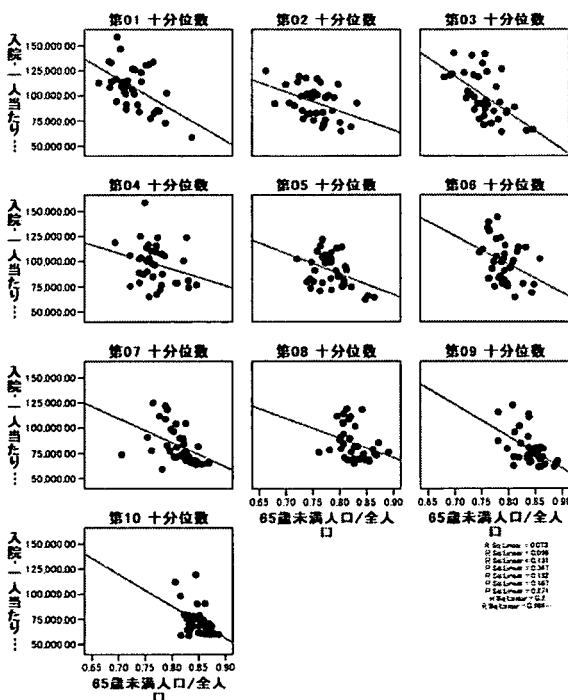
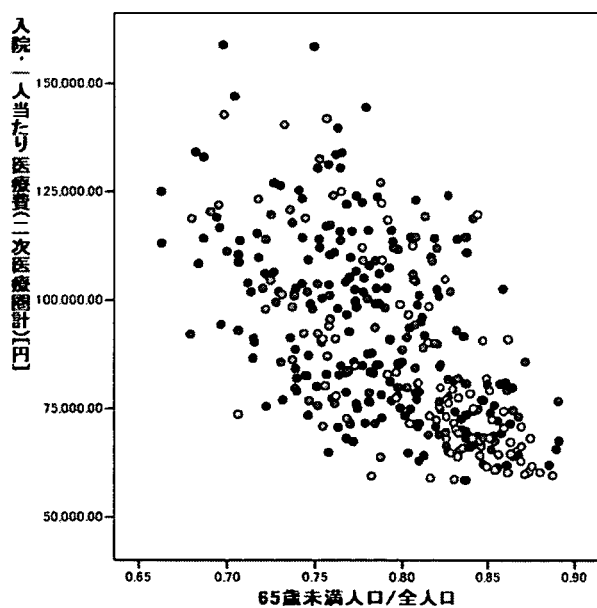
地域	第1十分位数	第2十分位数	第3十分位数	第4十分位数	第5十分位数	第6十分位数	第7十分位数	第8十分位数	第9十分位数	第10十分位	全国
R ² (n)	0.003 (33)	0.002 (29)	0.015 (28)	0.001 (30)	0.034 (31)	0.110 (34)	0.044 (34)	0.004 (34)	0.049 (31)	0.006 (34)	0.023 (318)

図表403 その他職員給与費[円、月額]



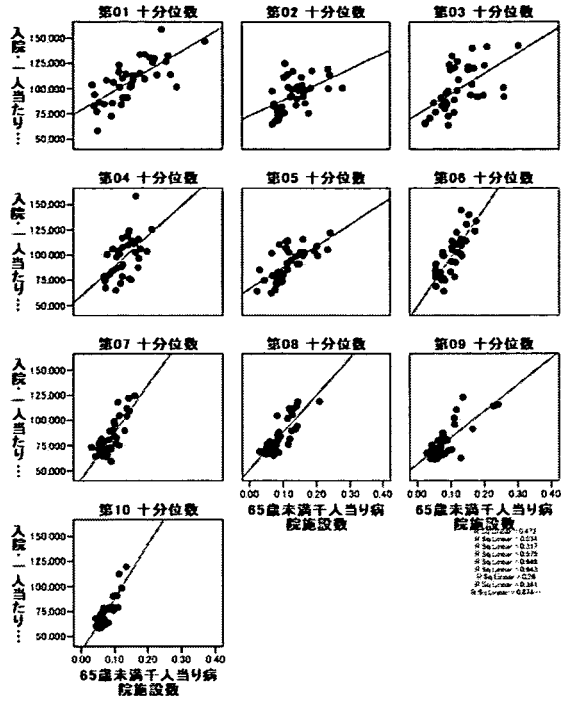
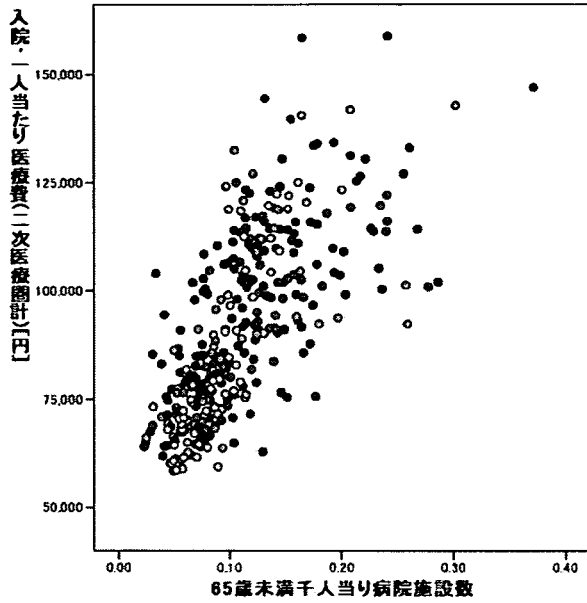
地域	第1 十分位数	第2 十分位数	第3 十分位数	第4 十分位数	第5 十分位数	第6 十分位数	第7 十分位数	第8 十分位数	第9 十分位数	第10 十分位	全国
R ² (n)	0.033 (29)	0.002 (28)	0.025 (28)	0.004 (30)	0.004 (31)	0.224 (33)	0.077 (31)	0.119 (33)	0.069 (31)	0.014 (33)	0.008 (307)

図表404 65歳未満人口/全人口



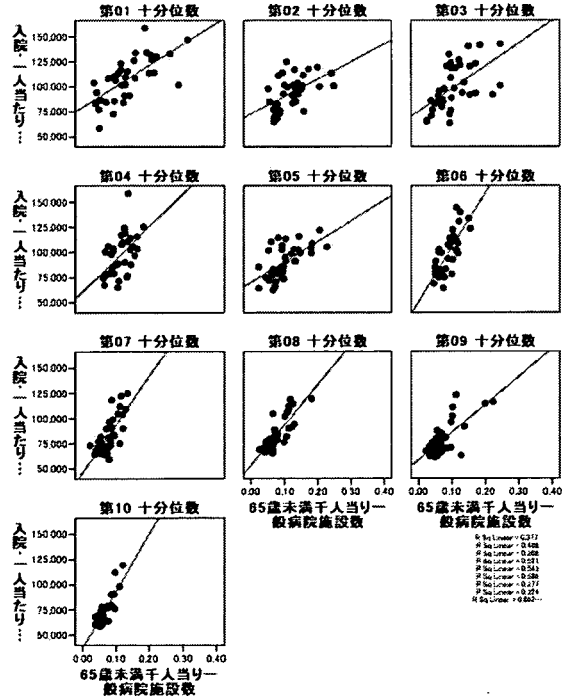
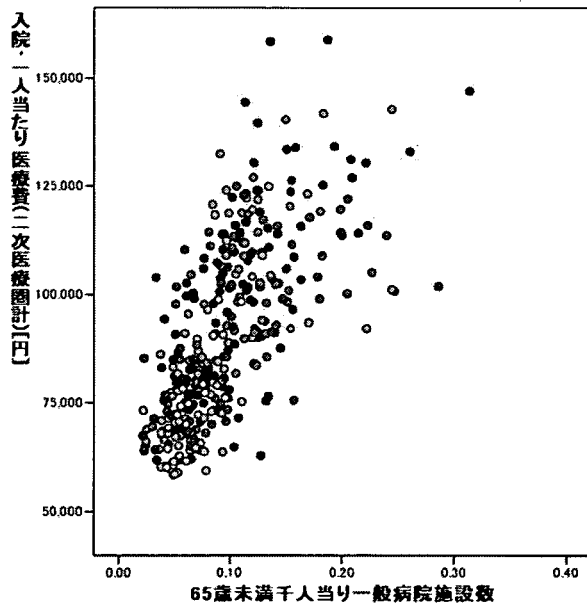
地域	第1 十分位数	第2 十分位数	第3 十分位数	第4 十分位数	第5 十分位数	第6 十分位数	第7 十分位数	第8 十分位数	第9 十分位数	第10 十分位	全国
R ² (n)	0.271 (37)	0.187 (36)	0.347 (37)	0.073 (36)	0.164 (37)	0.131 (36)	0.192 (36)	0.096 (36)	0.272 (36)	0.200 (36)	0.390 (363)

図表405 65歳未満千人当り病院施設数



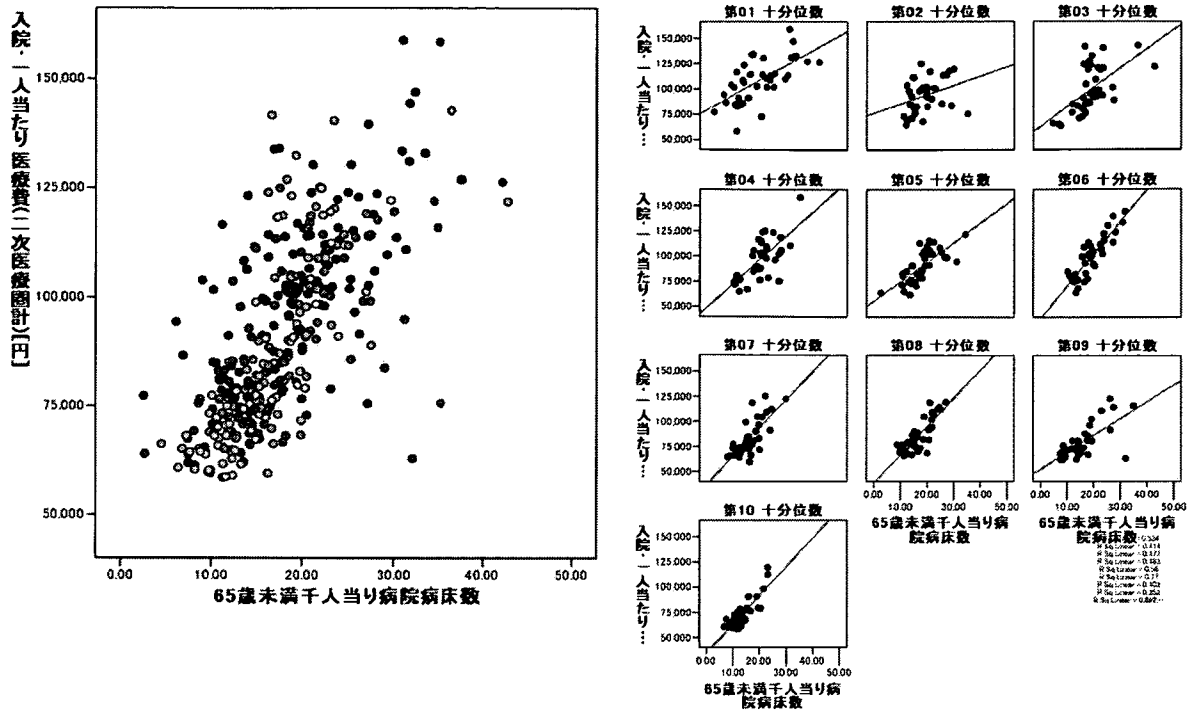
地域	第1十分位数	第2十分位数	第3十分位数	第4十分位数	第5十分位数	第6十分位数	第7十分位数	第8十分位数	第9十分位数	第10十分位	全国
R ² (n)	0.534 (37)	0.260 (36)	0.341 (37)	0.317 (36)	0.472 (37)	0.643 (36)	0.646 (36)	0.674 (36)	0.575 (36)	0.758 (36)	0.509 (363)

図表406 65歳未満千人当り一般病院施設数



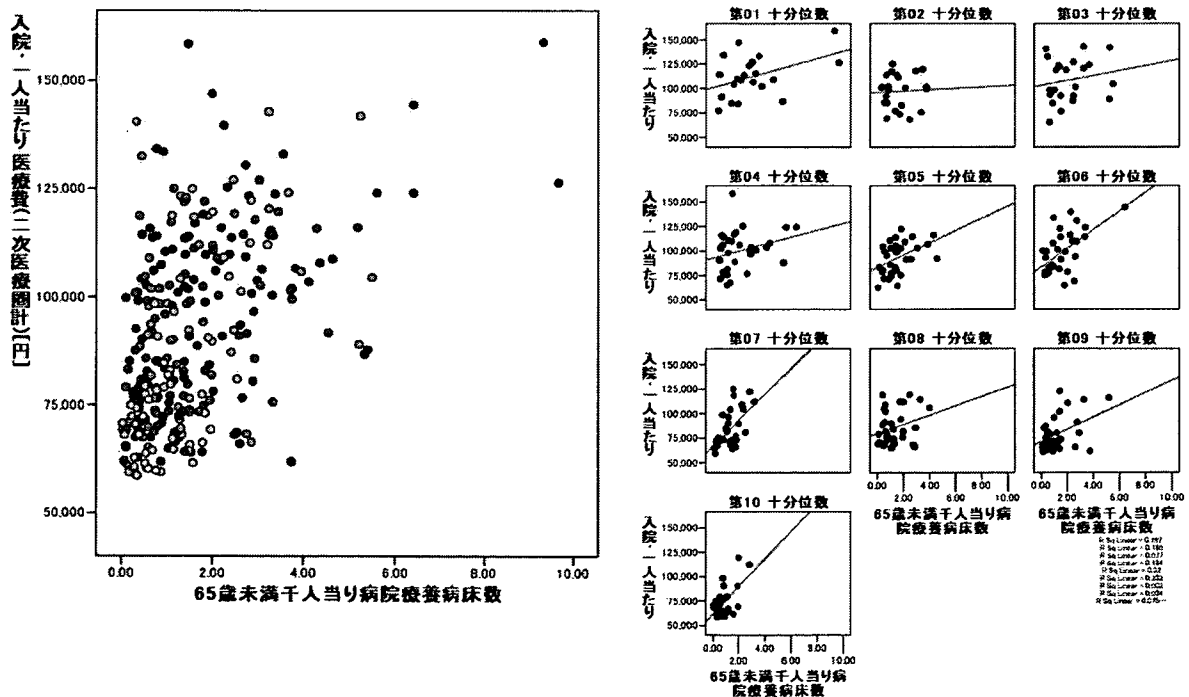
地域	第1十分位数	第2十分位数	第3十分位数	第4十分位数	第5十分位数	第6十分位数	第7十分位数	第8十分位数	第9十分位数	第10十分位	全国
R ² (n)	0.466 (37)	0.277 (36)	0.324 (37)	0.268 (36)	0.377 (37)	0.586 (36)	0.543 (36)	0.662 (36)	0.521 (36)	0.708 (36)	0.468 (363)

図表407 65歳未満千人当り病院病床数



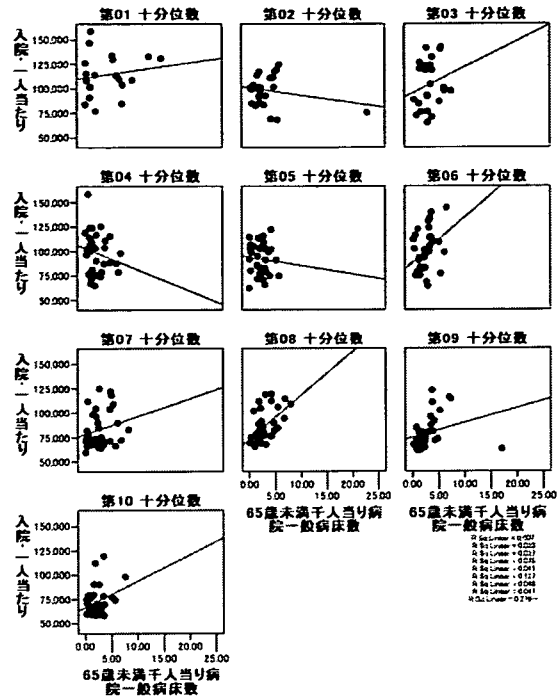
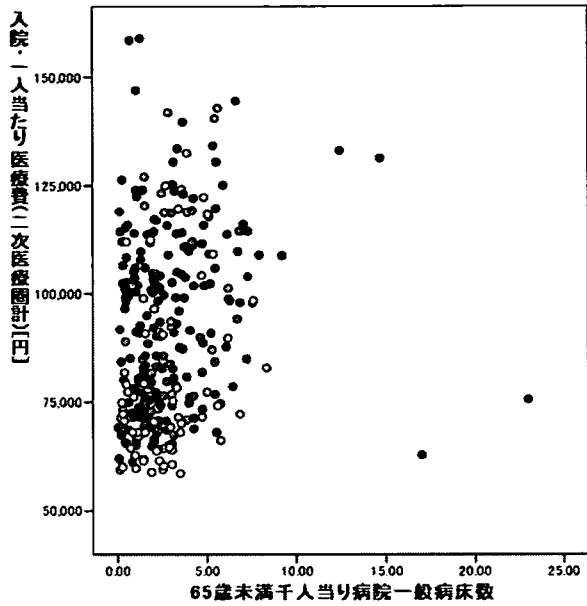
地域	第1十分位数	第2十分位数	第3十分位数	第4十分位数	第5十分位数	第6十分位数	第7十分位数	第8十分位数	第9十分位数	第10十分位	全国
R ² (n)	0.414 (37)	0.103 (36)	0.352 (37)	0.477 (36)	0.534 (37)	0.770 (36)	0.580 (36)	0.692 (36)	0.483 (36)	0.723 (36)	0.488 (363)

図表408 65歳未満千人当り病院療養病床数



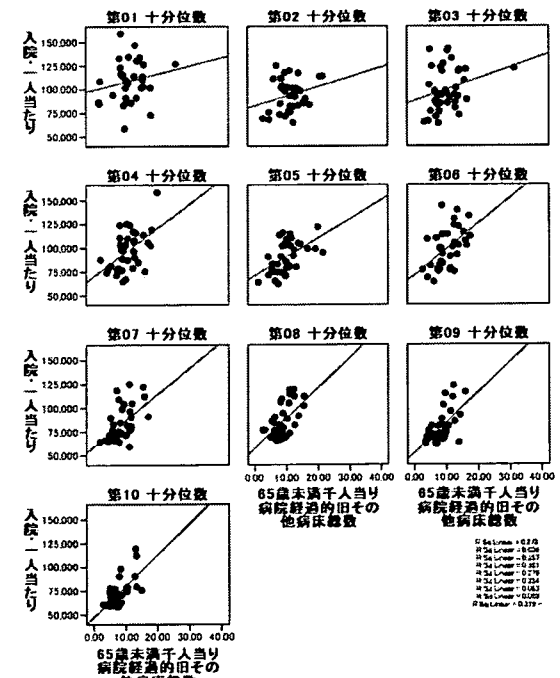
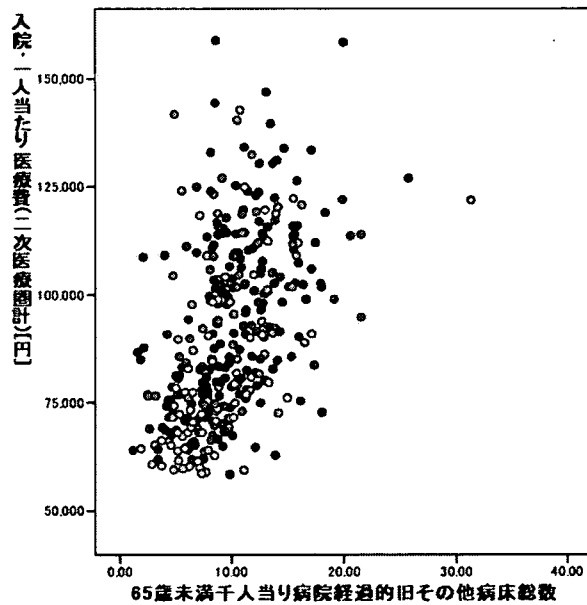
地域	第1十分位数	第2十分位数	第3十分位数	第4十分位数	第5十分位数	第6十分位数	第7十分位数	第8十分位数	第9十分位数	第10十分位	全国
R ² (n)	0.195 (21)	0.002 (23)	0.034 (23)	0.077 (31)	0.192 (33)	0.332 (32)	0.320 (31)	0.075 (34)	0.194 (35)	0.363 (36)	0.235 (299)

図表409 65歳未満千人当り病院一般病床数



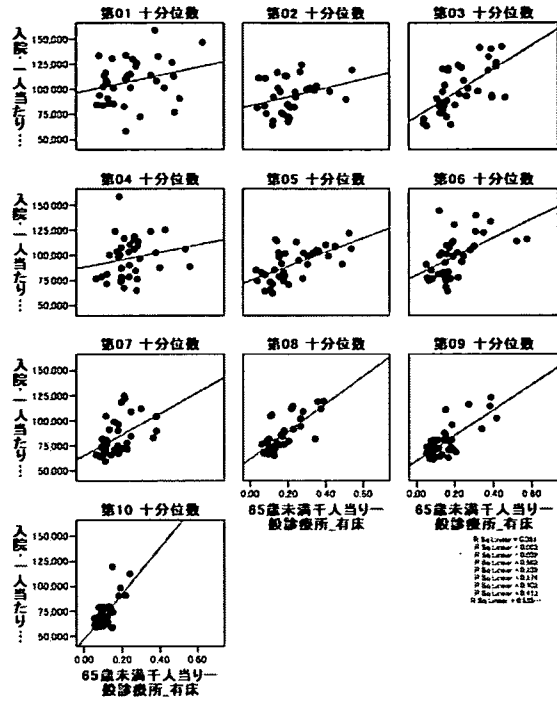
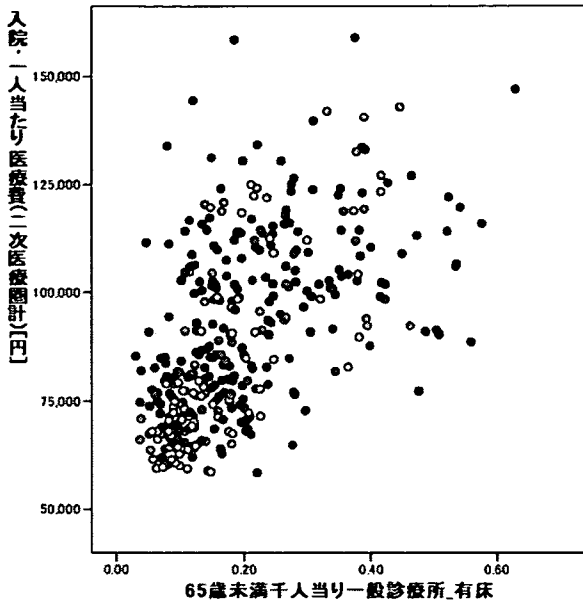
地域	第1十分位数	第2十分位数	第3十分位数	第4十分位数	第5十分位数	第6十分位数	第7十分位数	第8十分位数	第9十分位数	第10十分位	全国
R ² (n)	0.023 (19)	0.046 (24)	0.041 (24)	0.037 (34)	0.007 (32)	0.127 (32)	0.041 (32)	0.276 (34)	0.075 (36)	0.091 (36)	0.035 (303)

図表410 65歳未満千人当り病院経過の旧その他病床総数



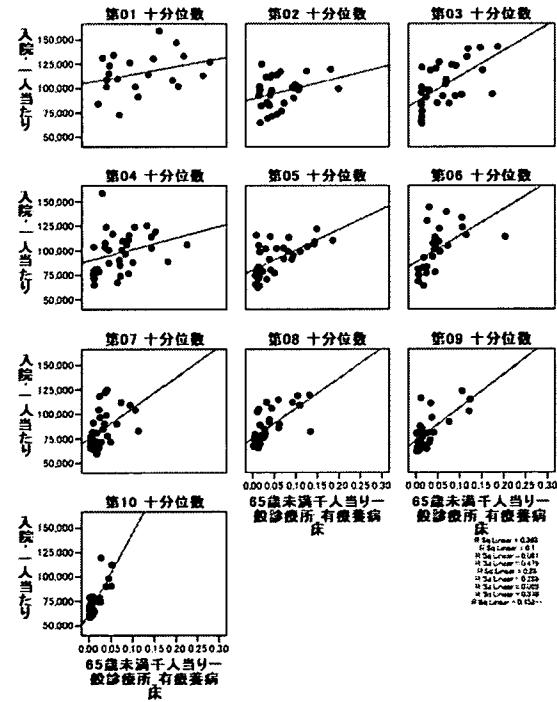
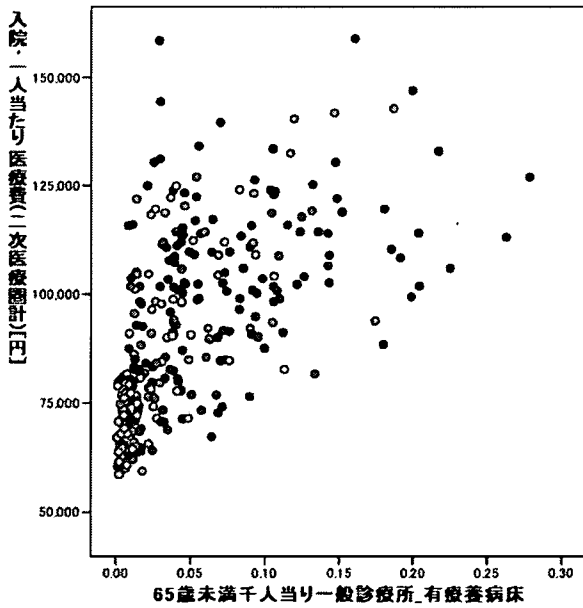
地域	第1十分位数	第2十分位数	第3十分位数	第4十分位数	第5十分位数	第6十分位数	第7十分位数	第8十分位数	第9十分位数	第10十分位	全国
R ² (n)	0.036 (35)	0.063 (36)	0.068 (37)	0.257 (36)	0.276 (37)	0.254 (36)	0.279 (36)	0.319 (36)	0.361 (36)	0.442 (36)	0.239 (361)

図表413 65歳未満千人当り一般診療所_有床



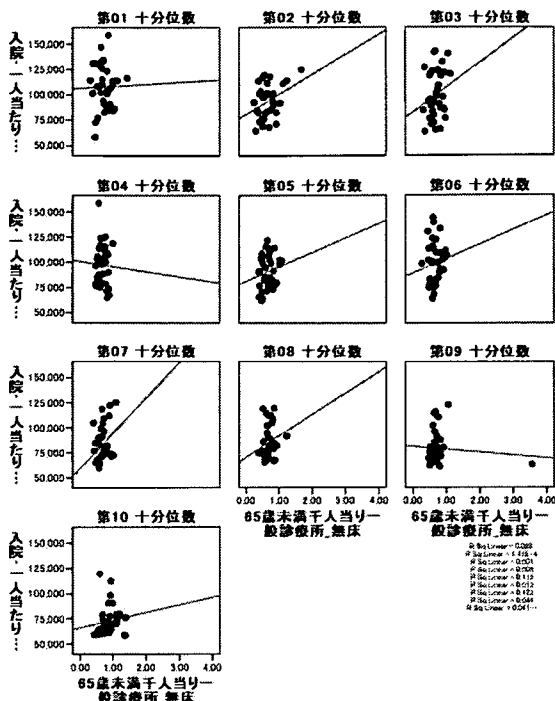
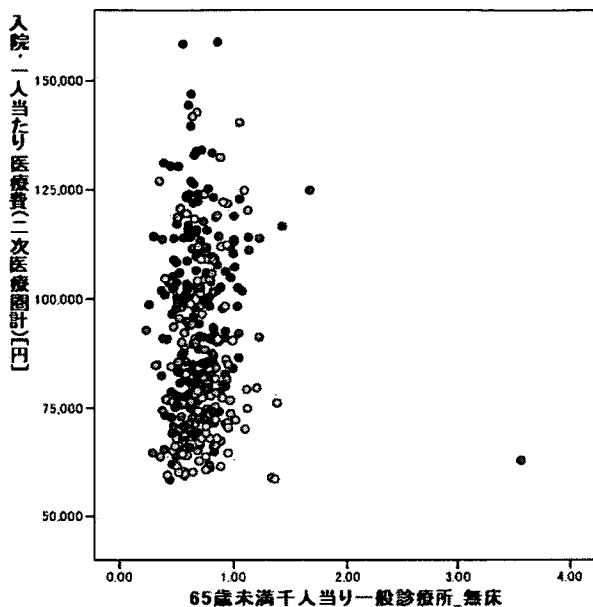
地域	第1十分位数	第2十分位数	第3十分位数	第4十分位数	第5十分位数	第6十分位数	第7十分位数	第8十分位数	第9十分位数	第10十分位	全国
R ² (n)	0.068 (36)	0.102 (35)	0.413 (37)	0.039 (36)	0.361 (37)	0.274 (36)	0.239 (36)	0.555 (36)	0.562 (36)	0.479 (36)	0.308 (361)

図表414 65歳未満千人当り一般診療所_有療養病床



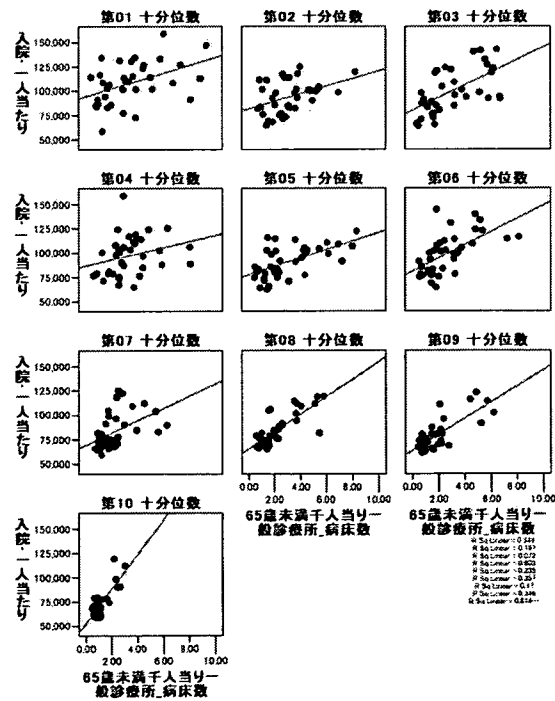
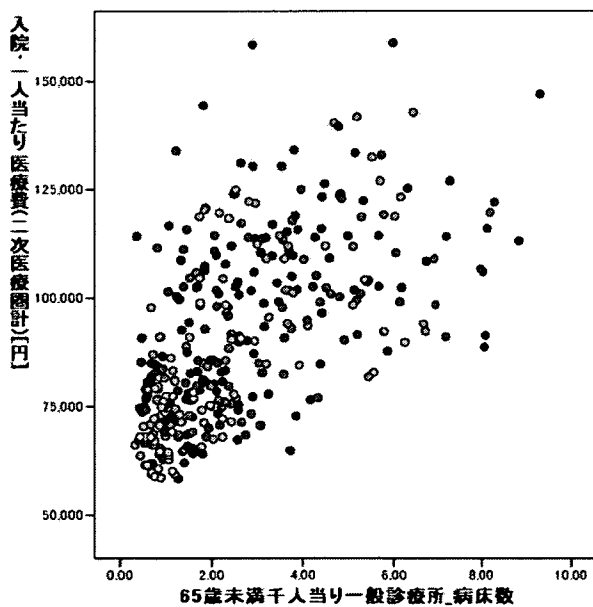
地域	第1十分位数	第2十分位数	第3十分位数	第4十分位数	第5十分位数	第6十分位数	第7十分位数	第8十分位数	第9十分位数	第10十分位	全国
R ² (n)	0.100 (21)	0.098 (30)	0.378 (31)	0.091 (34)	0.393 (33)	0.265 (31)	0.260 (35)	0.452 (34)	0.479 (30)	0.631 (33)	0.357 (312)

図表415 65歳未満千人当り一般診療所_無床



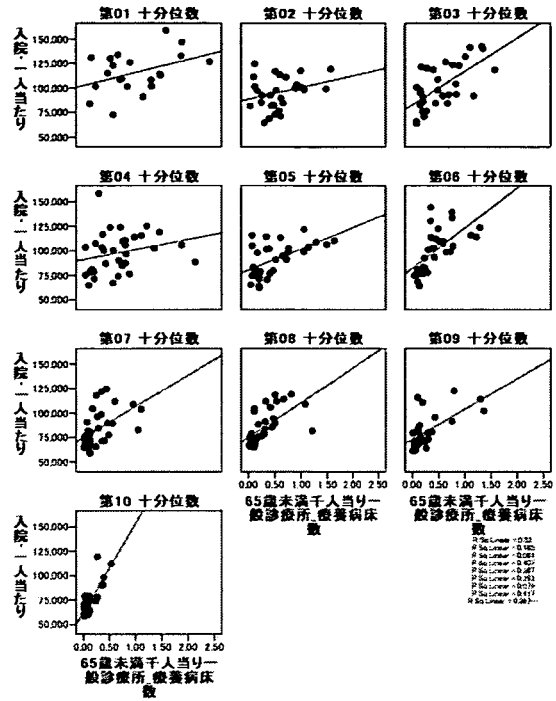
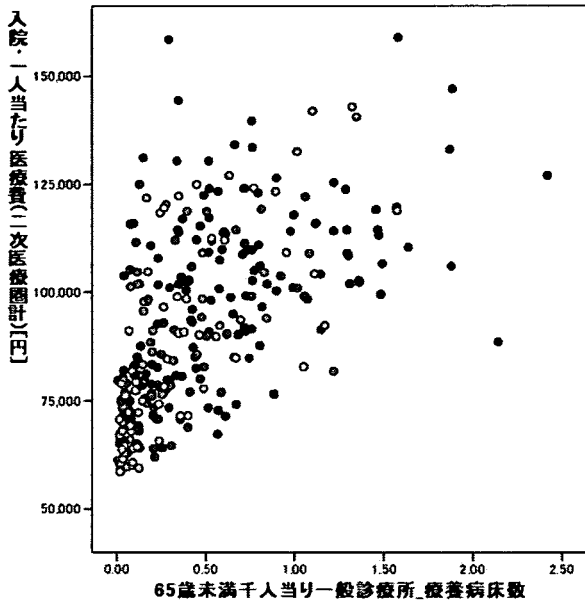
地域	第1 十分位数	第2 十分位数	第3 十分位数	第4 十分位数	第5 十分位数	第6 十分位数	第7 十分位数	第8 十分位数	第9 十分位数	第10 十分位	全国
R ² (n)	0.000 (37)	0.122 (36)	0.044 (37)	0.001 (36)	0.028 (37)	0.013 (36)	0.115 (36)	0.041 (36)	0.008 (36)	0.016 (36)	0.001 (363)

図表416 65歳未満千人当り一般診療所_病床数



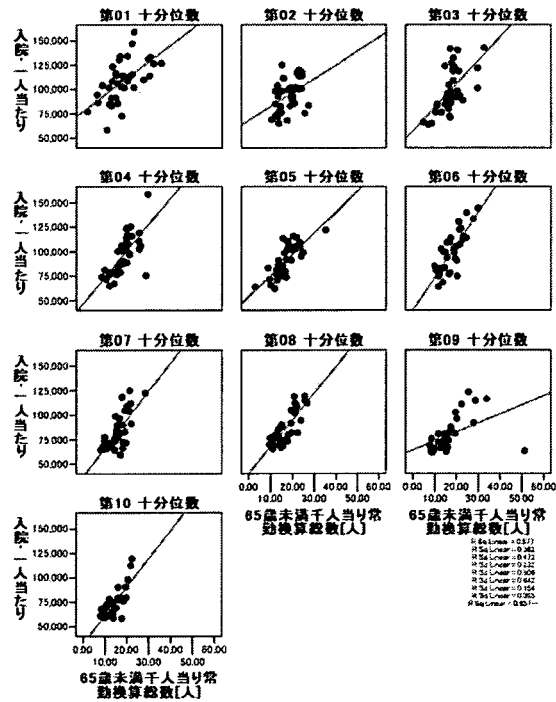
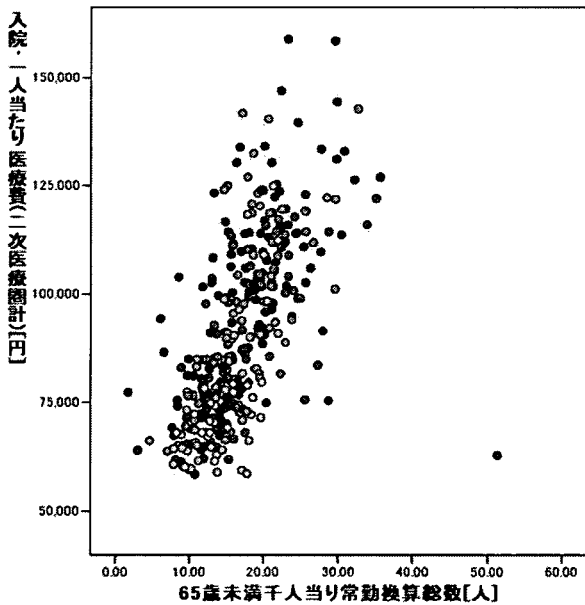
地域	第1 十分位数	第2 十分位数	第3 十分位数	第4 十分位数	第5 十分位数	第6 十分位数	第7 十分位数	第8 十分位数	第9 十分位数	第10 十分位	全国
R ² (n)	0.197 (36)	0.170 (35)	0.346 (37)	0.072 (36)	0.349 (37)	0.357 (36)	0.235 (36)	0.614 (36)	0.603 (36)	0.637 (36)	0.359 (361)

図表417 65歳未満千人当り一般診療所_療養病床数



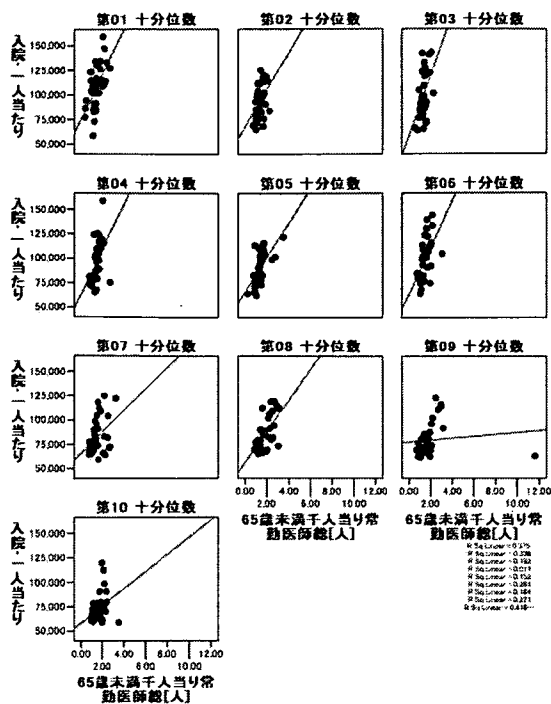
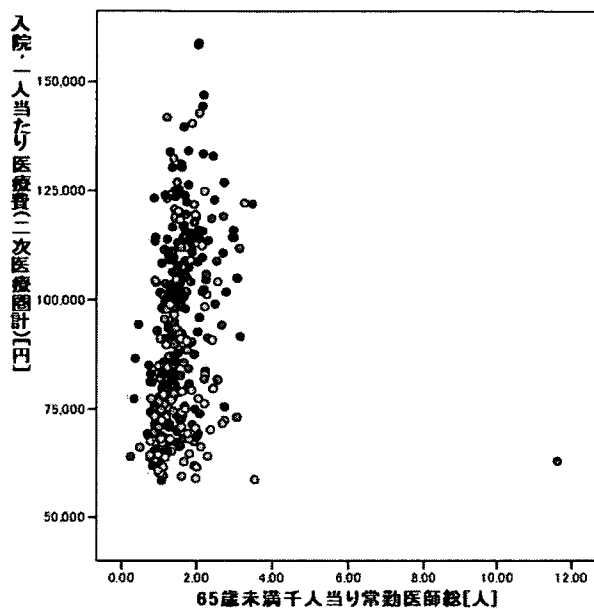
地域	第1十分位数	第2十分位数	第3十分位数	第4十分位数	第5十分位数	第6十分位数	第7十分位数	第8十分位数	第9十分位数	第10十分位	全国
R ² (n)	0.165 (21)	0.079 (30)	0.417 (31)	0.064 (34)	0.320 (33)	0.393 (31)	0.267 (35)	0.367 (34)	0.407 (30)	0.653 (33)	0.362 (312)

図表418 65歳未満千人当り常勤換算総数[人]



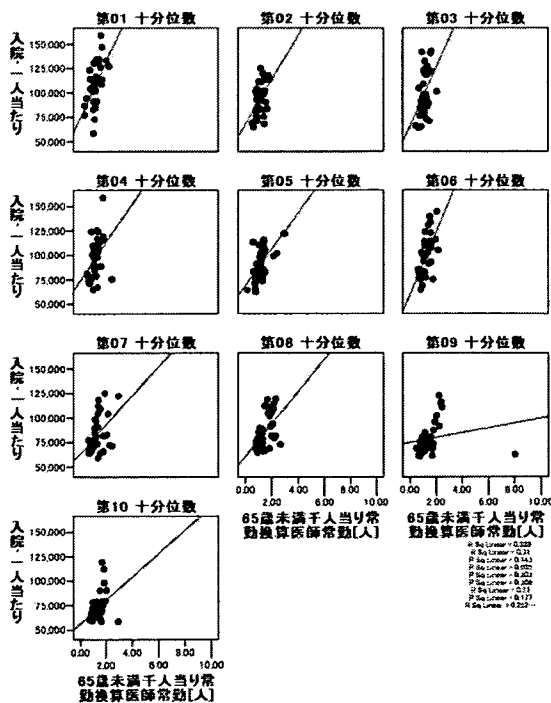
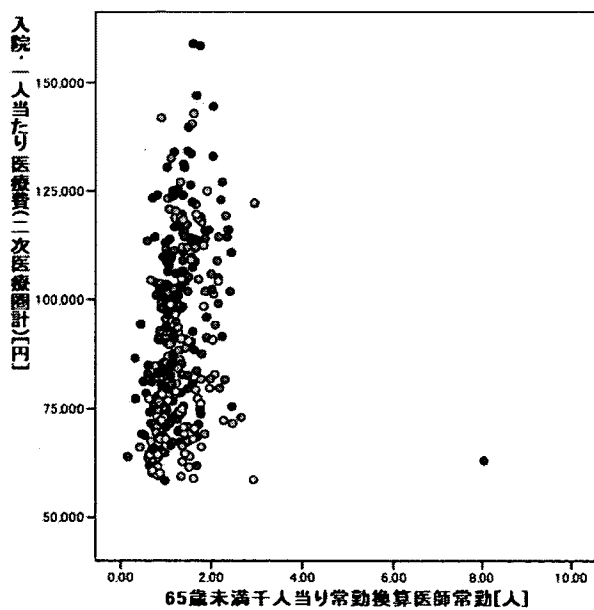
地域	第1十分位数	第2十分位数	第3十分位数	第4十分位数	第5十分位数	第6十分位数	第7十分位数	第8十分位数	第9十分位数	第10十分位	全国
R ² (n)	0.362 (37)	0.154 (36)	0.365 (37)	0.472 (36)	0.577 (37)	0.642 (36)	0.506 (36)	0.657 (36)	0.232 (36)	0.625 (36)	0.395 (363)

図表419 65歳未満千人当り常勤医師総[人]



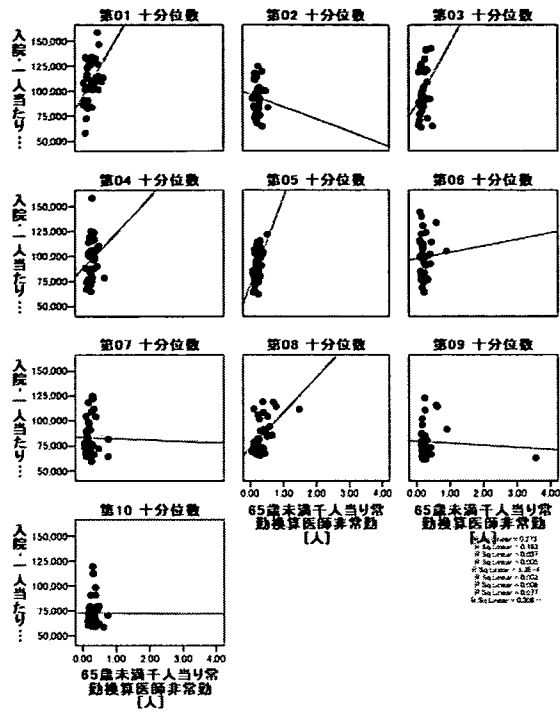
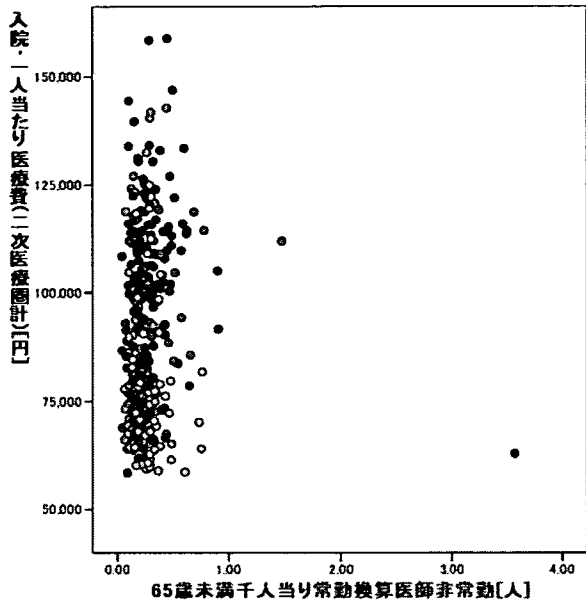
地域	第1十分位数	第2十分位数	第3十分位数	第4十分位数	第5十分位数	第6十分位数	第7十分位数	第8十分位数	第9十分位数	第10十分位	全国
R ² (n)	0.338 (37)	0.164 (36)	0.221 (37)	0.192 (36)	0.375 (37)	0.284 (36)	0.152 (36)	0.416 (36)	0.011 (36)	0.122 (36)	0.037 (363)

図表420 65歳未満千人当り常勤換算医師常勤[人]



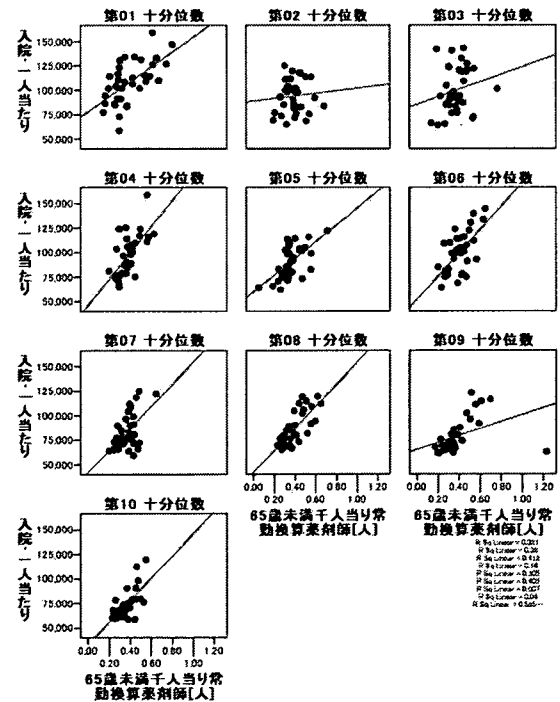
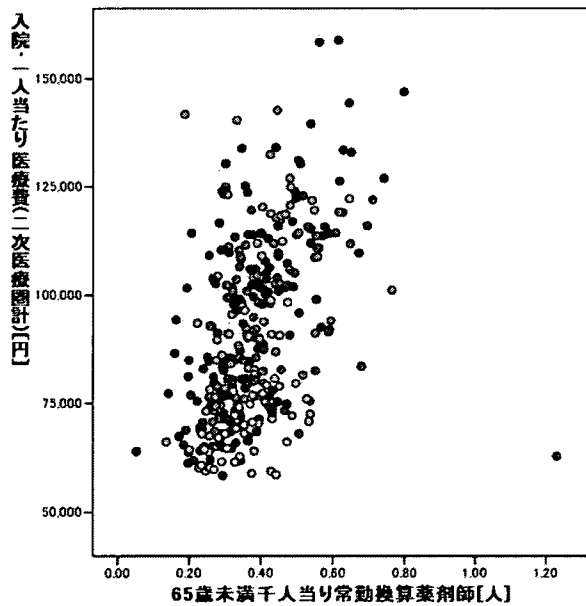
地域	第1十分位数	第2十分位数	第3十分位数	第4十分位数	第5十分位数	第6十分位数	第7十分位数	第8十分位数	第9十分位数	第10十分位	全国
R ² (n)	0.310 (37)	0.210 (36)	0.177 (37)	0.143 (36)	0.339 (37)	0.369 (36)	0.203 (36)	0.282 (36)	0.035 (36)	0.166 (36)	0.053 (363)

図表421 65歳未満千人当り常勤換算医師非常勤[人]



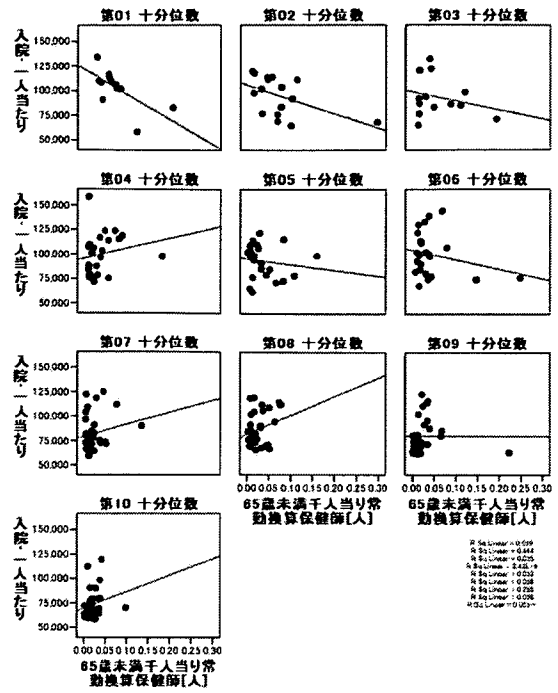
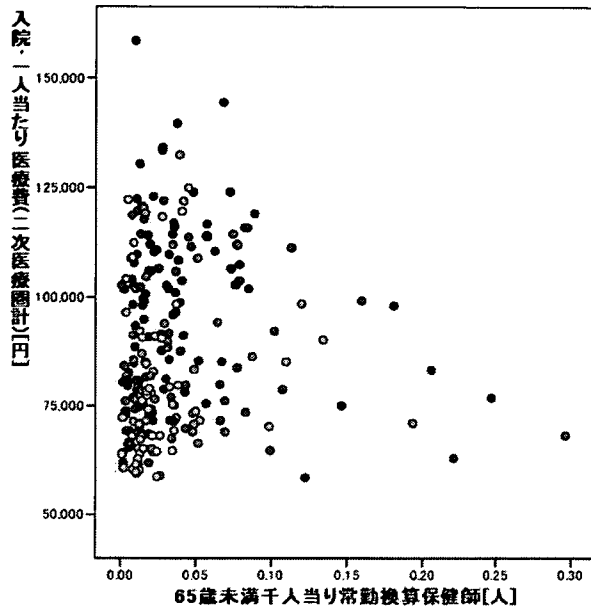
地域	第1十分位数	第2十分位数	第3十分位数	第4十分位数	第5十分位数	第6十分位数	第7十分位数	第8十分位数	第9十分位数	第10十分位	全国
R ² (n)	0.193 (34)	0.006 (36)	0.077 (37)	0.037 (36)	0.273 (37)	0.002 (36)	0.000 (36)	0.306 (36)	0.005 (36)	0.000 (36)	0.002 (360)

図表422 65歳未満千人当り常勤換算薬剤師[人]



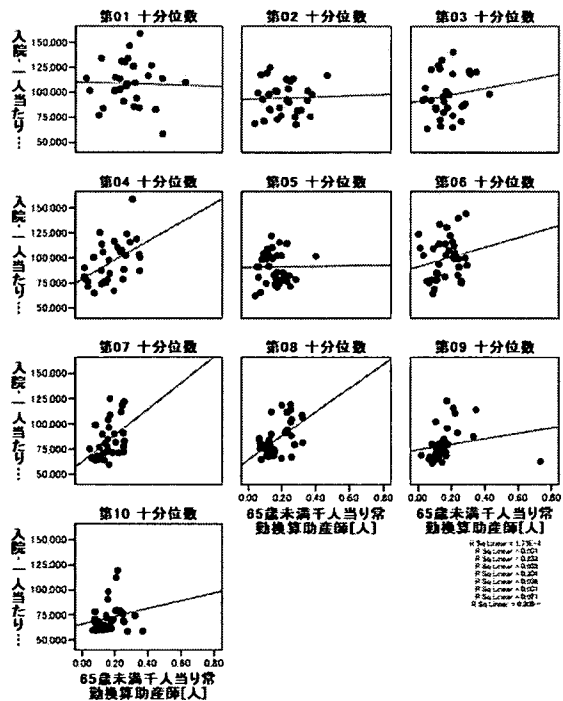
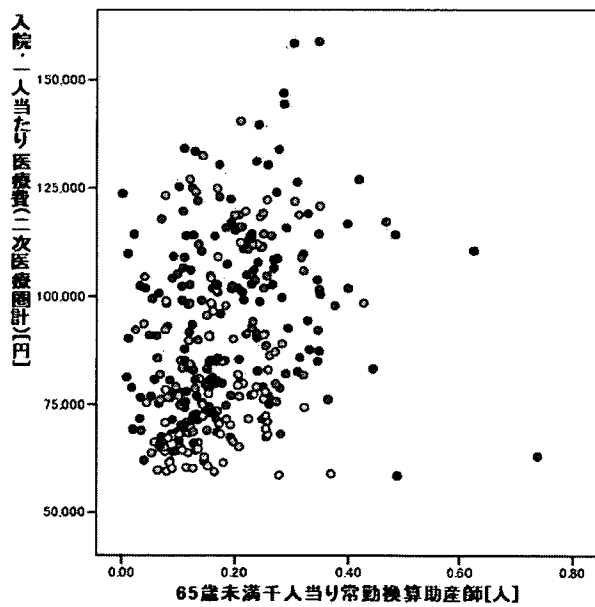
地域	第1十分位数	第2十分位数	第3十分位数	第4十分位数	第5十分位数	第6十分位数	第7十分位数	第8十分位数	第9十分位数	第10十分位	全国
R ² (n)	0.380 (37)	0.007 (36)	0.040 (37)	0.412 (36)	0.381 (37)	0.405 (36)	0.305 (36)	0.585 (36)	0.160 (36)	0.489 (36)	0.213 (363)

図表423 65歳未満千人当り常勤換算保健師[人]



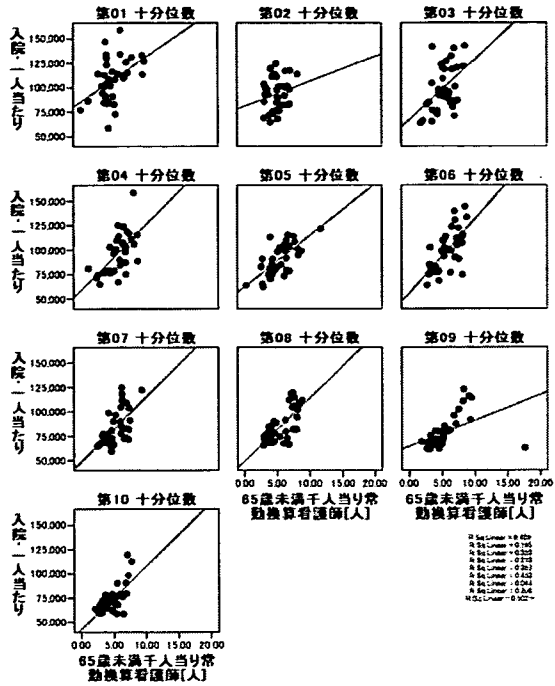
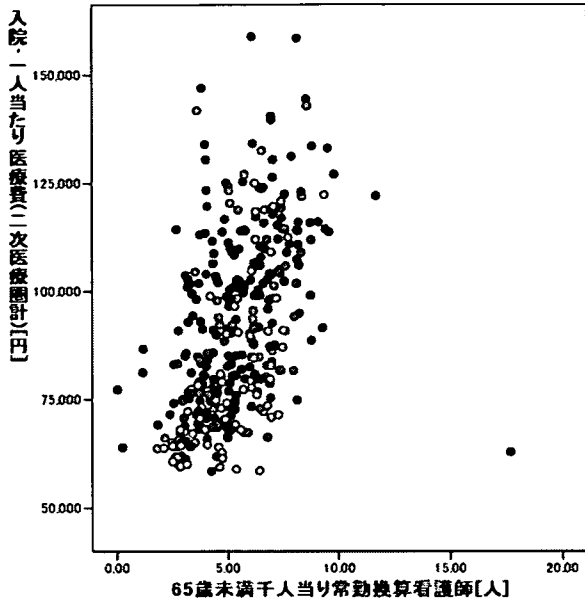
地域	第1十分位数	第2十分位数	第3十分位数	第4十分位数	第5十分位数	第6十分位数	第7十分位数	第8十分位数	第9十分位数	第10十分位	全国
R ² (n)	0.444 (12)	0.255 (16)	0.056 (15)	0.035 (25)	0.019 (24)	0.056 (23)	0.033 (32)	0.055 (32)	0.000 (33)	0.041 (32)	0.002 (244)

図表424 65歳未満千人当り常勤換算助産師[人]



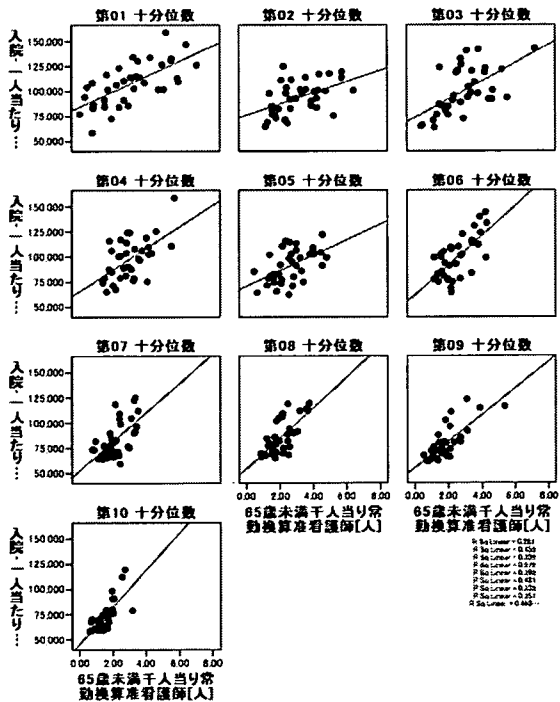
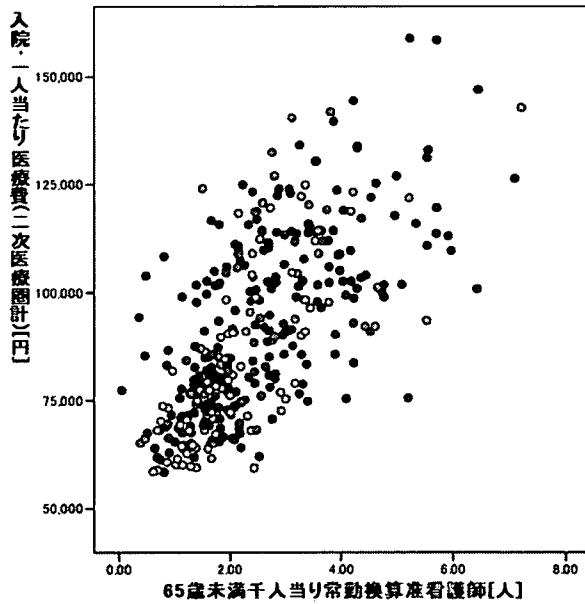
地域	第1十分位数	第2十分位数	第3十分位数	第4十分位数	第5十分位数	第6十分位数	第7十分位数	第8十分位数	第9十分位数	第10十分位	全国
R ² (n)	0.001 (31)	0.001 (32)	0.021 (31)	0.232 (32)	0.000 (34)	0.036 (36)	0.204 (36)	0.306 (36)	0.038 (36)	0.040 (36)	0.076 (340)

図表425 65歳未満千人当り常勤換算看護師[人]



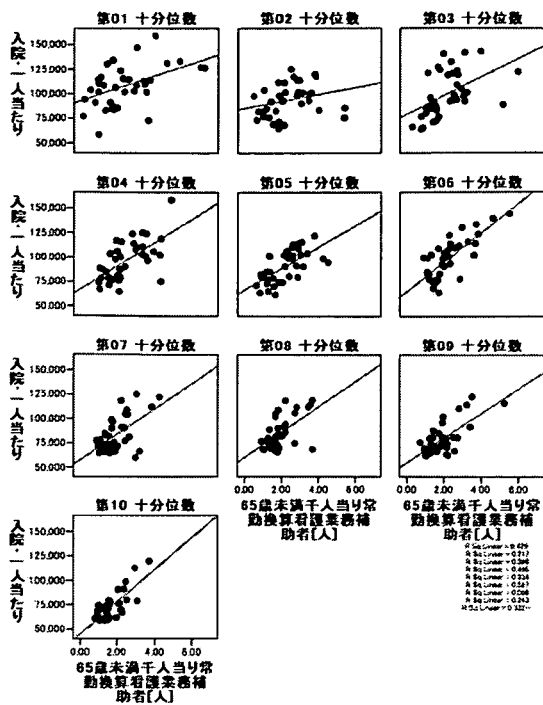
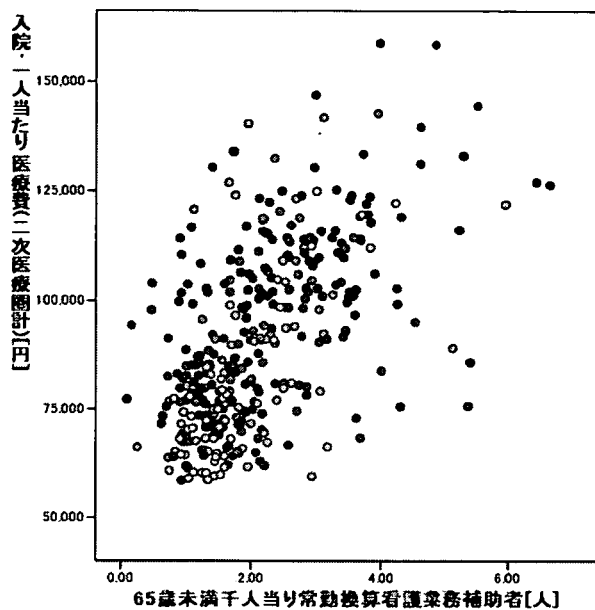
地域	第1十分位数	第2十分位数	第3十分位数	第4十分位数	第5十分位数	第6十分位数	第7十分位数	第8十分位数	第9十分位数	第10十分位	全国
R ² (n)	0.195 (37)	0.044 (36)	0.206 (37)	0.358 (36)	0.469 (37)	0.453 (36)	0.387 (36)	0.502 (36)	0.213 (36)	0.499 (36)	0.235 (363)

図表426 65歳未満千人当り常勤換算准看護師[人]



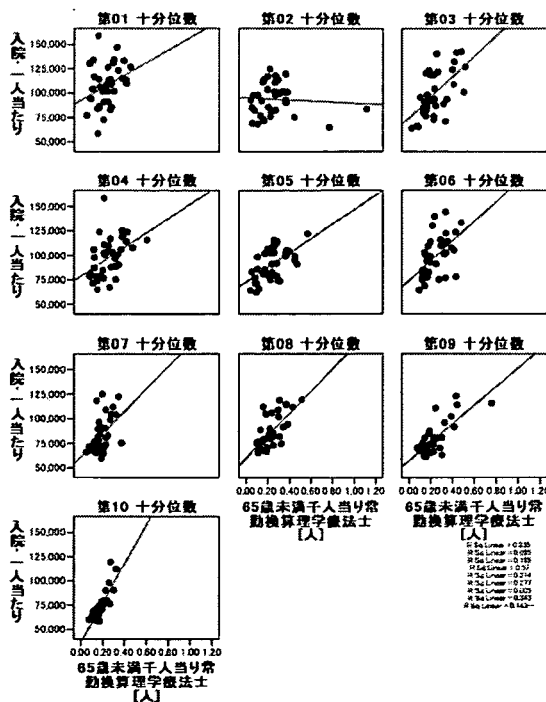
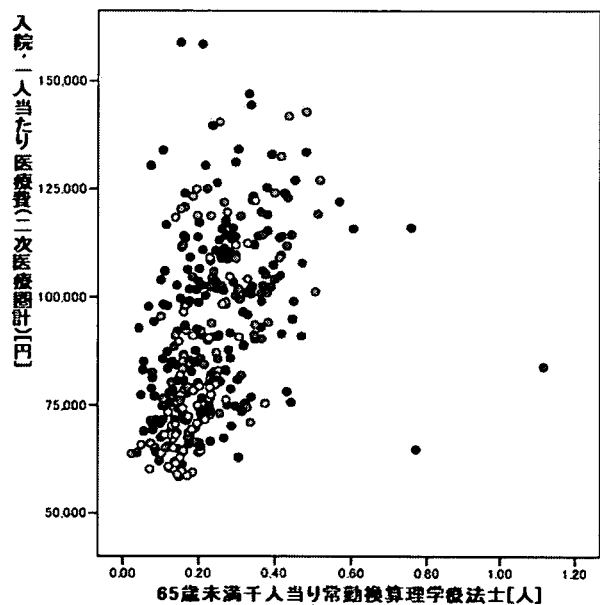
地域	第1十分位数	第2十分位数	第3十分位数	第4十分位数	第5十分位数	第6十分位数	第7十分位数	第8十分位数	第9十分位数	第10十分位	全国
R ² (n)	0.455 (37)	0.238 (36)	0.351 (37)	0.339 (36)	0.281 (37)	0.481 (36)	0.398 (36)	0.493 (36)	0.579 (36)	0.548 (36)	0.449 (363)

図表427 65歳未満千人当り常勤換算看護業務補助者[人]



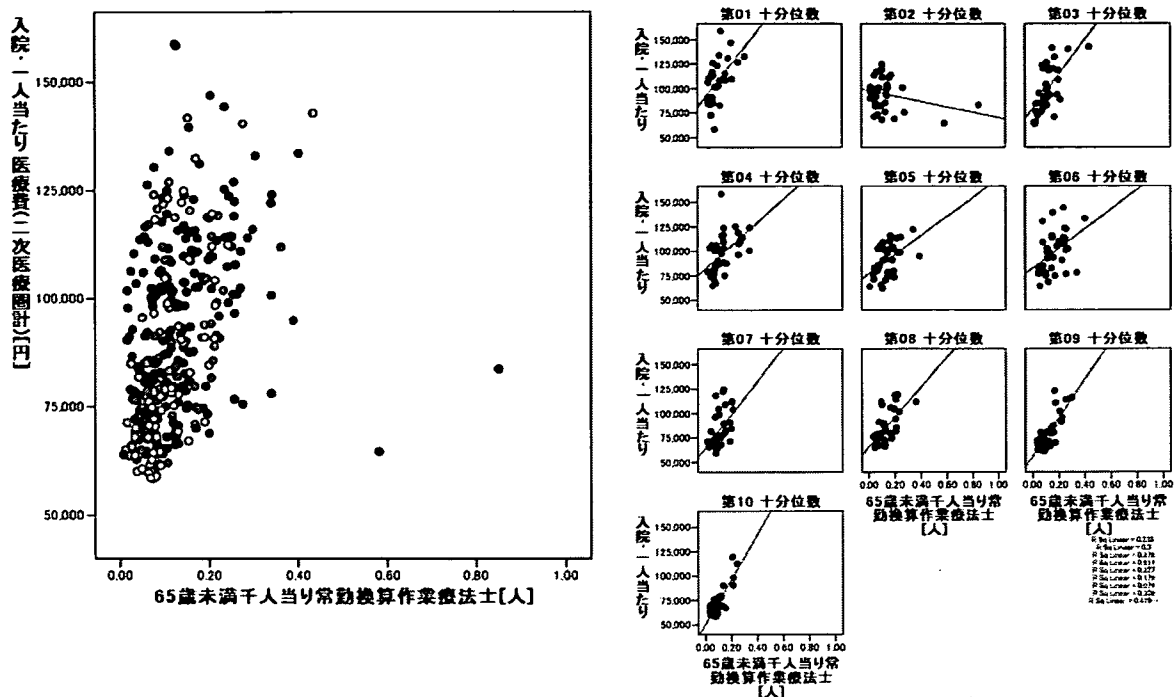
地域	第1十分位数	第2十分位数	第3十分位数	第4十分位数	第5十分位数	第6十分位数	第7十分位数	第8十分位数	第9十分位数	第10十分位	全国
R ² (n)	0.217 (37)	0.068 (36)	0.243 (37)	0.396 (36)	0.429 (37)	0.587 (36)	0.334 (36)	0.332 (36)	0.495 (36)	0.581 (36)	0.322 (363)

図表428 65歳未満千人当り常勤換算理学療法士[人]



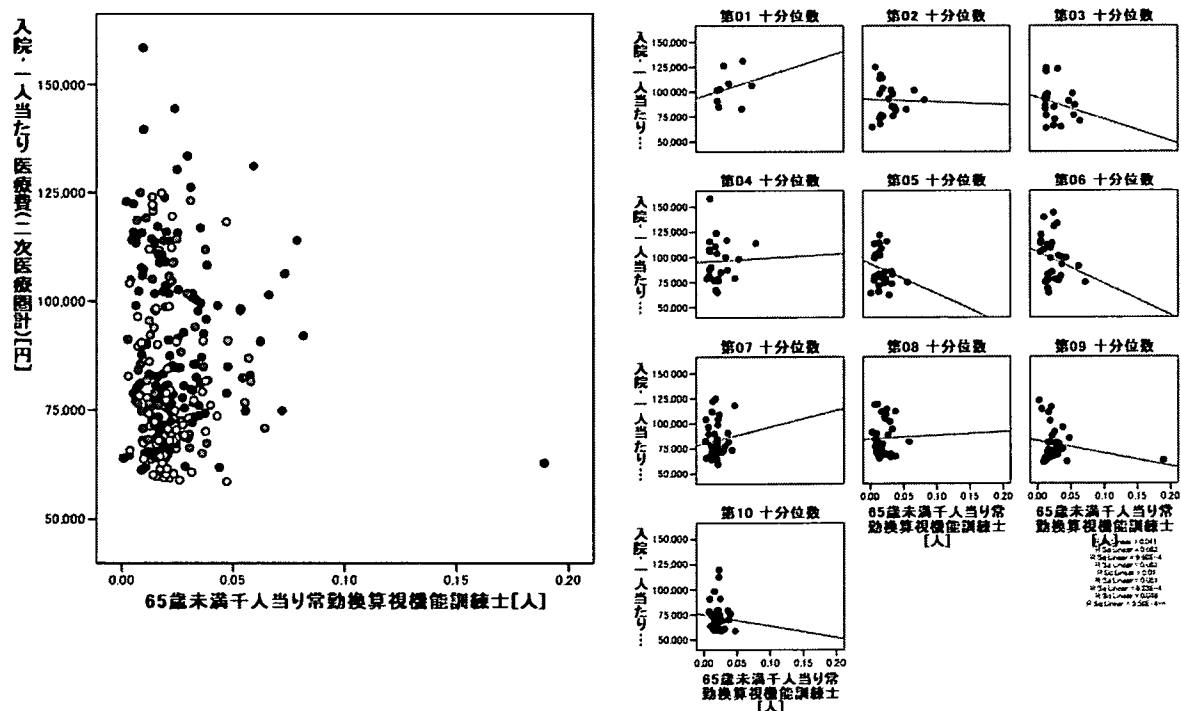
地域	第1十分位数	第2十分位数	第3十分位数	第4十分位数	第5十分位数	第6十分位数	第7十分位数	第8十分位数	第9十分位数	第10十分位	全国
R ² (n)	0.095 (37)	0.005 (36)	0.343 (37)	0.195 (35)	0.335 (37)	0.277 (36)	0.214 (36)	0.443 (36)	0.570 (36)	0.690 (36)	0.191 (363)

図表429 65歳未満千人当り常勤換算作業療法士[人]



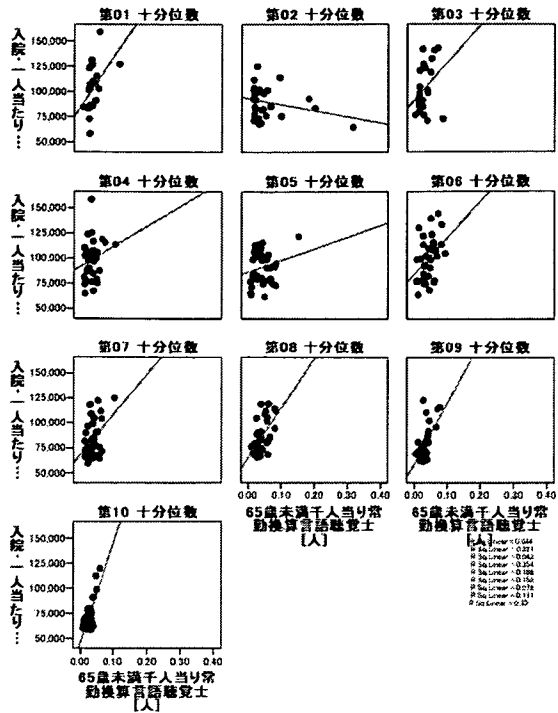
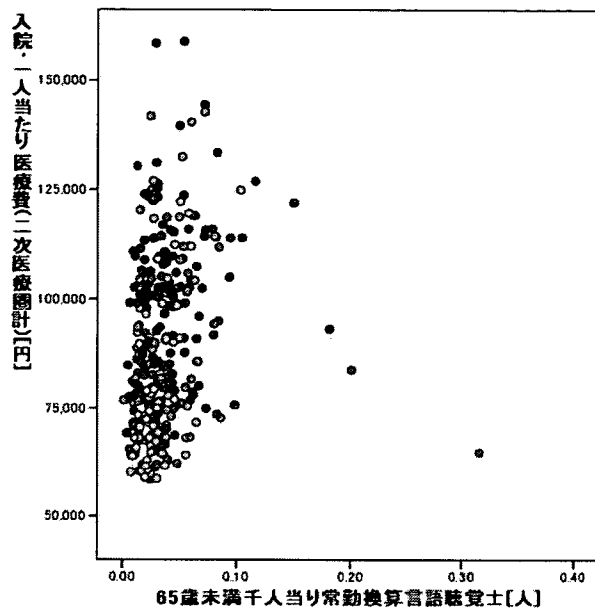
地域	第1十分位数	第2十分位数	第3十分位数	第4十分位数	第5十分位数	第6十分位数	第7十分位数	第8十分位数	第9十分位数	第10十分位	全国
R ² (n)	0.300 (30)	0.074 (35)	0.389 (37)	0.278 (36)	0.238 (37)	0.179 (36)	0.227 (36)	0.419 (36)	0.614 (36)	0.701 (36)	0.146 (355)

図表430 65歳未満千人当り常勤換算視機能訓練士[人]



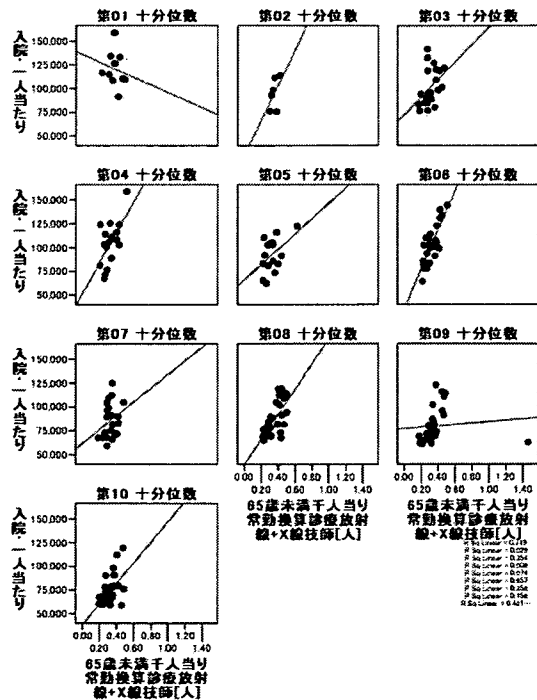
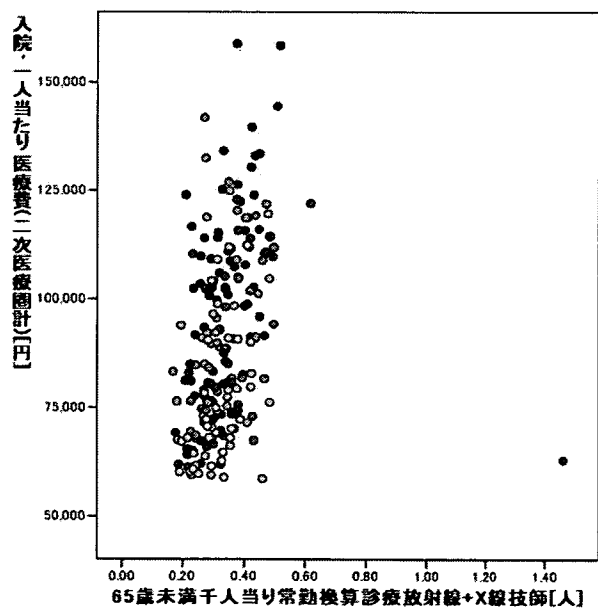
地域	第1十分位数	第2十分位数	第3十分位数	第4十分位数	第5十分位数	第6十分位数	第7十分位数	第8十分位数	第9十分位数	第10十分位	全国
R ² (n)	0.062 (9)	0.001 (21)	0.046 (20)	0.001 (23)	0.041 (25)	0.051 (31)	0.010 (36)	0.001 (36)	0.052 (36)	0.004 (36)	0.002 (273)

図表431 65歳未満千人当り常勤換算言語聴覚士[人]



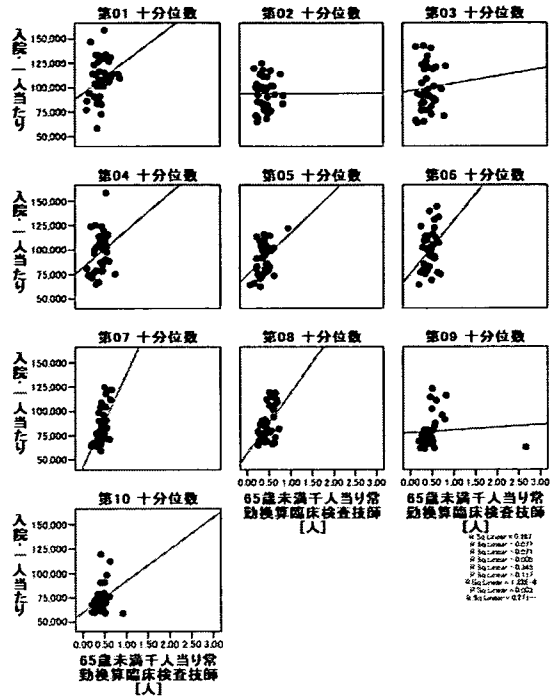
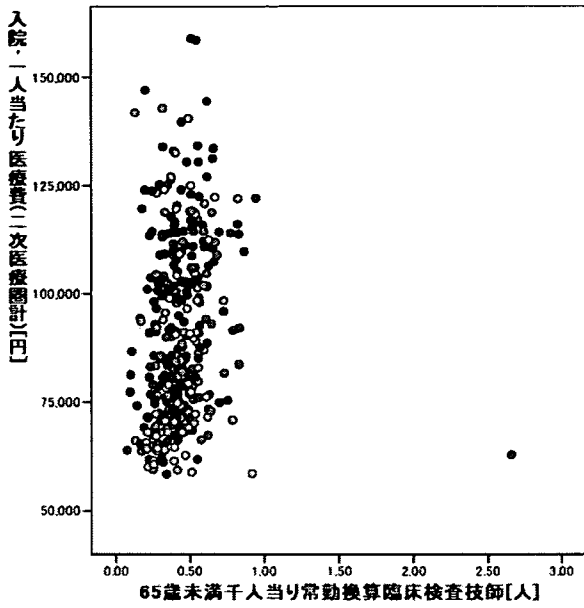
地域	第1十分位数	第2十分位数	第3十分位数	第4十分位数	第5十分位数	第6十分位数	第7十分位数	第8十分位数	第9十分位数	第10十分位	全国
R ² (n)	0.221 (19)	0.078 (29)	0.111 (26)	0.042 (34)	0.044 (35)	0.152 (34)	0.186 (36)	0.330 (36)	0.354 (36)	0.545 (36)	0.043 (321)

図表432 65歳未満千人当り常勤換算診療放射線+X線技師[人]



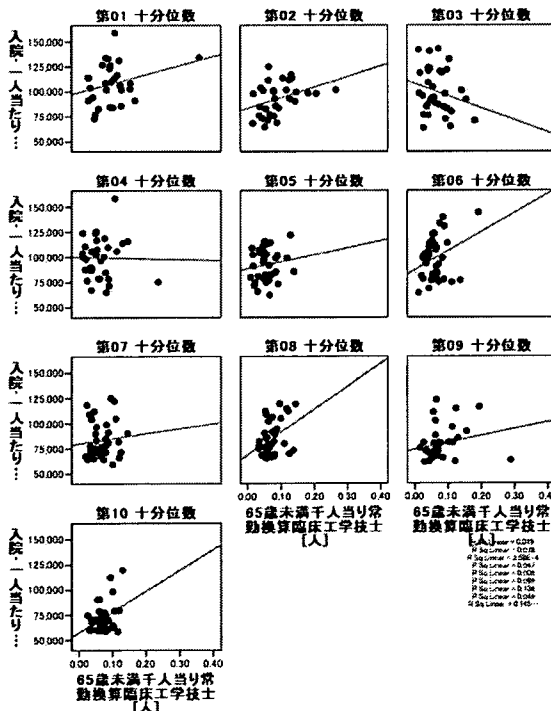
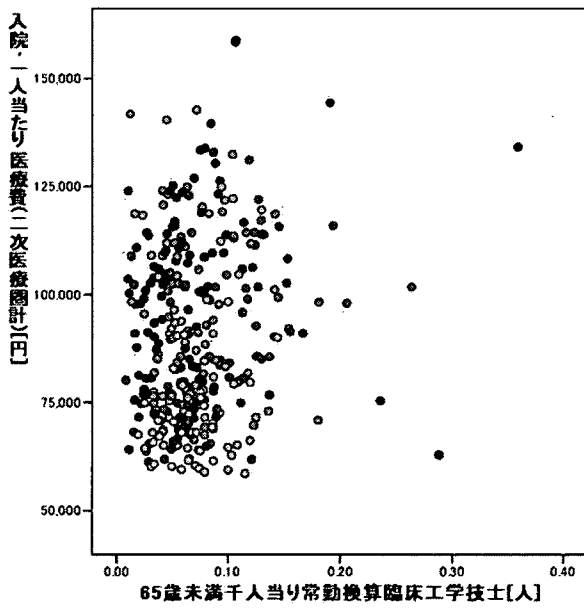
地域	第1十分位数	第2十分位数	第3十分位数	第4十分位数	第5十分位数	第6十分位数	第7十分位数	第8十分位数	第9十分位数	第10十分位	全国
R ² (n)	0.029 (10)	0.258 (7)	0.156 (22)	0.354 (17)	0.219 (16)	0.657 (23)	0.074 (21)	0.481 (30)	0.009 (32)	0.329 (36)	0.085 (214)

図表433 65歳未満千人当り常勤換算臨床検査技師[人]



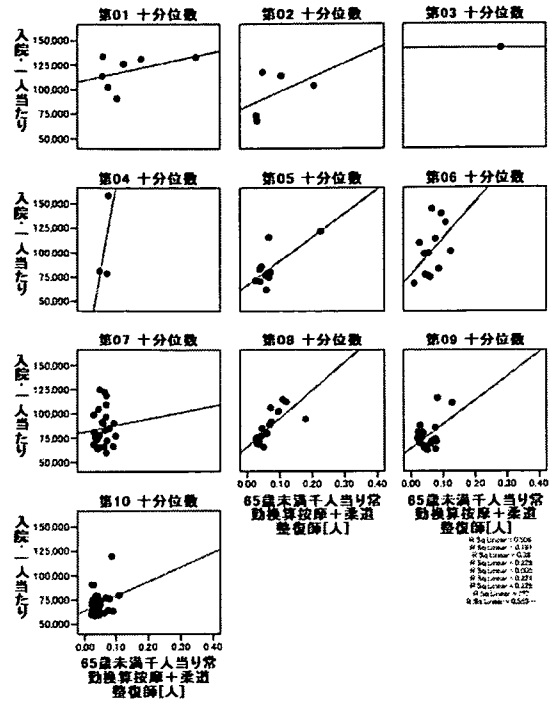
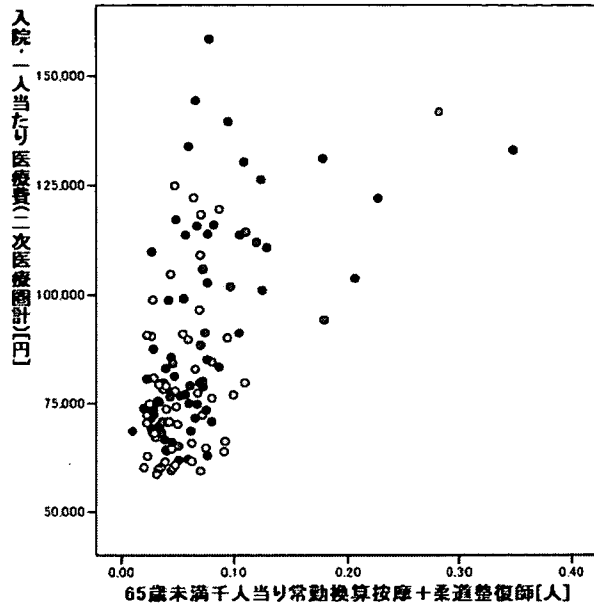
地域	第1十分位数	第2十分位数	第3十分位数	第4十分位数	第5十分位数	第6十分位数	第7十分位数	第8十分位数	第9十分位数	第10十分位	全国
R ² (n)	0.077 (37)	0.000 (36)	0.003 (37)	0.071 (36)	0.167 (37)	0.117 (36)	0.345 (36)	0.271 (36)	0.005 (36)	0.107 (36)	0.028 (363)

図表434 65歳未満千人当り常勤換算臨床工学技士[人]



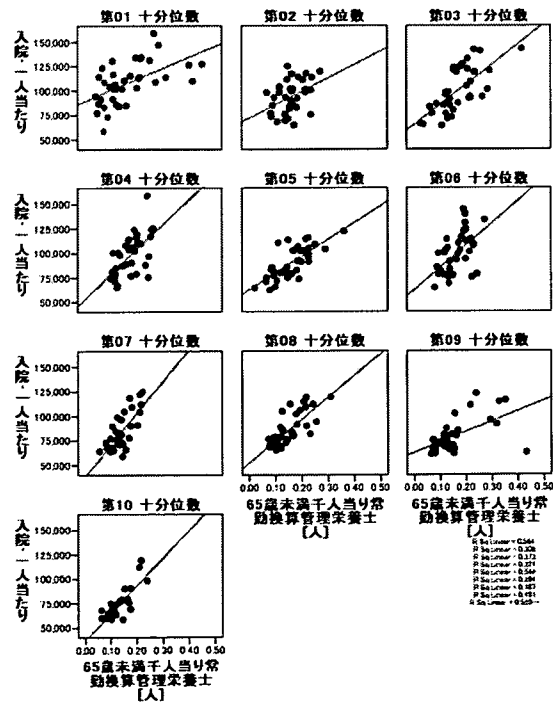
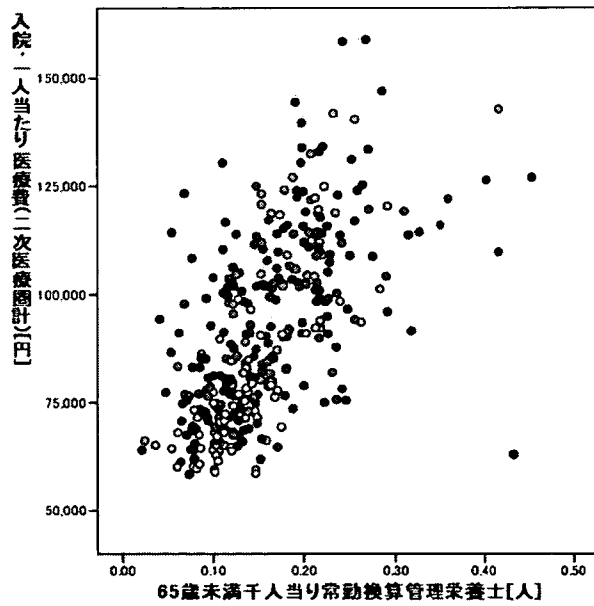
地域	第1十分位数	第2十分位数	第3十分位数	第4十分位数	第5十分位数	第6十分位数	第7十分位数	第8十分位数	第9十分位数	第10十分位	全国
R ² (n)	0.078 (29)	0.136 (31)	0.049 (35)	0.000 (33)	0.019 (34)	0.099 (36)	0.008 (36)	0.145 (36)	0.047 (36)	0.128 (36)	0.024 (342)

図表435 65歳未満千人当り常勤換算按摩+柔道整復師[人]



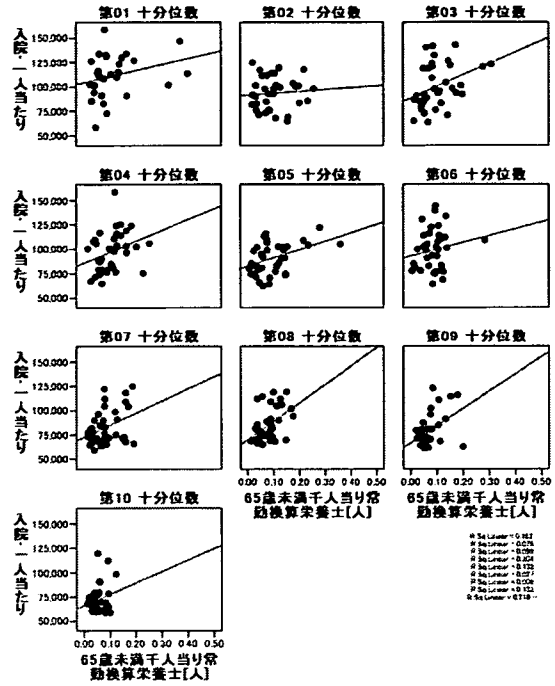
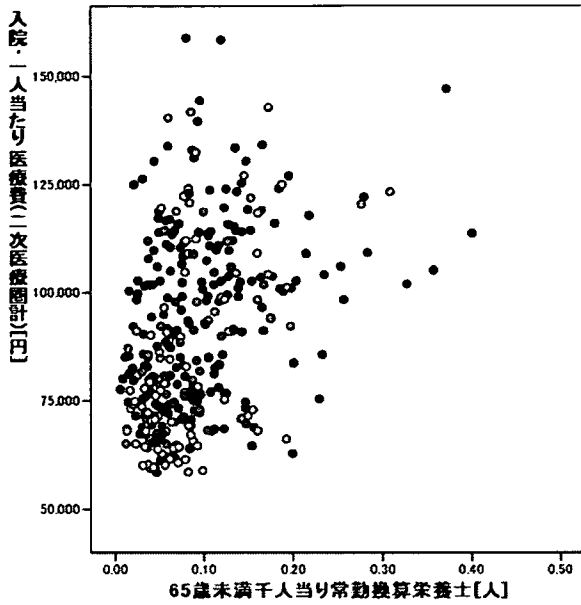
地域	第1十分位数	第2十分位数	第3十分位数	第4十分位数	第5十分位数	第6十分位数	第7十分位数	第8十分位数	第9十分位数	第10十分位	全国
R ² (n)	0.191 (7)	0.228 (5)	- (0)	0.380 (3)	0.506 (11)	0.224 (13)	0.005 (25)	0.553 (17)	0.228 (20)	0.069 (31)	0.297 (133)

図表436 65歳未満千人当り常勤換算管理栄養士[人]



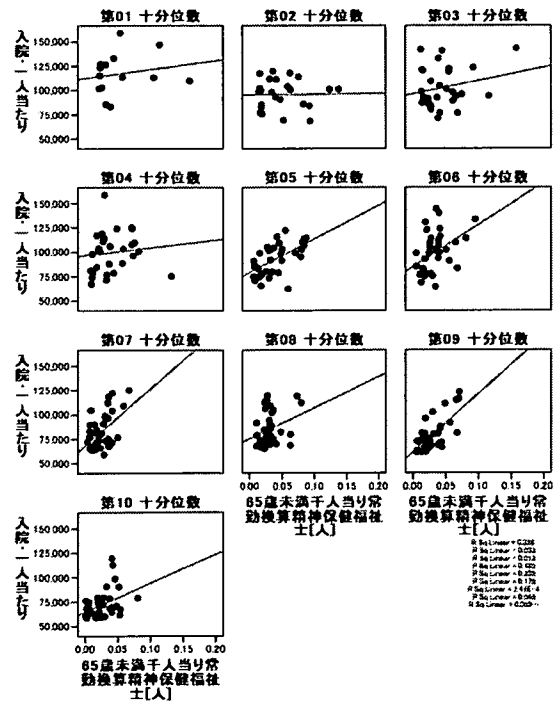
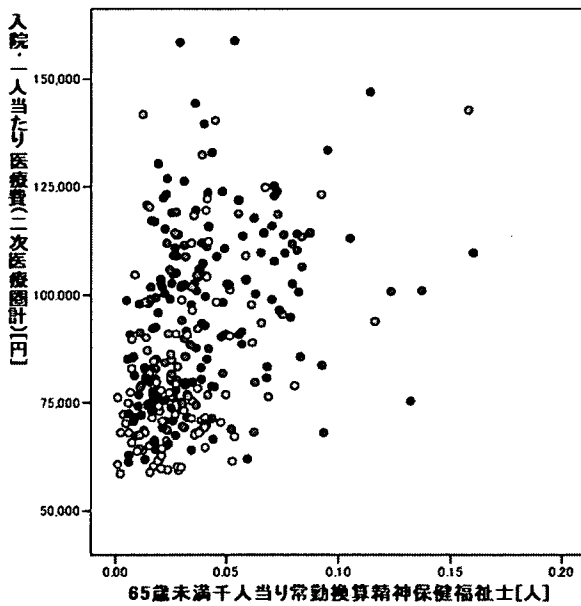
地域	第1十分位数	第2十分位数	第3十分位数	第4十分位数	第5十分位数	第6十分位数	第7十分位数	第8十分位数	第9十分位数	第10十分位	全国
R ² (n)	0.308 (37)	0.167 (36)	0.491 (37)	0.373 (36)	0.564 (37)	0.294 (36)	0.549 (36)	0.589 (36)	0.324 (36)	0.683 (36)	0.373 (363)

図表437 65歳未満千人当り常勤換算栄養士[人]



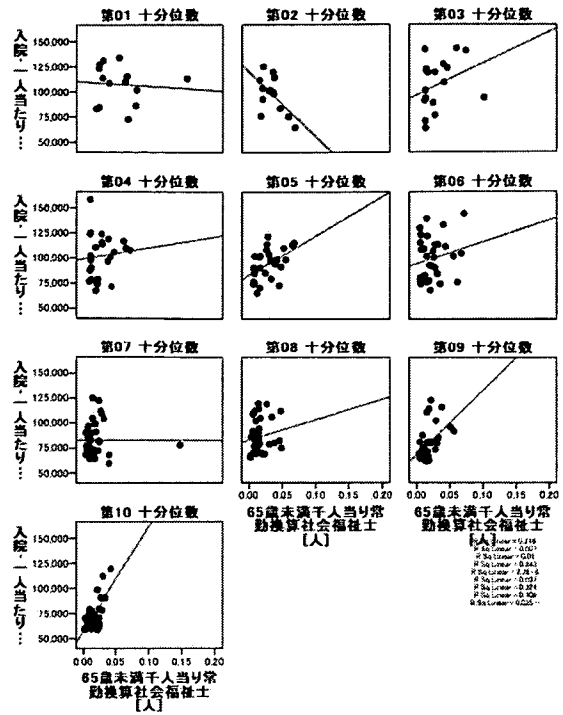
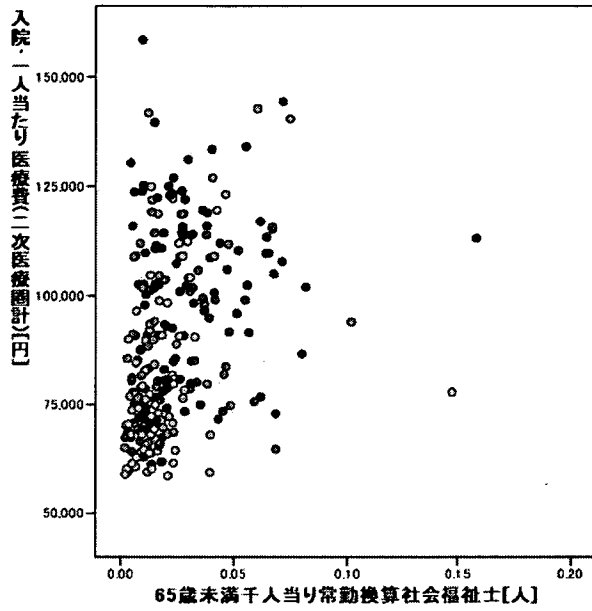
地域	第1十分位数	第2十分位数	第3十分位数	第4十分位数	第5十分位数	第6十分位数	第7十分位数	第8十分位数	第9十分位数	第10十分位	全国
R ² (n)	0.076 (31)	0.006 (36)	0.132 (36)	0.099 (36)	0.162 (37)	0.027 (36)	0.132 (36)	0.216 (36)	0.204 (36)	0.041 (36)	0.138 (356)

図表438 65歳未満千人当り常勤換算精神保健福祉士[人]



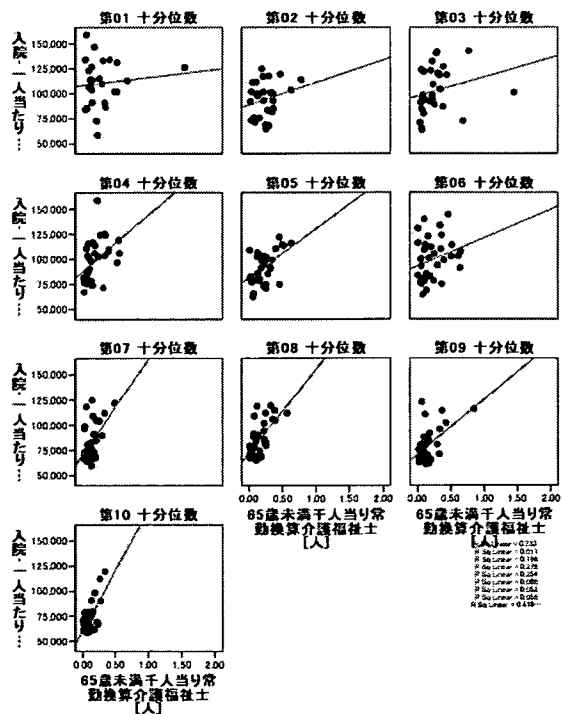
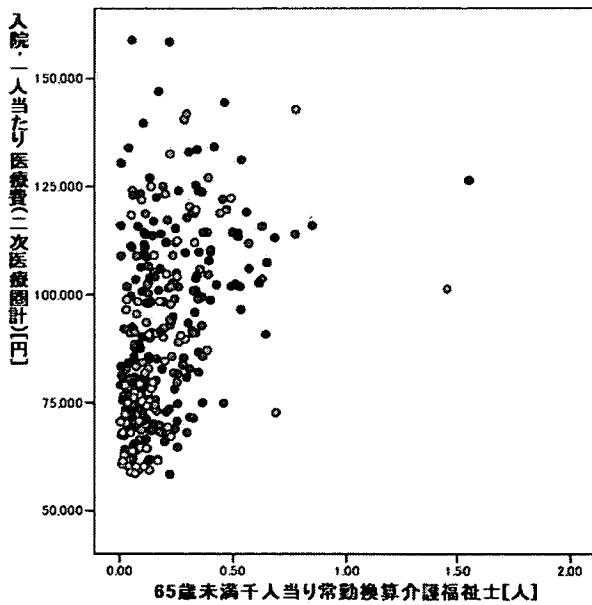
地域	第1十分位数	第2十分位数	第3十分位数	第4十分位数	第5十分位数	第6十分位数	第7十分位数	第8十分位数	第9十分位数	第10十分位	全国
R ² (n)	0.033 (14)	0.000 (26)	0.048 (29)	0.012 (30)	0.326 (34)	0.178 (36)	0.238 (35)	0.088 (36)	0.485 (36)	0.136 (36)	0.149 (312)

図表439 65歳未満千人当り常勤換算社会福祉士[人]



地域	第1十分位数	第2十分位数	第3十分位数	第4十分位数	第5十分位数	第6十分位数	第7十分位数	第8十分位数	第9十分位数	第10十分位	全国
R ² (n)	0.007 (14)	0.324 (14)	0.109 (18)	0.010 (25)	0.218 (27)	0.037 (32)	0.000 (33)	0.025 (34)	0.243 (36)	0.487 (36)	0.101 (269)

図表440 65歳未満千人当り常勤換算介護福祉士[人]



地域	第1十分位数	第2十分位数	第3十分位数	第4十分位数	第5十分位数	第6十分位数	第7十分位数	第8十分位数	第9十分位数	第10十分位	全国
R ² (n)	0.011 (26)	0.052 (30)	0.058 (31)	0.196 (33)	0.233 (34)	0.068 (35)	0.254 (35)	0.418 (36)	0.278 (36)	0.451 (36)	0.177 (332)