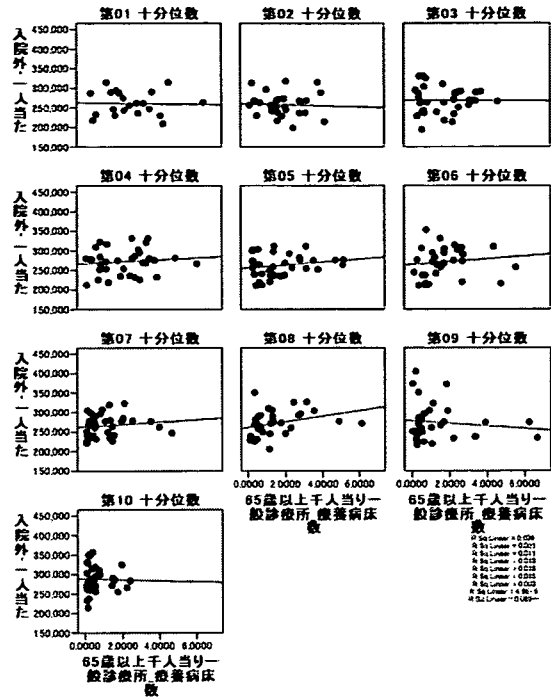
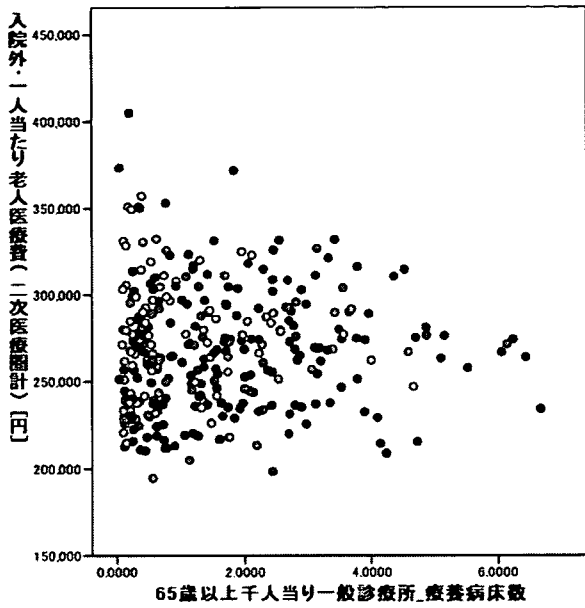
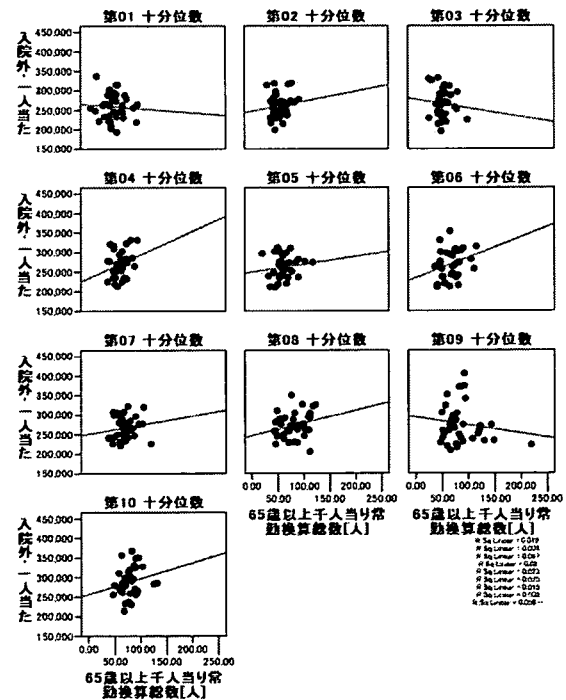
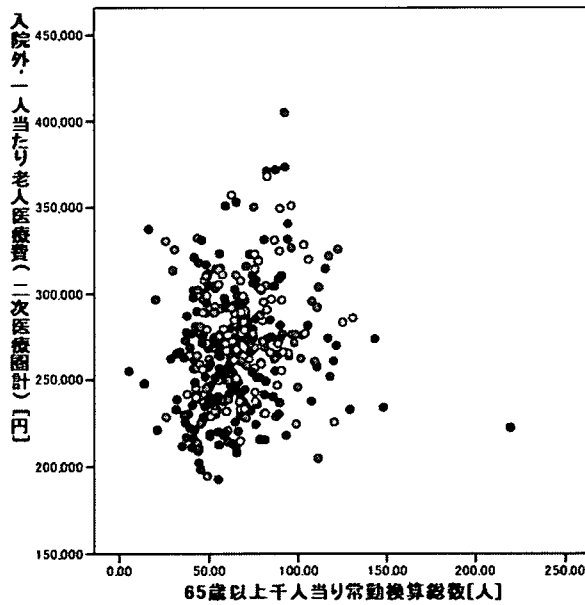


図表361 65歳以上千人当り一般診療所_療養病床数



地域	第1 十分位数	第2 十分位数	第3 十分位数	第4 十分位数	第5 十分位数	第6 十分位数	第7 十分位数	第8 十分位数	第9 十分位数	第10 十分位	全国
R ² (n)	0.001 (21)	0.003 (30)	0.000 (31)	0.011 (34)	0.036 (33)	0.015 (31)	0.016 (35)	0.099 (34)	0.013 (30)	0.001 (33)	0.008 (312)

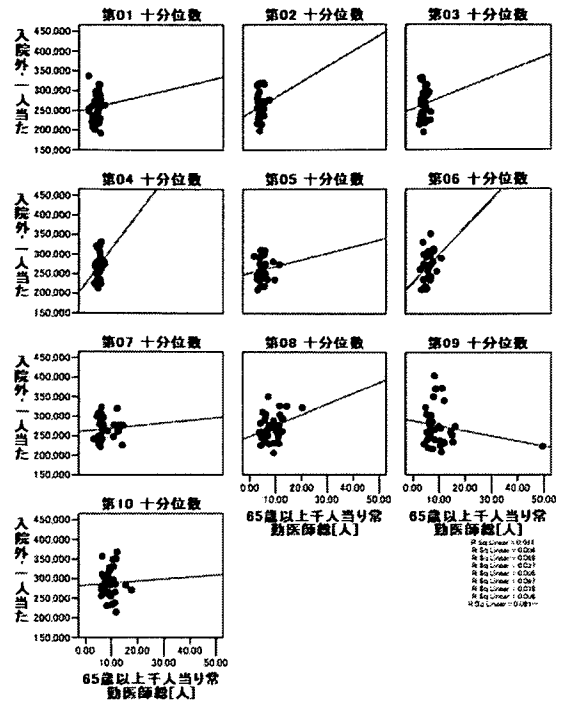
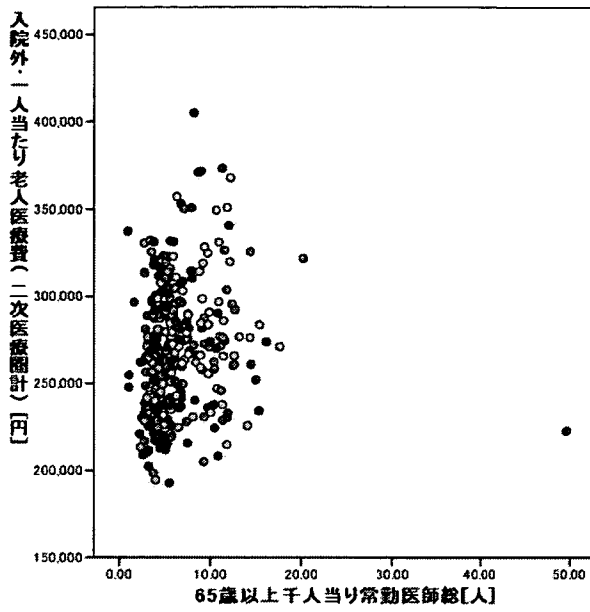
図表362 65歳以上千人当り常勤換算総数[人]



地域	第1 十分位数	第2 十分位数	第3 十分位数	第4 十分位数	第5 十分位数	第6 十分位数	第7 十分位数	第8 十分位数	第9 十分位数	第10 十分位	全国
R ² (n)	0.004 (37)	0.015 (36)	0.008 (37)	0.067 (36)	0.019 (37)	0.075 (36)	0.023 (36)	0.056 (36)	0.020 (36)	0.040 (36)	0.100 (363)

老人・入院外医療費

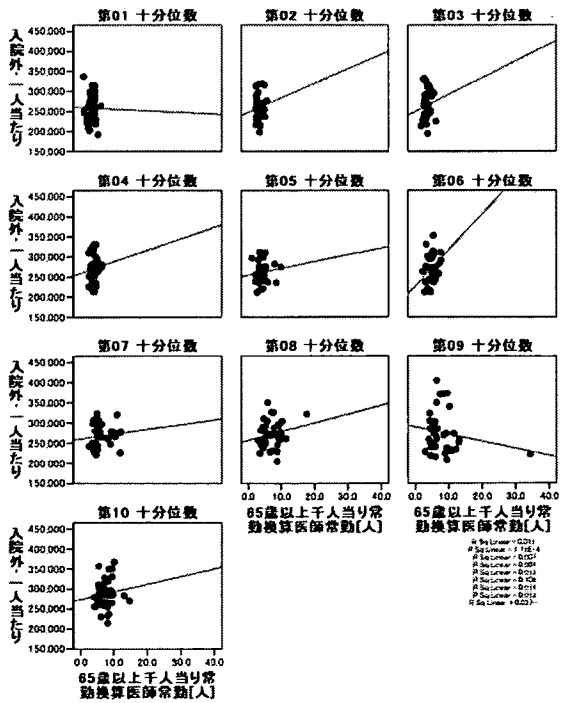
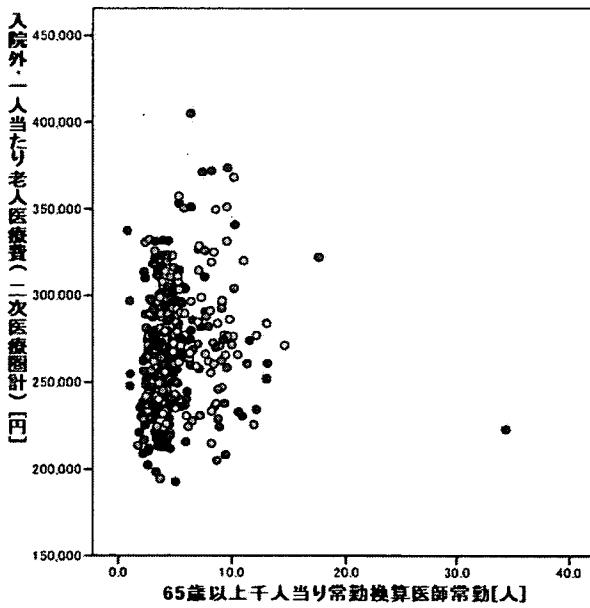
図表363 65歳以上千人当り常勤医師総数[人]



地域	第1十分位数	第2十分位数	第3十分位数	第4十分位数	第5十分位数	第6十分位数	第7十分位数	第8十分位数	第9十分位数	第10十分位	全国
R ² (n)	0.004 (37)	0.019 (36)	0.006 (37)	0.069 (36)	0.014 (37)	0.097 (36)	0.005 (36)	0.091 (36)	0.037 (36)	0.001 (36)	0.114 (363)

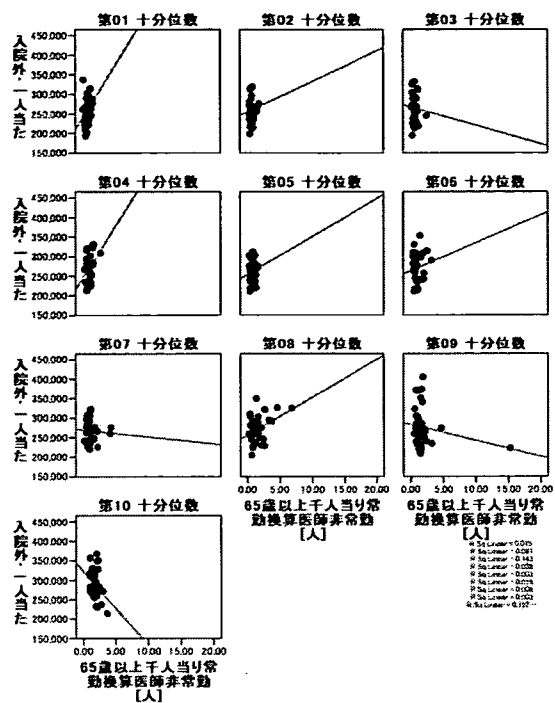
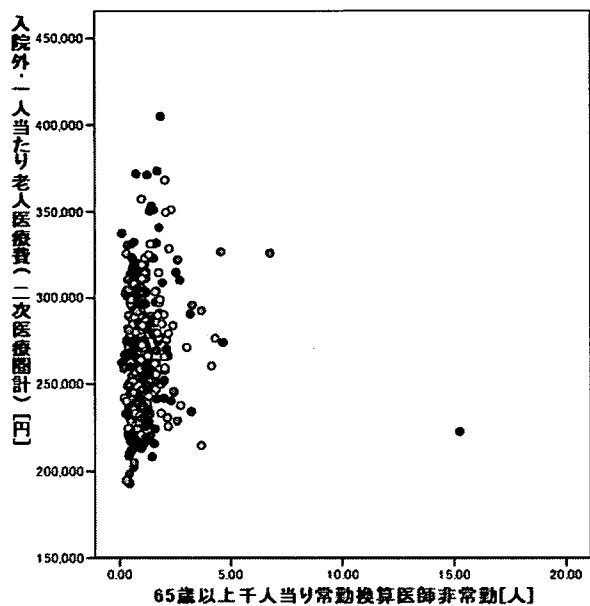
老人・入院外医療費

図表364 65歳以上千人当り常勤換算医師常勤[人]



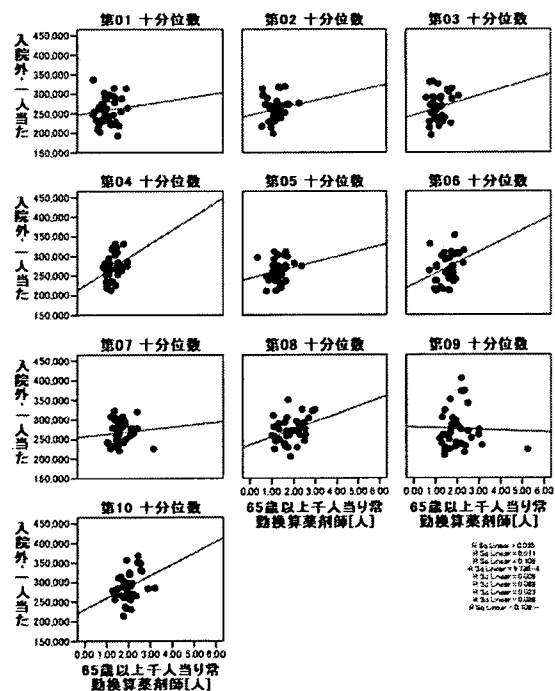
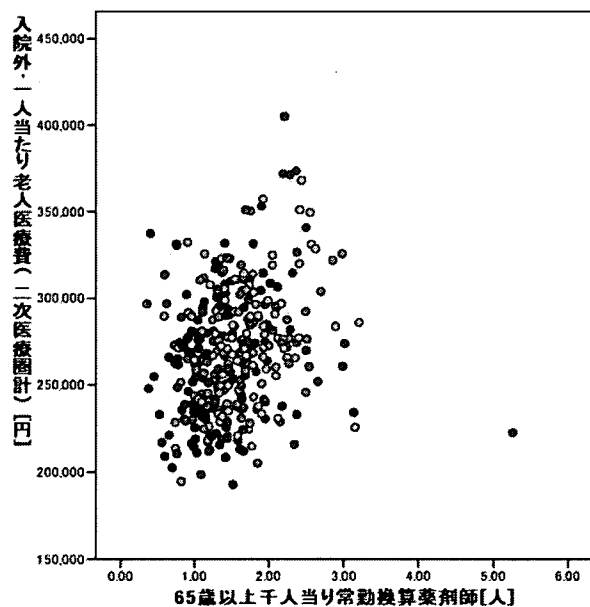
地域	第1十分位数	第2十分位数	第3十分位数	第4十分位数	第5十分位数	第6十分位数	第7十分位数	第8十分位数	第9十分位数	第10十分位	全国
R ² (n)	0.000 (37)	0.014 (36)	0.012 (37)	0.007 (36)	0.011 (37)	0.106 (36)	0.012 (36)	0.037 (36)	0.034 (36)	0.014 (36)	0.119 (363)

図表365 65歳以上千人当り常勤換算医師非常勤[人]



地域	第1十分位数	第2十分位数	第3十分位数	第4十分位数	第5十分位数	第6十分位数	第7十分位数	第8十分位数	第9十分位数	第10十分位	全国
R ² (n)	0.081 (34)	0.008 (36)	0.003 (37)	0.143 (36)	0.015 (37)	0.016 (36)	0.003 (36)	0.152 (36)	0.038 (36)	0.095 (36)	0.057 (360)

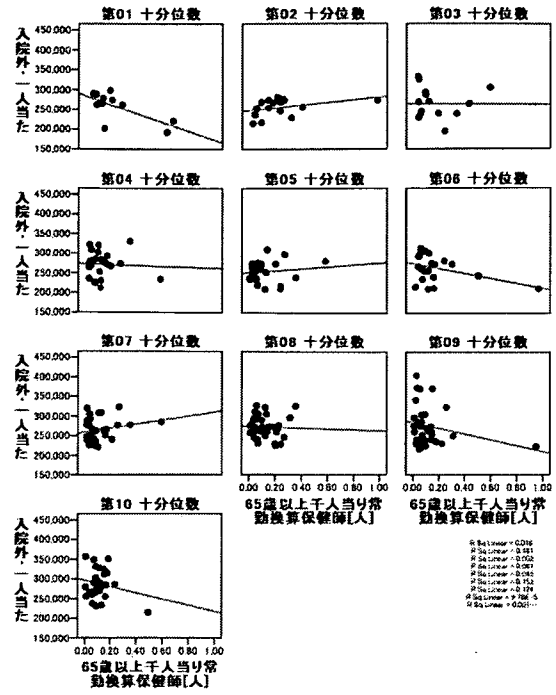
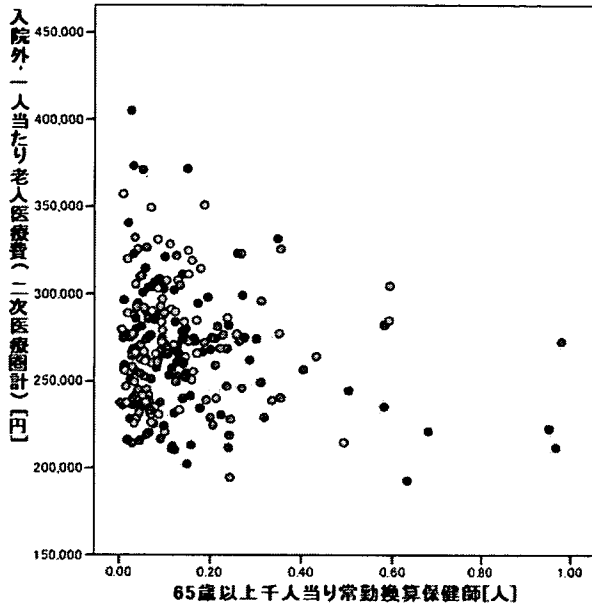
図表366 65歳以上千人当り常勤換算薬剤師[人]



地域	第1十分位数	第2十分位数	第3十分位数	第4十分位数	第5十分位数	第6十分位数	第7十分位数	第8十分位数	第9十分位数	第10十分位	全国
R ² (n)	0.011 (37)	0.023 (36)	0.026 (37)	0.108 (36)	0.035 (37)	0.089 (36)	0.009 (36)	0.109 (36)	0.001 (36)	0.115 (36)	0.187 (363)

老人・入院外医療費

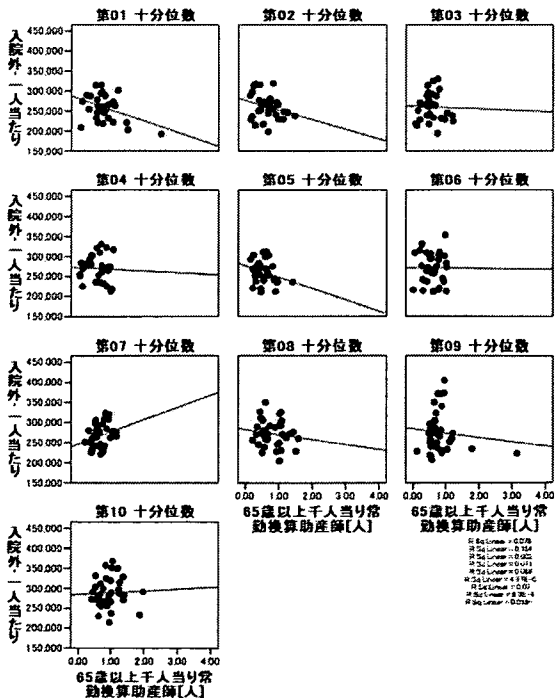
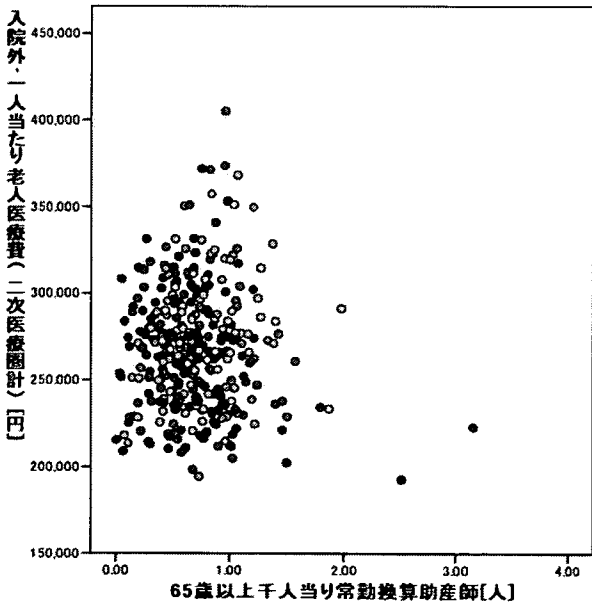
図表367 65歳以上千人当り常勤換算保健師[人]



地域	第1十分位数	第2十分位数	第3十分位数	第4十分位数	第5十分位数	第6十分位数	第7十分位数	第8十分位数	第9十分位数	第10十分位	全国
R ² (n)	0.461 (12)	0.124 (16)	0.000 (15)	0.002 (25)	0.016 (24)	0.153 (23)	0.045 (32)	0.001 (32)	0.061 (33)	0.038 (32)	0.023 (244)

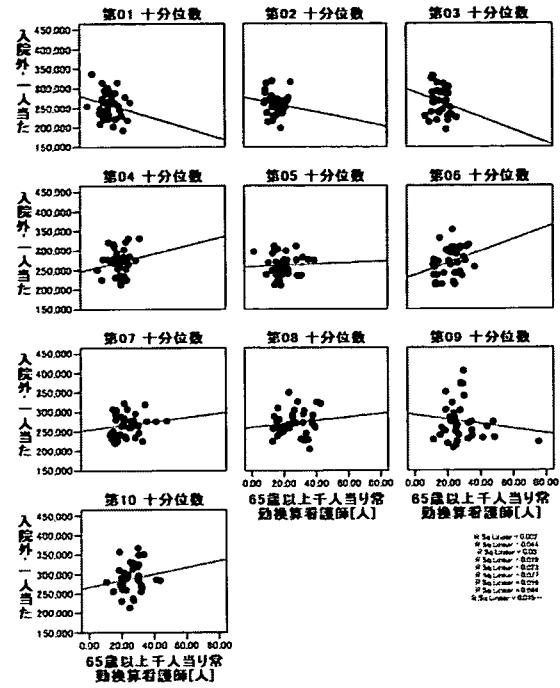
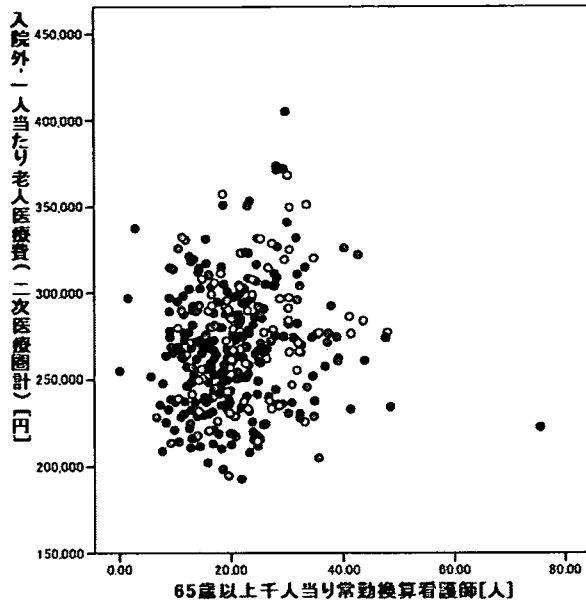
老人・入院外医療費

図表368 65歳以上千人当り常勤換算助産師[人]



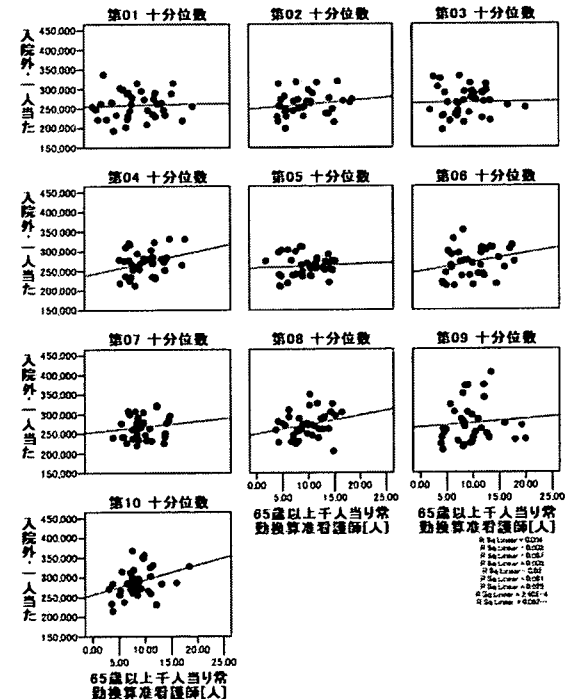
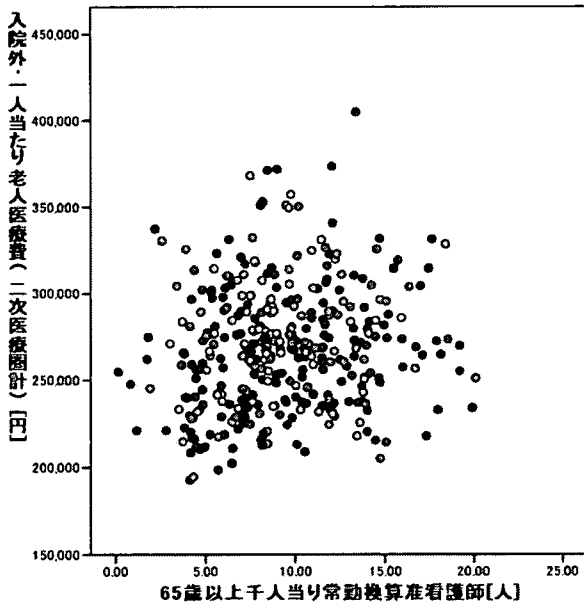
地域	第1十分位数	第2十分位数	第3十分位数	第4十分位数	第5十分位数	第6十分位数	第7十分位数	第8十分位数	第9十分位数	第10十分位	全国
R ² (n)	0.154 (31)	0.070 (32)	0.001 (31)	0.002 (32)	0.078 (34)	0.000 (36)	0.066 (36)	0.018 (36)	0.011 (36)	0.002 (36)	0.017 (340)

図表369 65歳以上千人当り常勤換算看護師[人]



地域	第1十分位数	第2十分位数	第3十分位数	第4十分位数	第5十分位数	第6十分位数	第7十分位数	第8十分位数	第9十分位数	第10十分位	全国
R ² (n)	0.044 (37)	0.016 (36)	0.044 (37)	0.030 (36)	0.002 (37)	0.077 (36)	0.023 (36)	0.015 (36)	0.019 (36)	0.026 (36)	0.105 (363)

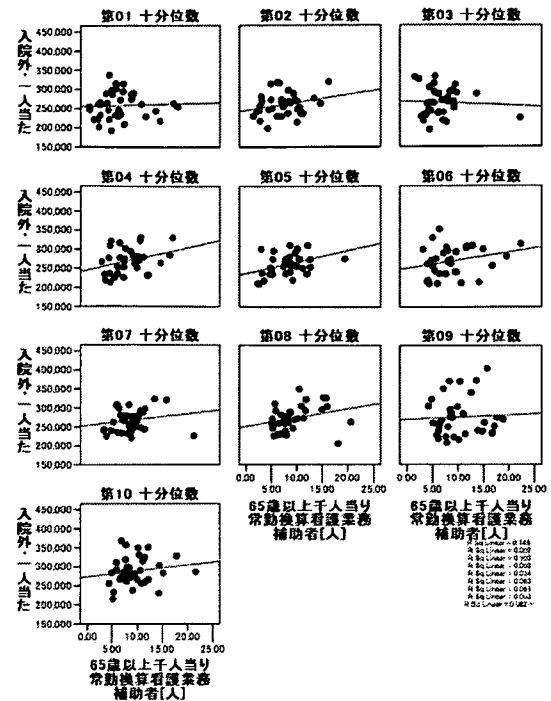
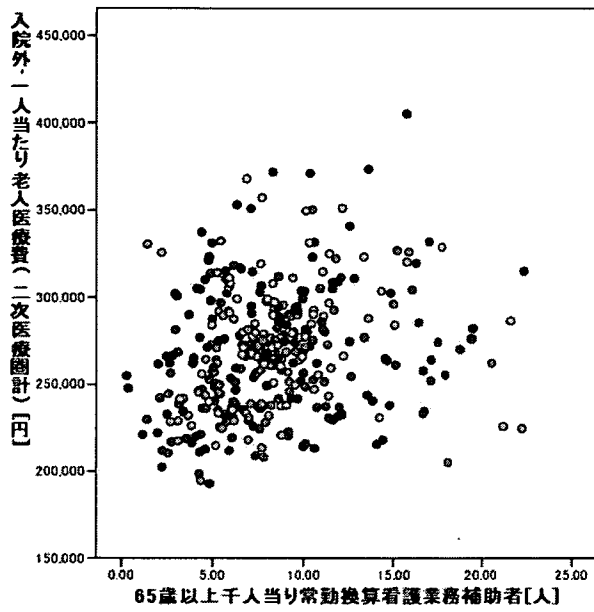
図表370 65歳以上千人当り常勤換算看護師[人]



地域	第1十分位数	第2十分位数	第3十分位数	第4十分位数	第5十分位数	第6十分位数	第7十分位数	第8十分位数	第9十分位数	第10十分位	全国
R ² (n)	0.002 (37)	0.025 (36)	0.000 (37)	0.087 (36)	0.004 (37)	0.061 (36)	0.020 (36)	0.062 (36)	0.008 (36)	0.112 (36)	0.028 (363)

老人・入院外医療費

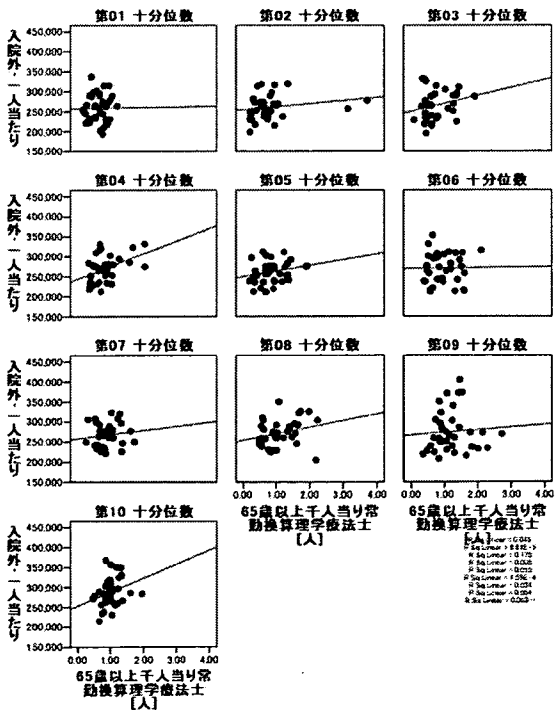
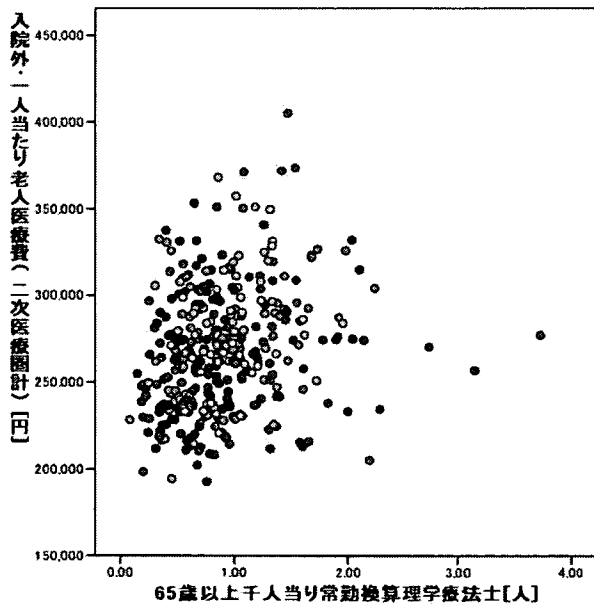
図表371 65歳以上千人当り常勤換算看護業務補助者[人]



地域	第1 十分位数	第2 十分位数	第3 十分位数	第4 十分位数	第5 十分位数	第6 十分位数	第7 十分位数	第8 十分位数	第9 十分位数	第10 十分位	全国
R ² (n)	0.002 (37)	0.061 (36)	0.003 (37)	0.103 (36)	0.148 (37)	0.063 (36)	0.034 (36)	0.082 (36)	0.003 (36)	0.024 (36)	0.050 (363)

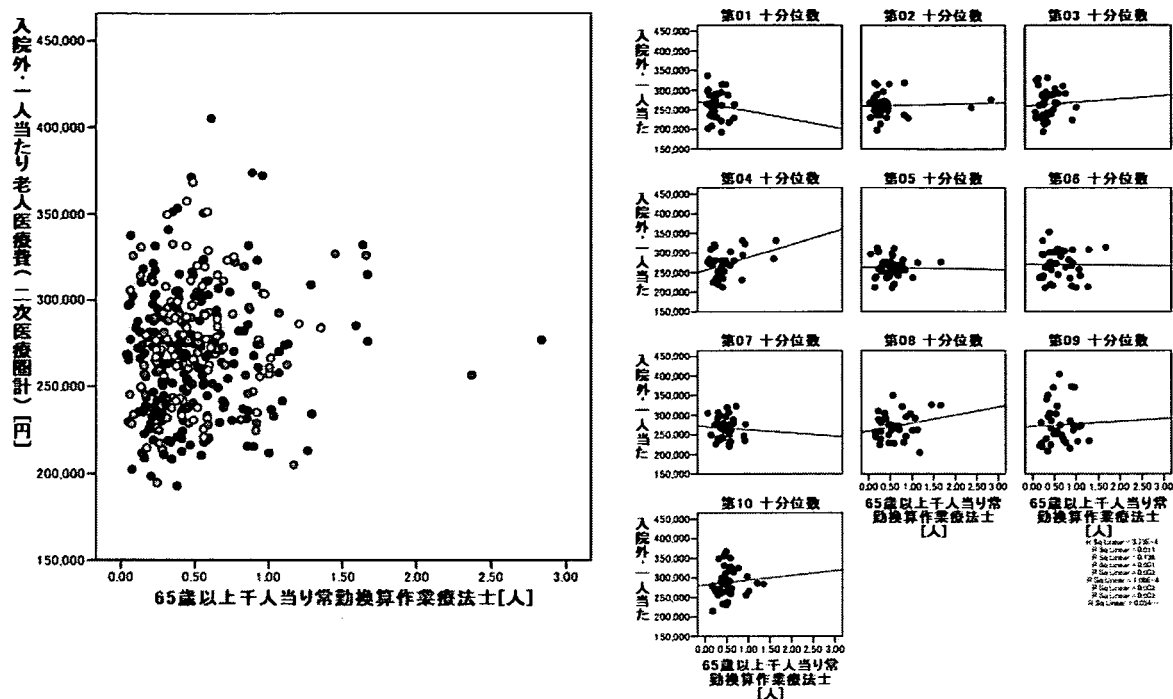
老人・入院外医療費

図表372 65歳以上千人当り常勤換算理学療法士[人]



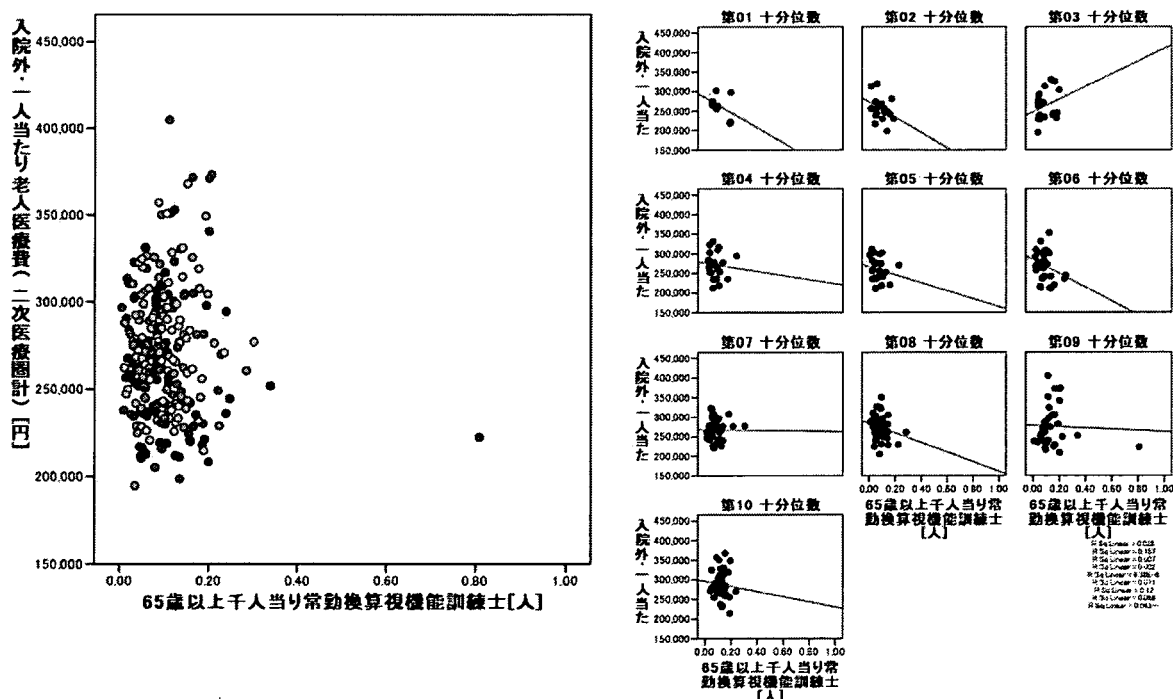
地域	第1 十分位数	第2 十分位数	第3 十分位数	第4 十分位数	第5 十分位数	第6 十分位数	第7 十分位数	第8 十分位数	第9 十分位数	第10 十分位	全国
R ² (n)	0.000 (37)	0.034 (36)	0.054 (37)	0.175 (36)	0.048 (37)	0.000 (36)	0.015 (36)	0.063 (36)	0.005 (36)	0.084 (36)	0.073 (363)

図表373 65歳以上千人当り常勤換算作業療法士[人]



地域	第1十分位数	第2十分位数	第3十分位数	第4十分位数	第5十分位数	第6十分位数	第7十分位数	第8十分位数	第9十分位数	第10十分位	全国
R ² (n)	0.011 (30)	0.002 (35)	0.003 (37)	0.136 (36)	0.000 (37)	0.000 (36)	0.003 (36)	0.054 (36)	0.001 (36)	0.008 (36)	0.012 (355)

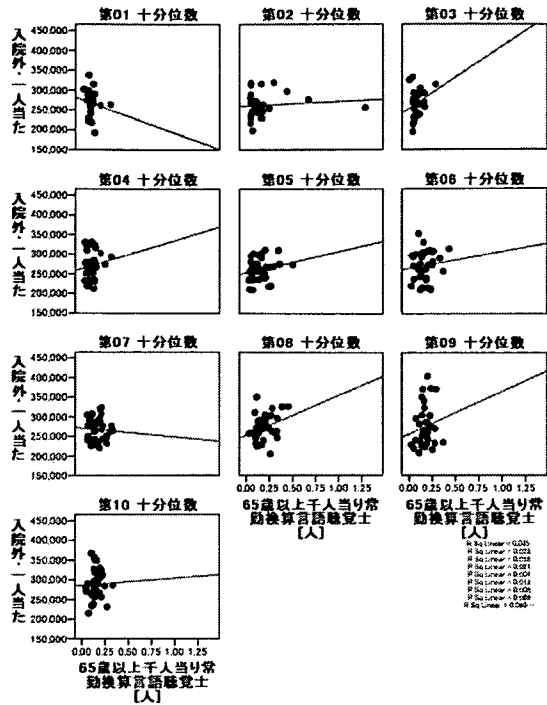
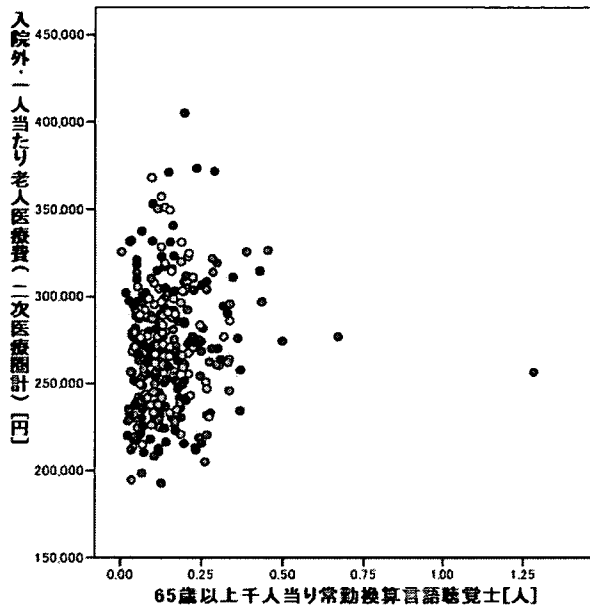
図表374 65歳以上千人当り常勤換算視機能訓練士[人]



地域	第1十分位数	第2十分位数	第3十分位数	第4十分位数	第5十分位数	第6十分位数	第7十分位数	第8十分位数	第9十分位数	第10十分位	全国
R ² (n)	0.157 (9)	0.120 (21)	0.066 (20)	0.007 (23)	0.028 (25)	0.071 (31)	0.000 (36)	0.043 (36)	0.002 (36)	0.006 (36)	0.004 (273)

老人・入院外医療費

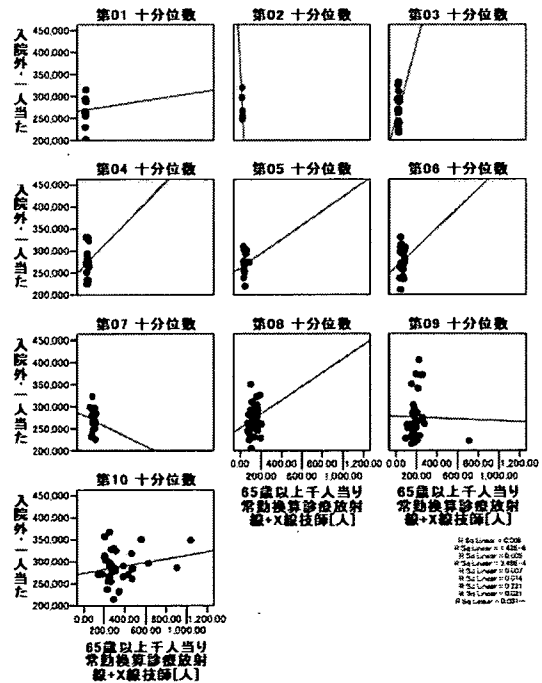
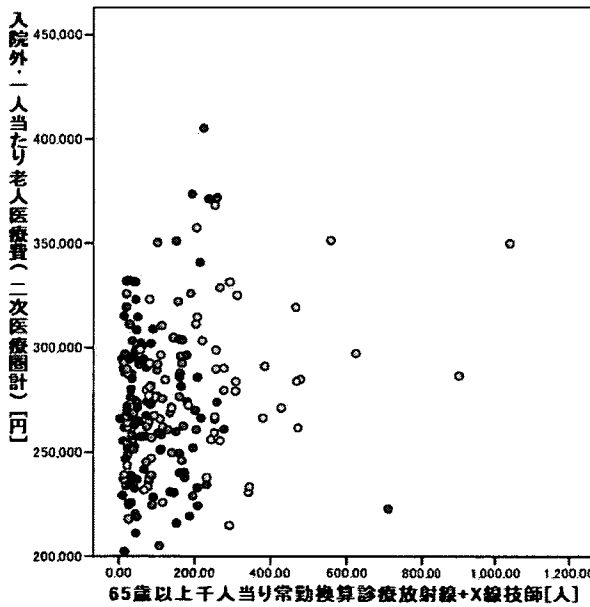
図表375 65歳以上千人当り常勤換算言語聴覚士[人]



地域	第1 十分位数	第2 十分位数	第3 十分位数	第4 十分位数	第5 十分位数	第6 十分位数	第7 十分位数	第8 十分位数	第9 十分位数	第10 十分位	全国
R ² (n)	0.022 (19)	0.008 (29)	0.069 (26)	0.018 (34)	0.045 (35)	0.012 (34)	0.004 (36)	0.093 (36)	0.024 (36)	0.001 (36)	0.004 (321)

老人・入院外医療費

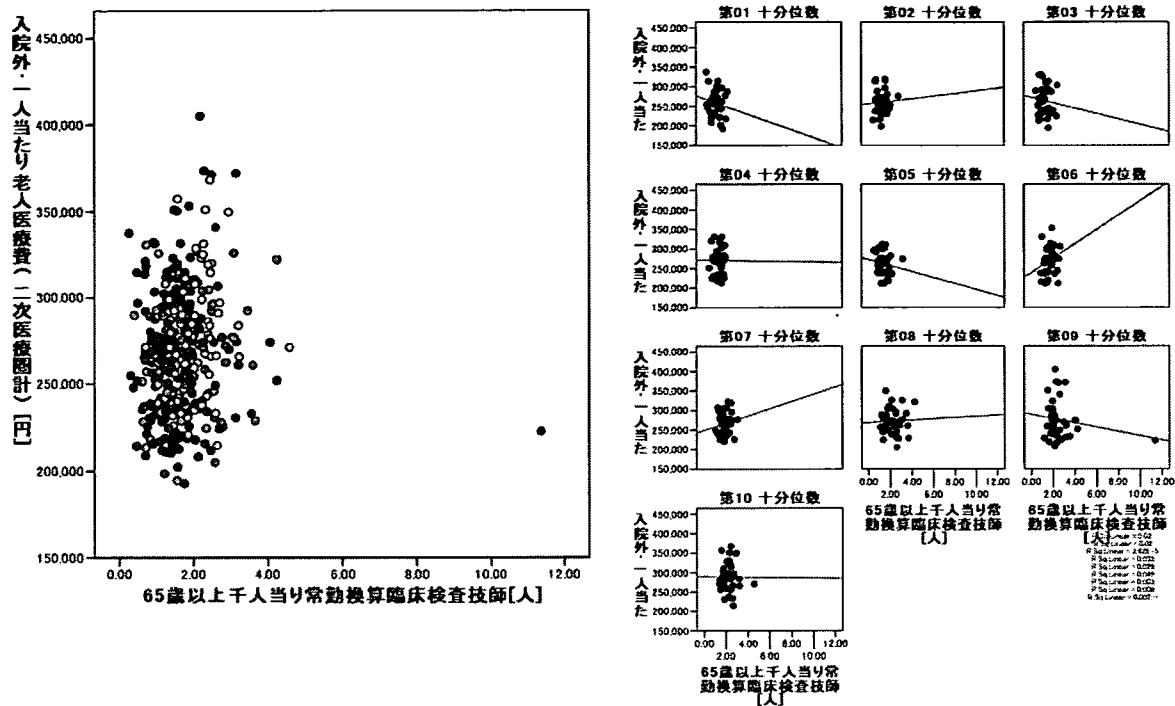
図表376 65歳以上千人当り常勤換算診療放射線+X線技師[人]



地域	第1 十分位数	第2 十分位数	第3 十分位数	第4 十分位数	第5 十分位数	第6 十分位数	第7 十分位数	第8 十分位数	第9 十分位数	第10 十分位	全国
R ² (n)	0.000 (10)	0.221 (7)	0.021 (22)	0.005 (17)	0.006 (16)	0.014 (23)	0.007 (21)	0.031 (30)	0.000 (32)	0.045 (36)	0.209 (214)

老人・入院外医療費

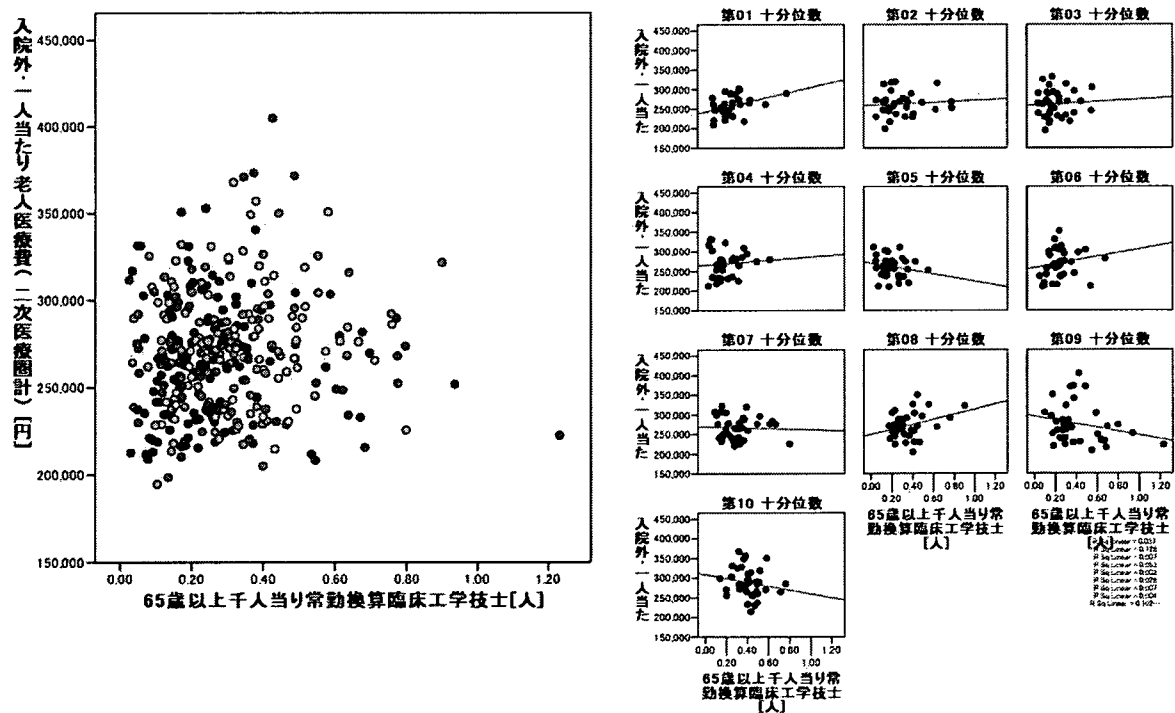
図表377 65歳以上千人当り常勤換算臨床検査技師[人]



地域	第1十分位数	第2十分位数	第3十分位数	第4十分位数	第5十分位数	第6十分位数	第7十分位数	第8十分位数	第9十分位数	第10十分位	全国
R ² (n)	0.020 (37)	0.003 (36)	0.009 (37)	0.000 (36)	0.020 (37)	0.049 (36)	0.026 (36)	0.002 (36)	0.032 (36)	0.000 (36)	0.043 (363)

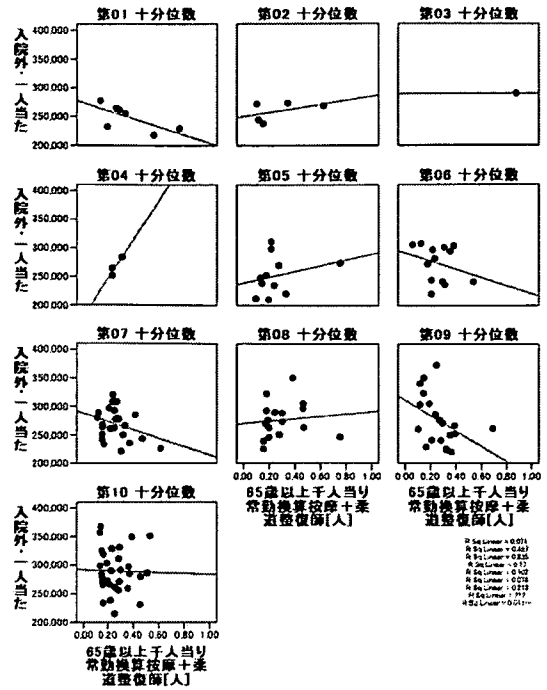
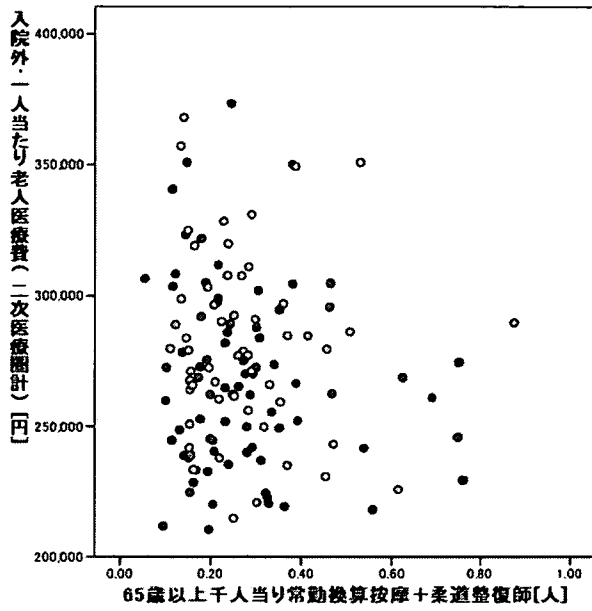
老人・入院外医療費

図表378 65歳以上千人当り常勤換算臨床工学技士[人]



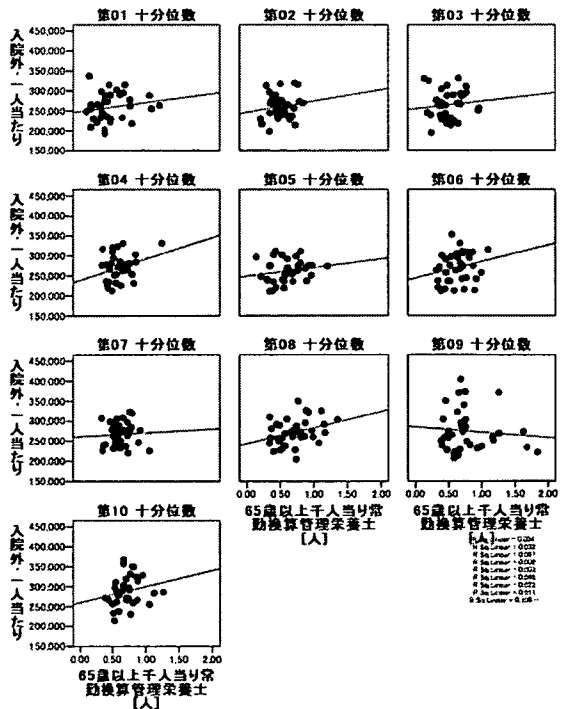
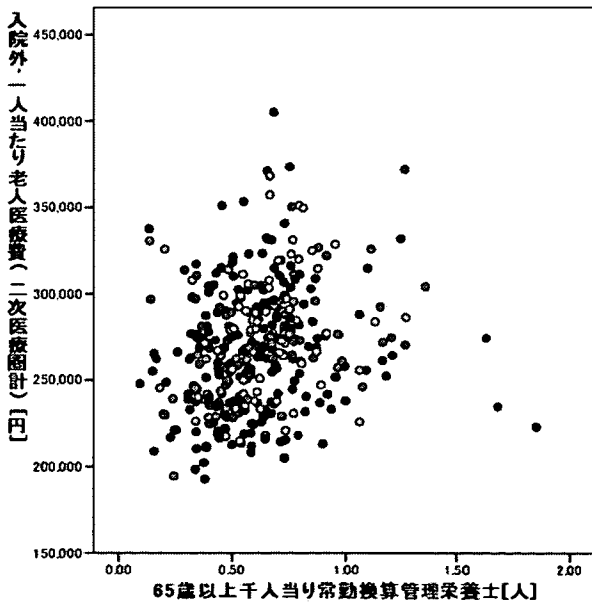
地域	第1十分位数	第2十分位数	第3十分位数	第4十分位数	第5十分位数	第6十分位数	第7十分位数	第8十分位数	第9十分位数	第10十分位	全国
R ² (n)	0.128 (29)	0.007 (31)	0.004 (35)	0.007 (33)	0.037 (34)	0.028 (36)	0.002 (36)	0.102 (36)	0.053 (36)	0.030 (36)	0.014 (342)

図表379 65歳以上千人当り常勤換算按摩+柔道整復師[人]



地域	第1十分位数	第2十分位数	第3十分位数	第4十分位数	第5十分位数	第6十分位数	第7十分位数	第8十分位数	第9十分位数	第10十分位	全国
R ² (n)	0.487 (7)	0.213 (5)	- (0)	0.835 (3)	0.071 (11)	0.076 (13)	0.102 (25)	0.011 (17)	0.170 (20)	0.001 (31)	0.005 (133)

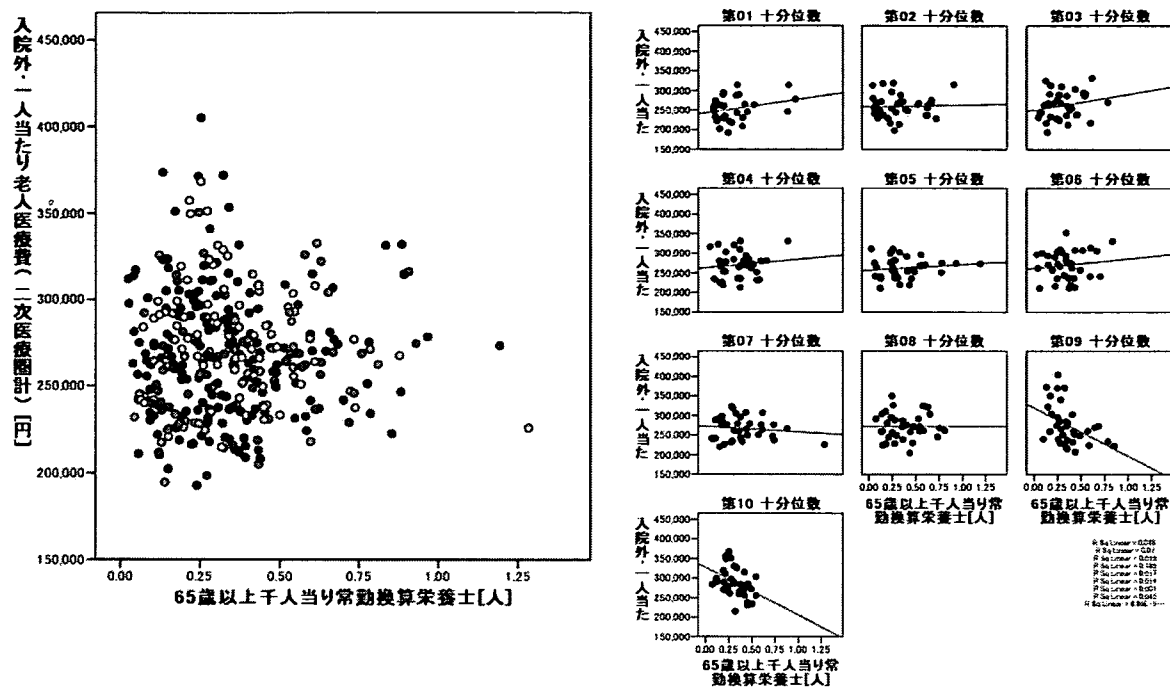
図表380 65歳以上千人当り常勤換算管理栄養士[人]



地域	第1十分位数	第2十分位数	第3十分位数	第4十分位数	第5十分位数	第6十分位数	第7十分位数	第8十分位数	第9十分位数	第10十分位	全国
R ² (n)	0.032 (37)	0.022 (36)	0.011 (37)	0.087 (36)	0.034 (37)	0.046 (36)	0.003 (36)	0.106 (36)	0.009 (36)	0.043 (36)	0.106 (363)

老人・入院外医療費

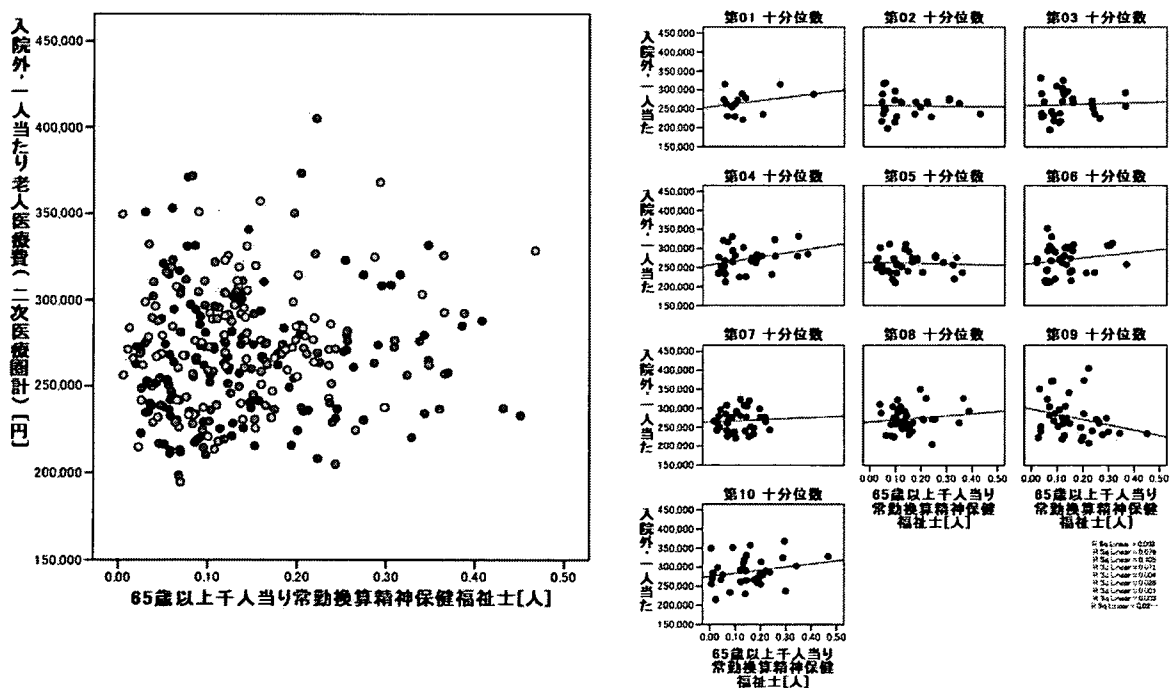
図表381 65歳以上千人当り常勤換算栄養士[人]



地域	第1十分位数	第2十分位数	第3十分位数	第4十分位数	第5十分位数	第6十分位数	第7十分位数	第8十分位数	第9十分位数	第10十分位	全国
R ² (n)	0.070 (31)	0.001 (36)	0.045 (36)	0.015 (36)	0.018 (37)	0.014 (36)	0.017 (36)	0.000 (36)	0.185 (36)	0.163 (36)	0.001 (356)

老人・入院外医療費

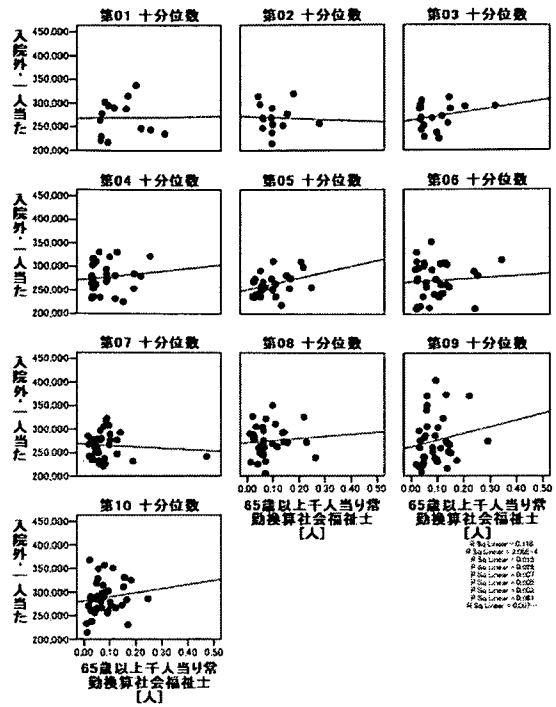
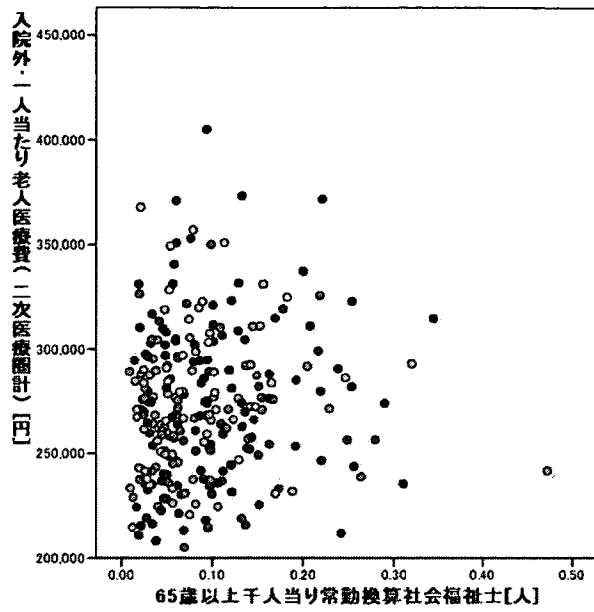
図表382 65歳以上千人当り常勤換算精神保健福祉士[人]



地域	第1十分位数	第2十分位数	第3十分位数	第4十分位数	第5十分位数	第6十分位数	第7十分位数	第8十分位数	第9十分位数	第10十分位	全国
R ² (n)	0.076 (14)	0.001 (26)	0.003 (29)	0.105 (30)	0.003 (34)	0.028 (36)	0.004 (35)	0.020 (36)	0.072 (36)	0.055 (36)	0.005 (312)

老人・入院外医療費

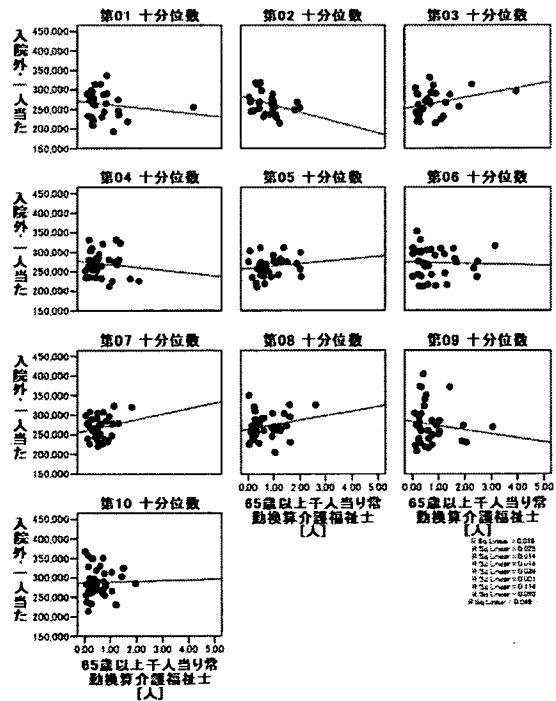
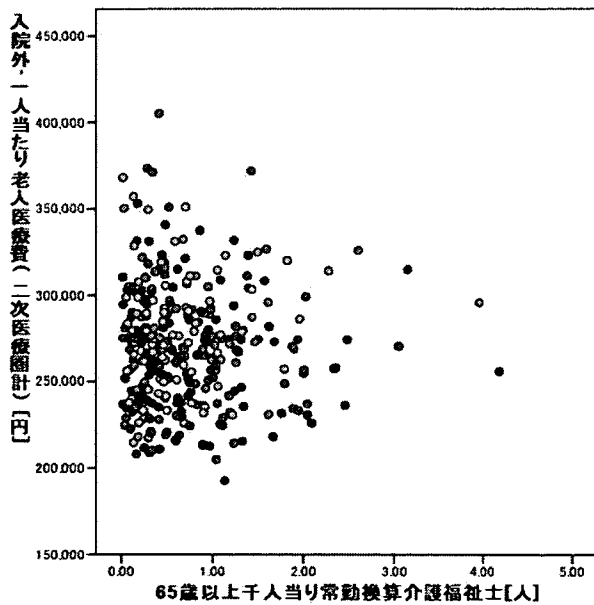
図表383 65歳以上千人当り常勤換算社会福祉士[人]



地域	第1十分位数	第2十分位数	第3十分位数	第4十分位数	第5十分位数	第6十分位数	第7十分位数	第8十分位数	第9十分位数	第10十分位	全国
R ² (n)	0.000 (14)	0.002 (14)	0.061 (18)	0.015 (25)	0.118 (27)	0.005 (32)	0.007 (33)	0.007 (34)	0.028 (36)	0.018 (36)	0.000 (269)

老人・入院外医療費

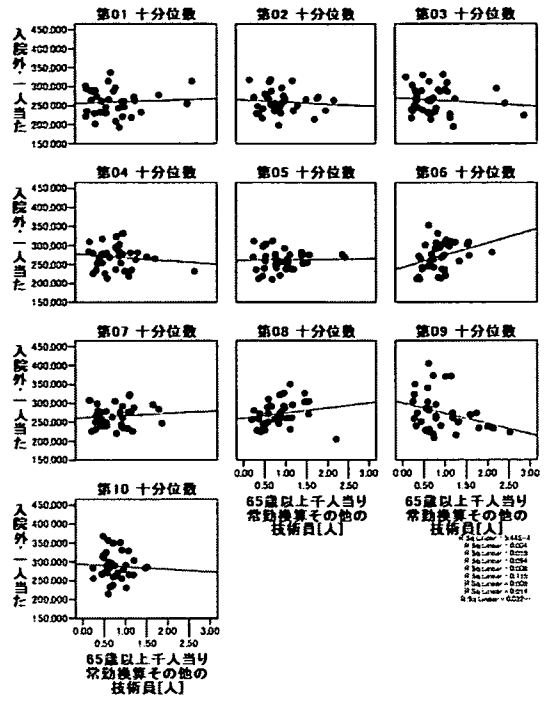
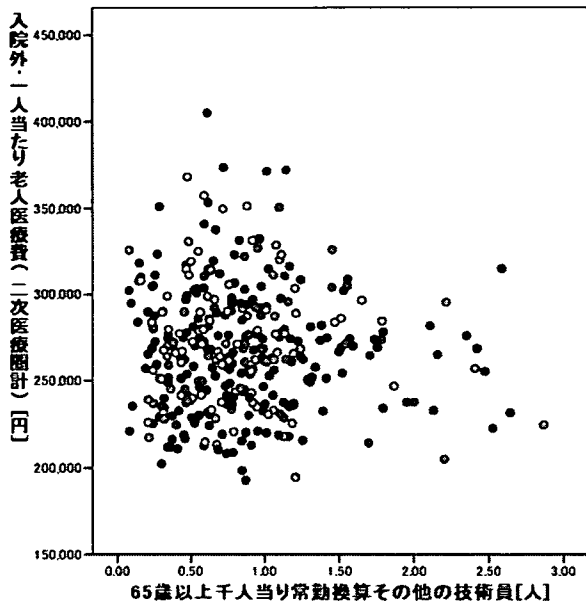
図表384 65歳以上千人当り常勤換算介護福祉士[人]



地域	第1十分位数	第2十分位数	第3十分位数	第4十分位数	第5十分位数	第6十分位数	第7十分位数	第8十分位数	第9十分位数	第10十分位	全国
R ² (n)	0.028 (26)	0.114 (30)	0.093 (31)	0.014 (33)	0.018 (34)	0.001 (35)	0.039 (35)	0.046 (36)	0.018 (36)	0.001 (36)	0.001 (332)

老人・入院外医療費

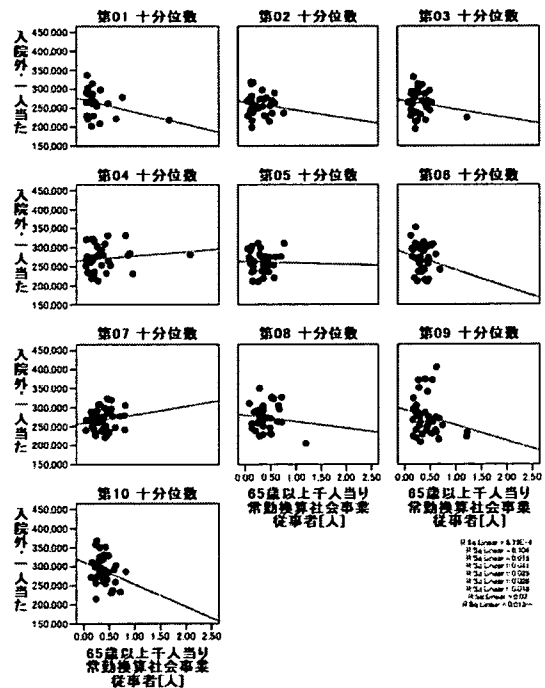
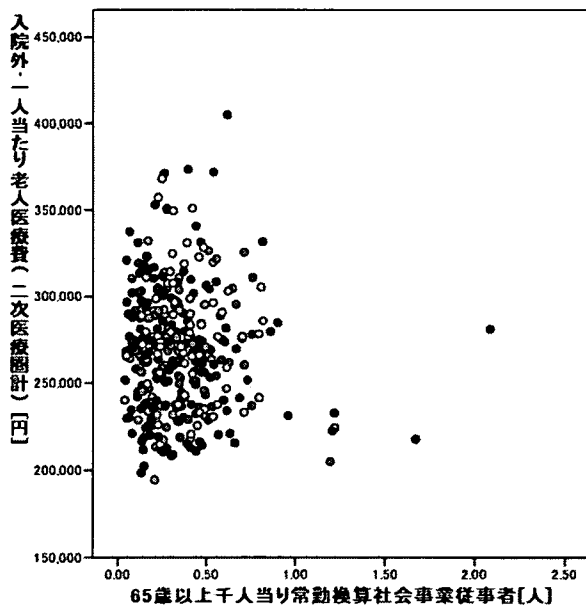
図表385 65歳以上千人当り常勤換算その他の技術員[人]



地域	第1十分位数	第2十分位数	第3十分位数	第4十分位数	第5十分位数	第6十分位数	第7十分位数	第8十分位数	第9十分位数	第10十分位	全国
R ² (n)	0.004 (34)	0.008 (36)	0.014 (37)	0.015 (35)	0.001 (37)	0.115 (36)	0.008 (36)	0.032 (36)	0.094 (36)	0.003 (36)	0.004 (359)

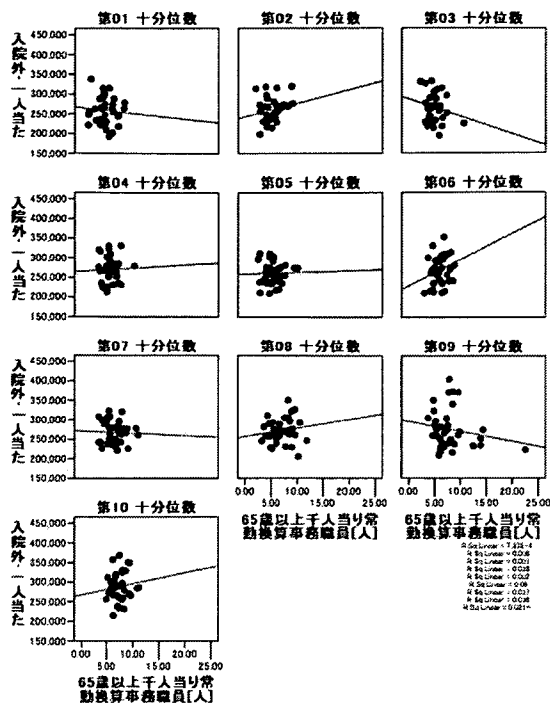
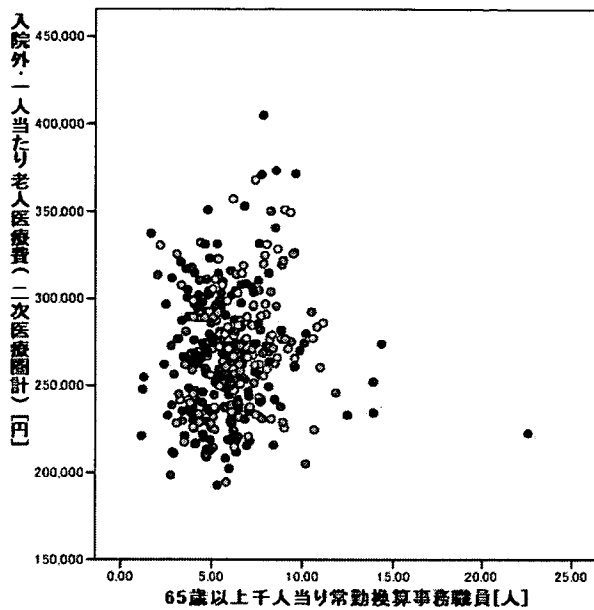
老人・入院外医療費

図表386 65歳以上千人当り常勤換算社会事業従事者[人]



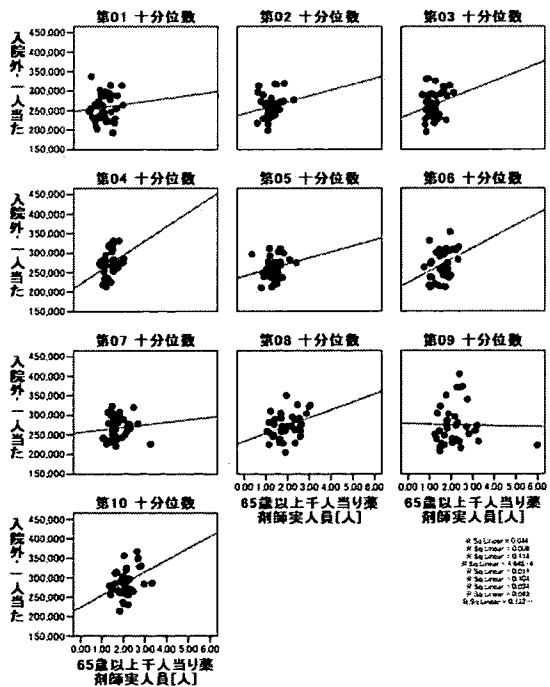
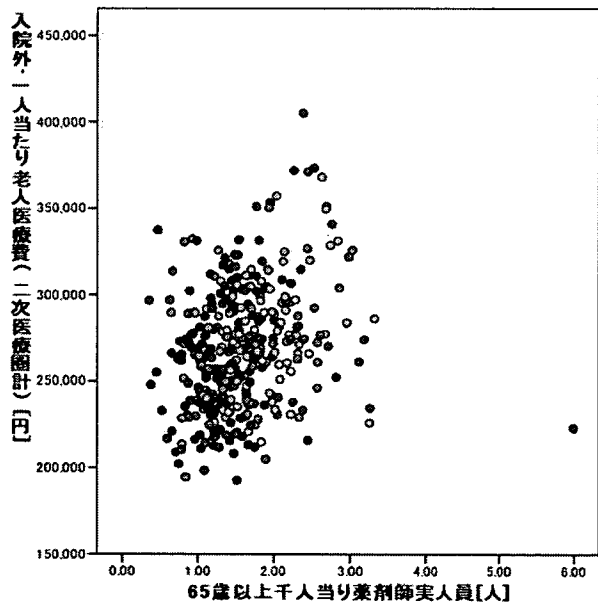
地域	第1十分位数	第2十分位数	第3十分位数	第4十分位数	第5十分位数	第6十分位数	第7十分位数	第8十分位数	第9十分位数	第10十分位	全国
R ² (n)	0.104 (21)	0.018 (35)	0.020 (33)	0.018 (35)	0.001 (37)	0.028 (36)	0.025 (36)	0.013 (36)	0.041 (36)	0.062 (36)	0.000 (341)

図表387 65歳以上千人当り常勤換算事務職員[人]



地域	第1 十分位数	第2 十分位数	第3 十分位数	第4 十分位数	第5 十分位数	第6 十分位数	第7 十分位数	第8 十分位数	第9 十分位数	第10 十分位	全国
R ² (n)	0.006 (37)	0.037 (36)	0.036 (37)	0.001 (36)	0.001 (37)	0.060 (36)	0.002 (36)	0.021 (36)	0.033 (36)	0.013 (36)	0.045 (363)

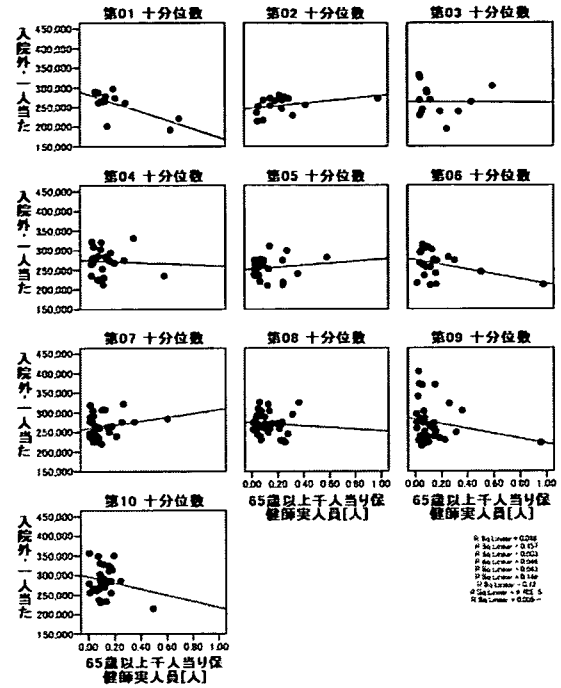
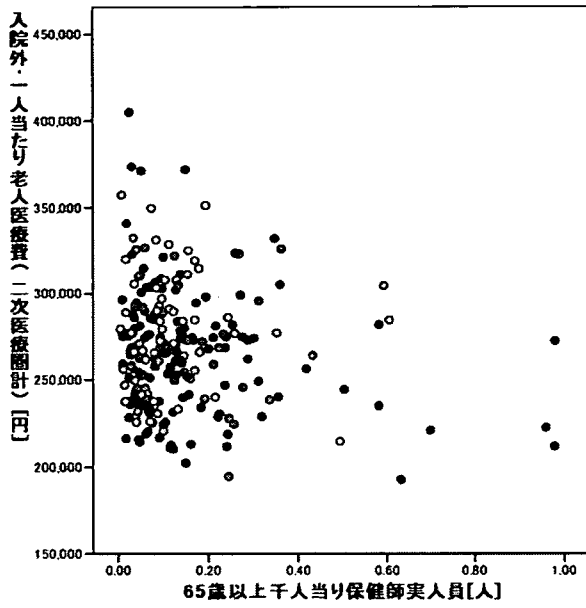
図表388 65歳以上千人当り薬剤師実人員[人]



地域	第1 十分位数	第2 十分位数	第3 十分位数	第4 十分位数	第5 十分位数	第6 十分位数	第7 十分位数	第8 十分位数	第9 十分位数	第10 十分位	全国
R ² (n)	0.009 (37)	0.034 (36)	0.045 (37)	0.114 (36)	0.044 (37)	0.104 (36)	0.011 (36)	0.122 (36)	0.000 (36)	0.141 (36)	0.199 (363)

老人・入院外医療費

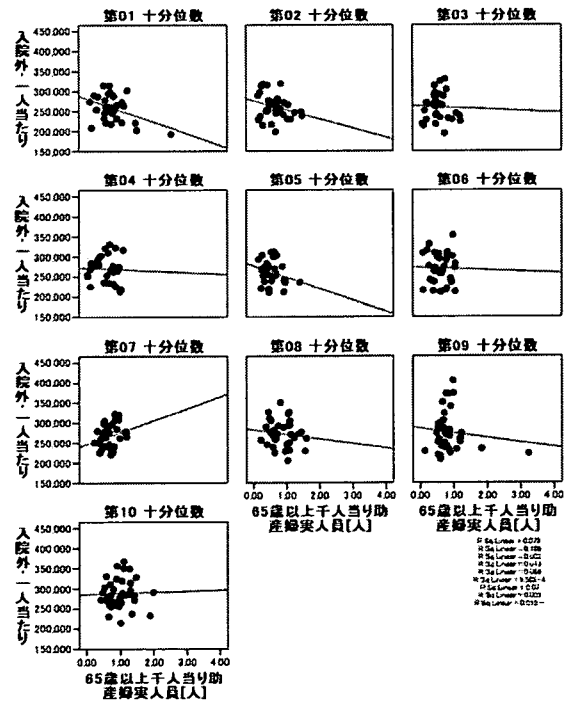
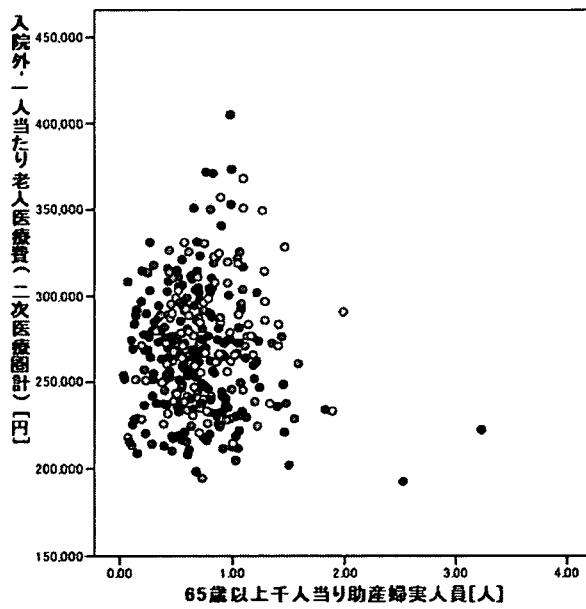
図表389 65歳以上千人当り保健師実人員[人]



地域	第1十分位数	第2十分位数	第3十分位数	第4十分位数	第5十分位数	第6十分位数	第7十分位数	第8十分位数	第9十分位数	第10十分位	全国
R ² (n)	0.457 (12)	0.120 (16)	0.000 (15)	0.003 (25)	0.016 (24)	0.149 (23)	0.043 (32)	0.005 (32)	0.046 (33)	0.038 (32)	0.021 (244)

老人・入院外医療費

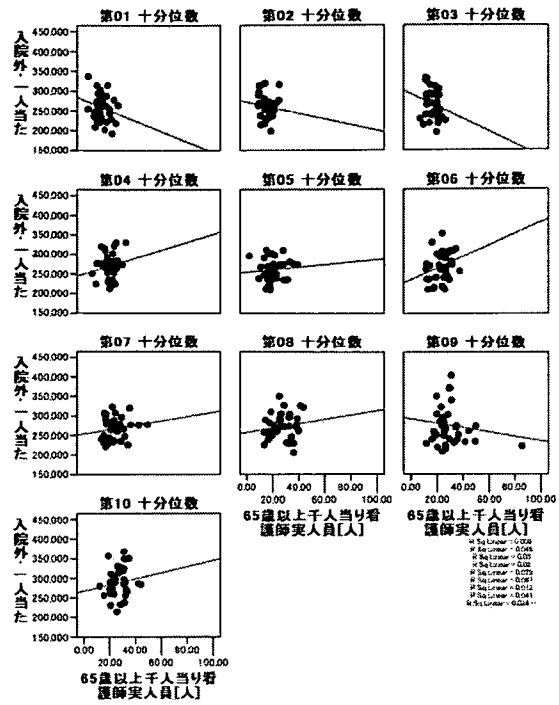
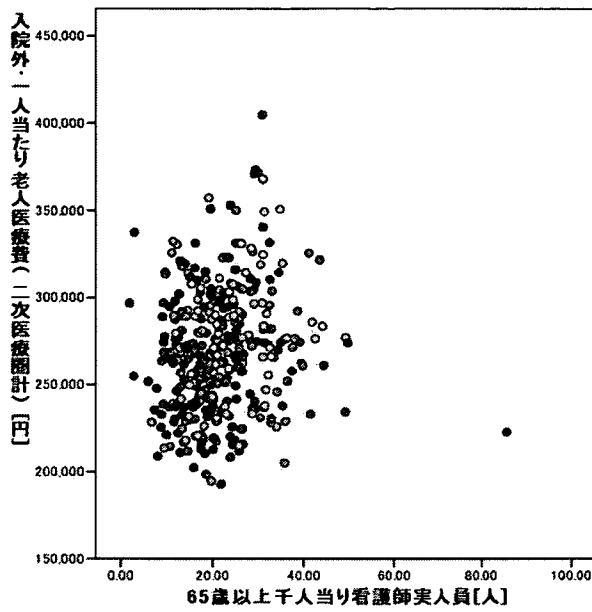
図表390 65歳以上千人当り助産婦実人員[人]



地域	第1十分位数	第2十分位数	第3十分位数	第4十分位数	第5十分位数	第6十分位数	第7十分位数	第8十分位数	第9十分位数	第10十分位	全国
R ² (n)	0.166 (31)	0.070 (32)	0.001 (31)	0.002 (32)	0.079 (34)	0.001 (36)	0.066 (36)	0.015 (36)	0.013 (36)	0.001 (36)	0.019 (340)

老人・入院外医療費

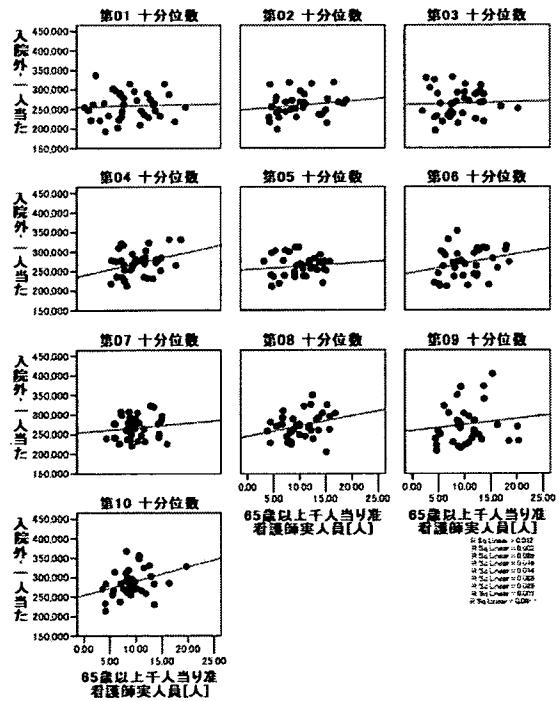
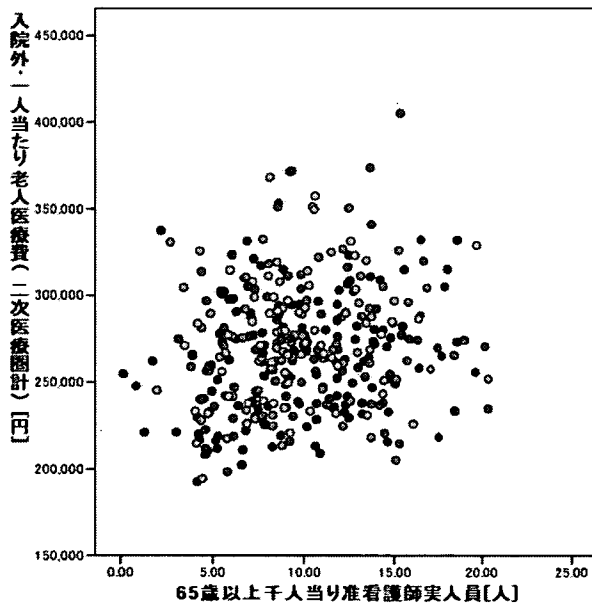
図表391 65歳以上千人当り看護師実人員[人]



地域	第1 十分位数	第2 十分位数	第3 十分位数	第4 十分位数	第5 十分位数	第6 十分位数	第7 十分位数	第8 十分位数	第9 十分位数	第10 十分位	全国
R ² (n)	0.046 (37)	0.012 (36)	0.041 (37)	0.030 (36)	0.008 (37)	0.067 (36)	0.025 (36)	0.024 (36)	0.020 (36)	0.021 (36)	0.108 (363)

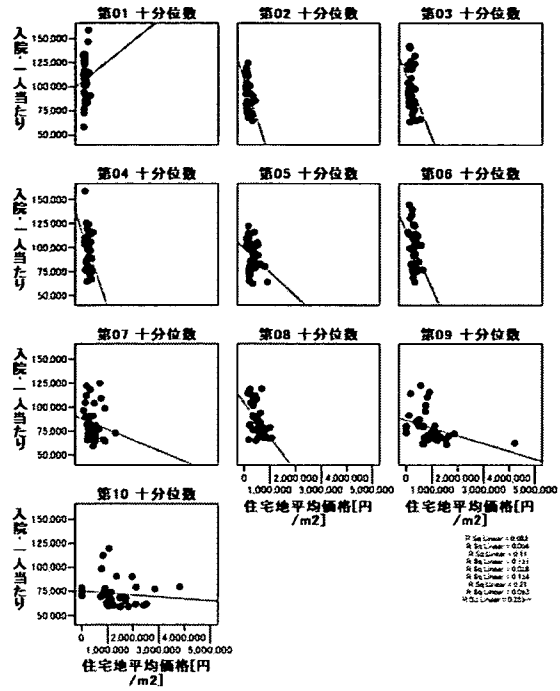
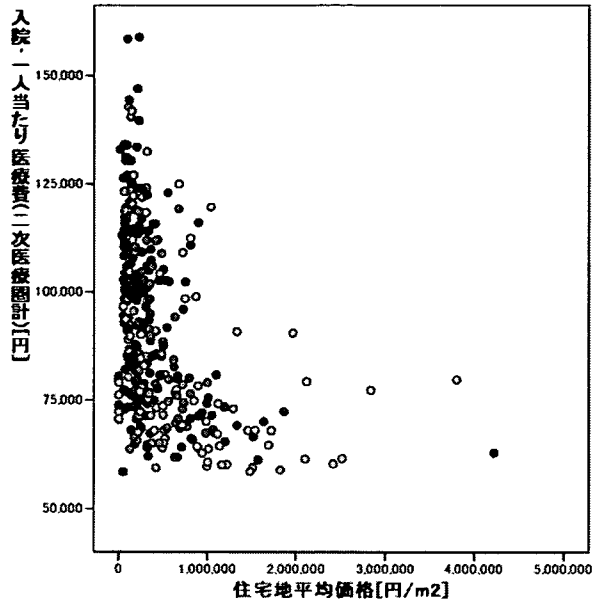
老人・入院外医療費

図表392 65歳以上千人当り准看護師実人員[人]



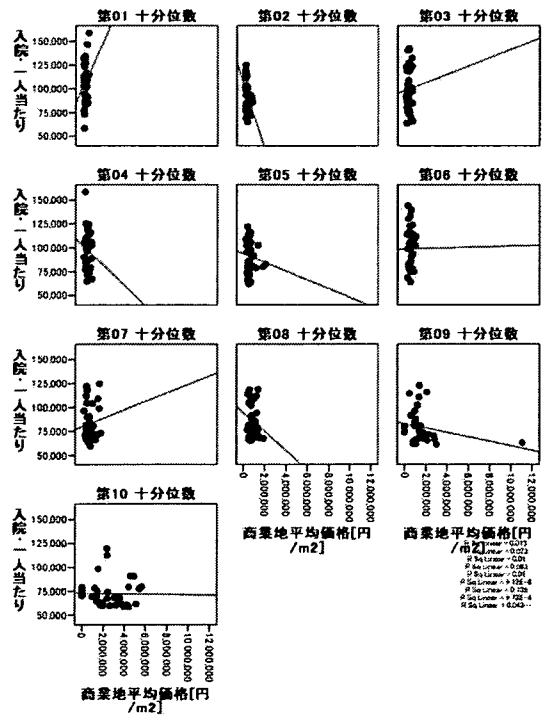
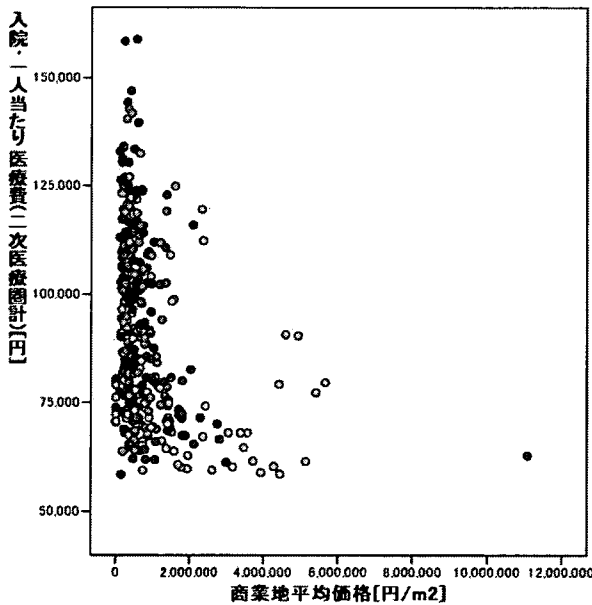
地域	第1 十分位数	第2 十分位数	第3 十分位数	第4 十分位数	第5 十分位数	第6 十分位数	第7 十分位数	第8 十分位数	第9 十分位数	第10 十分位	全国
R ² (n)	0.002 (37)	0.029 (36)	0.001 (37)	0.098 (36)	0.012 (37)	0.068 (36)	0.014 (36)	0.080 (36)	0.016 (36)	0.116 (36)	0.037 (363)

図表393 住宅地平均価格[円/m²]



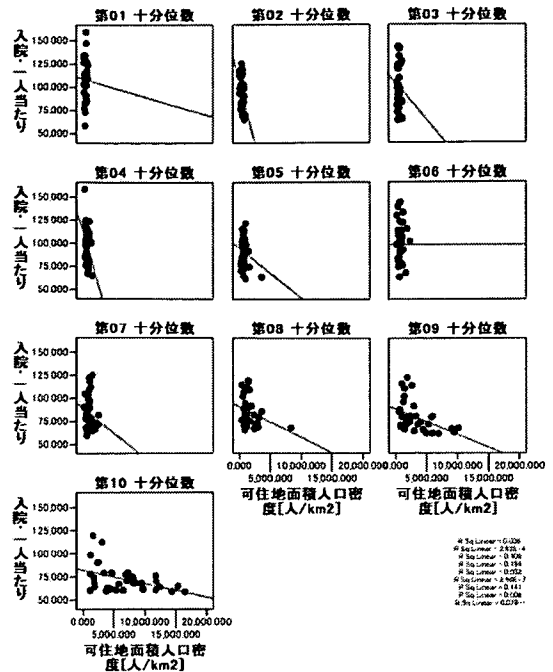
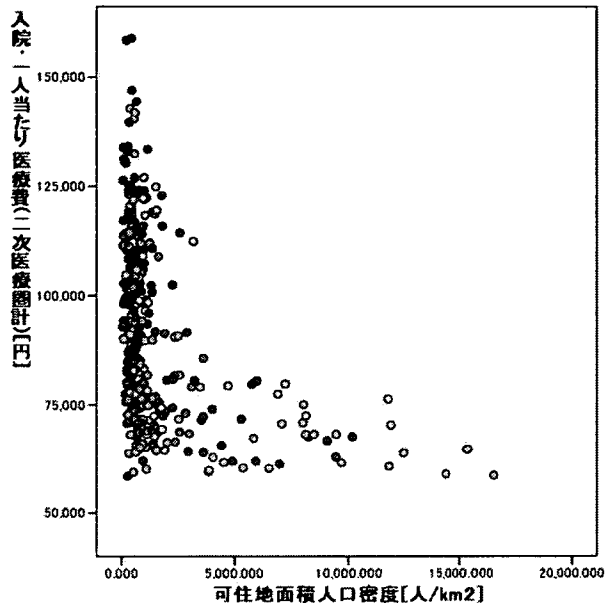
地域	第1十分位数	第2十分位数	第3十分位数	第4十分位数	第5十分位数	第6十分位数	第7十分位数	第8十分位数	第9十分位数	第10十分位	全国
R ² (n)	0.004 (37)	0.210 (36)	0.093 (37)	0.110 (36)	0.082 (37)	0.134 (36)	0.026 (36)	0.255 (36)	0.131 (36)	0.013 (36)	0.168 (363)

図表394 商業地平均価格[円/m²]



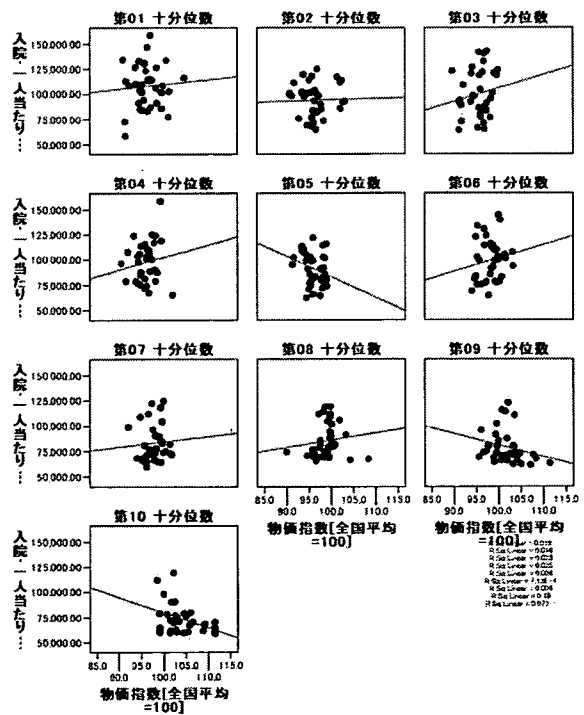
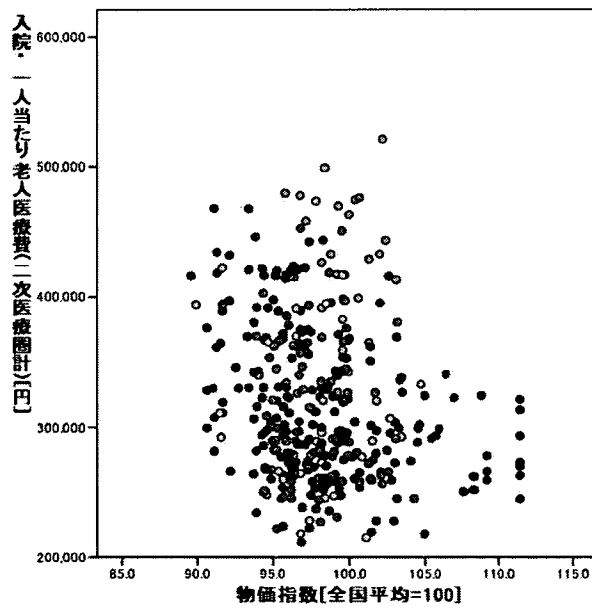
地域	第1十分位数	第2十分位数	第3十分位数	第4十分位数	第5十分位数	第6十分位数	第7十分位数	第8十分位数	第9十分位数	第10十分位	全国
R ² (n)	0.023 (37)	0.138 (36)	0.001 (37)	0.010 (36)	0.013 (37)	0.000 (36)	0.010 (36)	0.043 (36)	0.063 (36)	0.000 (36)	0.102 (363)

図表395 可住地面積人口密度[人/km²]



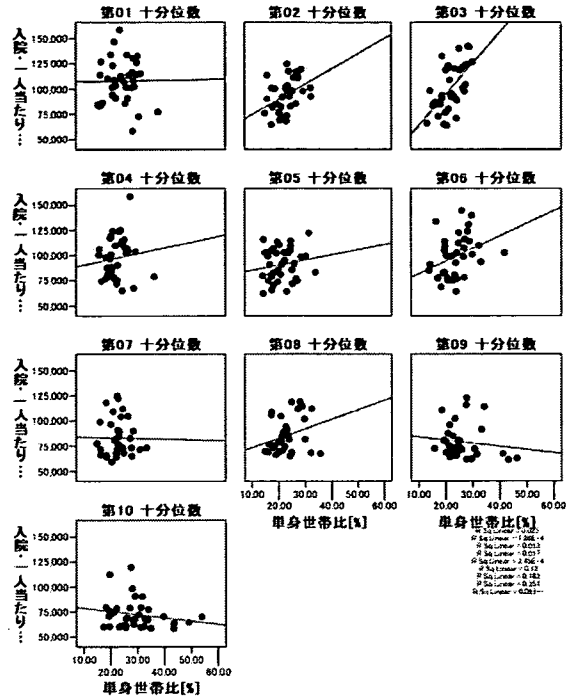
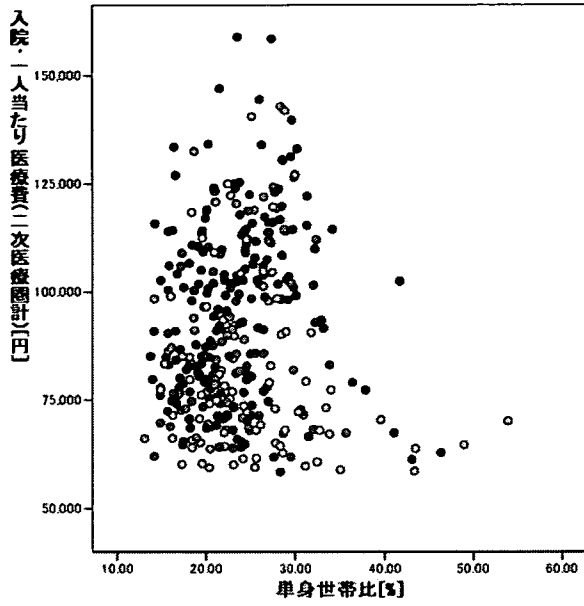
地域	第1 十分位数	第2 十分位数	第3 十分位数	第4 十分位数	第5 十分位数	第6 十分位数	第7 十分位数	第8 十分位数	第9 十分位数	第10 十分位	全国
R ² (n)	0.000 (37)	0.141 (36)	0.006 (37)	0.106 (36)	0.036 (37)	0.000 (36)	0.032 (36)	0.079 (36)	0.194 (36)	0.190 (36)	0.166 (363)

図表396 物価指数[全国平均=100]



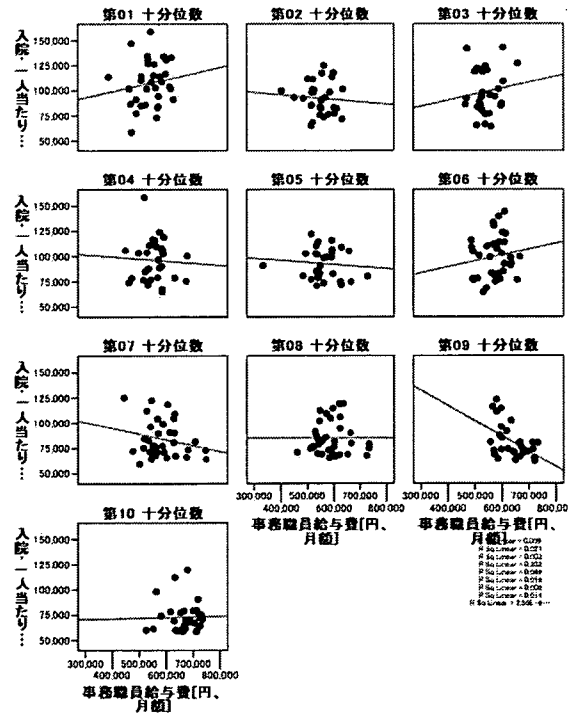
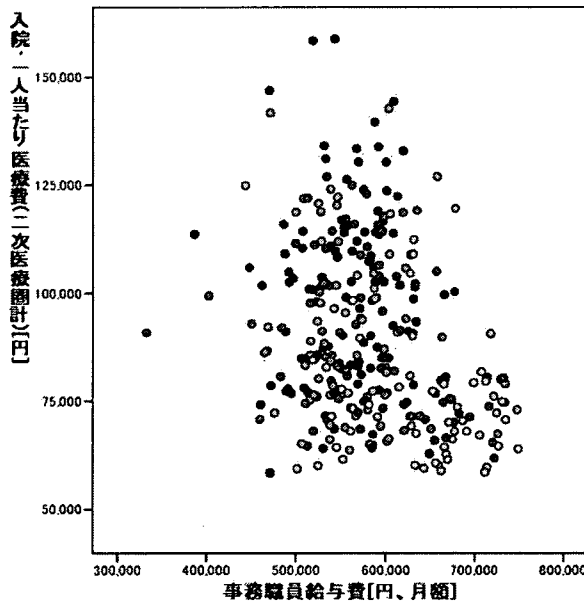
地域	第1 十分位数	第2 十分位数	第3 十分位数	第4 十分位数	第5 十分位数	第6 十分位数	第7 十分位数	第8 十分位数	第9 十分位数	第10 十分位	全国
R ² (n)	0.004 (37)	0.001 (36)	0.025 (37)	0.019 (36)	0.073 (37)	0.023 (36)	0.004 (36)	0.016 (36)	0.061 (36)	0.190 (36)	0.084 (363)

図表397 単身世帯比[%]



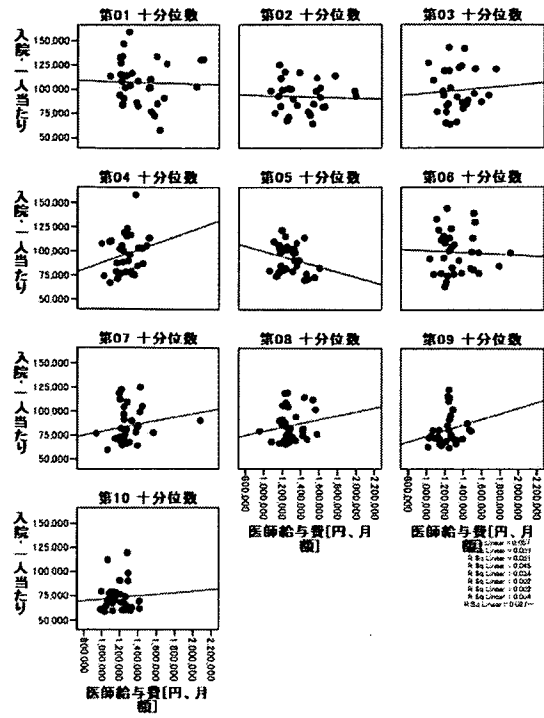
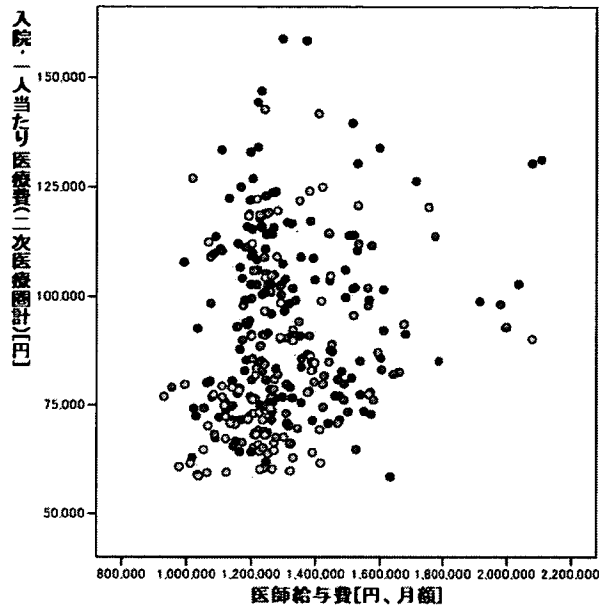
地域	第1十分位数	第2十分位数	第3十分位数	第4十分位数	第5十分位数	第6十分位数	第7十分位数	第8十分位数	第9十分位数	第10十分位	全国
R ² (n)	0.000 (37)	0.163 (36)	0.351 (37)	0.013 (36)	0.025 (37)	0.120 (36)	0.000 (36)	0.081 (36)	0.017 (36)	0.035 (36)	0.000 (363)

図表398 事務職員給与費[円、月額]



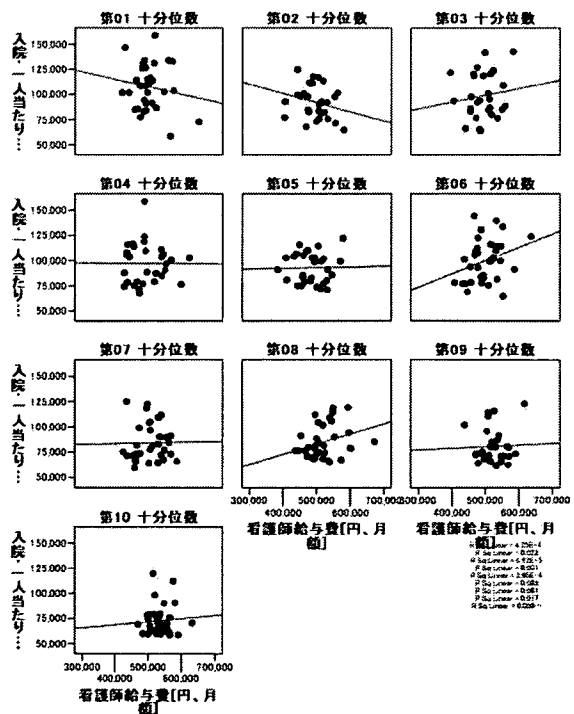
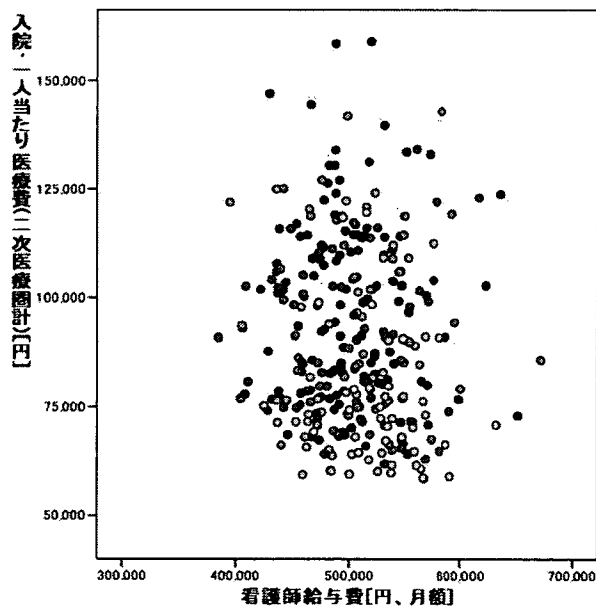
地域	第1十分位数	第2十分位数	第3十分位数	第4十分位数	第5十分位数	第6十分位数	第7十分位数	第8十分位数	第9十分位数	第10十分位	全国
R ² (n)	0.021 (33)	0.006 (30)	0.014 (28)	0.003 (31)	0.009 (31)	0.019 (34)	0.049 (34)	0.000 (34)	0.232 (31)	0.000 (34)	0.077 (320)

図表399 医師給与と費[円、月額]



地域	第1 十分位数	第2 十分位数	第3 十分位数	第4 十分位数	第5 十分位数	第6 十分位数	第7 十分位数	第8 十分位数	第9 十分位数	第10 十分位	全国
R ² (n)	0.001 (32)	0.002 (29)	0.004 (28)	0.051 (30)	0.057 (31)	0.002 (34)	0.034 (34)	0.027 (34)	0.045 (31)	0.004 (34)	0.033 (317)

図表400 看護師給与と費[円、月額]



地域	第1 十分位数	第2 十分位数	第3 十分位数	第4 十分位数	第5 十分位数	第6 十分位数	第7 十分位数	第8 十分位数	第9 十分位数	第10 十分位	全国
R ² (n)	0.022 (33)	0.061 (29)	0.017 (28)	0.000 (30)	0.000 (31)	0.088 (34)	0.000 (34)	0.088 (34)	0.001 (31)	0.005 (34)	0.005 (318)