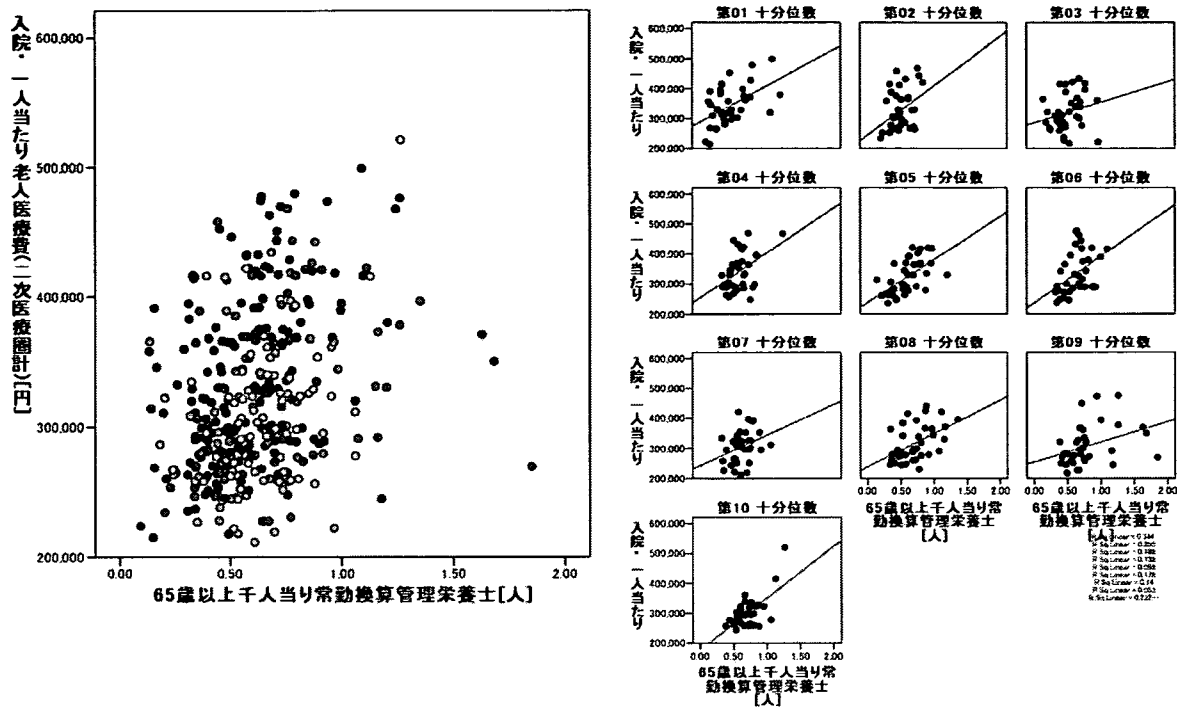


老人・入院医療費

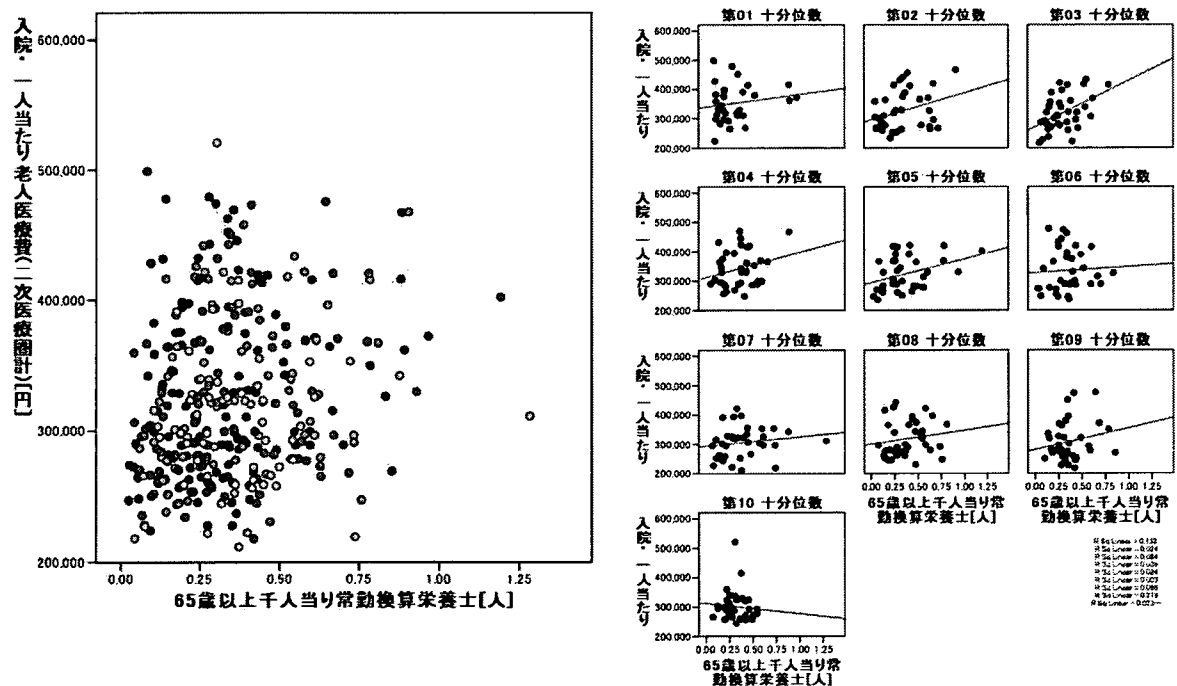
図表321 65歳以上千人当り常勤換算管理栄養士[人]



地域	第1十分位数	第2十分位数	第3十分位数	第4十分位数	第5十分位数	第6十分位数	第7十分位数	第8十分位数	第9十分位数	第10十分位	全国
R ² (n)	0.255 (37)	0.140 (36)	0.053 (37)	0.188 (36)	0.344 (37)	0.178 (36)	0.098 (36)	0.232 (36)	0.138 (36)	0.396 (36)	0.309 (363)

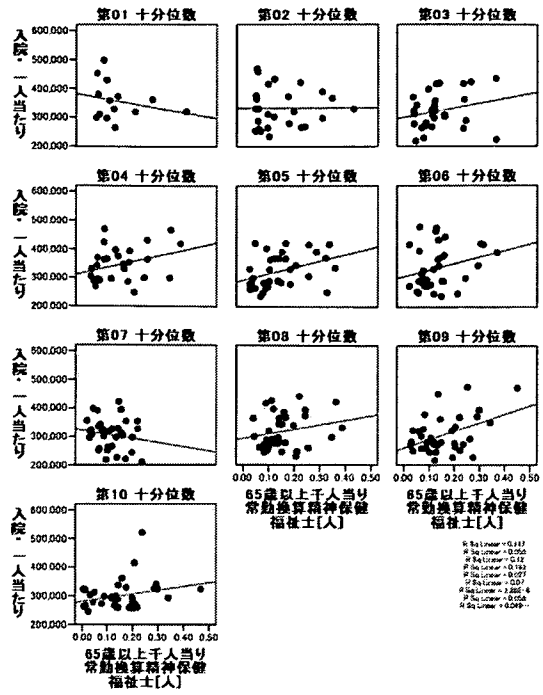
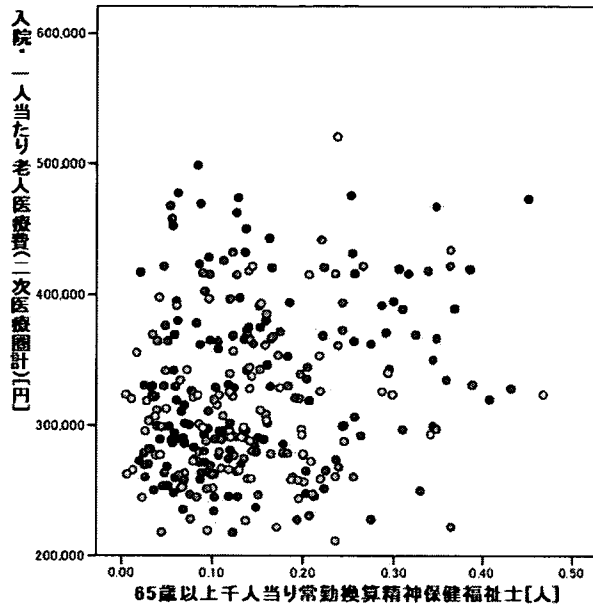
老人・入院医療費

図表322 65歳以上千人当り常勤換算管理栄養士[人]



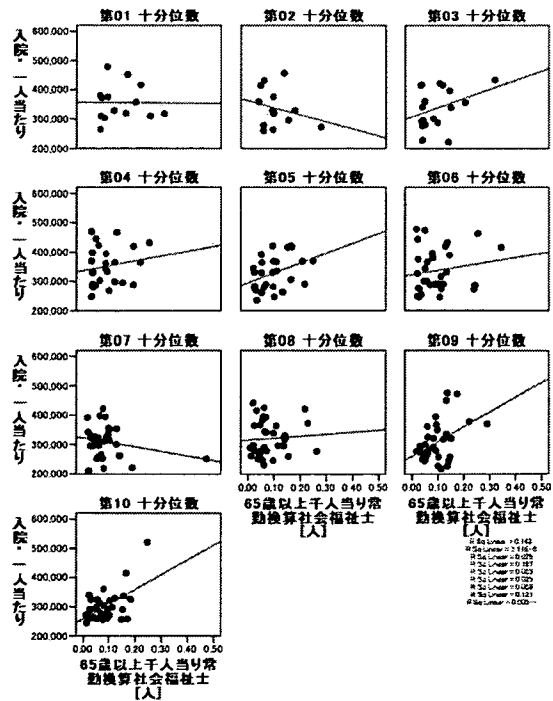
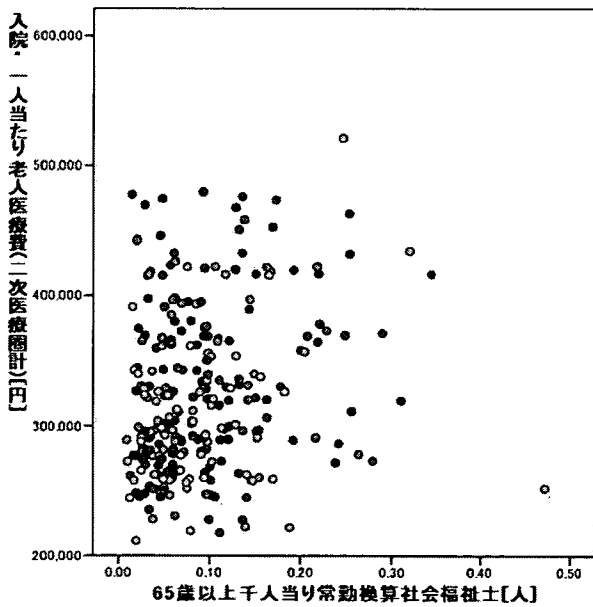
地域	第1十分位数	第2十分位数	第3十分位数	第4十分位数	第5十分位数	第6十分位数	第7十分位数	第8十分位数	第9十分位数	第10十分位	全国
R ² (n)	0.024 (31)	0.098 (36)	0.219 (36)	0.064 (36)	0.133 (37)	0.003 (36)	0.024 (36)	0.023 (36)	0.039 (36)	0.006 (36)	0.068 (356)

図表323 65歳以上千人当り常勤換算精神保健福祉士[人]



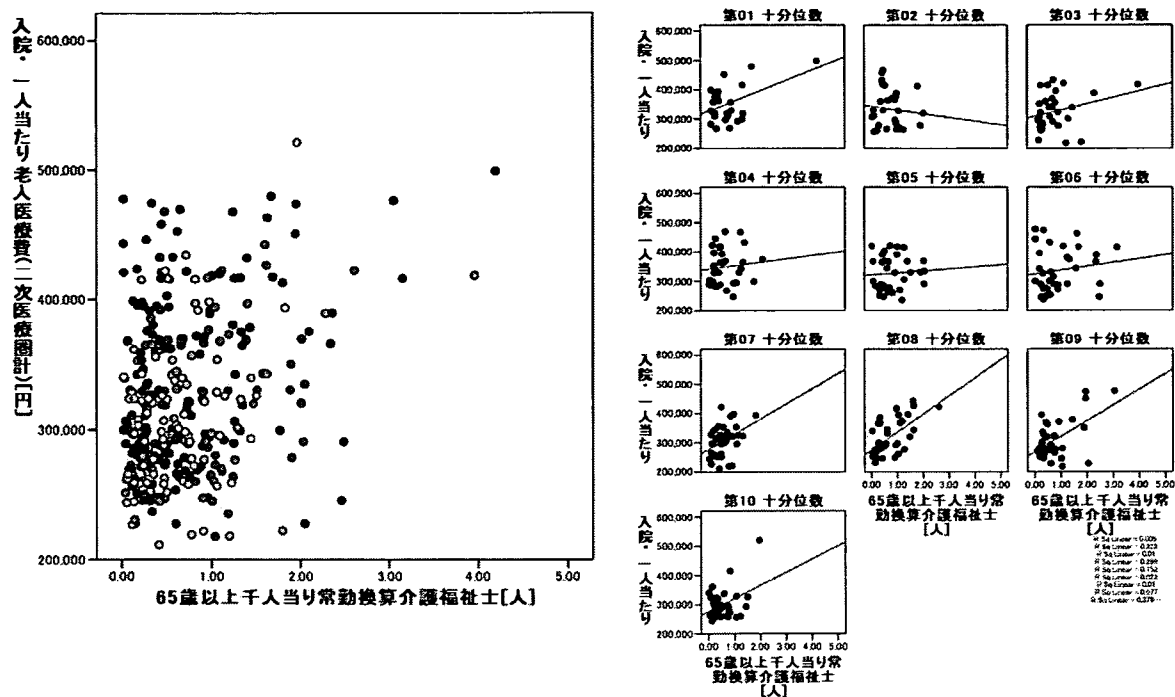
地域	第1十分位数	第2十分位数	第3十分位数	第4十分位数	第5十分位数	第6十分位数	第7十分位数	第8十分位数	第9十分位数	第10十分位	全国
R ² (n)	0.055 (14)	0.000 (26)	0.058 (29)	0.120 (30)	0.147 (34)	0.070 (36)	0.027 (35)	0.049 (36)	0.193 (36)	0.066 (36)	0.100 (312)

図表324 65歳以上千人当り常勤換算社会福祉士[人]



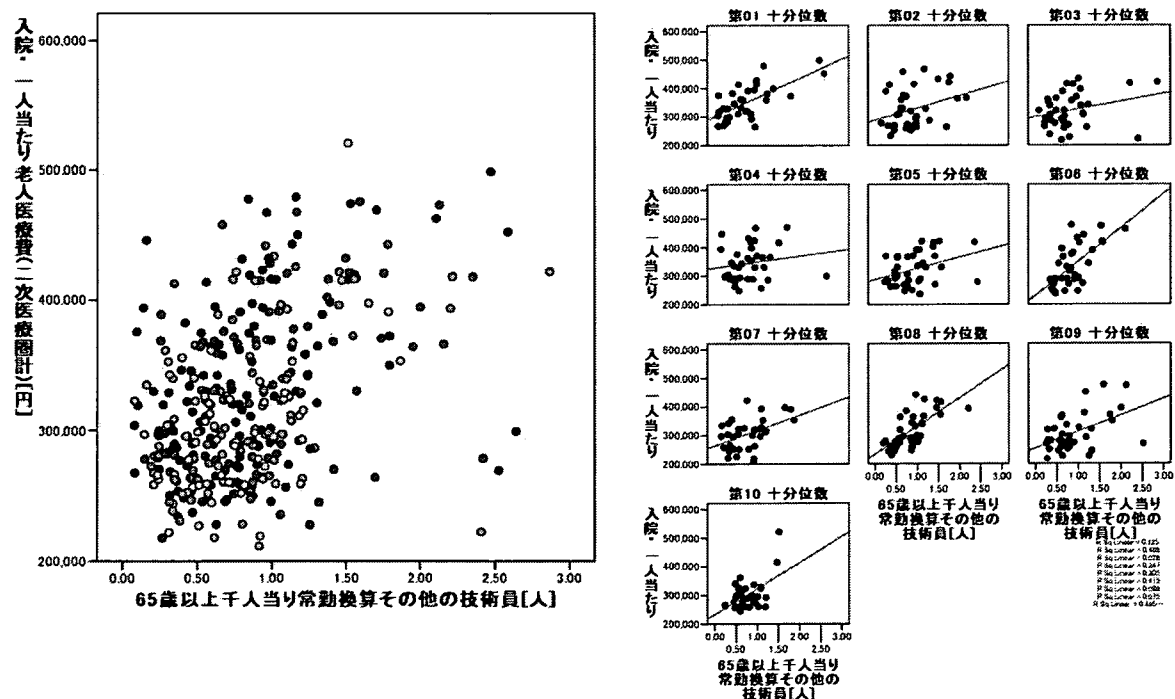
地域	第1十分位数	第2十分位数	第3十分位数	第4十分位数	第5十分位数	第6十分位数	第7十分位数	第8十分位数	第9十分位数	第10十分位	全国
R ² (n)	0.000 (14)	0.059 (14)	0.121 (18)	0.028 (25)	0.143 (27)	0.025 (32)	0.055 (33)	0.005 (34)	0.197 (36)	0.297 (36)	0.060 (269)

図表325 65歳以上千人当り常勤換算介護福祉士[人]



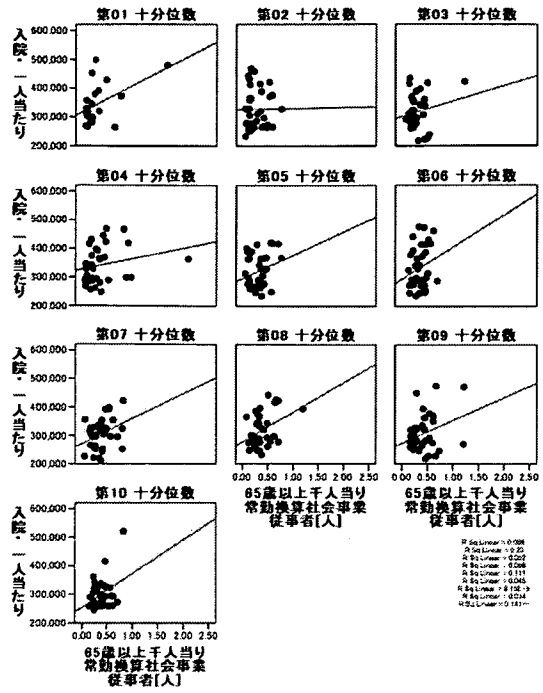
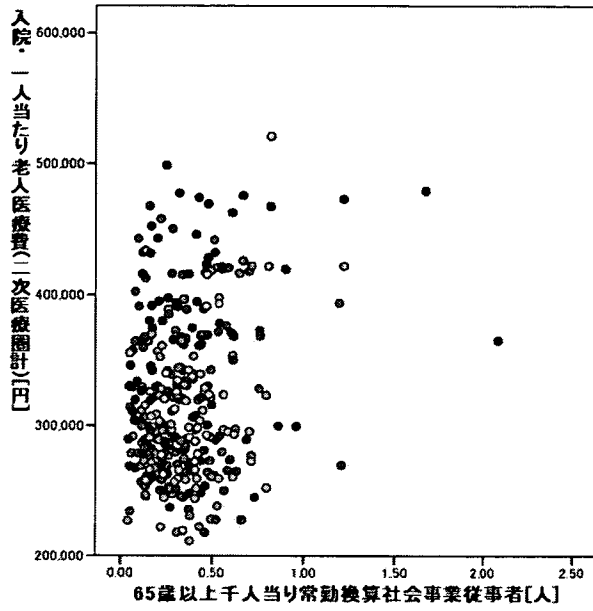
地域	第1十分位数	第2十分位数	第3十分位数	第4十分位数	第5十分位数	第6十分位数	第7十分位数	第8十分位数	第9十分位数	第10十分位	全国
R ² (n)	0.222 (26)	0.010 (30)	0.077 (31)	0.010 (33)	0.005 (34)	0.022 (35)	0.152 (35)	0.379 (36)	0.299 (36)	0.159 (36)	0.170 (332)

図表326 65歳以上千人当り常勤換算その他の技術員[人]



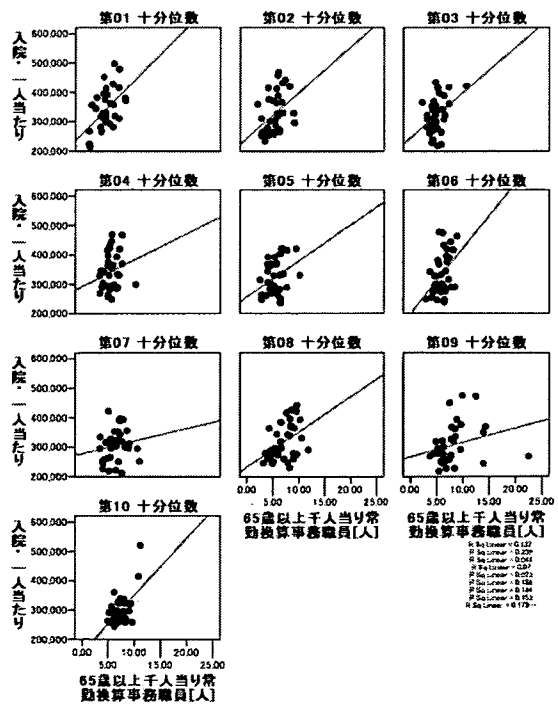
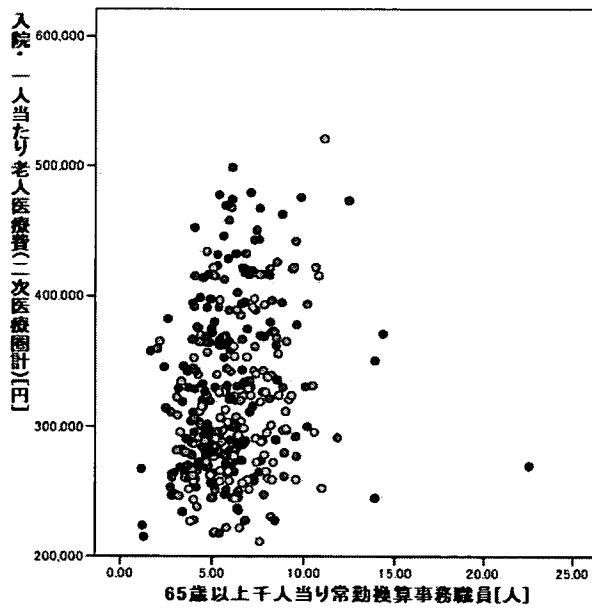
地域	第1十分位数	第2十分位数	第3十分位数	第4十分位数	第5十分位数	第6十分位数	第7十分位数	第8十分位数	第9十分位数	第10十分位	全国
R ² (n)	0.466 (34)	0.098 (36)	0.075 (37)	0.028 (35)	0.125 (37)	0.415 (36)	0.205 (36)	0.495 (36)	0.247 (36)	0.278 (36)	0.295 (359)

図表327 65歳以上千人当り常勤換算社会事業従事者[人]



地域	第1 十分位数	第2 十分位数	第3 十分位数	第4 十分位数	第5 十分位数	第6 十分位数	第7 十分位数	第8 十分位数	第9 十分位数	第10 十分位	全国
R ² (n)	0.230 (21)	0.000 (35)	0.034 (33)	0.052 (35)	0.066 (37)	0.045 (36)	0.111 (36)	0.141 (36)	0.096 (36)	0.125 (36)	0.132 (341)

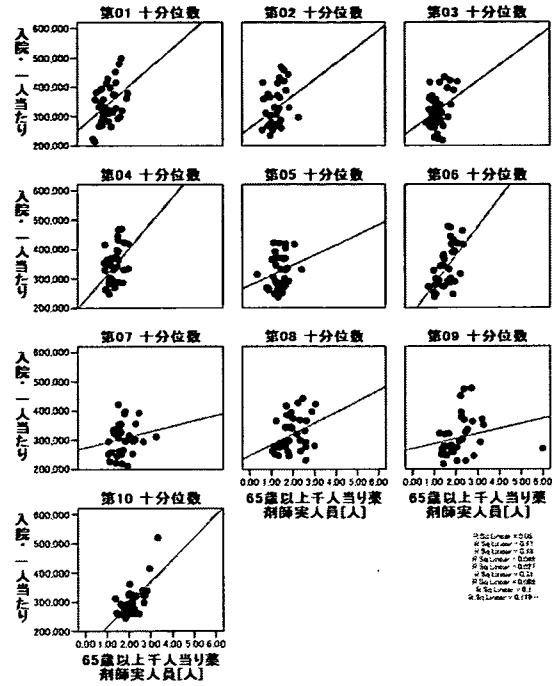
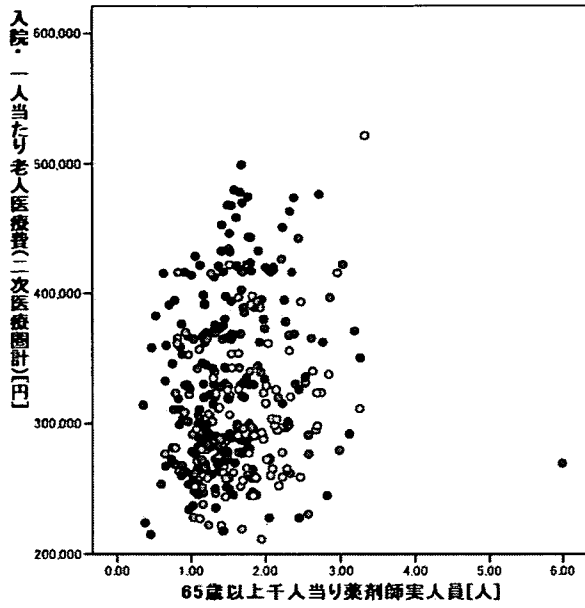
図表328 65歳以上千人当り常勤換算事務職員[人]



地域	第1 十分位数	第2 十分位数	第3 十分位数	第4 十分位数	第5 十分位数	第6 十分位数	第7 十分位数	第8 十分位数	第9 十分位数	第10 十分位	全国
R ² (n)	0.239 (37)	0.144 (36)	0.153 (37)	0.044 (36)	0.132 (37)	0.186 (36)	0.023 (36)	0.179 (36)	0.070 (36)	0.308 (36)	0.176 (363)

老人・入院医療費

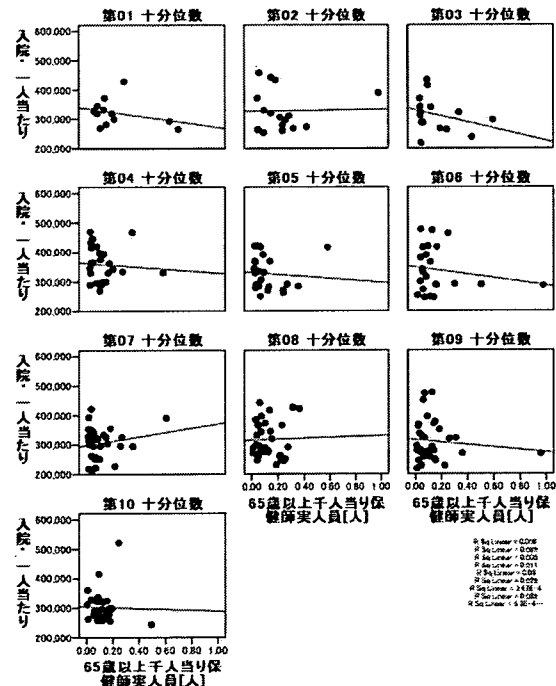
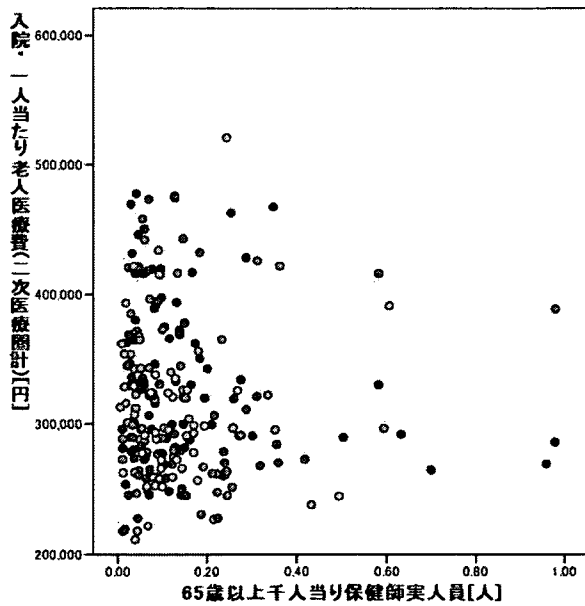
図表329 65歳以上千人当り薬剤師実人員[人]



地域	第1 十分位数	第2 十分位数	第3 十分位数	第4 十分位数	第5 十分位数	第6 十分位数	第7 十分位数	第8 十分位数	第9 十分位数	第10 十分位	全国
R ² (n)	0.170 (37)	0.088 (36)	0.100 (37)	0.180 (36)	0.050 (37)	0.310 (36)	0.027 (36)	0.119 (36)	0.049 (36)	0.445 (36)	0.130 (363)

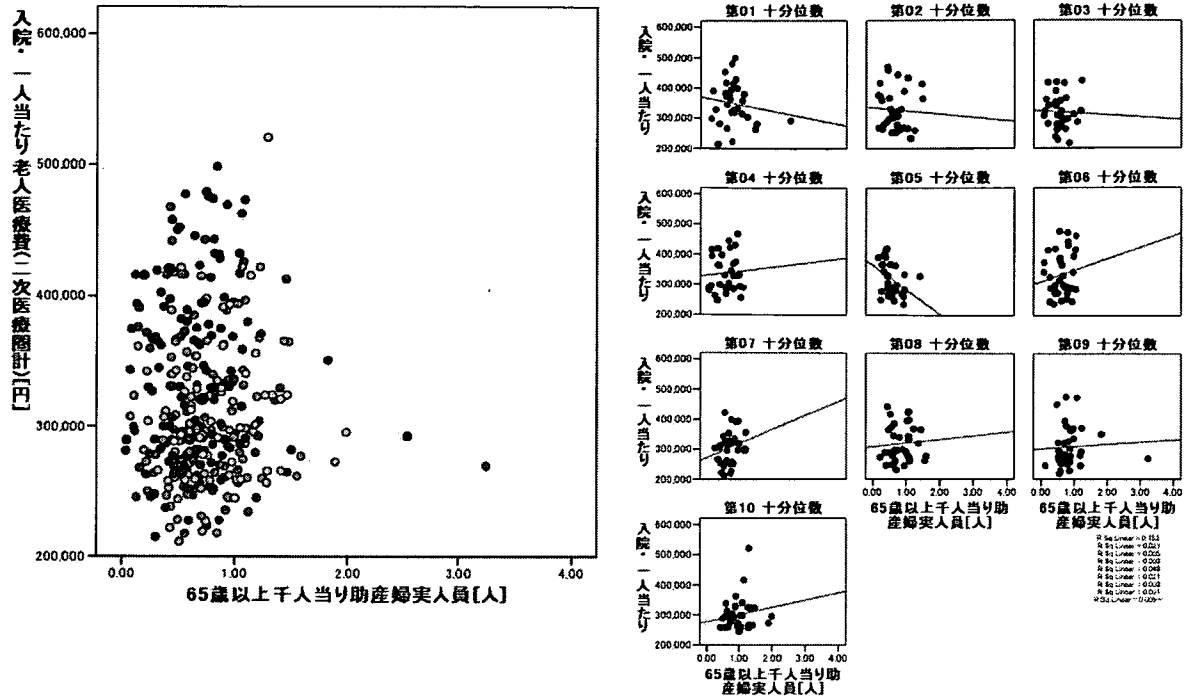
老人・入院医療費

図表330 65歳以上千人当り保健師実人員[人]



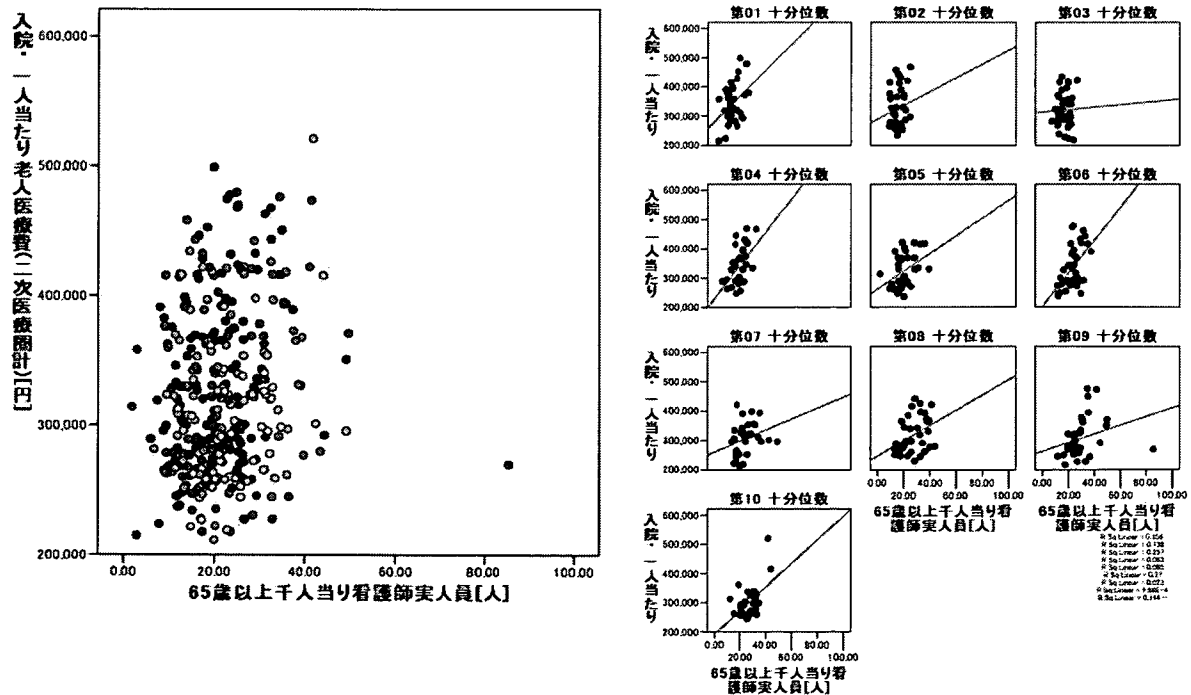
地域	第1 十分位数	第2 十分位数	第3 十分位数	第4 十分位数	第5 十分位数	第6 十分位数	第7 十分位数	第8 十分位数	第9 十分位数	第10 十分位	全国
R ² (n)	0.089 (12)	0.000 (16)	0.088 (15)	0.005 (25)	0.006 (24)	0.028 (23)	0.030 (32)	0.001 (32)	0.011 (33)	0.001 (32)	0.005 (244)

図表331 65歳以上千人当り助産婦実人員[人]



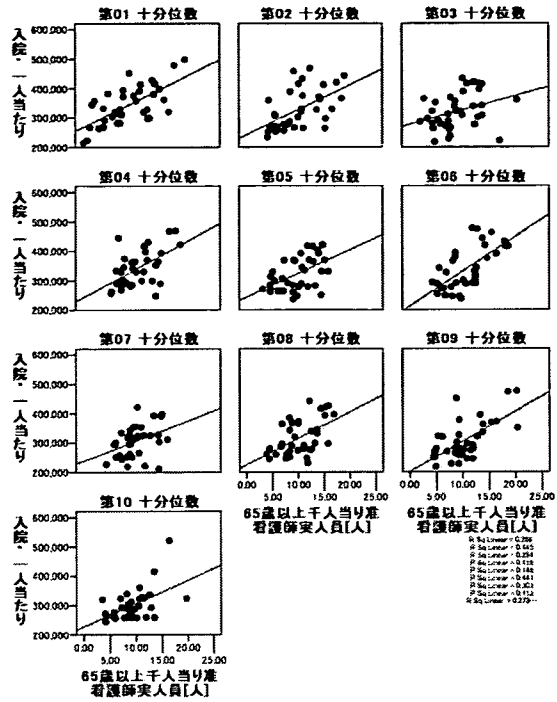
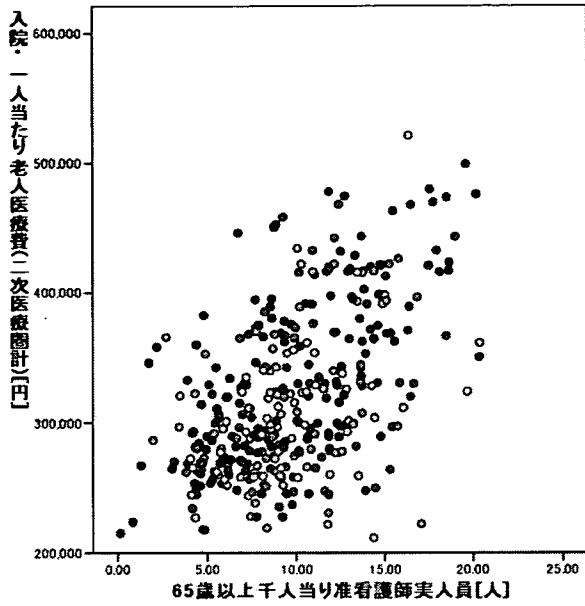
地域	第1十分位数	第2十分位数	第3十分位数	第4十分位数	第5十分位数	第6十分位数	第7十分位数	第8十分位数	第9十分位数	第10十分位	全国
R ² (n)	0.021 (31)	0.003 (32)	0.001 (31)	0.005 (32)	0.153 (34)	0.021 (36)	0.048 (36)	0.005 (36)	0.003 (36)	0.029 (36)	0.009 (340)

図表332 65歳以上千人当り看護師実人員[人]



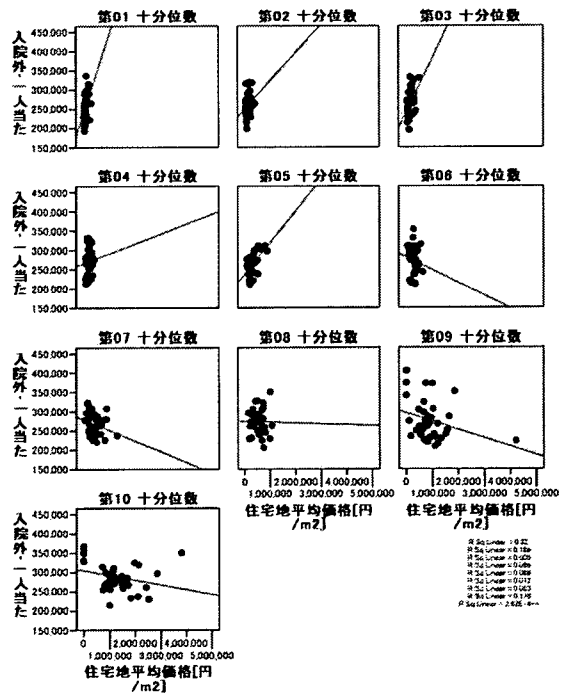
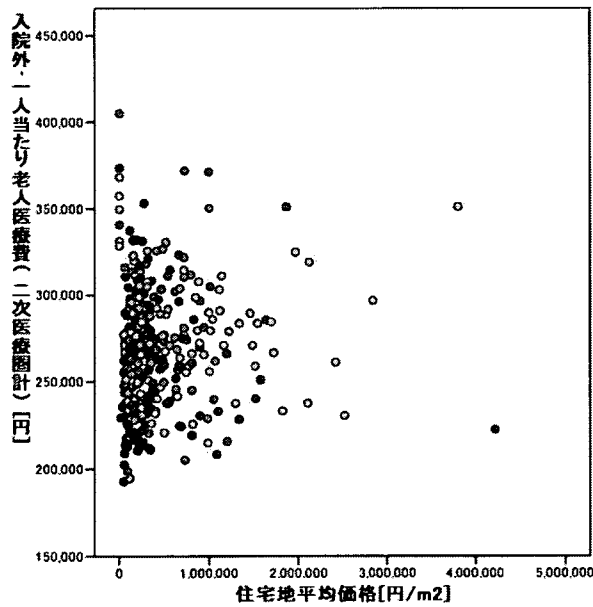
地域	第1十分位数	第2十分位数	第3十分位数	第4十分位数	第5十分位数	第6十分位数	第7十分位数	第8十分位数	第9十分位数	第10十分位	全国
R ² (n)	0.138 (37)	0.023 (36)	0.001 (37)	0.257 (36)	0.156 (37)	0.270 (36)	0.085 (36)	0.144 (36)	0.083 (36)	0.283 (36)	0.144 (363)

図表333 65歳以上千人当り准看護師実人員[人]



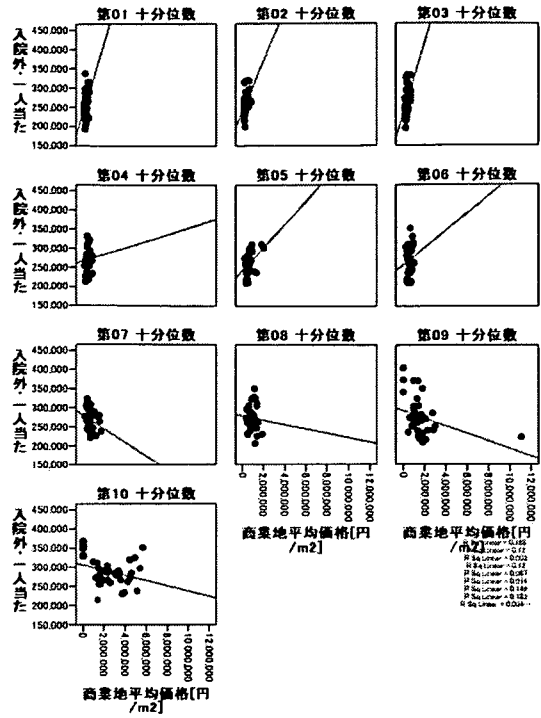
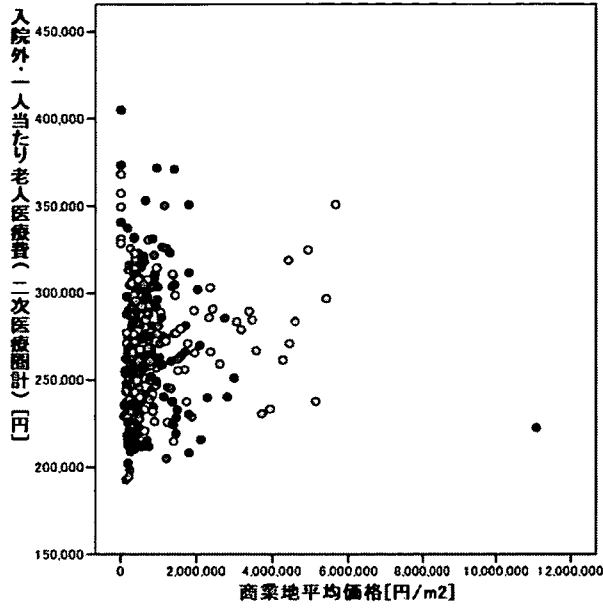
地域	第1十分位数	第2十分位数	第3十分位数	第4十分位数	第5十分位数	第6十分位数	第7十分位数	第8十分位数	第9十分位数	第10十分位	全国
R ² (n)	0.445 (37)	0.303 (36)	0.112 (37)	0.294 (36)	0.266 (37)	0.441 (36)	0.148 (36)	0.273 (36)	0.418 (36)	0.271 (36)	0.450 (363)

図表334 住宅地平均価格[円/m²]



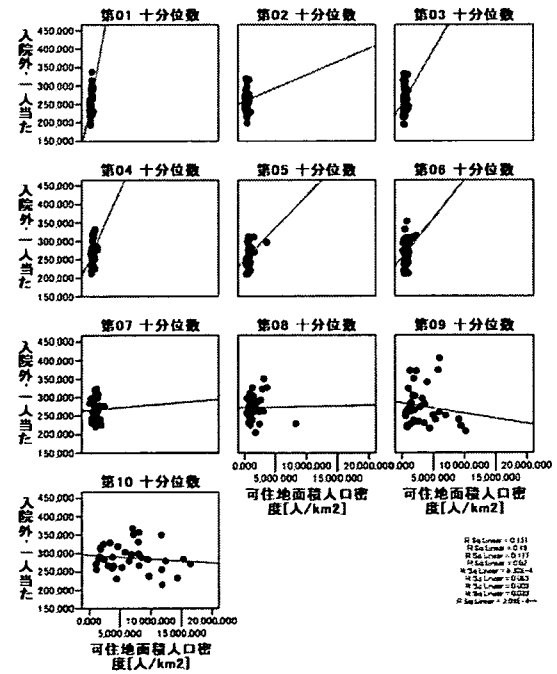
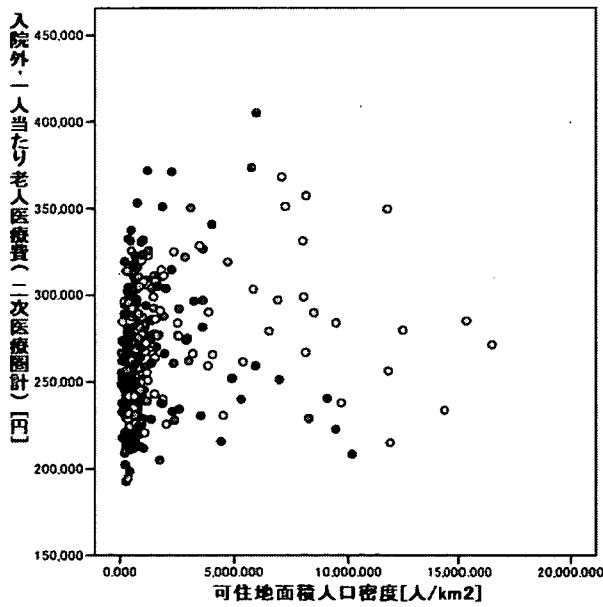
地域	第1十分位数	第2十分位数	第3十分位数	第4十分位数	第5十分位数	第6十分位数	第7十分位数	第8十分位数	第9十分位数	第10十分位	全国
R ² (n)	0.169 (37)	0.053 (36)	0.176 (37)	0.005 (36)	0.320 (37)	0.012 (36)	0.066 (36)	0.000 (36)	0.098 (36)	0.077 (36)	0.054 (363)

図表335 商業地平均価格[円/m²]



地域	第1十分位数	第2十分位数	第3十分位数	第4十分位数	第5十分位数	第6十分位数	第7十分位数	第8十分位数	第9十分位数	第10十分位	全国
R ² (n)	0.120 (37)	0.149 (36)	0.183 (37)	0.003 (36)	0.188 (37)	0.014 (36)	0.067 (36)	0.004 (36)	0.120 (36)	0.096 (36)	0.051 (363)

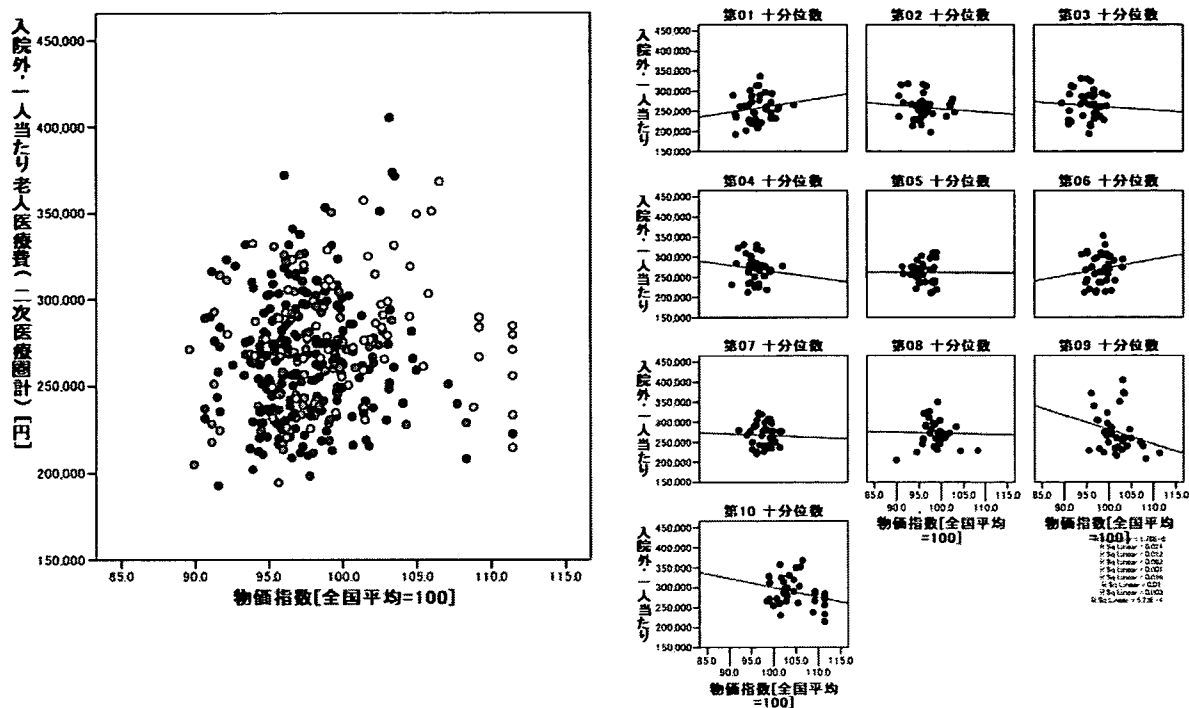
図表336 可住地面積人口密度[人/km²]



地域	第1十分位数	第2十分位数	第3十分位数	第4十分位数	第5十分位数	第6十分位数	第7十分位数	第8十分位数	第9十分位数	第10十分位	全国
R ² (n)	0.190 (37)	0.003 (36)	0.033 (37)	0.117 (36)	0.131 (37)	0.063 (36)	0.001 (36)	0.000 (36)	0.020 (36)	0.016 (36)	0.111 (363)

老人・入院外医療費

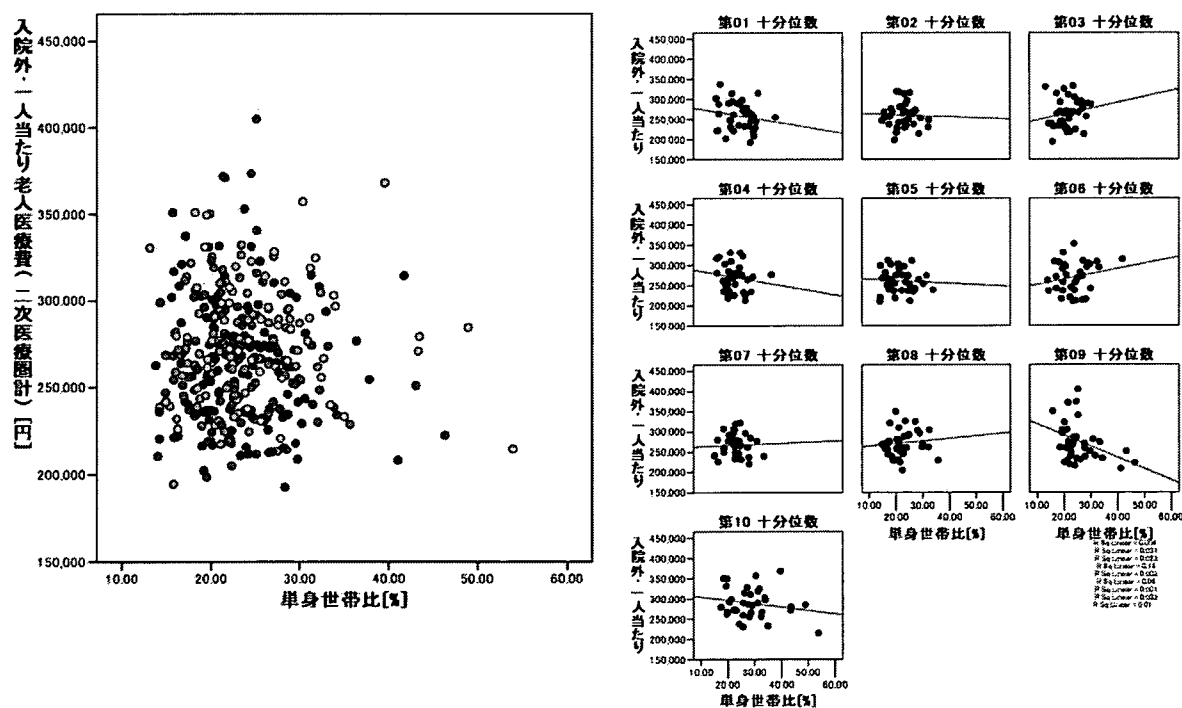
図表337 物価指数[全国平均=100]



地域	第1十分位数	第2十分位数	第3十分位数	第4十分位数	第5十分位数	第6十分位数	第7十分位数	第8十分位数	第9十分位数	第10十分位	全国
R ² (n)	0.024 (37)	0.010 (36)	0.003 (37)	0.012 (36)	0.000 (37)	0.016 (36)	0.001 (36)	0.001 (36)	0.062 (36)	0.071 (36)	0.084 (363)

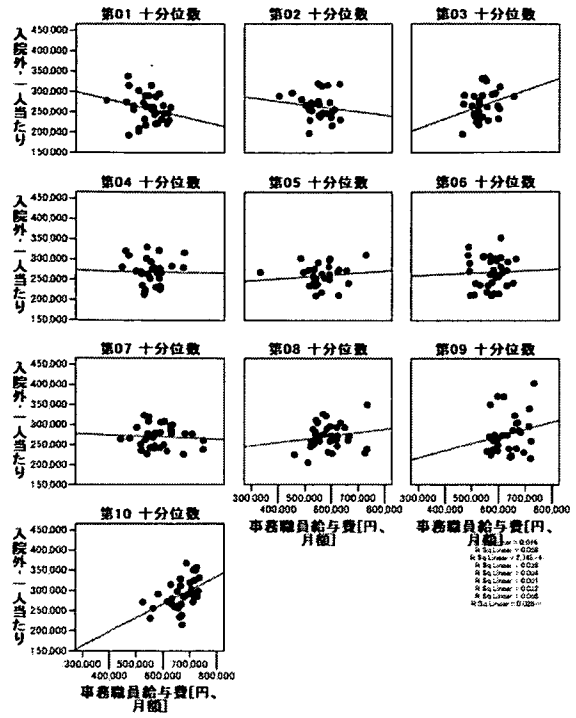
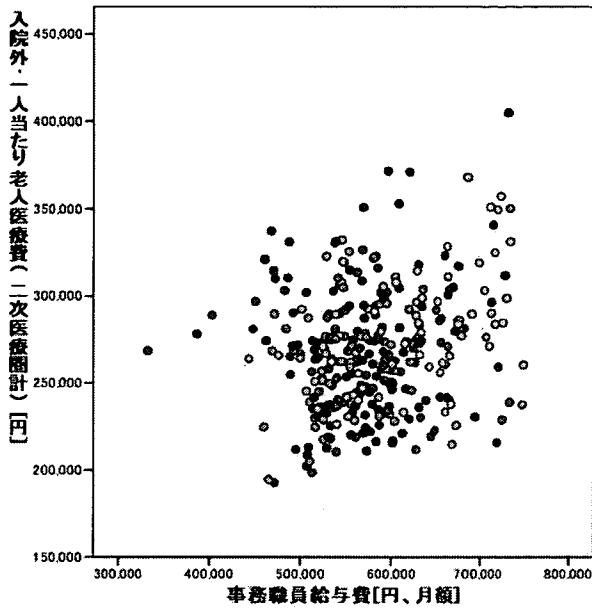
老人・入院外医療費

図表338 単身世帯比[%]



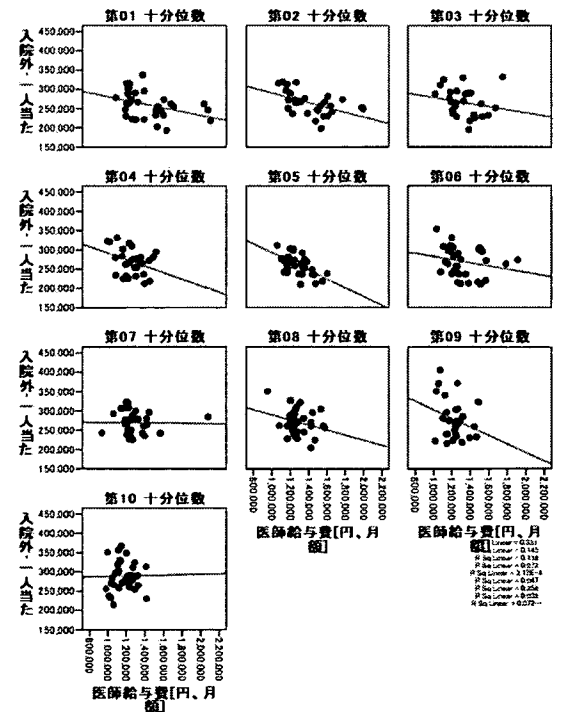
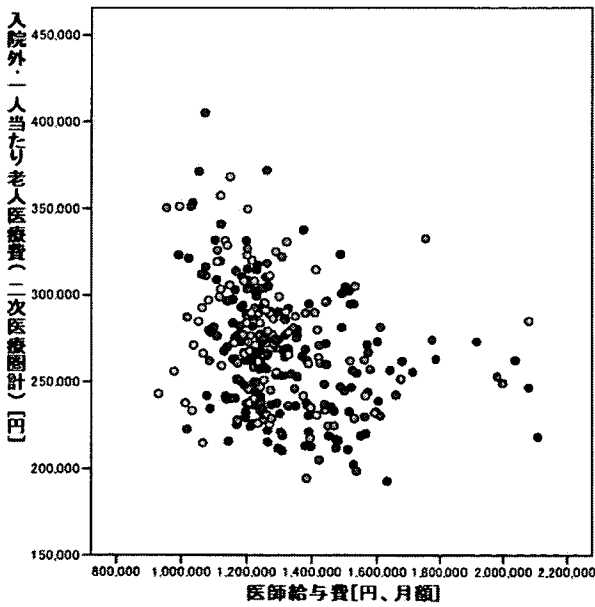
地域	第1十分位数	第2十分位数	第3十分位数	第4十分位数	第5十分位数	第6十分位数	第7十分位数	第8十分位数	第9十分位数	第10十分位	全国
R ² (n)	0.031 (37)	0.001 (36)	0.033 (37)	0.023 (36)	0.004 (37)	0.040 (36)	0.002 (36)	0.010 (36)	0.140 (36)	0.039 (36)	0.011 (363)

図表339 事務職員給与費[円、月額]



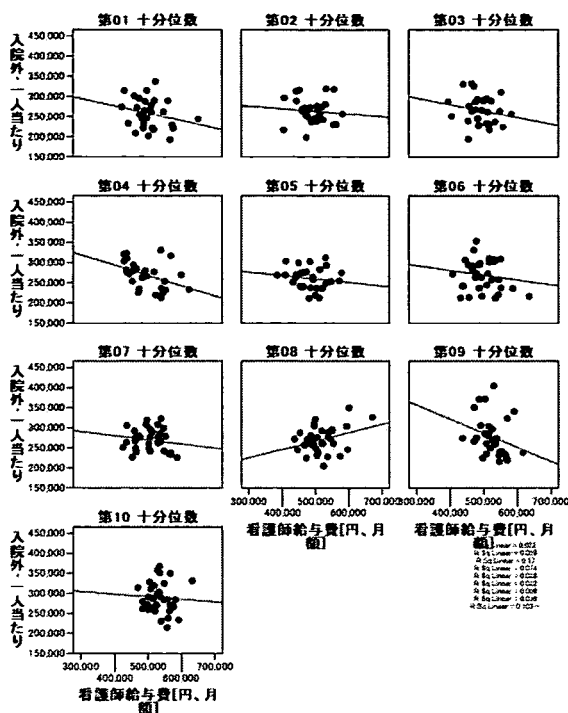
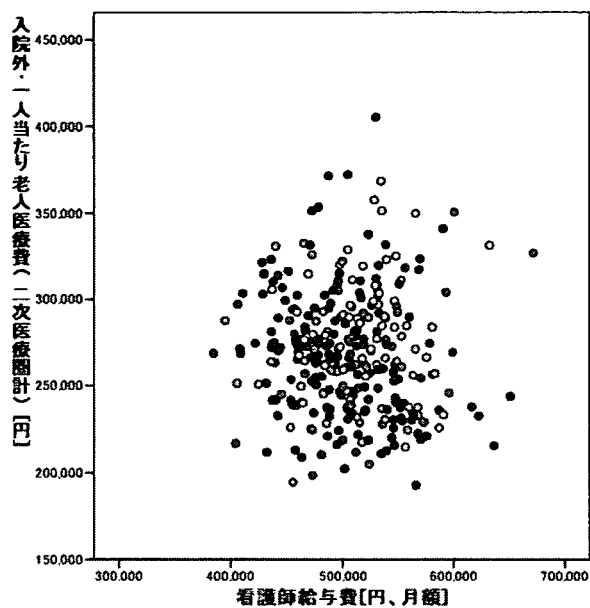
地域	第1十分位数	第2十分位数	第3十分位数	第4十分位数	第5十分位数	第6十分位数	第7十分位数	第8十分位数	第9十分位数	第10十分位	全国
R ² (n)	0.058 (33)	0.022 (30)	0.085 (28)	0.000 (31)	0.016 (31)	0.001 (34)	0.004 (34)	0.028 (34)	0.038 (31)	0.234 (34)	0.125 (320)

図表340 医師給与費[円、月額]



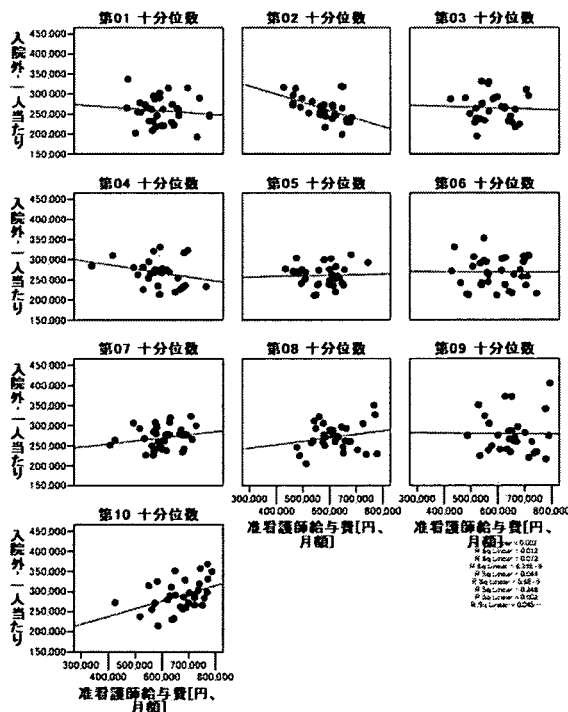
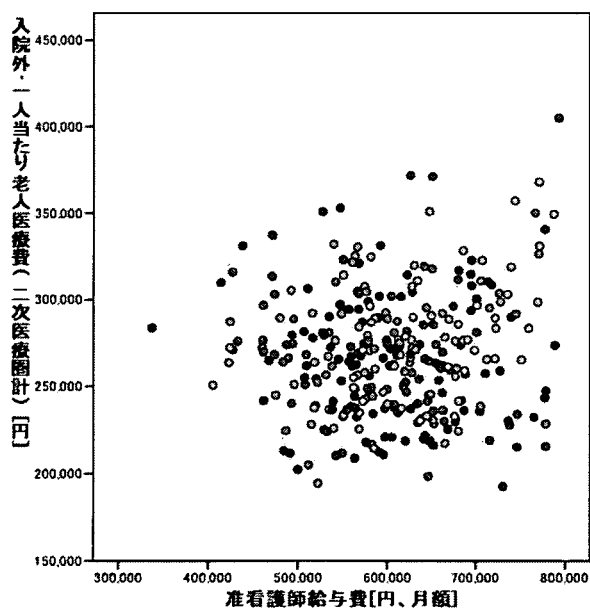
地域	第1十分位数	第2十分位数	第3十分位数	第4十分位数	第5十分位数	第6十分位数	第7十分位数	第8十分位数	第9十分位数	第10十分位	全国
R ² (n)	0.145 (32)	0.258 (29)	0.038 (28)	0.118 (30)	0.331 (31)	0.047 (34)	0.000 (34)	0.072 (34)	0.072 (31)	0.000 (34)	0.155 (317)

図表341 看護師給与と費〔円、月額〕



地域	第1十分位数	第2十分位数	第3十分位数	第4十分位数	第5十分位数	第6十分位数	第7十分位数	第8十分位数	第9十分位数	第10十分位	全国
R ² (n)	0.059 (33)	0.009 (29)	0.039 (28)	0.170 (30)	0.022 (31)	0.022 (34)	0.026 (34)	0.103 (34)	0.074 (31)	0.004 (34)	0.010 (318)

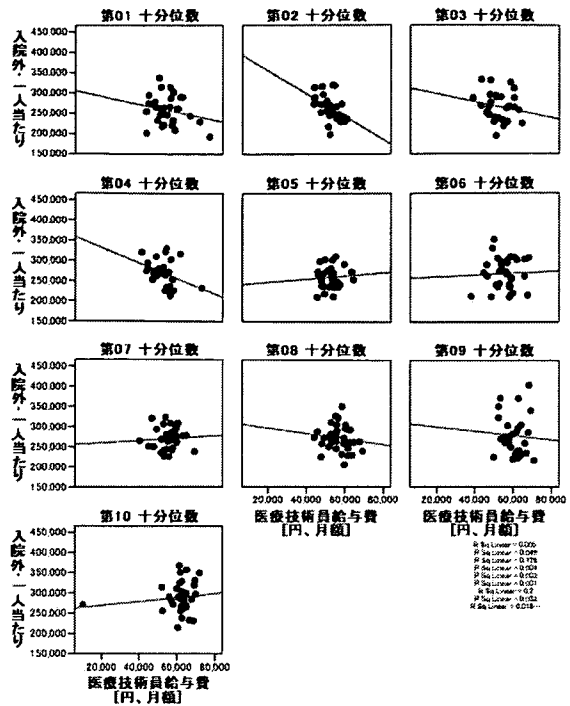
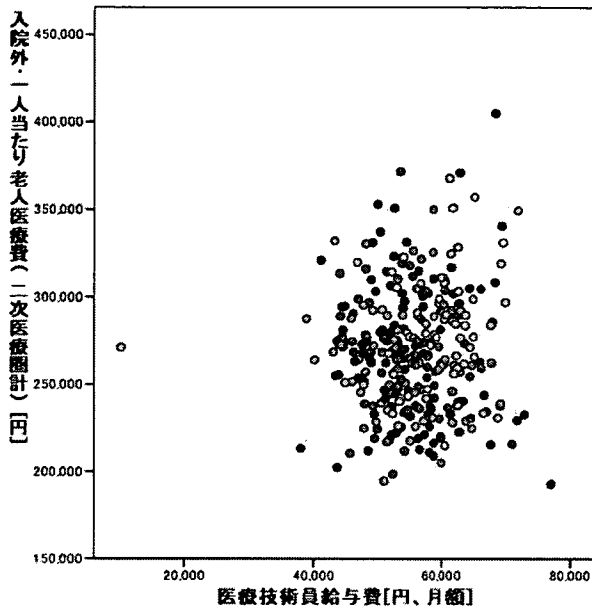
図表342 准看護師給与と費〔円、月額〕



地域	第1十分位数	第2十分位数	第3十分位数	第4十分位数	第5十分位数	第6十分位数	第7十分位数	第8十分位数	第9十分位数	第10十分位	全国
R ² (n)	0.012 (33)	0.248 (29)	0.002 (28)	0.072 (29)	0.002 (31)	0.000 (34)	0.044 (34)	0.045 (34)	0.000 (30)	0.180 (33)	0.055 (315)

老人・入院外医療費

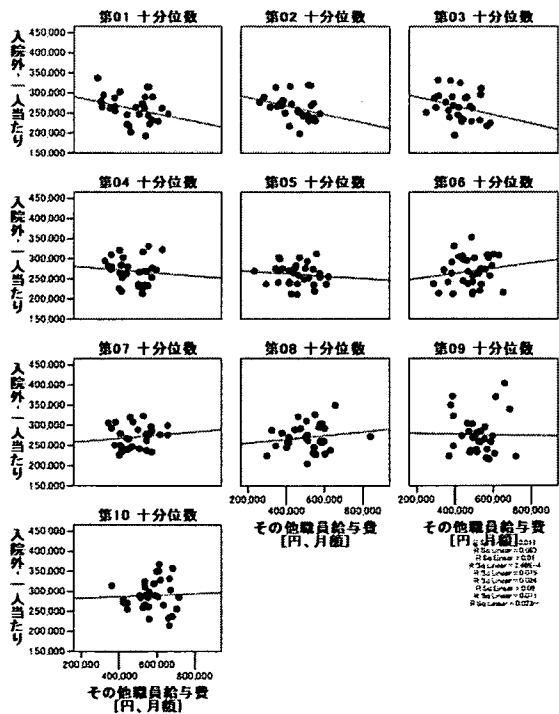
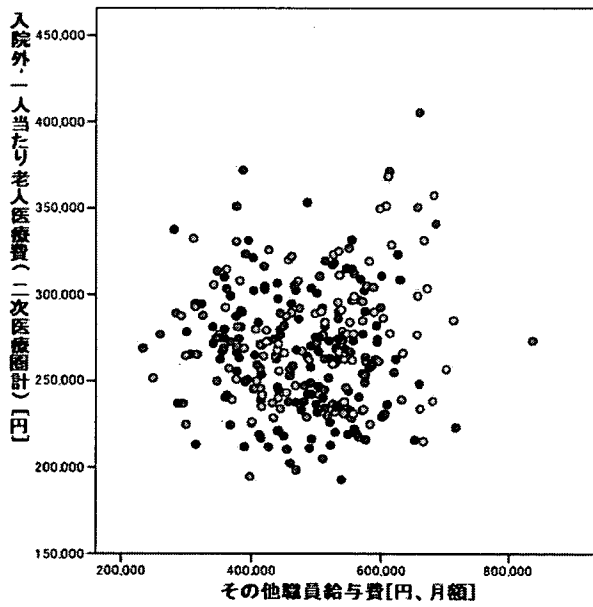
図表343 医療技術員給与費[円、月額]



地域	第1 十分位数	第2 十分位数	第3 十分位数	第4 十分位数	第5 十分位数	第6 十分位数	第7 十分位数	第8 十分位数	第9 十分位数	第10 十分位	全国
R ² (n)	0.049 (33)	0.200 (29)	0.032 (28)	0.126 (30)	0.005 (31)	0.001 (34)	0.003 (34)	0.016 (34)	0.004 (31)	0.018 (34)	0.049 (318)

老人・入院外医療費

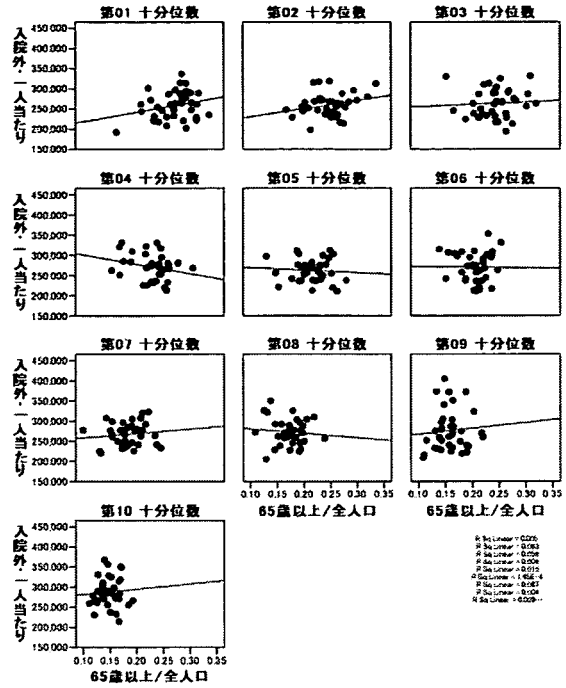
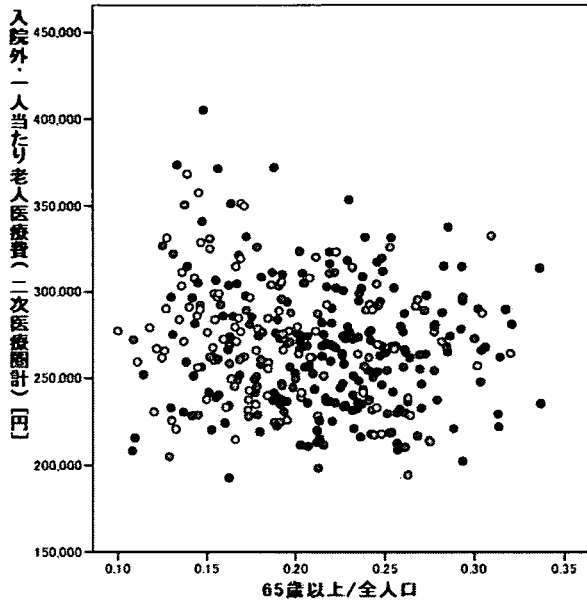
図表344 その他職員給与費[円、月額]



地域	第1 十分位数	第2 十分位数	第3 十分位数	第4 十分位数	第5 十分位数	第6 十分位数	第7 十分位数	第8 十分位数	第9 十分位数	第10 十分位	全国
R ² (n)	0.083 (29)	0.090 (28)	0.071 (28)	0.010 (30)	0.011 (31)	0.024 (33)	0.015 (31)	0.023 (33)	0.000 (31)	0.002 (33)	0.055 (307)

老人・入院外医療費

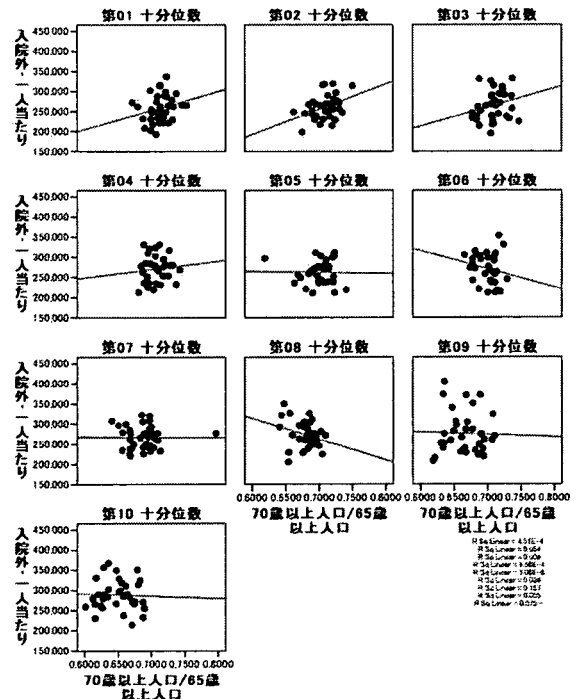
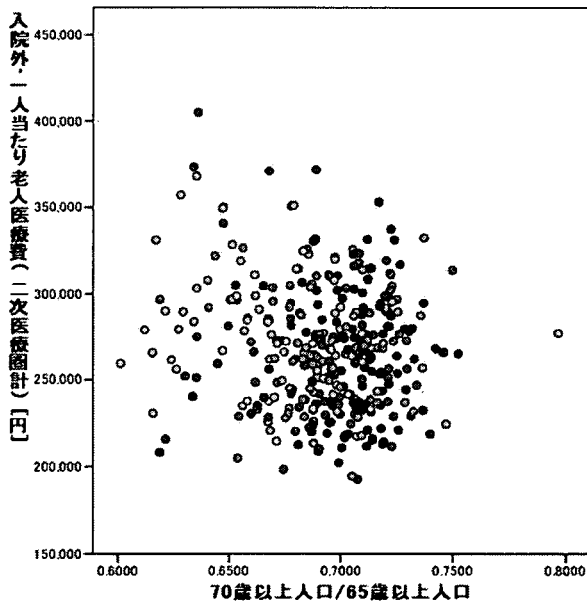
図表345 65歳以上/全人口



地域	第1十分位数	第2十分位数	第3十分位数	第4十分位数	第5十分位数	第6十分位数	第7十分位数	第8十分位数	第9十分位数	第10十分位	全国
R ² (n)	0.063 (37)	0.067 (36)	0.004 (37)	0.059 (36)	0.005 (37)	0.000 (36)	0.015 (36)	0.009 (36)	0.006 (36)	0.005 (36)	0.088 (363)

老人・入院外医療費

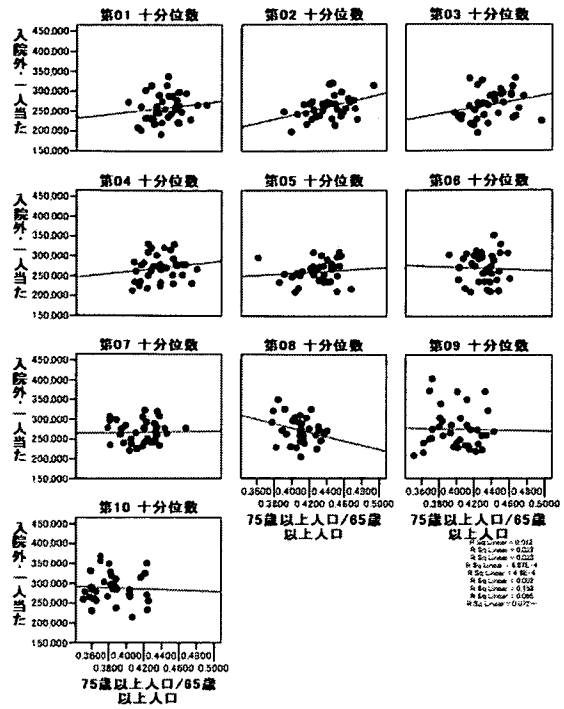
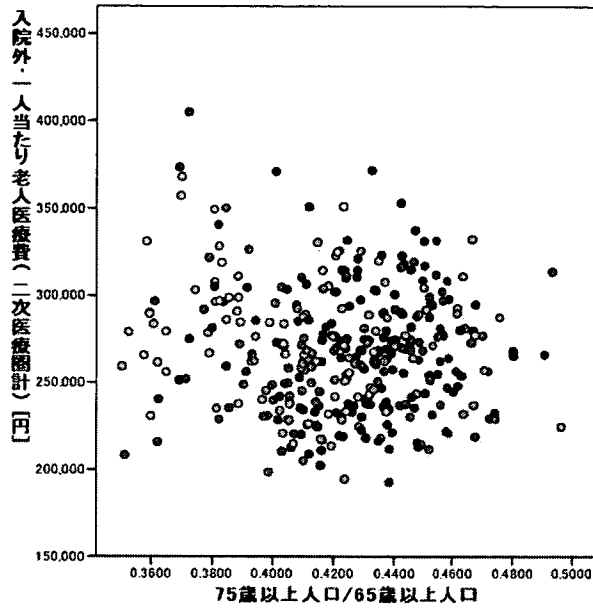
図表346 70歳以上人口/65歳以上人口



地域	第1十分位数	第2十分位数	第3十分位数	第4十分位数	第5十分位数	第6十分位数	第7十分位数	第8十分位数	第9十分位数	第10十分位	全国
R ² (n)	0.054 (37)	0.157 (36)	0.055 (37)	0.009 (36)	0.000 (37)	0.036 (36)	0.000 (36)	0.075 (36)	0.001 (36)	0.002 (36)	0.087 (363)

老人・入院外医療費

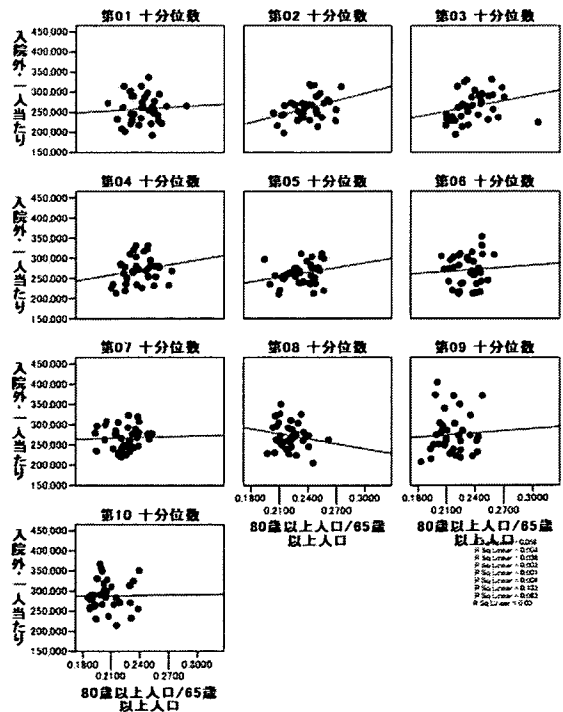
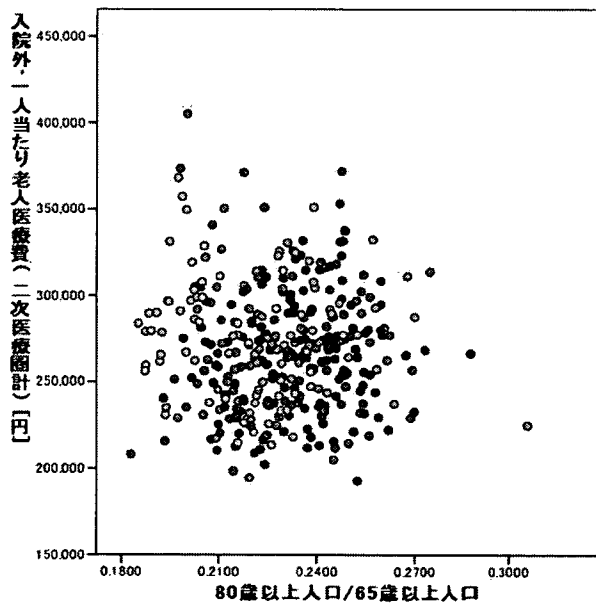
図表347 75歳以上人口/65歳以上人口



地域	第1十分位数	第2十分位数	第3十分位数	第4十分位数	第5十分位数	第6十分位数	第7十分位数	第8十分位数	第9十分位数	第10十分位	全国
R ² (n)	0.022 (37)	0.153 (36)	0.065 (37)	0.023 (36)	0.012 (37)	0.002 (36)	0.000 (36)	0.072 (36)	0.000 (36)	0.002 (36)	0.064 (363)

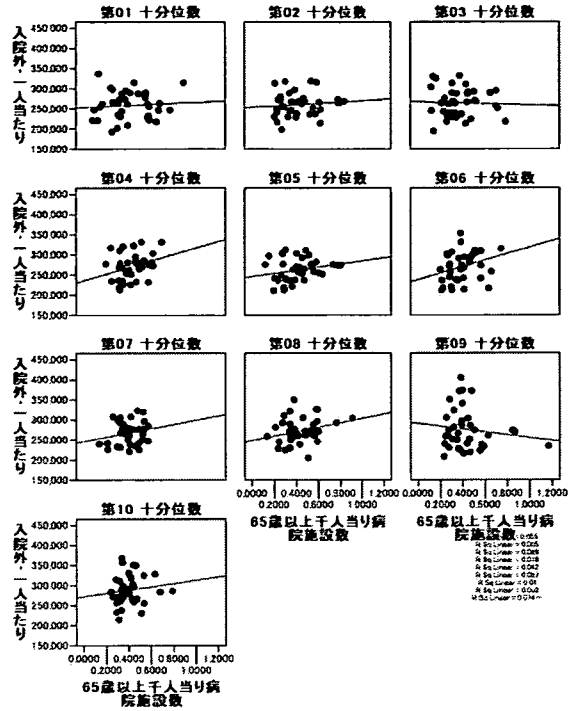
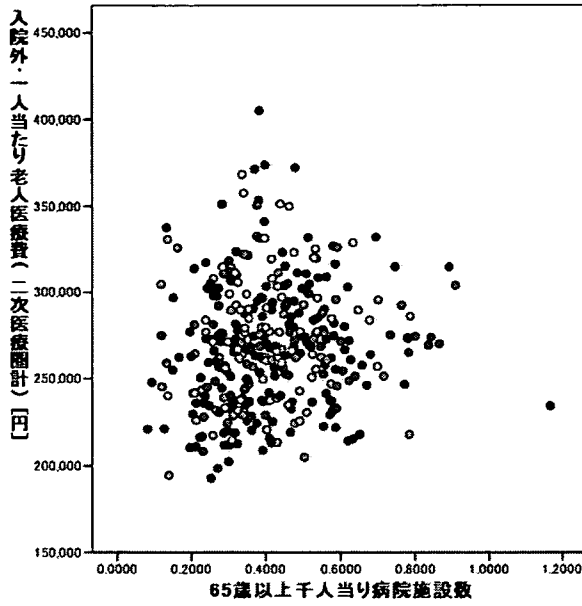
老人・入院外医療費

図表348 80歳以上人口/65歳以上人口



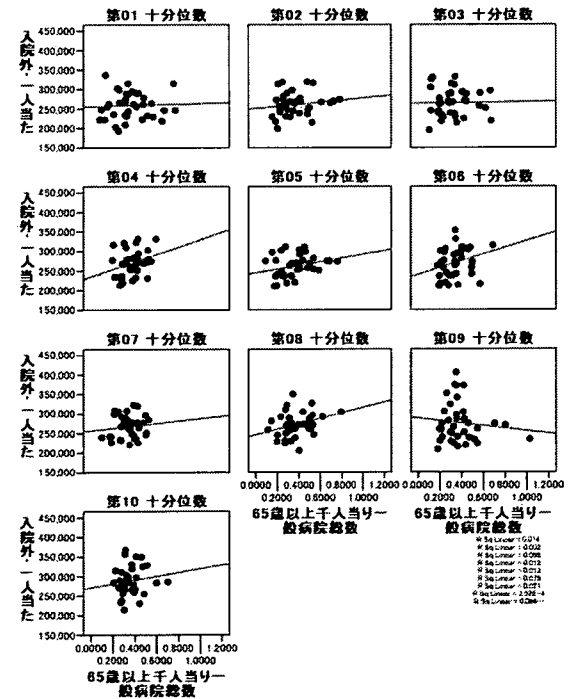
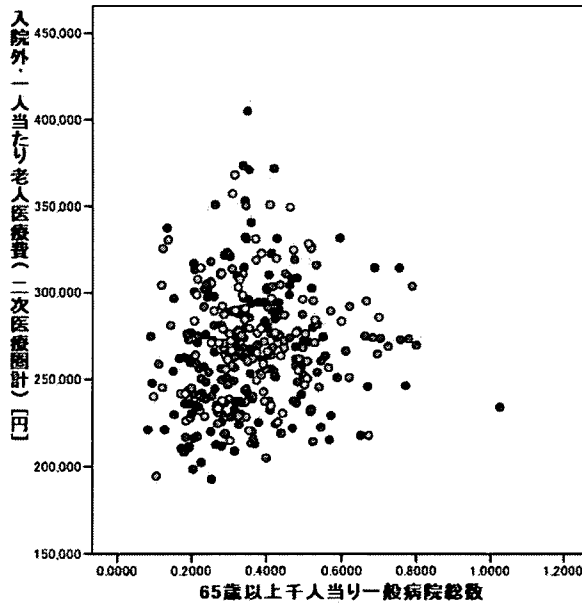
地域	第1十分位数	第2十分位数	第3十分位数	第4十分位数	第5十分位数	第6十分位数	第7十分位数	第8十分位数	第9十分位数	第10十分位	全国
R ² (n)	0.004 (37)	0.133 (36)	0.063 (37)	0.038 (36)	0.056 (37)	0.004 (36)	0.001 (36)	0.030 (36)	0.003 (36)	0.000 (36)	0.036 (363)

図表349 65歳以上千人当り病院施設数



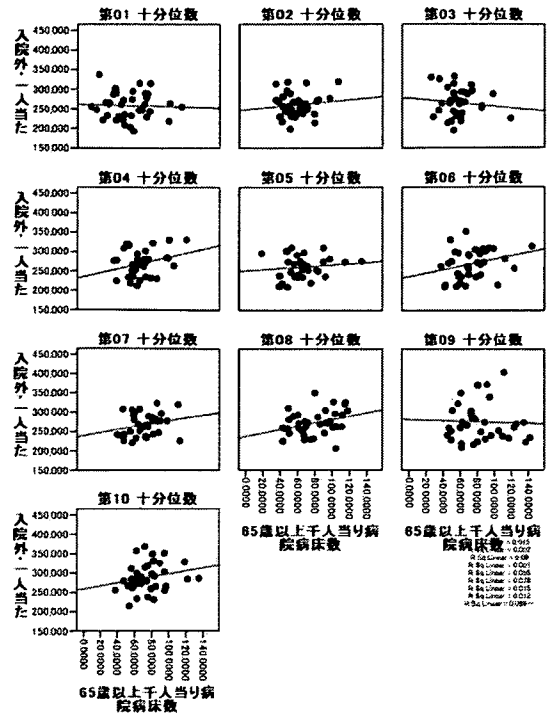
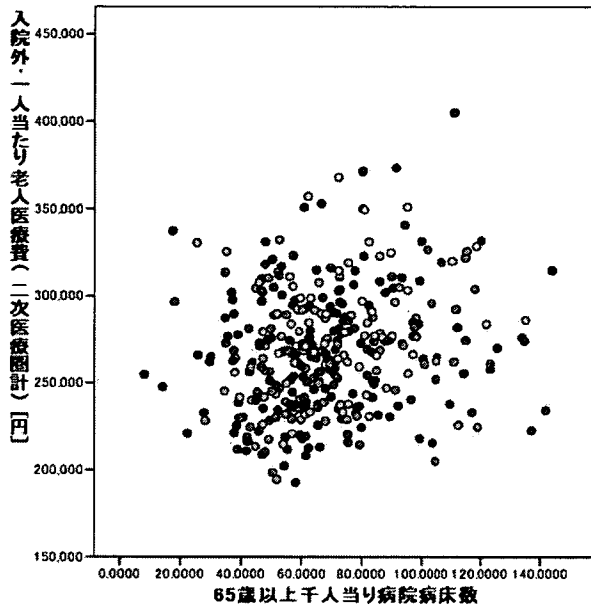
地域	第1十分位数	第2十分位数	第3十分位数	第4十分位数	第5十分位数	第6十分位数	第7十分位数	第8十分位数	第9十分位数	第10十分位	全国
R ² (n)	0.005 (37)	0.010 (36)	0.002 (37)	0.089 (36)	0.055 (37)	0.087 (36)	0.042 (36)	0.074 (36)	0.018 (36)	0.018 (36)	0.042 (363)

図表350 65歳以上千人当り一般病院総数



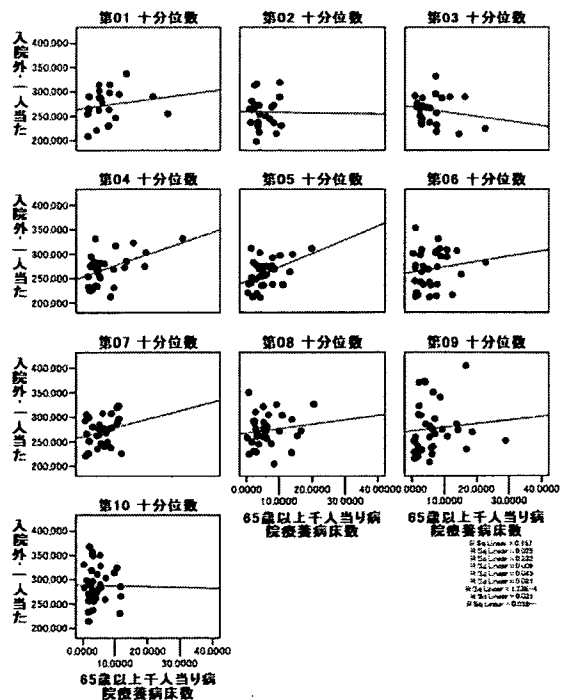
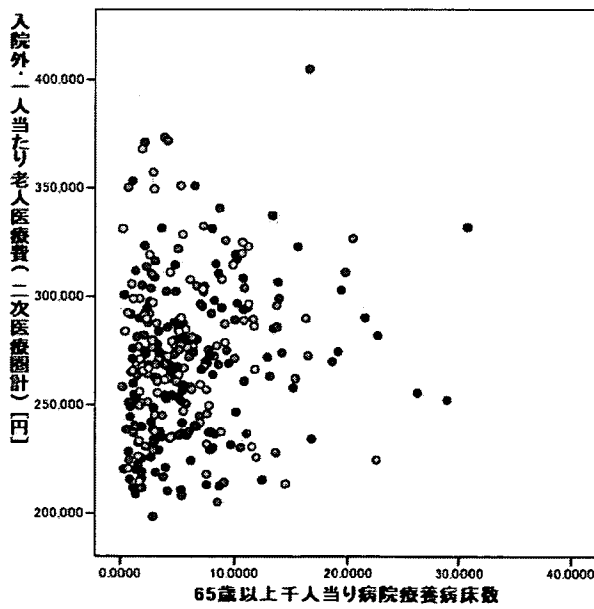
地域	第1十分位数	第2十分位数	第3十分位数	第4十分位数	第5十分位数	第6十分位数	第7十分位数	第8十分位数	第9十分位数	第10十分位	全国
R ² (n)	0.002 (37)	0.021 (36)	0.000 (37)	0.086 (36)	0.074 (37)	0.075 (36)	0.013 (36)	0.094 (36)	0.012 (36)	0.019 (36)	0.046 (363)

図表351 65歳以上千人当り病院病床数



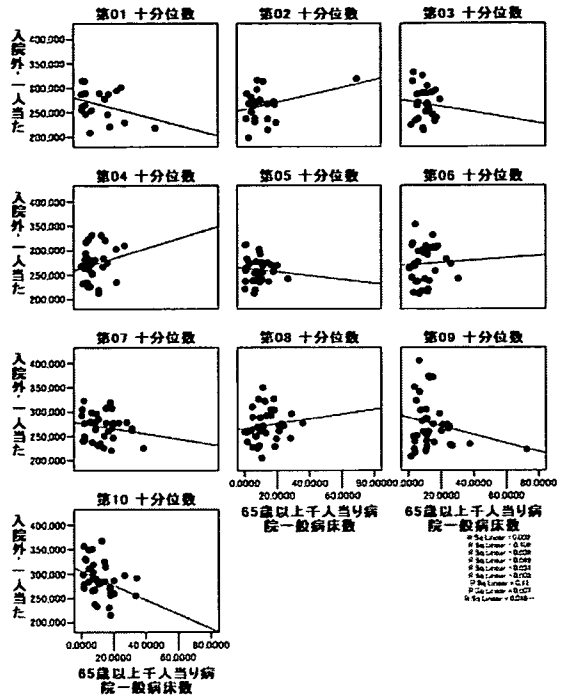
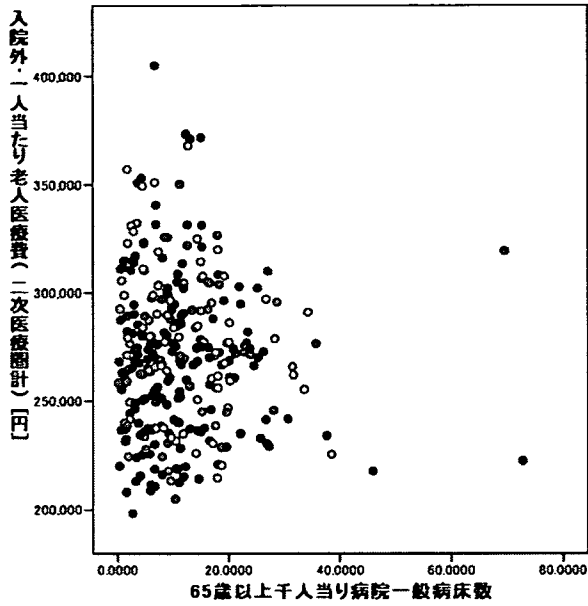
地域	第1十分位数	第2十分位数	第3十分位数	第4十分位数	第5十分位数	第6十分位数	第7十分位数	第8十分位数	第9十分位数	第10十分位	全国
R ² (n)	0.002 (37)	0.015 (36)	0.012 (37)	0.090 (36)	0.015 (37)	0.078 (36)	0.055 (36)	0.099 (36)	0.001 (36)	0.049 (36)	0.084 (363)

図表352 65歳以上千人当り病院療養病床数



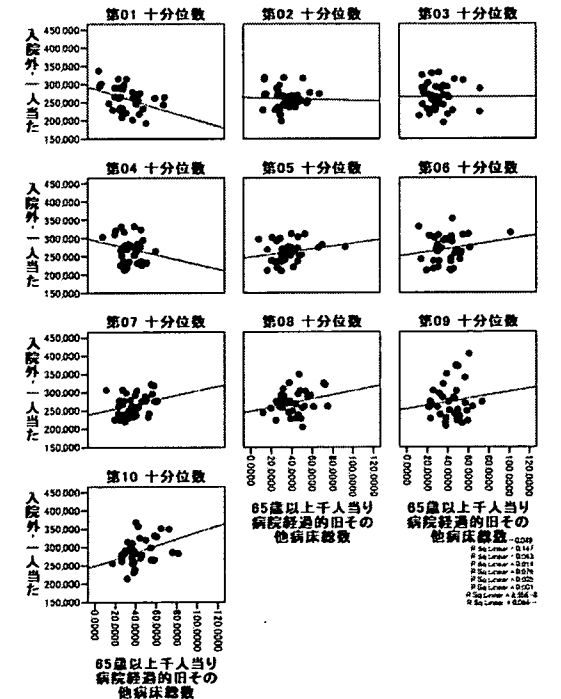
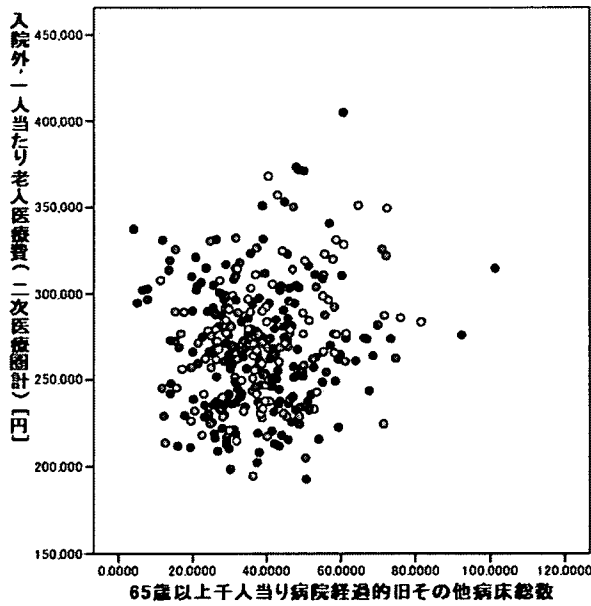
地域	第1十分位数	第2十分位数	第3十分位数	第4十分位数	第5十分位数	第6十分位数	第7十分位数	第8十分位数	第9十分位数	第10十分位	全国
R ² (n)	0.028 (21)	0.000 (23)	0.031 (23)	0.233 (31)	0.187 (33)	0.021 (32)	0.045 (31)	0.018 (34)	0.003 (35)	0.000 (36)	0.008 (299)

図表353 65歳以上千人当り病院一般病床数



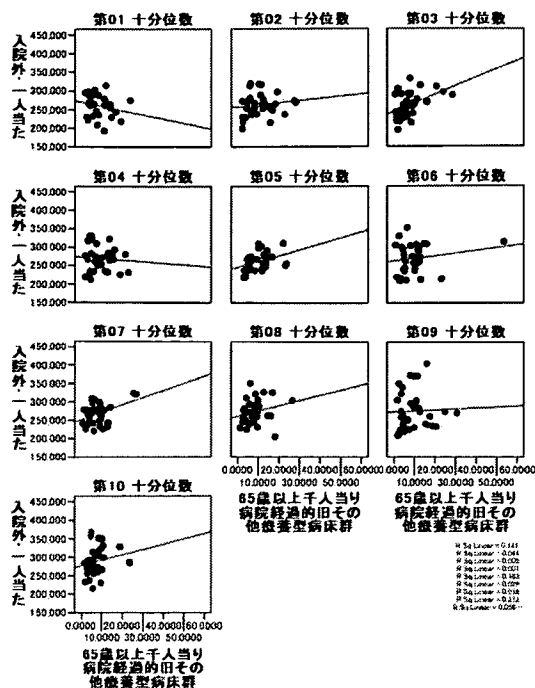
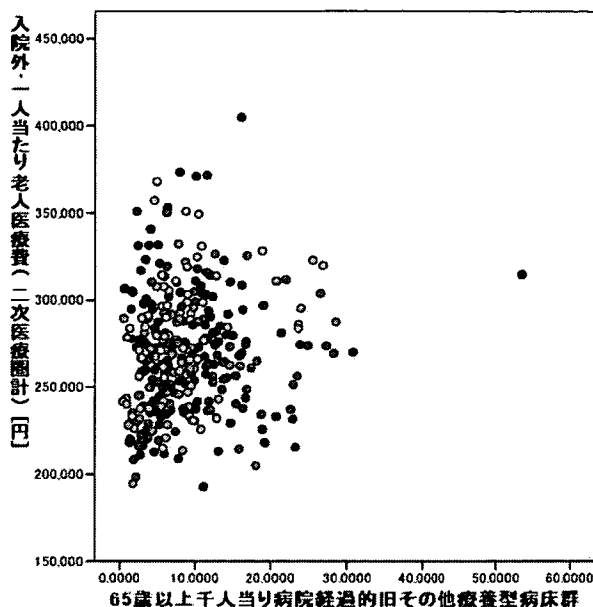
地域	第1十分位数	第2十分位数	第3十分位数	第4十分位数	第5十分位数	第6十分位数	第7十分位数	第8十分位数	第9十分位数	第10十分位	全国
R ² (n)	0.109 (19)	0.110 (24)	0.007 (24)	0.039 (34)	0.009 (32)	0.002 (32)	0.034 (32)	0.016 (34)	0.049 (36)	0.117 (36)	0.000 (303)

図表354 65歳以上千人当り病院経過的旧その他病床総数



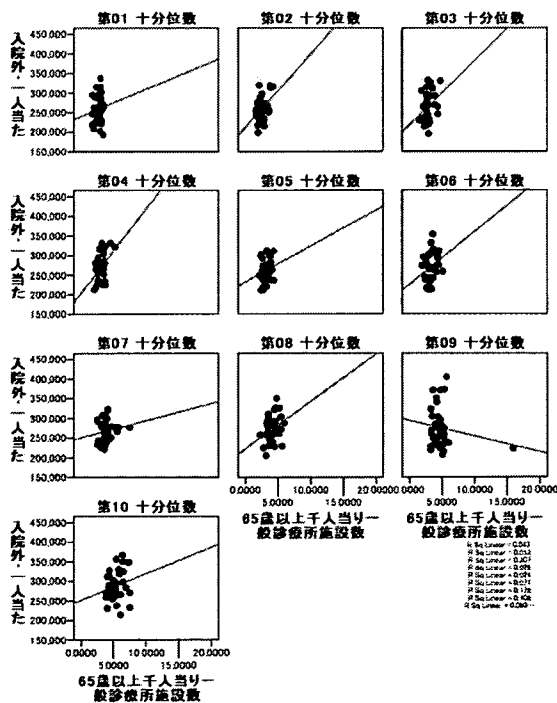
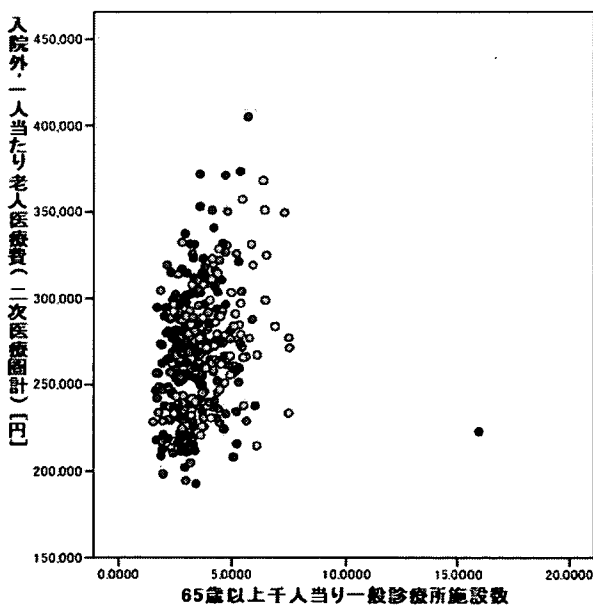
地域	第1十分位数	第2十分位数	第3十分位数	第4十分位数	第5十分位数	第6十分位数	第7十分位数	第8十分位数	第9十分位数	第10十分位	全国
R ² (n)	0.147 (35)	0.001 (36)	0.000 (37)	0.043 (36)	0.049 (37)	0.035 (36)	0.076 (36)	0.064 (36)	0.014 (36)	0.136 (36)	0.048 (361)

図表355 65歳以上千人当り病院経過の旧その他療養型病床群



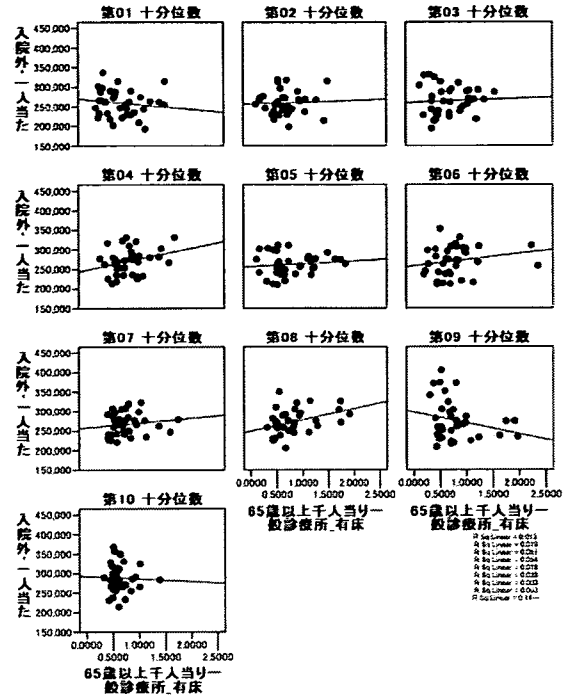
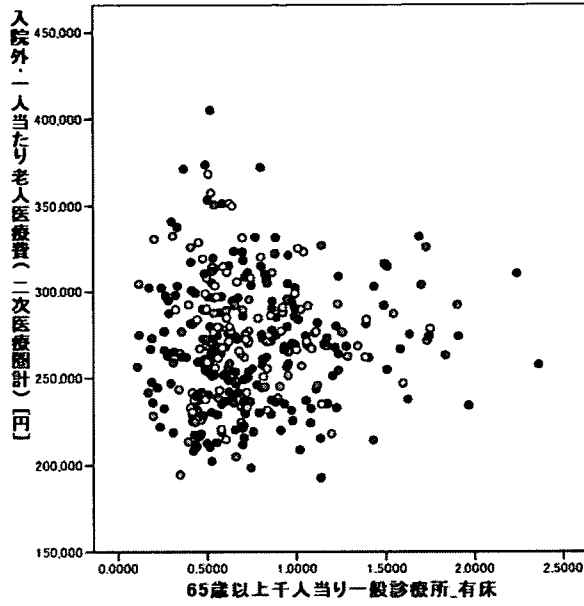
地域	第1十分位数	第2十分位数	第3十分位数	第4十分位数	第5十分位数	第6十分位数	第7十分位数	第8十分位数	第9十分位数	第10十分位	全国
R ² (n)	0.044 (28)	0.018 (32)	0.212 (34)	0.005 (35)	0.141 (32)	0.029 (36)	0.163 (36)	0.056 (36)	0.001 (36)	0.043 (36)	0.017 (341)

図表356 65歳以上千人当り一般診療所施設数



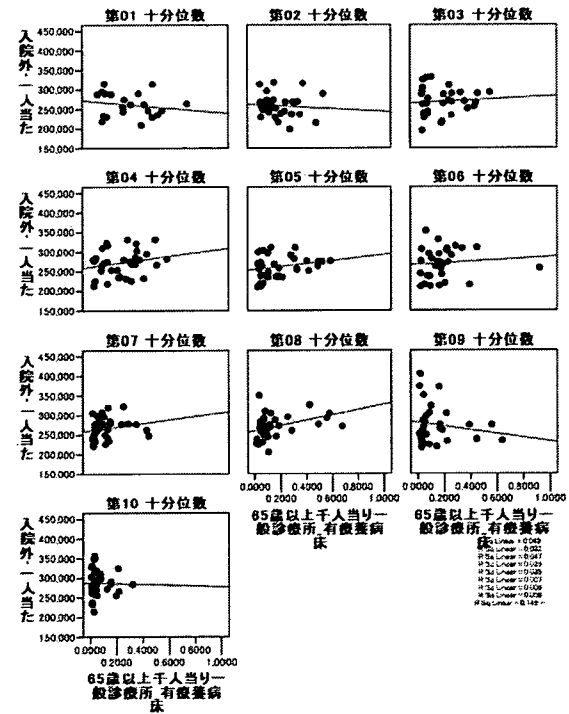
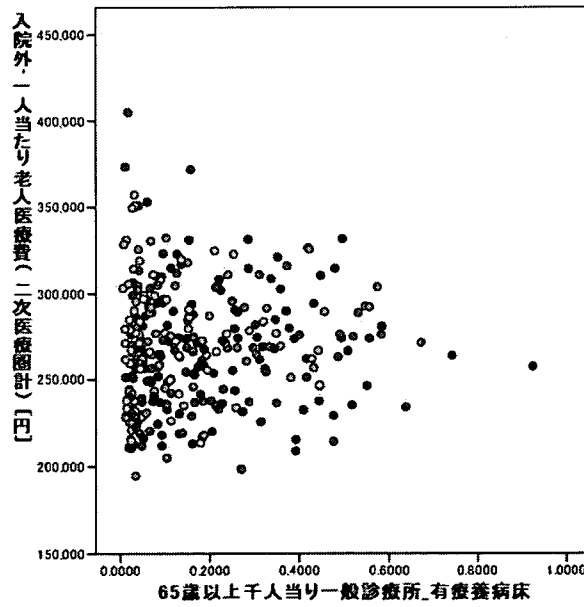
地域	第1十分位数	第2十分位数	第3十分位数	第4十分位数	第5十分位数	第6十分位数	第7十分位数	第8十分位数	第9十分位数	第10十分位	全国
R ² (n)	0.012 (37)	0.178 (36)	0.108 (37)	0.207 (36)	0.043 (37)	0.071 (36)	0.024 (36)	0.093 (36)	0.026 (36)	0.038 (36)	0.282 (363)

図表357 65歳以上千人当り一般診療所_有床



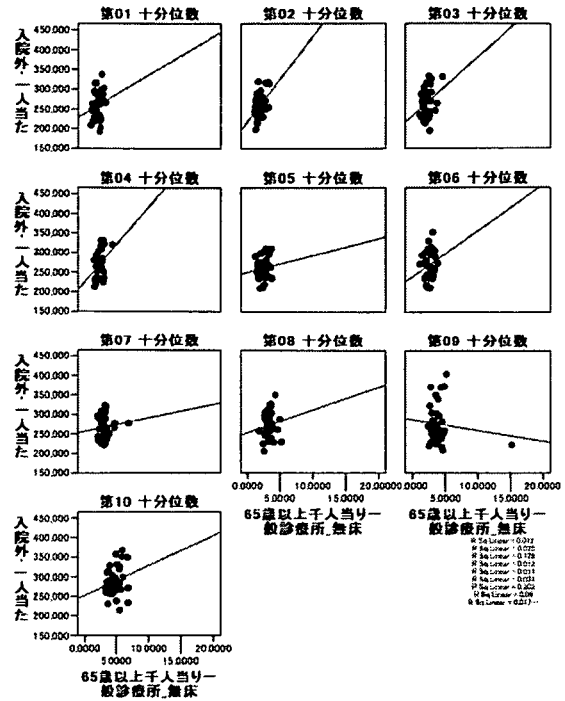
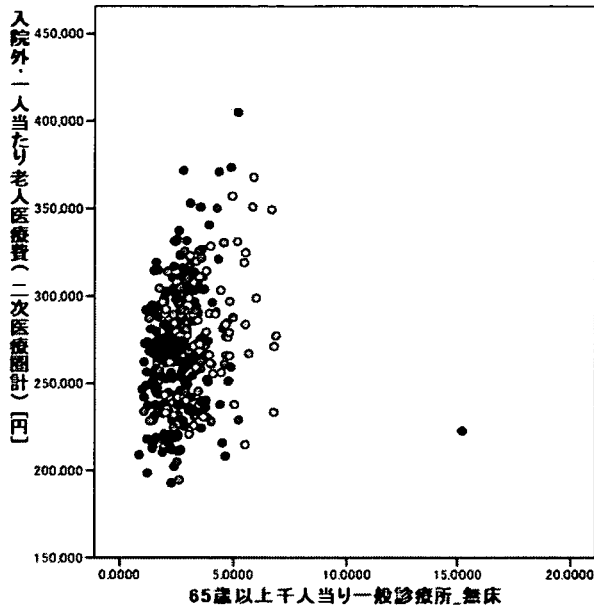
地域	第1十分位数	第2十分位数	第3十分位数	第4十分位数	第5十分位数	第6十分位数	第7十分位数	第8十分位数	第9十分位数	第10十分位	全国
R ² (n)	0.019 (36)	0.003 (35)	0.003 (37)	0.081 (36)	0.013 (37)	0.038 (36)	0.019 (36)	0.140 (36)	0.054 (36)	0.001 (36)	0.040 (361)

図表358 65歳以上千人当り一般診療所_有療養病床



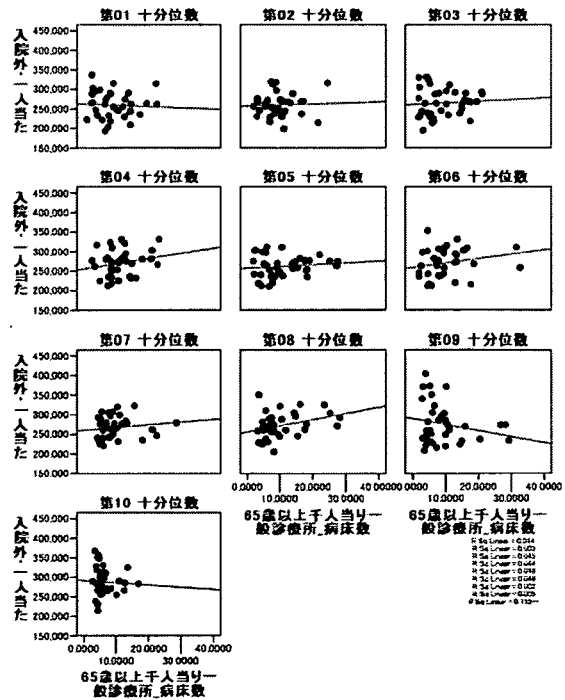
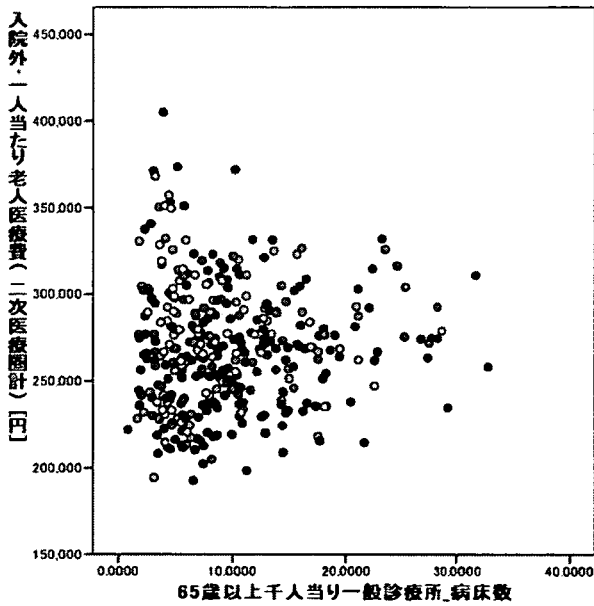
地域	第1十分位数	第2十分位数	第3十分位数	第4十分位数	第5十分位数	第6十分位数	第7十分位数	第8十分位数	第9十分位数	第10十分位	全国
R ² (n)	0.032 (21)	0.006 (30)	0.006 (31)	0.047 (34)	0.049 (33)	0.007 (31)	0.035 (35)	0.149 (34)	0.025 (30)	0.001 (33)	0.011 (312)

図表359 65歳以上千人当り一般診療所_無床



地域	第1十分位数	第2十分位数	第3十分位数	第4十分位数	第5十分位数	第6十分位数	第7十分位数	第8十分位数	第9十分位数	第10十分位	全国
R ² (n)	0.025 (37)	0.202 (36)	0.090 (37)	0.128 (36)	0.012 (37)	0.034 (36)	0.014 (36)	0.017 (36)	0.012 (36)	0.044 (36)	0.228 (363)

図表360 65歳以上千人当り一般診療所_病床数



地域	第1十分位数	第2十分位数	第3十分位数	第4十分位数	第5十分位数	第6十分位数	第7十分位数	第8十分位数	第9十分位数	第10十分位	全国
R ² (n)	0.003 (36)	0.002 (35)	0.005 (37)	0.045 (36)	0.014 (37)	0.046 (36)	0.018 (36)	0.115 (36)	0.044 (36)	0.003 (36)	0.023 (361)