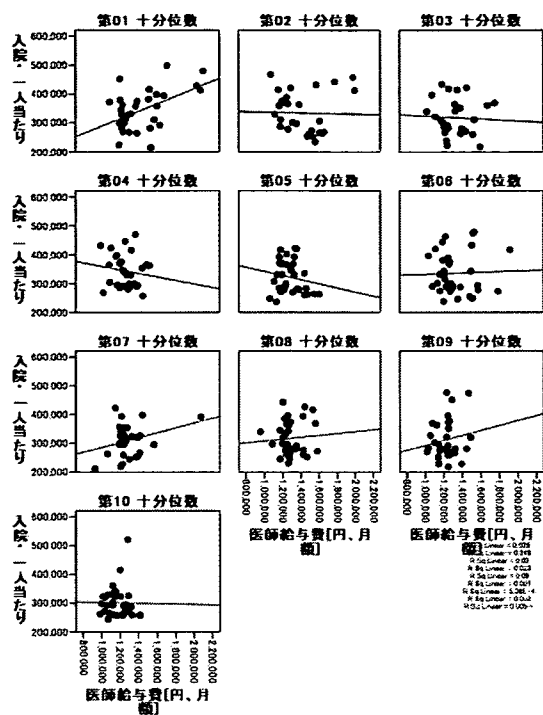
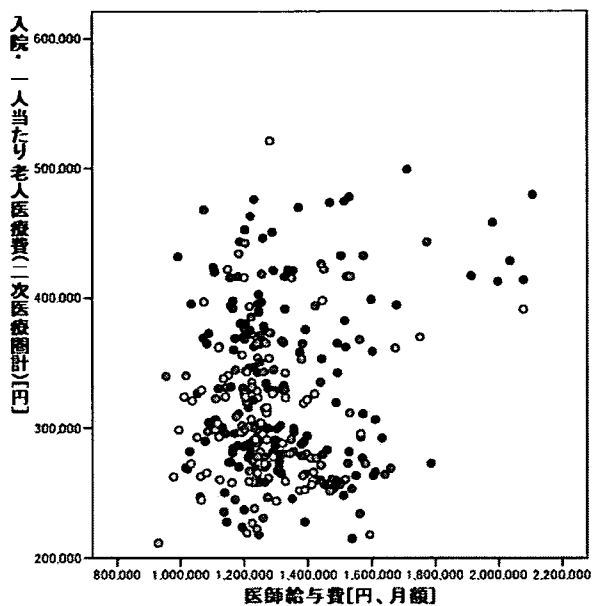


老人・入院医療費

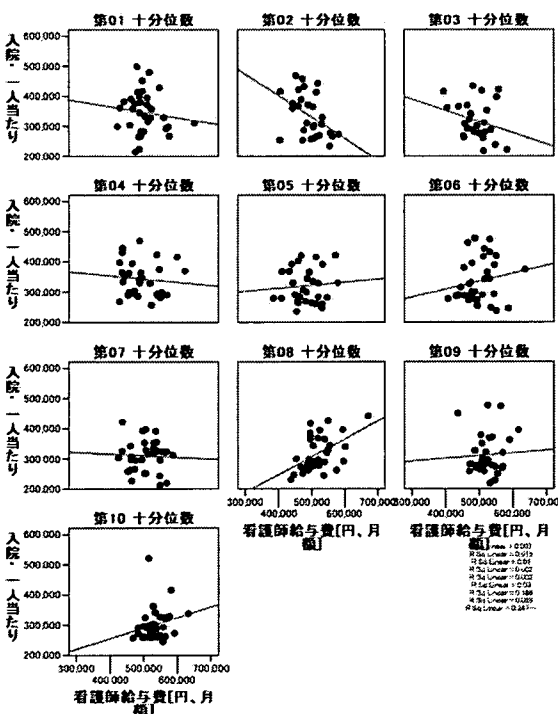
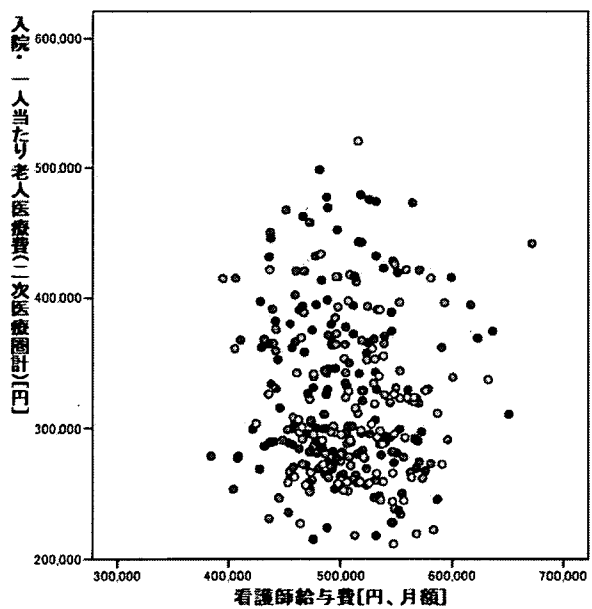
図表281 医師給与費[円、月額]



地域	第1十分位数	第2十分位数	第3十分位数	第4十分位数	第5十分位数	第6十分位数	第7十分位数	第8十分位数	第9十分位数	第10十分位	全国
R ² (n)	0.249 (32)	0.001 (29)	0.002 (28)	0.020 (30)	0.028 (31)	0.001 (34)	0.090 (34)	0.005 (34)	0.023 (31)	0.000 (34)	0.009 (317)

老人・入院医療費

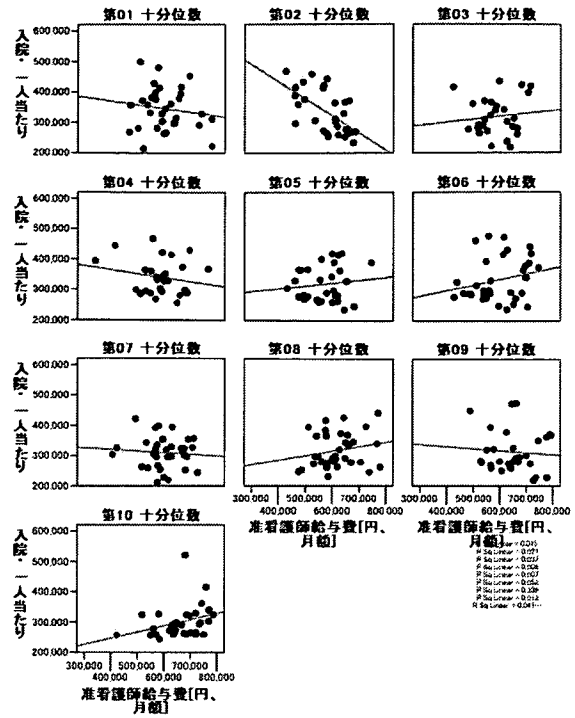
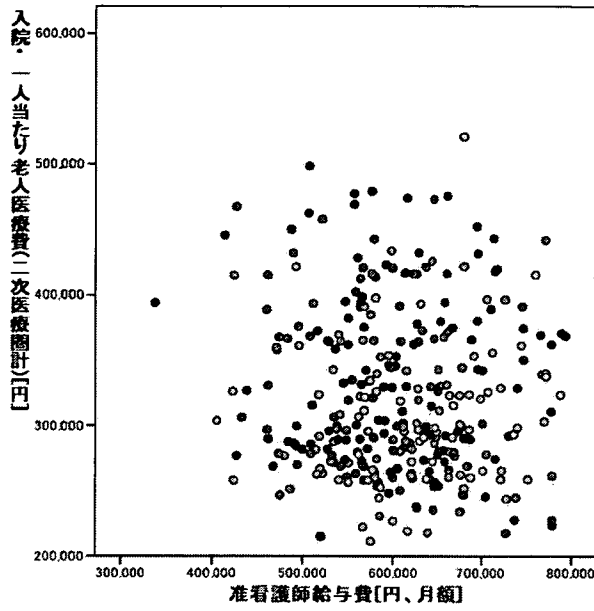
図表282 看護師給与費[円、月額]



地域	第1十分位数	第2十分位数	第3十分位数	第4十分位数	第5十分位数	第6十分位数	第7十分位数	第8十分位数	第9十分位数	第10十分位	全国
R ² (n)	0.015 (33)	0.186 (29)	0.069 (28)	0.010 (30)	0.007 (31)	0.030 (34)	0.002 (34)	0.247 (34)	0.002 (31)	0.049 (34)	0.021 (318)

老人・入院医療費

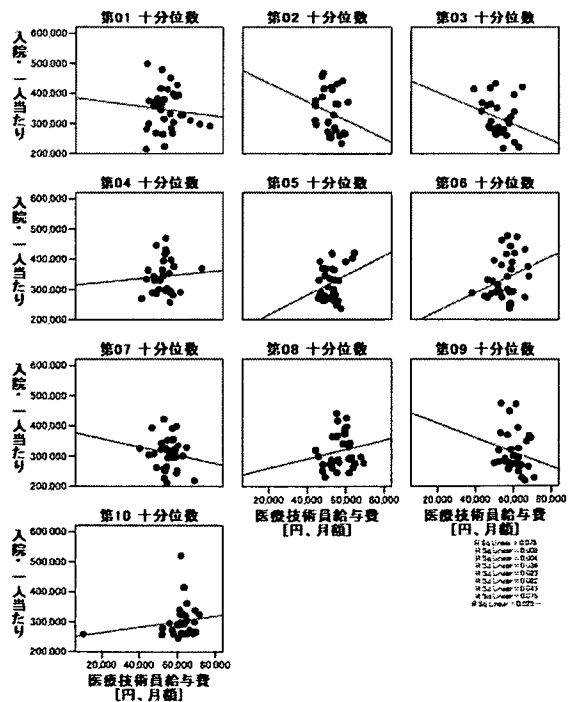
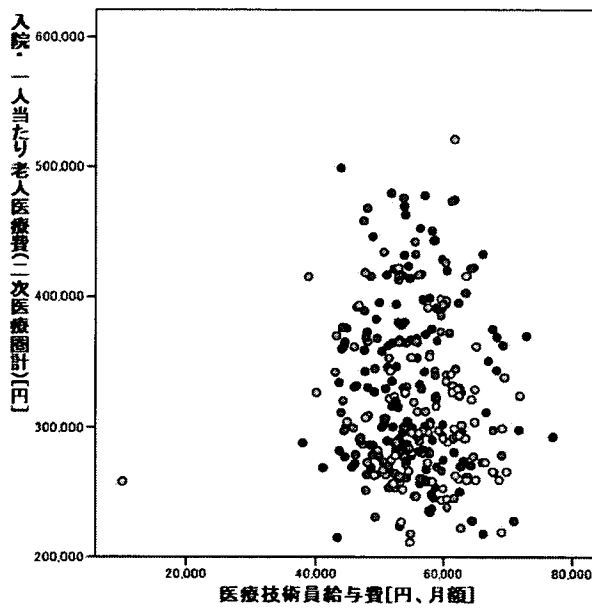
図表283 准看護師給与費[円、月額]



地域	第1十分位数	第2十分位数	第3十分位数	第4十分位数	第5十分位数	第6十分位数	第7十分位数	第8十分位数	第9十分位数	第10十分位	全国
R ² (n)	0.021 (33)	0.339 (29)	0.012 (28)	0.037 (29)	0.015 (31)	0.052 (34)	0.007 (34)	0.041 (34)	0.006 (30)	0.100 (33)	0.016 (315)

老人・入院医療費

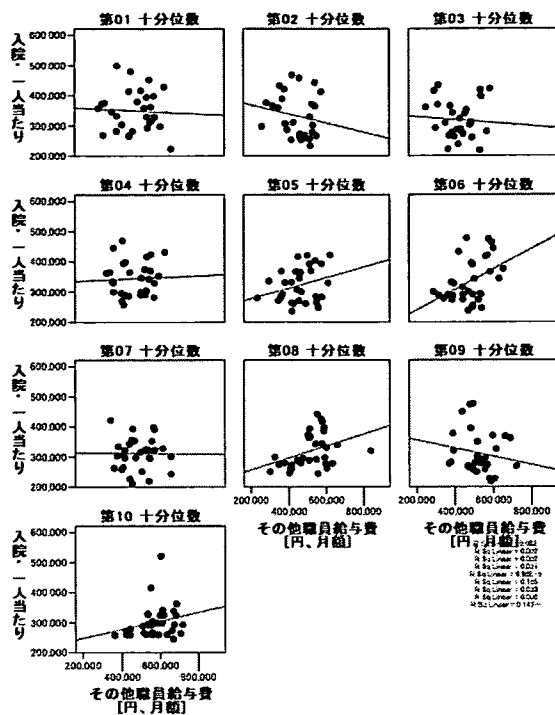
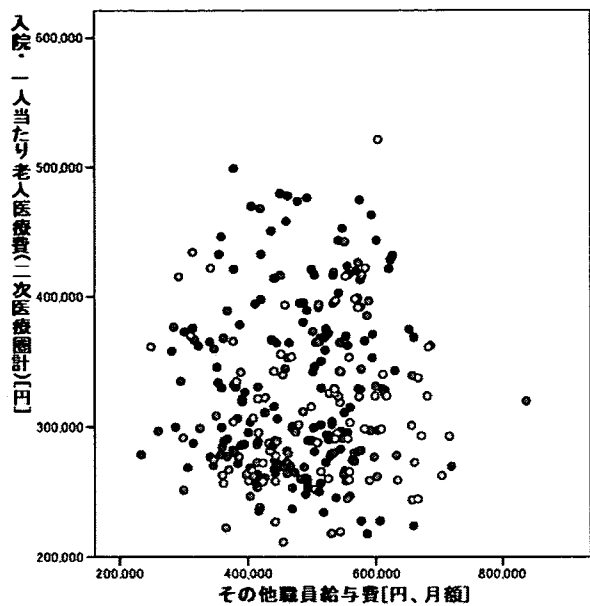
図表284 医療技術員給与費[円、月額]



地域	第1十分位数	第2十分位数	第3十分位数	第4十分位数	第5十分位数	第6十分位数	第7十分位数	第8十分位数	第9十分位数	第10十分位	全国
R ² (n)	0.008 (33)	0.043 (29)	0.075 (28)	0.004 (30)	0.075 (31)	0.082 (34)	0.023 (34)	0.025 (34)	0.036 (31)	0.030 (34)	0.016 (318)

老人・入院医療費

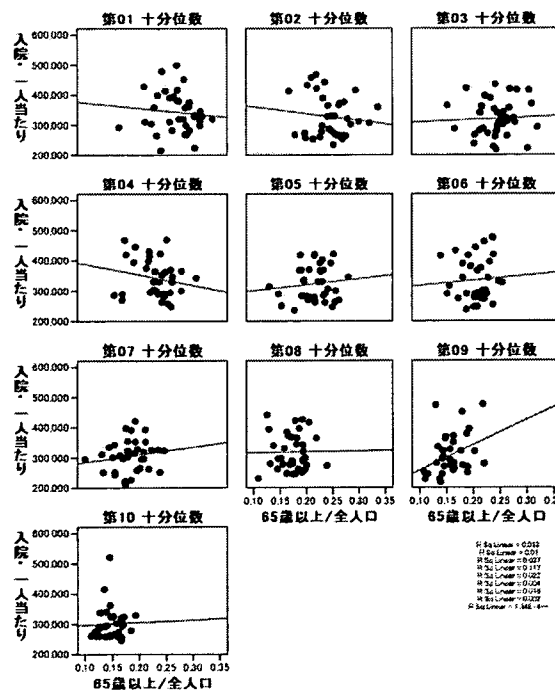
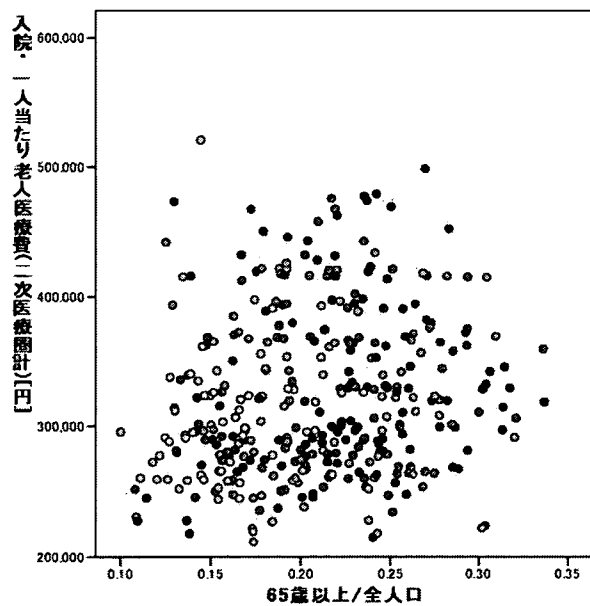
図表285 その他職員給与費[円、月額]



地域	第1 十分位数	第2 十分位数	第3 十分位数	第4 十分位数	第5 十分位数	第6 十分位数	第7 十分位数	第8 十分位数	第9 十分位数	第10 十分位	全国
R ² (n)	0.002 (29)	0.033 (28)	0.005 (28)	0.002 (30)	0.082 (31)	0.185 (33)	0.000 (31)	0.143 (33)	0.031 (31)	0.054 (33)	0.039 (307)

老人・入院医療費

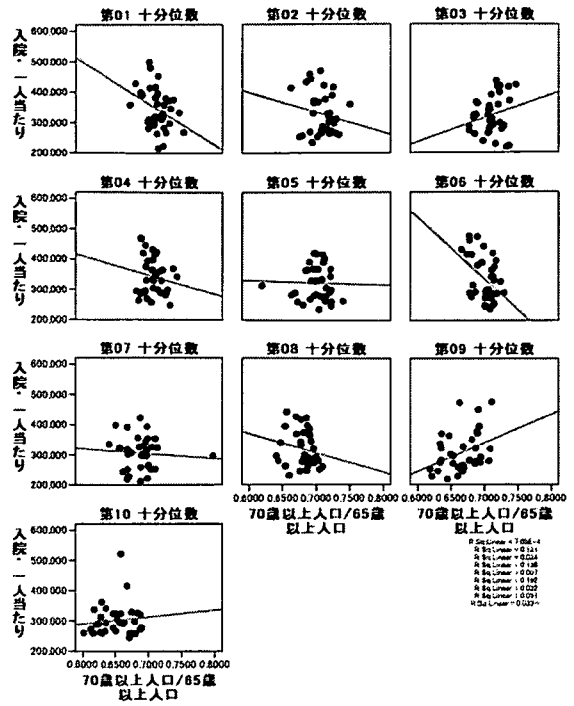
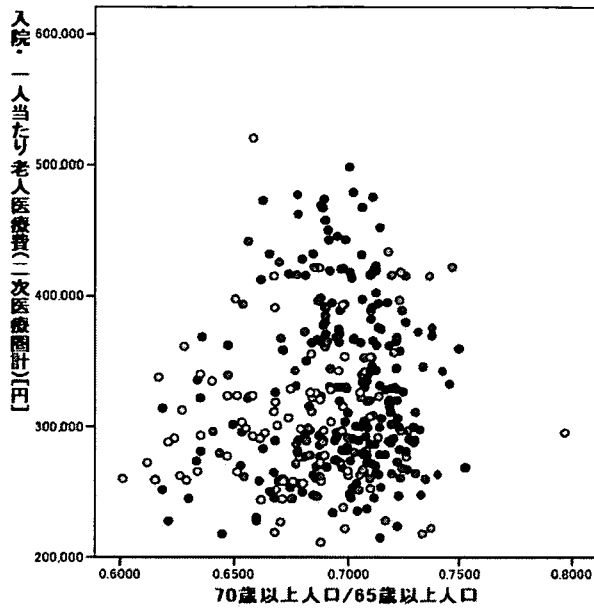
図表286 65歳以上/全人口



地域	第1 十分位数	第2 十分位数	第3 十分位数	第4 十分位数	第5 十分位数	第6 十分位数	第7 十分位数	第8 十分位数	第9 十分位数	第10 十分位	全国
R ² (n)	0.010 (37)	0.016 (36)	0.002 (37)	0.037 (36)	0.013 (37)	0.004 (36)	0.022 (36)	0.000 (36)	0.117 (36)	0.001 (36)	0.000 (363)

老人・入院医療費

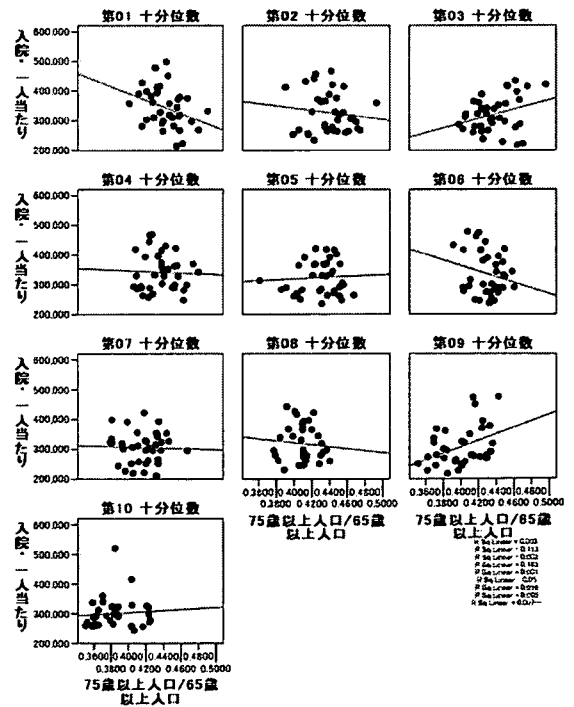
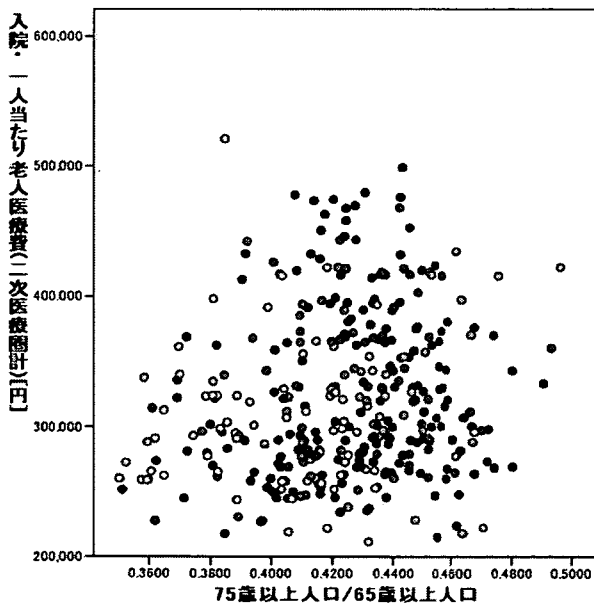
図表287 70歳以上人口/65歳以上人口



地域	第1十分位数	第2十分位数	第3十分位数	第4十分位数	第5十分位数	第6十分位数	第7十分位数	第8十分位数	第9十分位数	第10十分位	全国
R ² (n)	0.121 (37)	0.032 (36)	0.051 (37)	0.024 (36)	0.001 (37)	0.192 (36)	0.007 (36)	0.033 (36)	0.138 (36)	0.012 (36)	0.000 (363)

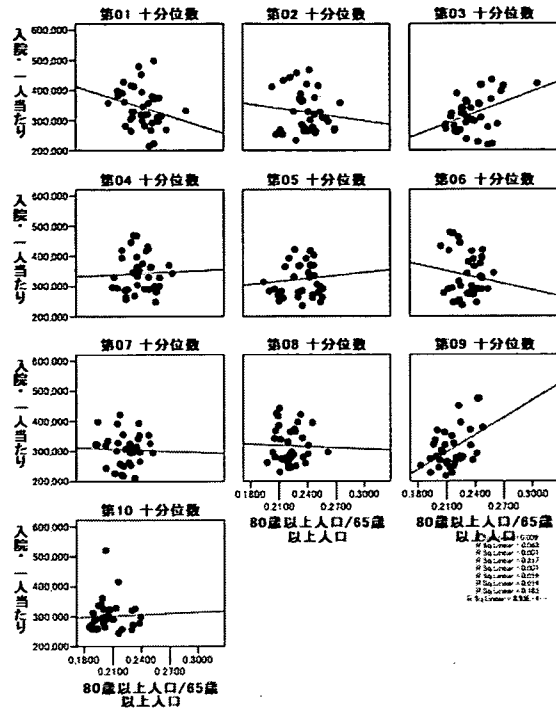
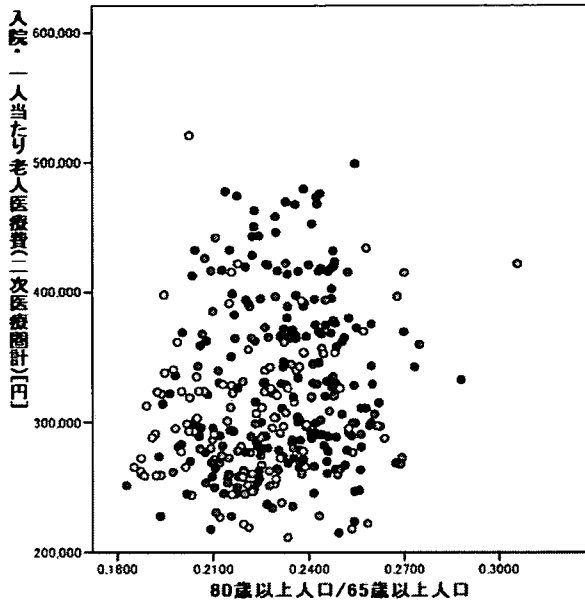
老人・入院医療費

図表288 75歳以上人口/65歳以上人口



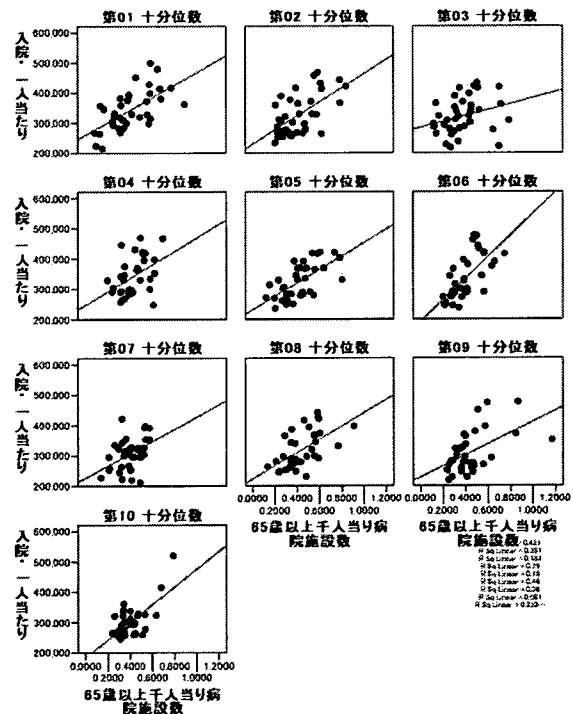
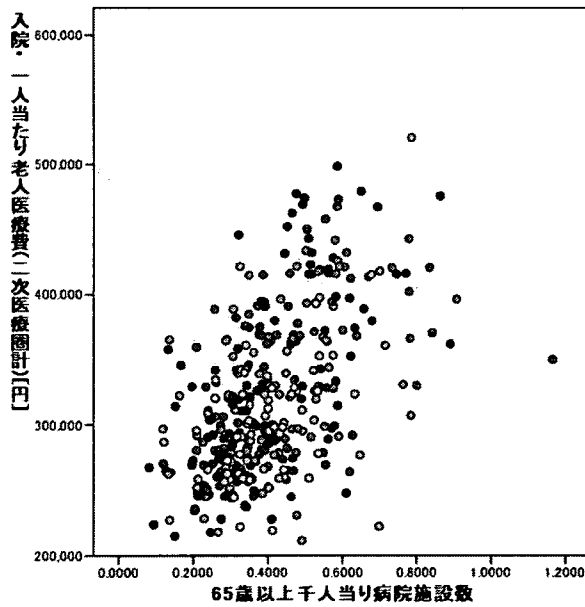
地域	第1十分位数	第2十分位数	第3十分位数	第4十分位数	第5十分位数	第6十分位数	第7十分位数	第8十分位数	第9十分位数	第10十分位	全国
R ² (n)	0.113 (37)	0.016 (36)	0.095 (37)	0.002 (36)	0.003 (37)	0.050 (36)	0.001 (36)	0.007 (36)	0.163 (36)	0.006 (36)	0.003 (363)

図表289 80歳以上人口/65歳以上人口



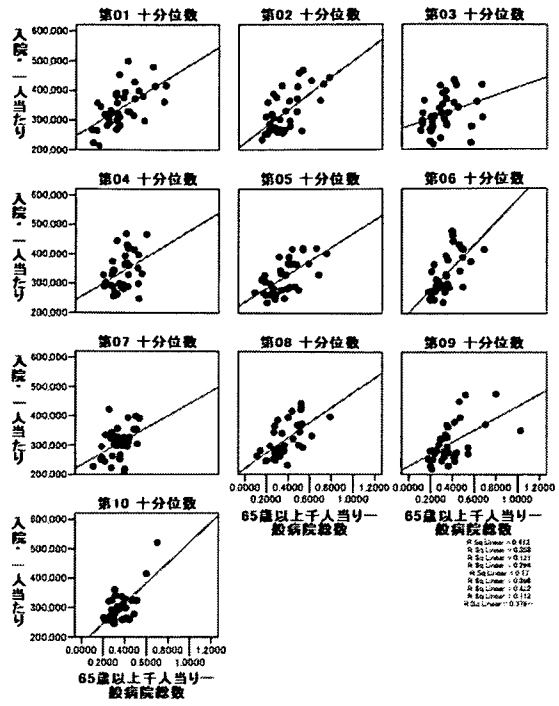
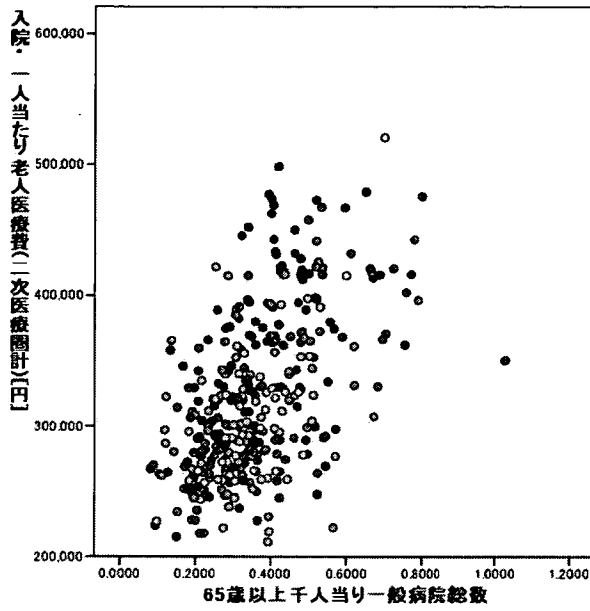
地域	第1十分位数	第2十分位数	第3十分位数	第4十分位数	第5十分位数	第6十分位数	第7十分位数	第8十分位数	第9十分位数	第10十分位	全国
R ² (n)	0.063 (37)	0.014 (36)	0.163 (37)	0.001 (36)	0.009 (37)	0.019 (36)	0.001 (36)	0.001 (36)	0.217 (36)	0.002 (36)	0.010 (363)

図表290 65歳以上千人当り病院施設数



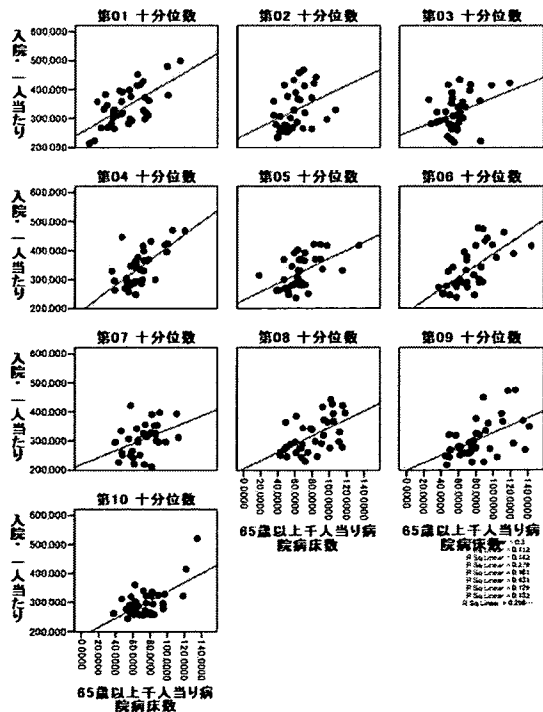
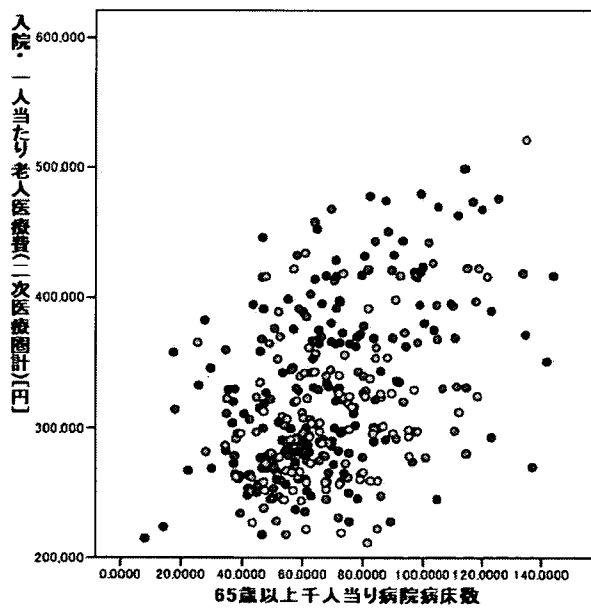
地域	第1十分位数	第2十分位数	第3十分位数	第4十分位数	第5十分位数	第6十分位数	第7十分位数	第8十分位数	第9十分位数	第10十分位	全国
R ² (n)	0.391 (37)	0.360 (36)	0.081 (37)	0.184 (36)	0.421 (37)	0.460 (36)	0.180 (36)	0.333 (36)	0.290 (36)	0.445 (36)	0.500 (363)

図表291 65歳以上千人当り一般病院総数



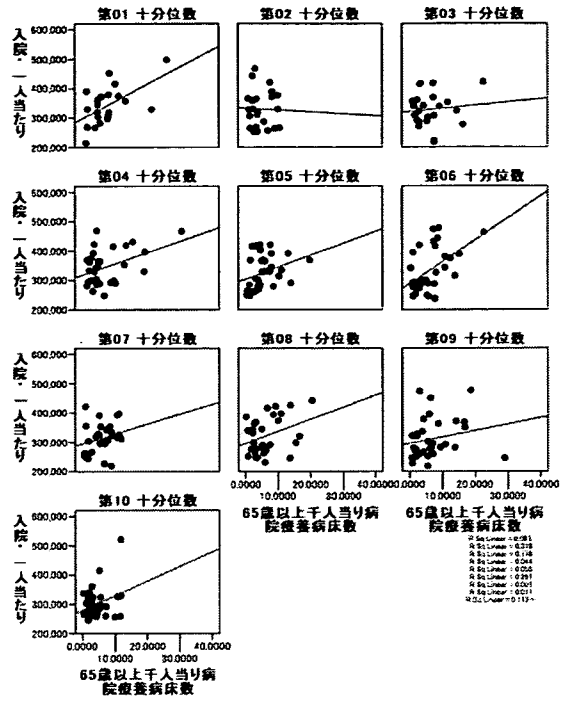
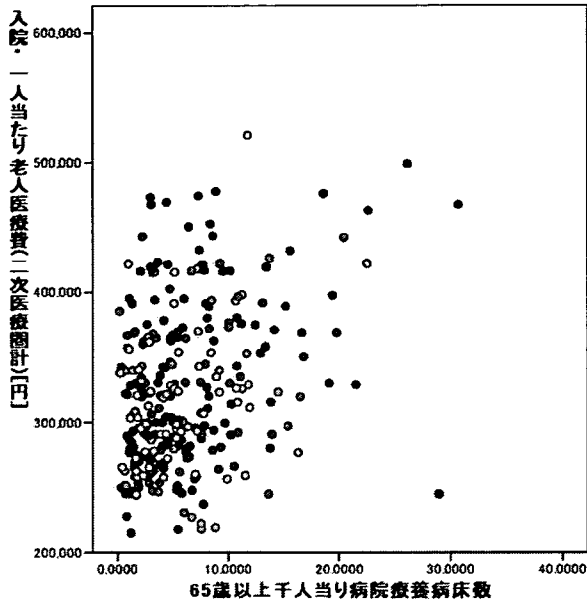
地域	第1十分位数	第2十分位数	第3十分位数	第4十分位数	第5十分位数	第6十分位数	第7十分位数	第8十分位数	第9十分位数	第10十分位	全国
R ² (n)	0.358 (37)	0.422 (36)	0.112 (37)	0.131 (36)	0.412 (37)	0.396 (36)	0.170 (36)	0.379 (36)	0.294 (36)	0.474 (36)	0.463 (363)

図表292 65歳以上千人当り病院病床数



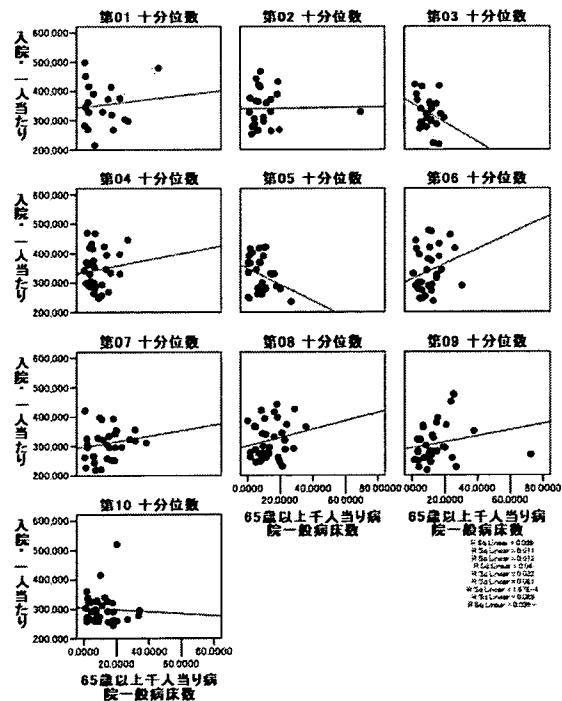
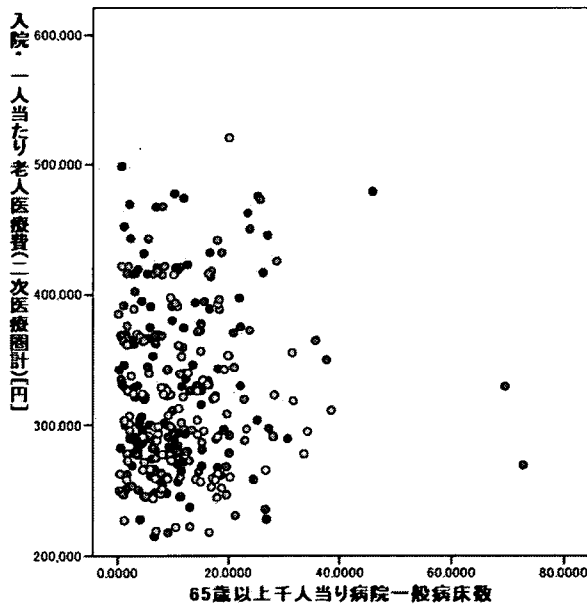
地域	第1十分位数	第2十分位数	第3十分位数	第4十分位数	第5十分位数	第6十分位数	第7十分位数	第8十分位数	第9十分位数	第10十分位	全国
R ² (n)	0.412 (37)	0.129 (36)	0.133 (37)	0.442 (36)	0.300 (37)	0.431 (36)	0.161 (36)	0.296 (36)	0.279 (36)	0.386 (36)	0.420 (363)

図表293 65歳以上千人当り病院療養病床数



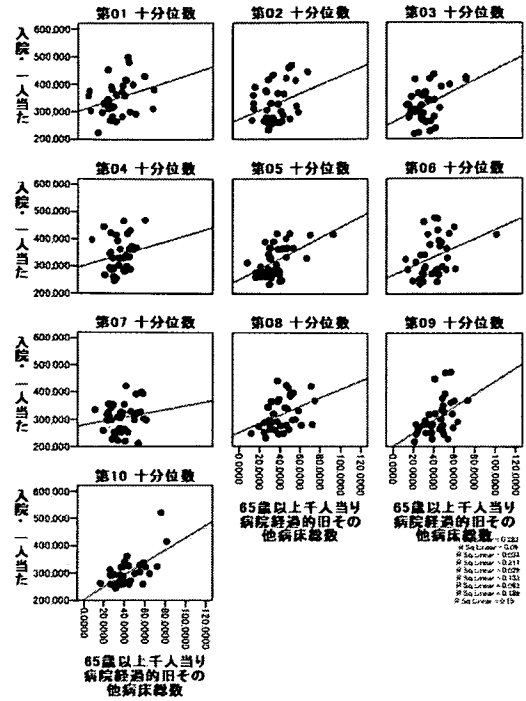
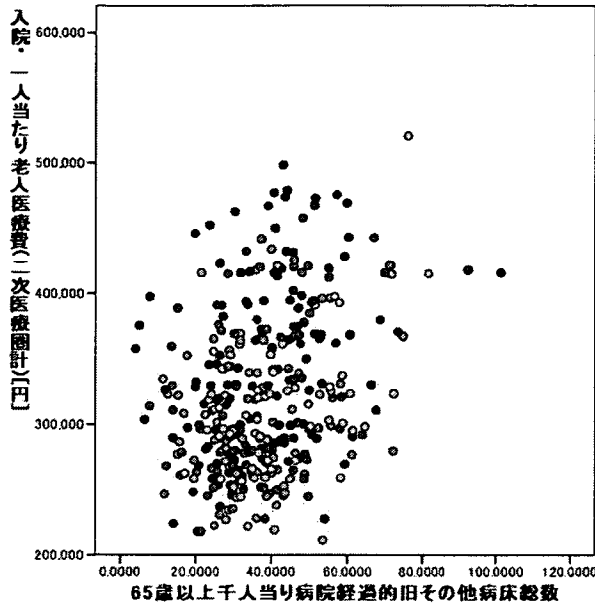
地域	第1十分位数	第2十分位数	第3十分位数	第4十分位数	第5十分位数	第6十分位数	第7十分位数	第8十分位数	第9十分位数	第10十分位	全国
R ² (n)	0.319 (21)	0.001 (23)	0.011 (23)	0.176 (31)	0.093 (33)	0.261 (32)	0.055 (31)	0.113 (34)	0.044 (35)	0.098 (36)	0.159 (299)

図表294 65歳以上千人当り病院一般病床数



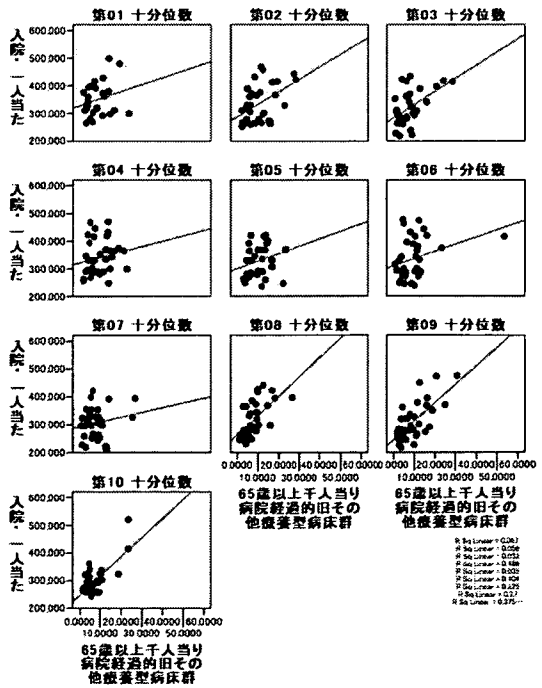
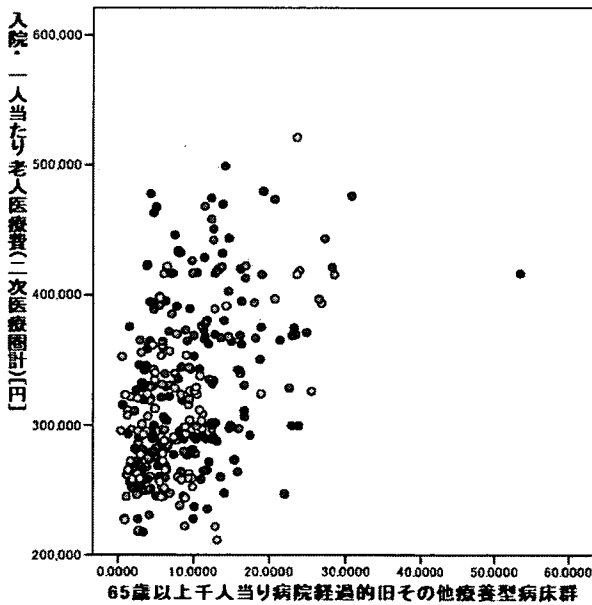
地域	第1十分位数	第2十分位数	第3十分位数	第4十分位数	第5十分位数	第6十分位数	第7十分位数	第8十分位数	第9十分位数	第10十分位	全国
R ² (n)	0.011 (19)	0.000 (24)	0.089 (24)	0.012 (34)	0.086 (32)	0.061 (32)	0.032 (32)	0.039 (34)	0.040 (36)	0.003 (36)	0.016 (303)

図表295 65歳以上千人当り病院経過的旧その他病床総数



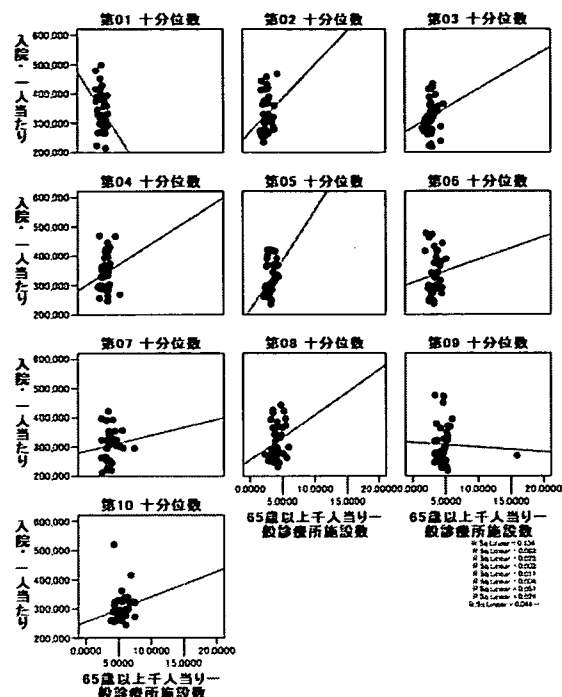
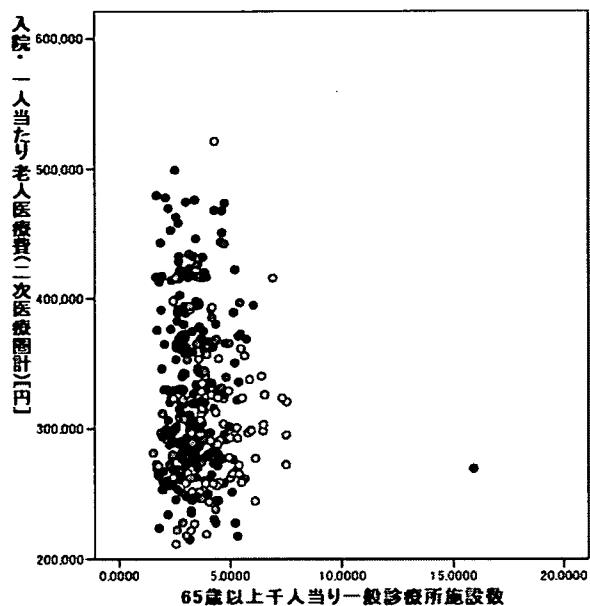
地域	第1十分位数	第2十分位数	第3十分位数	第4十分位数	第5十分位数	第6十分位数	第7十分位数	第8十分位数	第9十分位数	第10十分位	全国
R ² (n)	0.090 (35)	0.093 (36)	0.189 (37)	0.034 (36)	0.282 (37)	0.133 (36)	0.029 (36)	0.150 (36)	0.211 (36)	0.408 (36)	0.219 (36)

図表296 65歳以上千人当り病院経過的旧その他療養型病床群



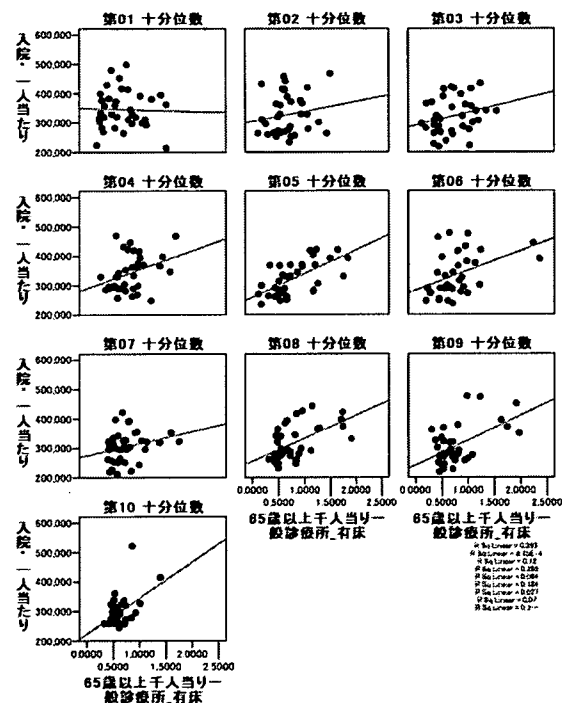
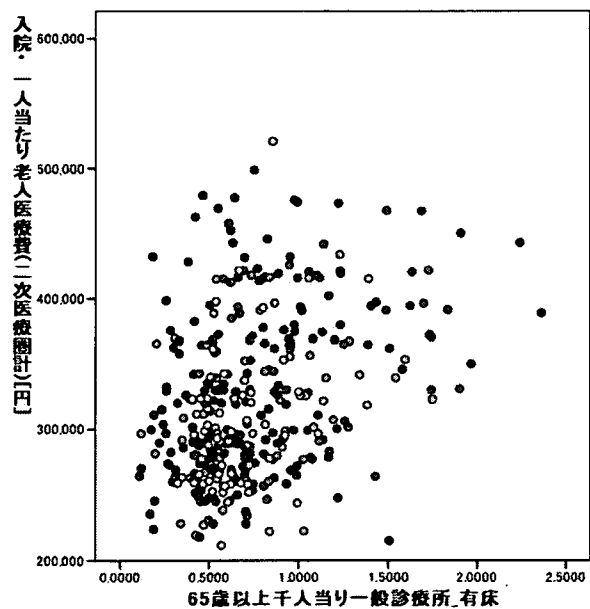
地域	第1十分位数	第2十分位数	第3十分位数	第4十分位数	第5十分位数	第6十分位数	第7十分位数	第8十分位数	第9十分位数	第10十分位	全国
R ² (n)	0.059 (28)	0.225 (32)	0.270 (34)	0.032 (35)	0.067 (32)	0.104 (36)	0.035 (36)	0.375 (36)	0.486 (36)	0.484 (36)	0.300 (34)

図表297 65歳以上千人当り一般診療所施設数



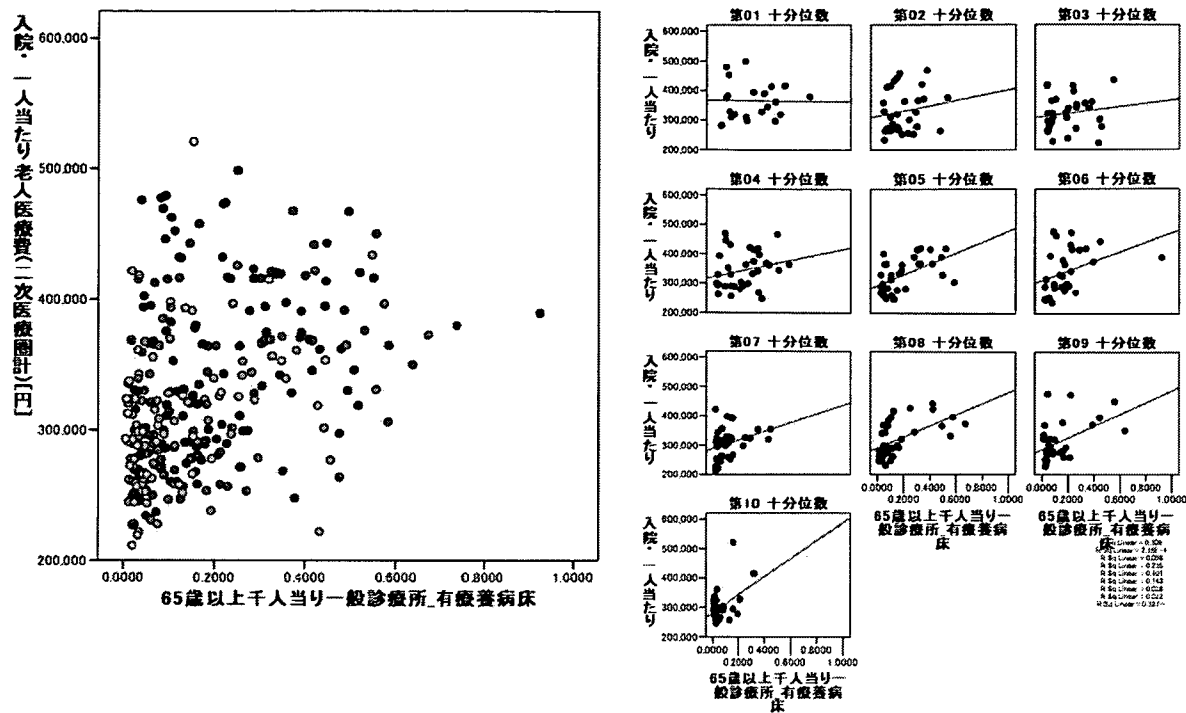
地域	第1十分位数	第2十分位数	第3十分位数	第4十分位数	第5十分位数	第6十分位数	第7十分位数	第8十分位数	第9十分位数	第10十分位	全国
R^2 (n)	0.082 (37)	0.051 (36)	0.024 (37)	0.025 (36)	0.134 (37)	0.006 (36)	0.011 (36)	0.044 (36)	0.002 (36)	0.030 (36)	0.009 (363)

図表298 65歳以上千人当り一般診療所_有床



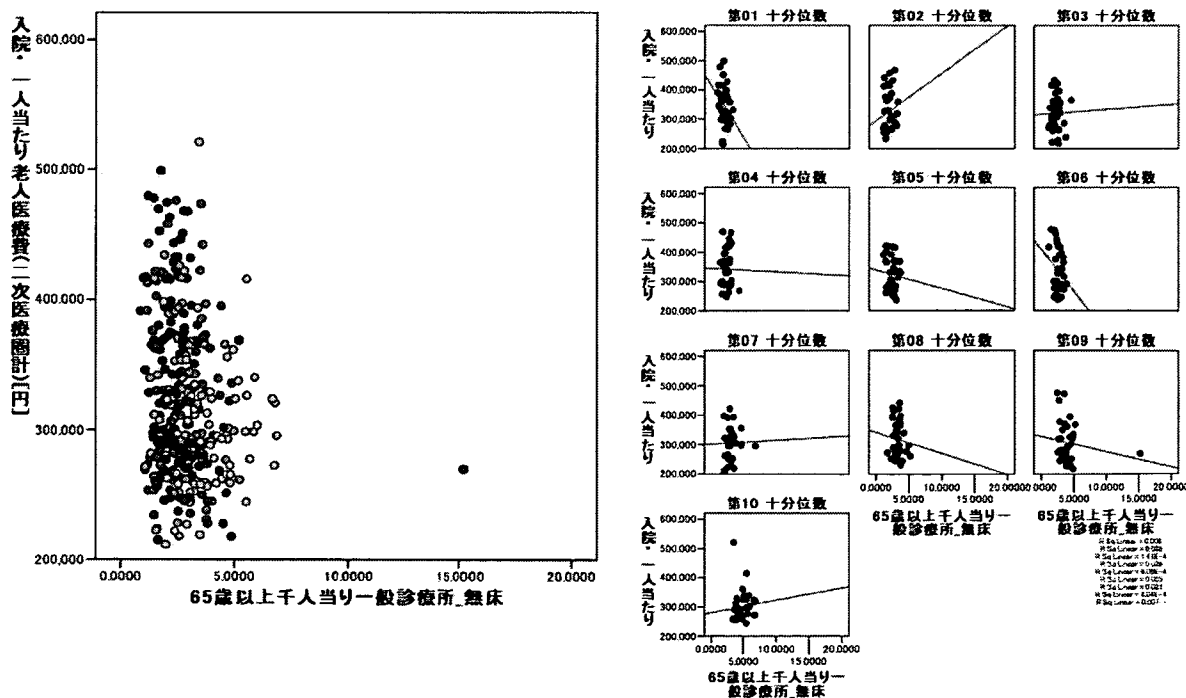
地域	第1十分位数	第2十分位数	第3十分位数	第4十分位数	第5十分位数	第6十分位数	第7十分位数	第8十分位数	第9十分位数	第10十分位	全国
R^2 (n)	0.001 (36)	0.027 (35)	0.070 (37)	0.120 (36)	0.393 (37)	0.184 (36)	0.064 (36)	0.300 (36)	0.295 (36)	0.233 (36)	0.206 (361)

図表299 65歳以上千人当り一般診療所_有療養病床



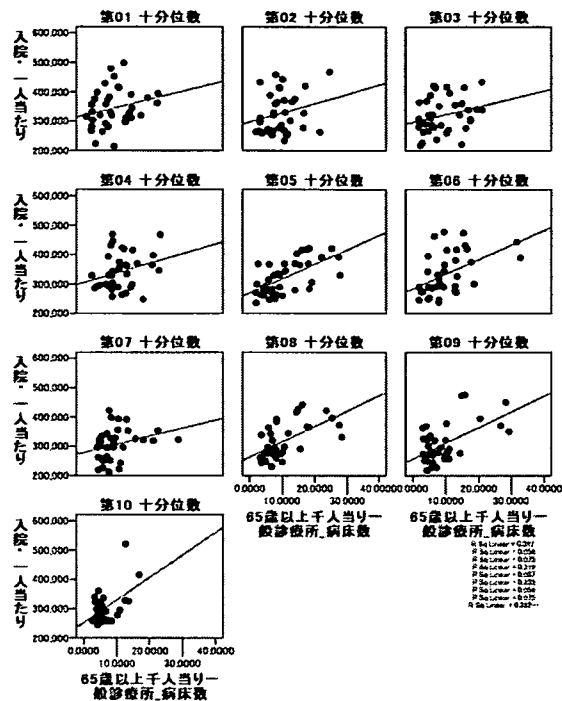
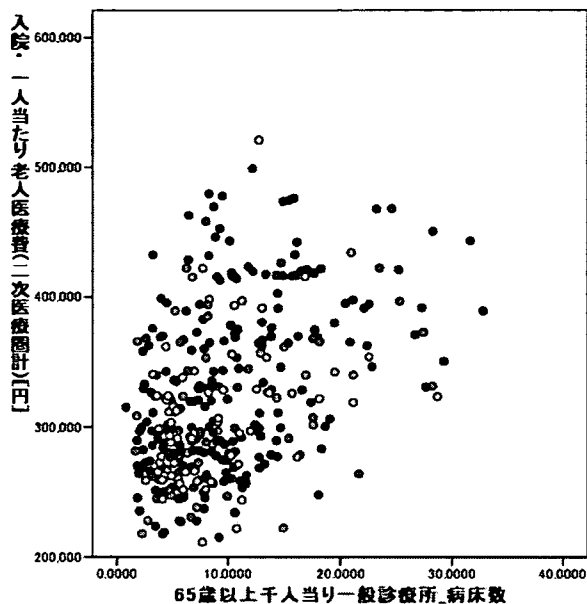
地域	第1十分位数	第2十分位数	第3十分位数	第4十分位数	第5十分位数	第6十分位数	第7十分位数	第8十分位数	第9十分位数	第10十分位	全国
R ² (n)	0.000 (21)	0.026 (30)	0.022 (31)	0.056 (34)	0.309 (33)	0.143 (31)	0.101 (35)	0.327 (34)	0.235 (30)	0.196 (33)	0.237 (312)

図表300 65歳以上千人当り一般診療所_無床



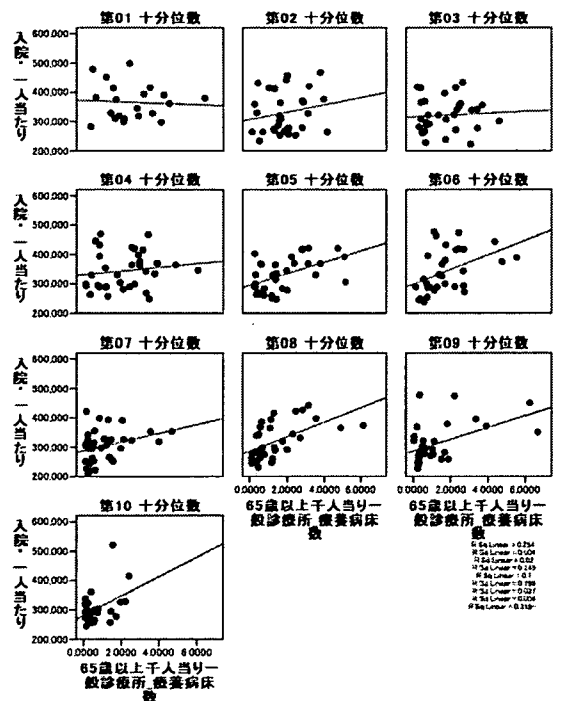
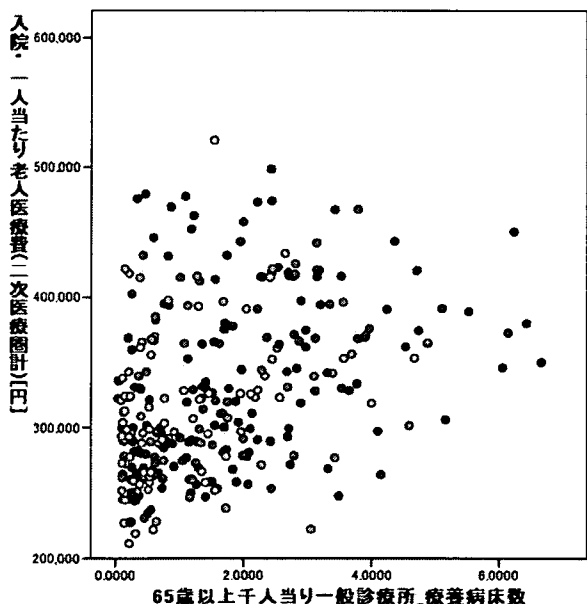
地域	第1十分位数	第2十分位数	第3十分位数	第4十分位数	第5十分位数	第6十分位数	第7十分位数	第8十分位数	第9十分位数	第10十分位	全国
R ² (n)	0.088 (37)	0.021 (36)	0.000 (37)	0.000 (36)	0.006 (37)	0.055 (36)	0.001 (36)	0.007 (36)	0.026 (36)	0.007 (36)	0.002 (363)

図表301 65歳以上千人当り一般診療所_病床数



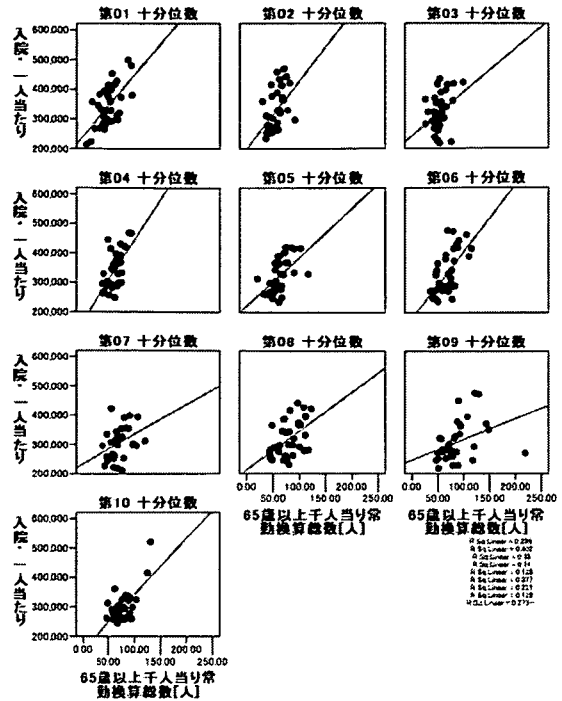
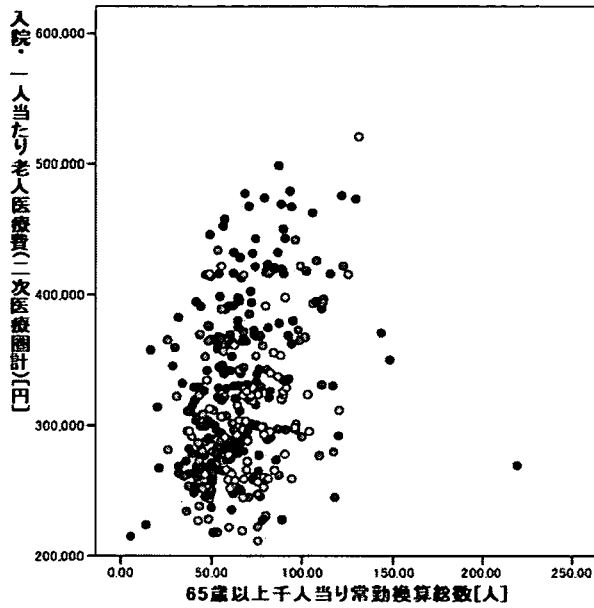
地域	第1十分位数	第2十分位数	第3十分位数	第4十分位数	第5十分位数	第6十分位数	第7十分位数	第8十分位数	第9十分位数	第10十分位	全国
R ² (n)	0.058 (36)	0.056 (35)	0.075 (37)	0.075 (36)	0.392 (37)	0.238 (36)	0.087 (36)	0.362 (36)	0.319 (36)	0.245 (36)	0.259 (361)

図表302 65歳以上千人当り一般診療所_療養病床数



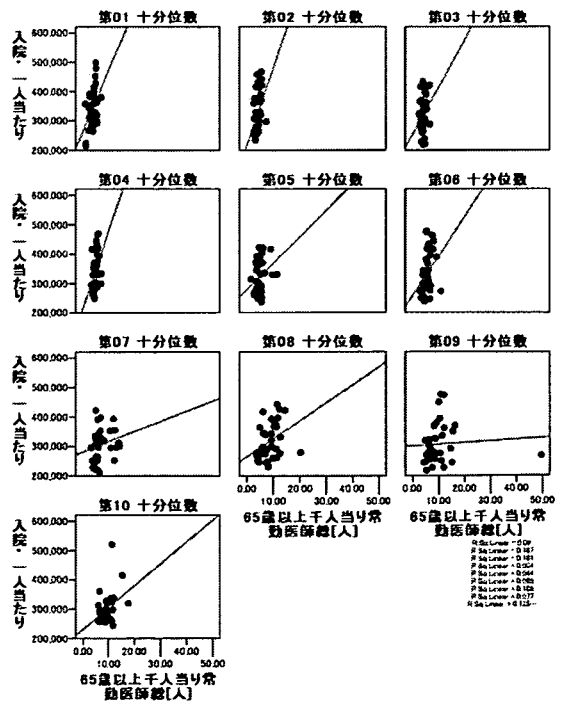
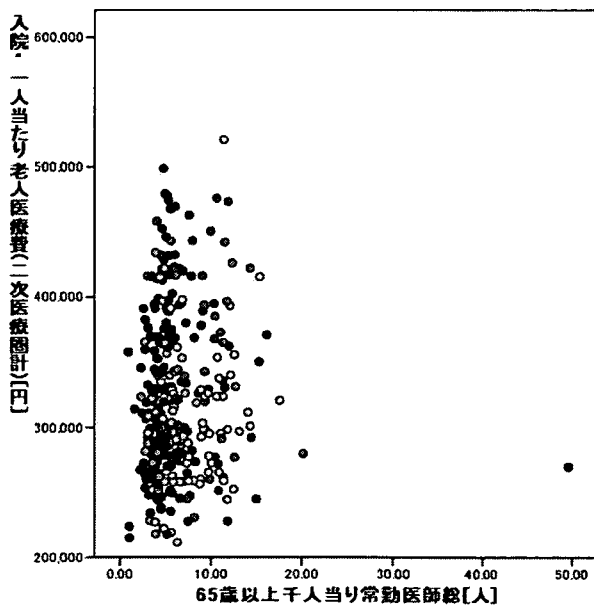
地域	第1十分位数	第2十分位数	第3十分位数	第4十分位数	第5十分位数	第6十分位数	第7十分位数	第8十分位数	第9十分位数	第10十分位	全国
R ² (n)	0.004 (21)	0.037 (30)	0.004 (31)	0.020 (34)	0.254 (33)	0.196 (31)	0.100 (35)	0.318 (34)	0.245 (30)	0.177 (33)	0.209 (312)

図表303 65歳以上千人当り常勤換算総数[人]



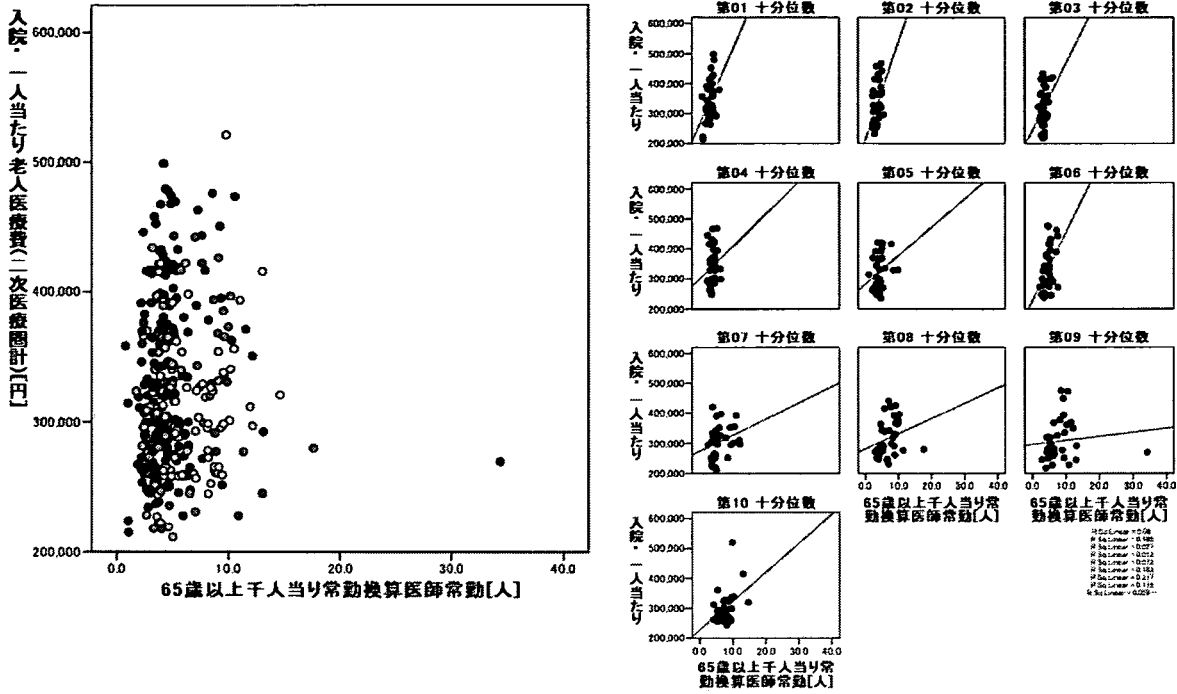
地域	第1十分位数	第2十分位数	第3十分位数	第4十分位数	第5十分位数	第6十分位数	第7十分位数	第8十分位数	第9十分位数	第10十分位	全国
R ² (n)	0.402 (37)	0.221 (36)	0.129 (37)	0.380 (36)	0.298 (37)	0.377 (36)	0.128 (35)	0.273 (36)	0.140 (36)	0.442 (36)	0.327 (363)

図表304 65歳以上千人当り常勤医師総数[人]



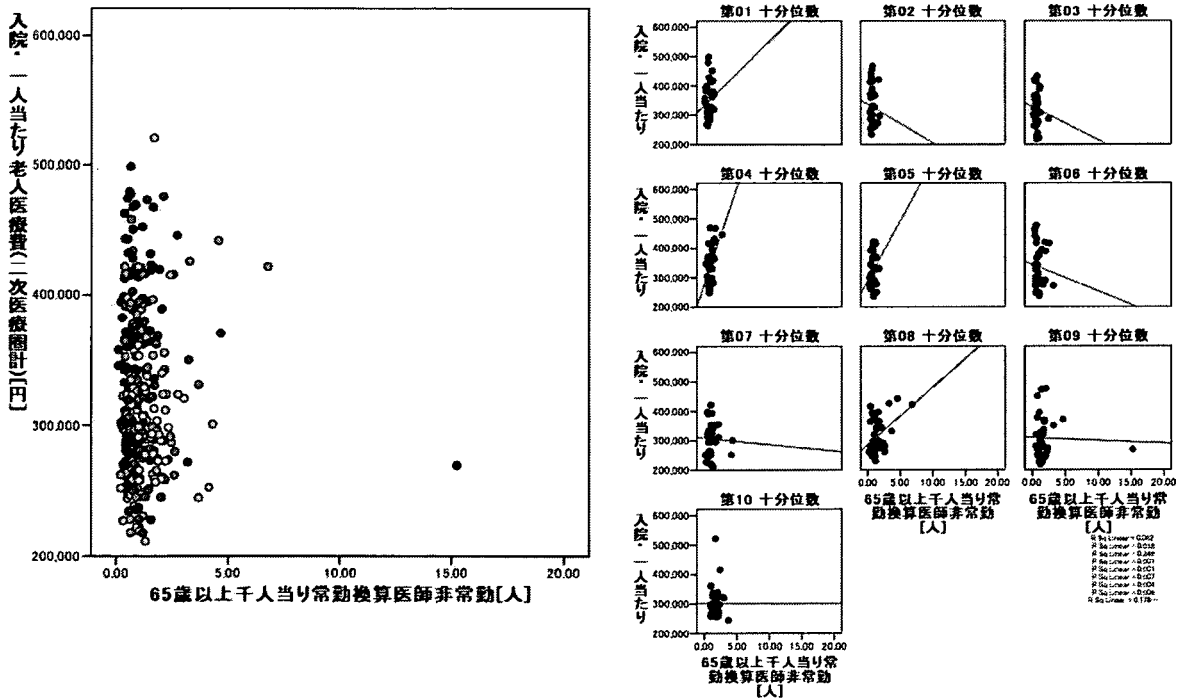
地域	第1十分位数	第2十分位数	第3十分位数	第4十分位数	第5十分位数	第6十分位数	第7十分位数	第8十分位数	第9十分位数	第10十分位	全国
R ² (n)	0.187 (37)	0.166 (36)	0.077 (37)	0.161 (36)	0.090 (37)	0.098 (36)	0.044 (36)	0.125 (35)	0.004 (36)	0.140 (36)	0.066 (363)

図表305 65歳以上千人当り常勤換算医師常勤[人]



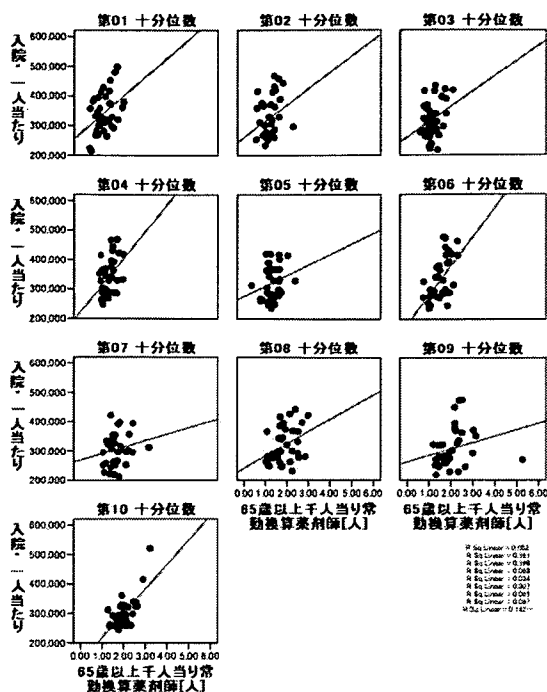
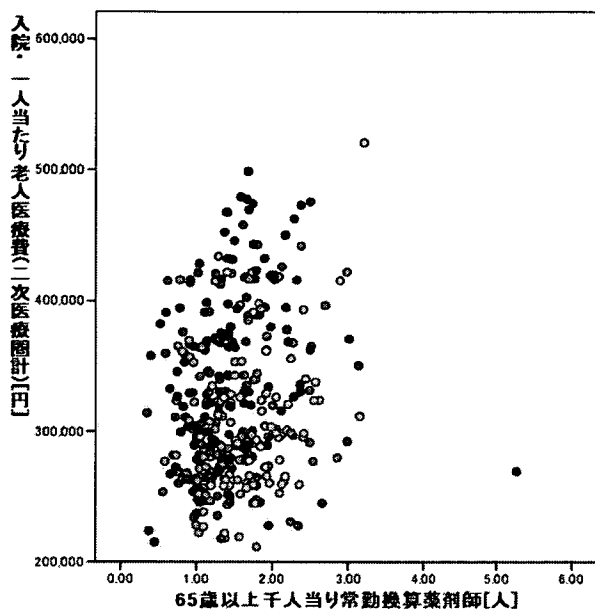
地域	第1十分位数	第2十分位数	第3十分位数	第4十分位数	第5十分位数	第6十分位数	第7十分位数	第8十分位数	第9十分位数	第10十分位	全国
R ² (n)	0.185 (37)	0.217 (36)	0.118 (37)	0.027 (36)	0.080 (37)	0.183 (36)	0.072 (36)	0.059 (36)	0.012 (36)	0.182 (36)	0.069 (363)

図表306 65歳以上千人当り常勤換算医師非常勤[人]



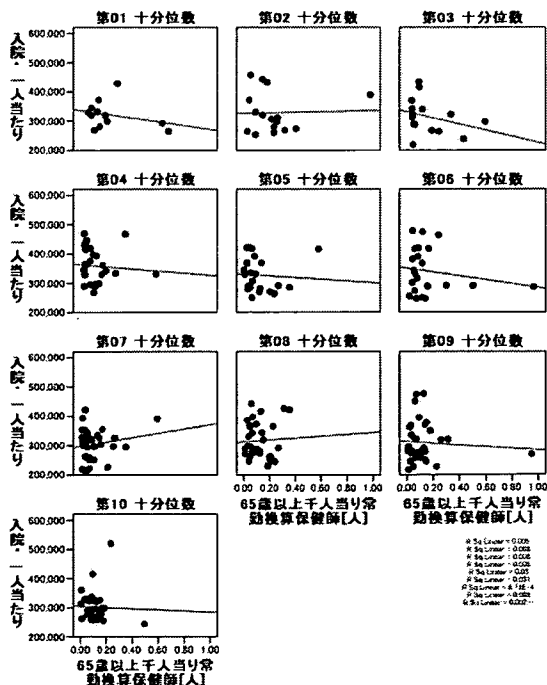
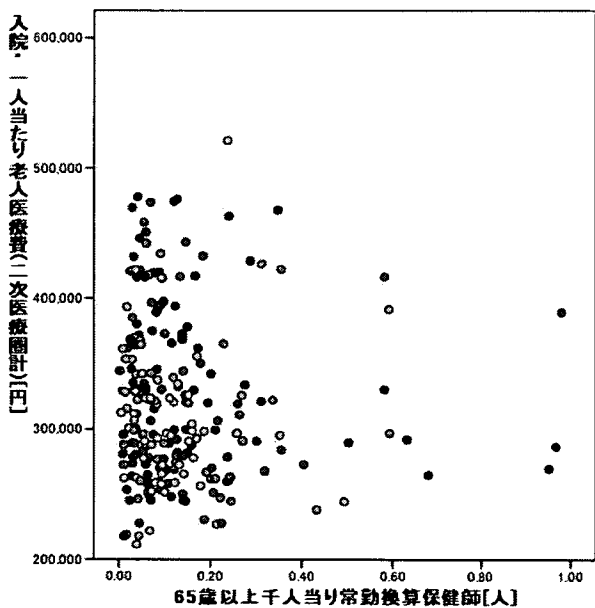
地域	第1十分位数	第2十分位数	第3十分位数	第4十分位数	第5十分位数	第6十分位数	第7十分位数	第8十分位数	第9十分位数	第10十分位	全国
R ² (n)	0.018 (34)	0.004 (36)	0.006 (37)	0.249 (36)	0.062 (37)	0.007 (36)	0.001 (36)	0.176 (36)	0.001 (36)	0.000 (36)	0.031 (363)

図表307 65歳以上千人当り常勤換算薬剤師[人]



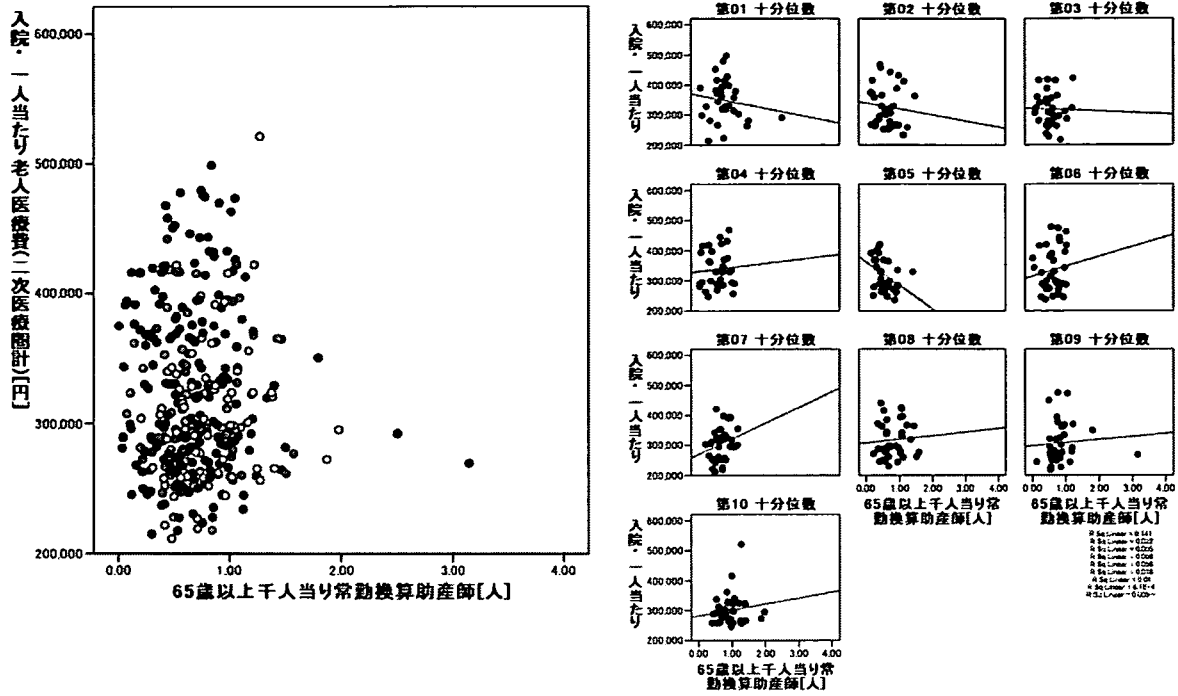
地域	第1十分位数	第2十分位数	第3十分位数	第4十分位数	第5十分位数	第6十分位数	第7十分位数	第8十分位数	第9十分位数	第10十分位	全国
R ² (n)	0.161 (37)	0.081 (36)	0.087 (37)	0.199 (36)	0.052 (37)	0.307 (36)	0.034 (36)	0.142 (36)	0.063 (36)	0.469 (36)	0.141 (363)

図表308 65歳以上千人当り常勤換算保健師[人]



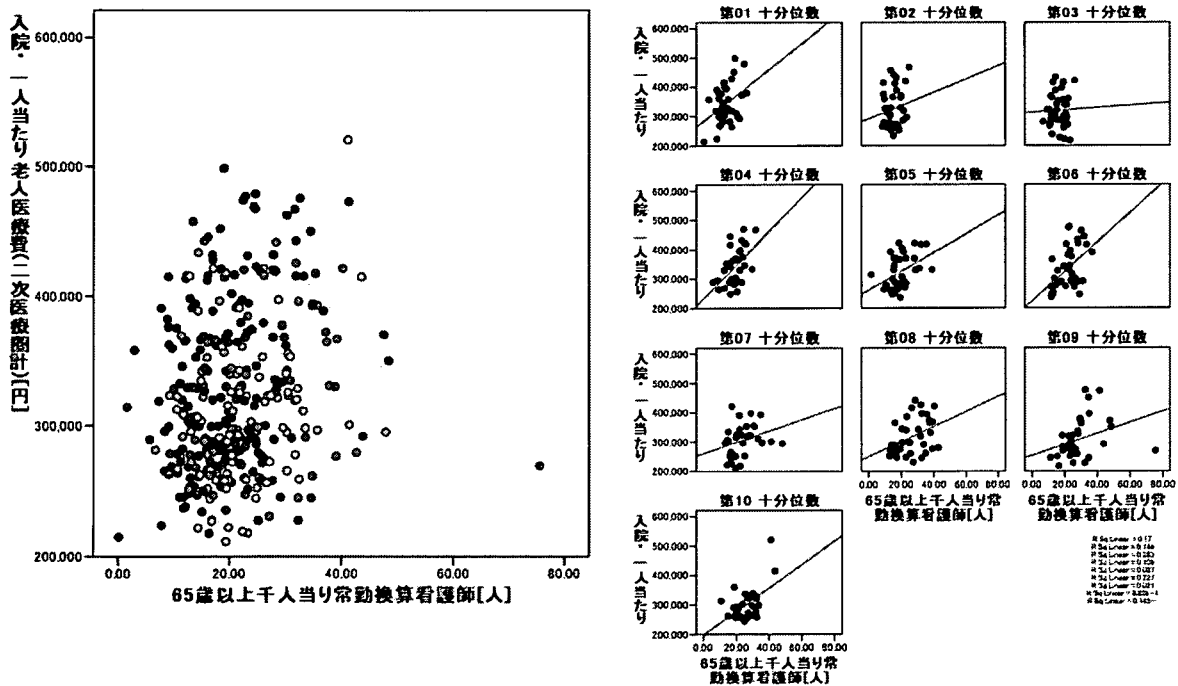
地域	第1十分位数	第2十分位数	第3十分位数	第4十分位数	第5十分位数	第6十分位数	第7十分位数	第8十分位数	第9十分位数	第10十分位	全国
R ² (n)	0.086 (12)	0.001 (16)	0.088 (15)	0.006 (25)	0.005 (24)	0.031 (23)	0.030 (32)	0.002 (32)	0.005 (33)	0.001 (32)	0.004 (244)

図表309 65歳以上千人当り常勤換算助産師[人]



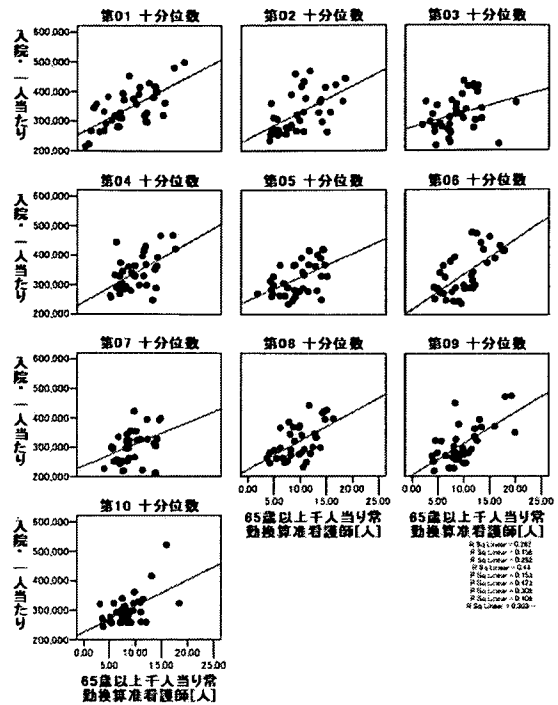
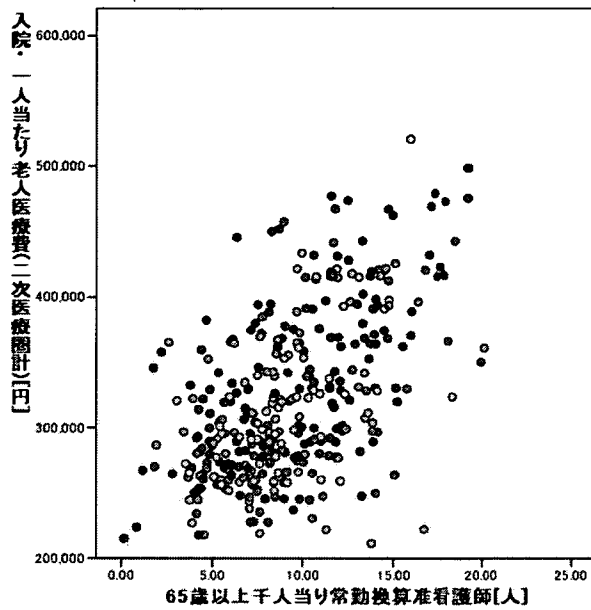
地域	第1十分位数	第2十分位数	第3十分位数	第4十分位数	第5十分位数	第6十分位数	第7十分位数	第8十分位数	第9十分位数	第10十分位	全国
R ² (n)	0.022 (31)	0.010 (32)	0.001 (31)	0.005 (32)	0.141 (34)	0.016 (36)	0.056 (36)	0.005 (36)	0.006 (36)	0.019 (36)	0.008 (340)

図表310 65歳以上千人当り常勤換算看護師[人]



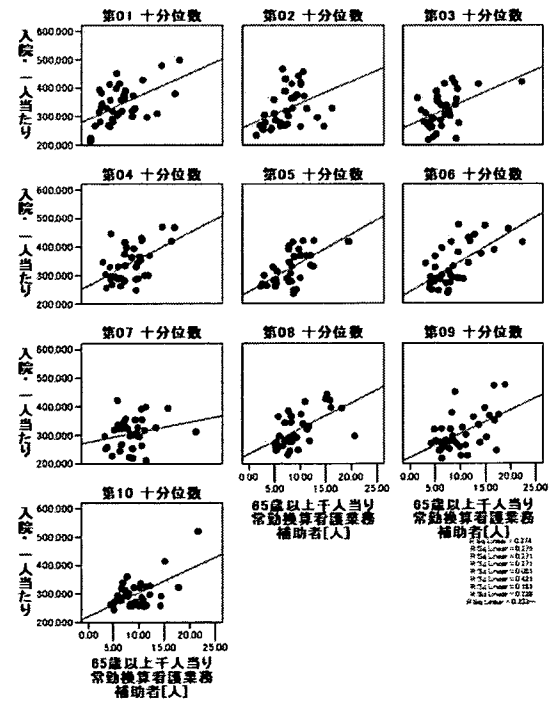
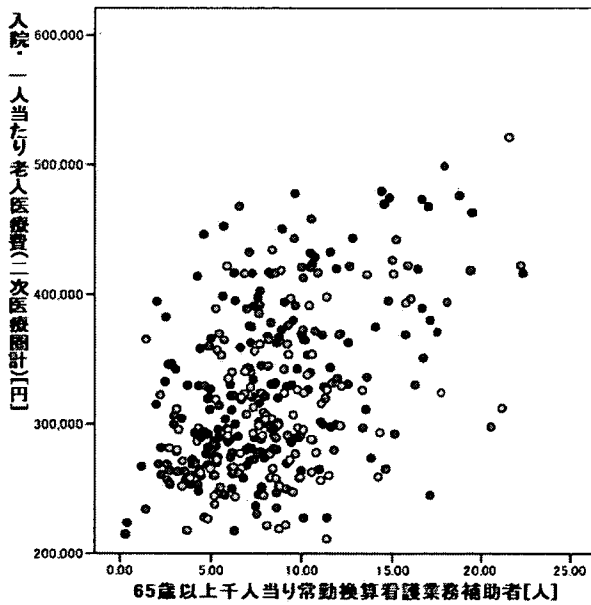
地域	第1十分位数	第2十分位数	第3十分位数	第4十分位数	第5十分位数	第6十分位数	第7十分位数	第8十分位数	第9十分位数	第10十分位	全国
R ² (n)	0.146 (37)	0.021 (36)	0.001 (37)	0.263 (36)	0.170 (37)	0.227 (36)	0.087 (36)	0.145 (36)	0.109 (36)	0.285 (36)	0.157 (363)

図表311 65歳以上千人当り常勤換算看護師[人]



地域	第1 十分位数	第2 十分位数	第3 十分位数	第4 十分位数	第5 十分位数	第6 十分位数	第7 十分位数	第8 十分位数	第9 十分位数	第10 十分位	全国
R ² (n)	0.458 (37)	0.308 (36)	0.106 (37)	0.292 (36)	0.262 (37)	0.423 (36)	0.153 (36)	0.303 (36)	0.440 (36)	0.306 (36)	0.464 (363)

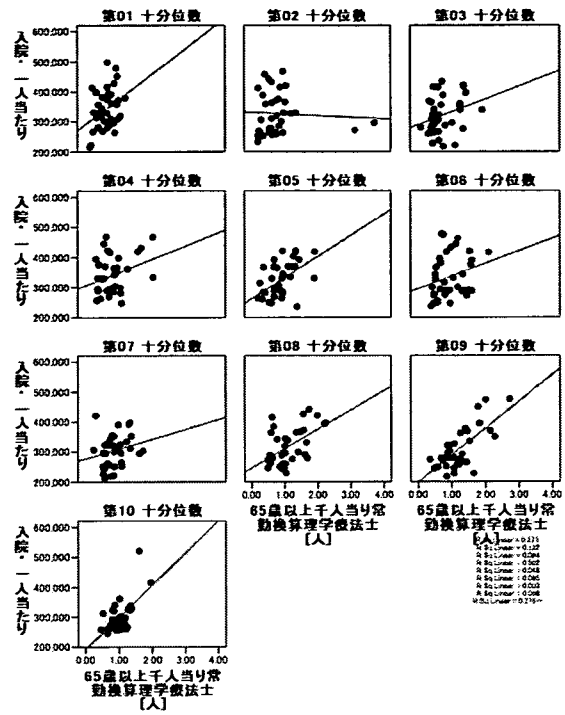
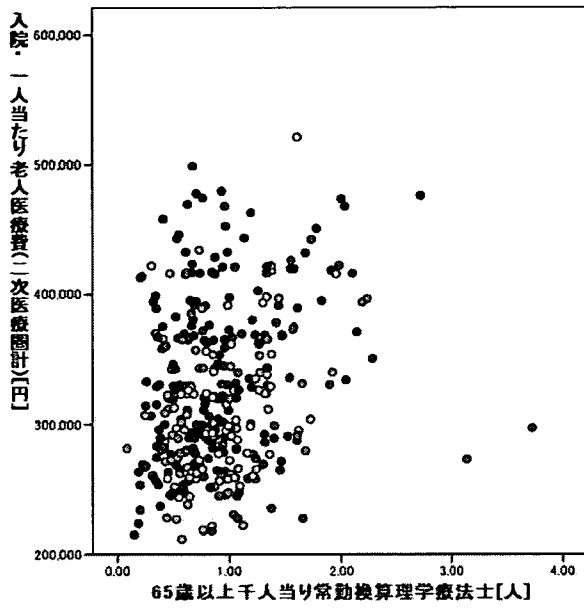
図表312 65歳以上千人当り常勤換算看護業務補助者[人]



地域	第1 十分位数	第2 十分位数	第3 十分位数	第4 十分位数	第5 十分位数	第6 十分位数	第7 十分位数	第8 十分位数	第9 十分位数	第10 十分位	全国
R ² (n)	0.278 (37)	0.161 (36)	0.228 (37)	0.271 (36)	0.374 (37)	0.421 (36)	0.051 (36)	0.333 (36)	0.271 (36)	0.348 (36)	0.405 (363)

老人・入院医療費

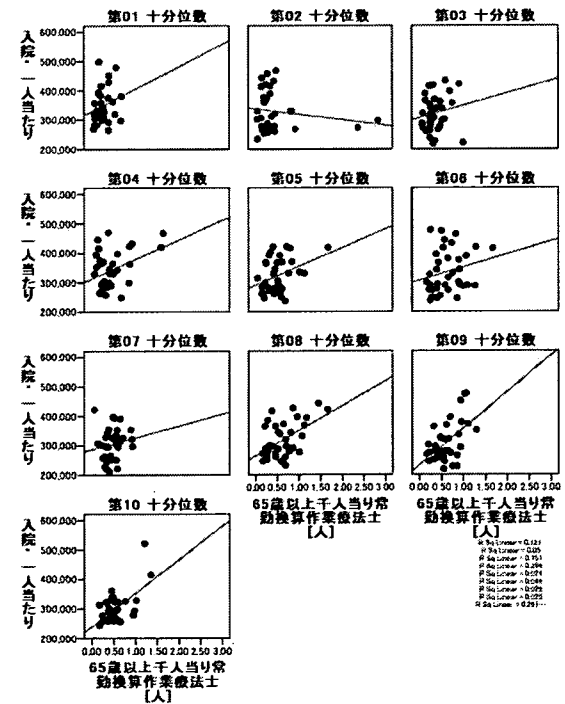
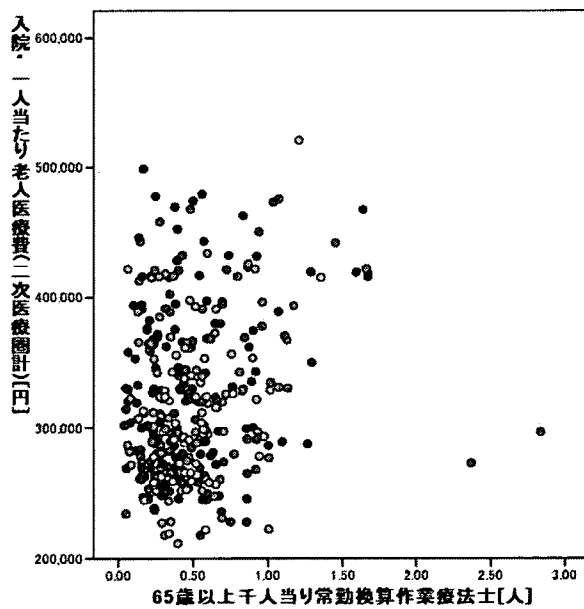
図表313 65歳以上千人当り常勤換算理学療法士[人]



地域	第1十分位数	第2十分位数	第3十分位数	第4十分位数	第5十分位数	第6十分位数	第7十分位数	第8十分位数	第9十分位数	第10十分位	全国
R ² (n)	0.122 (37)	0.003 (36)	0.088 (37)	0.094 (36)	0.273 (37)	0.065 (36)	0.046 (36)	0.278 (36)	0.502 (36)	0.387 (36)	0.216 (363)

老人・入院医療費

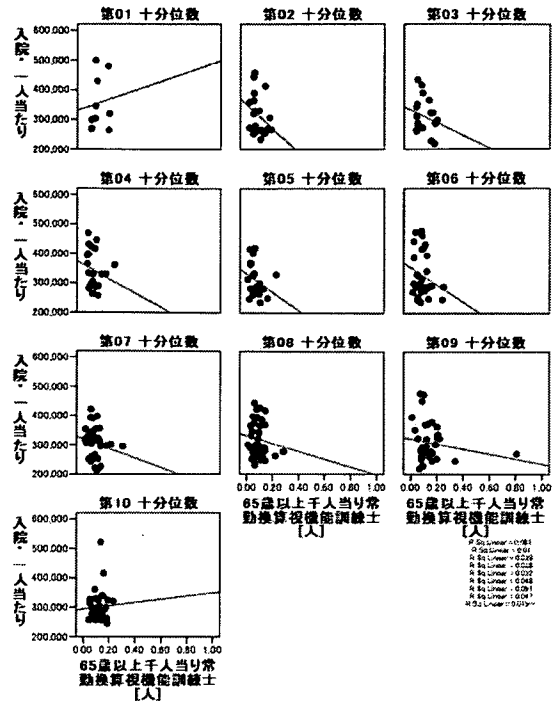
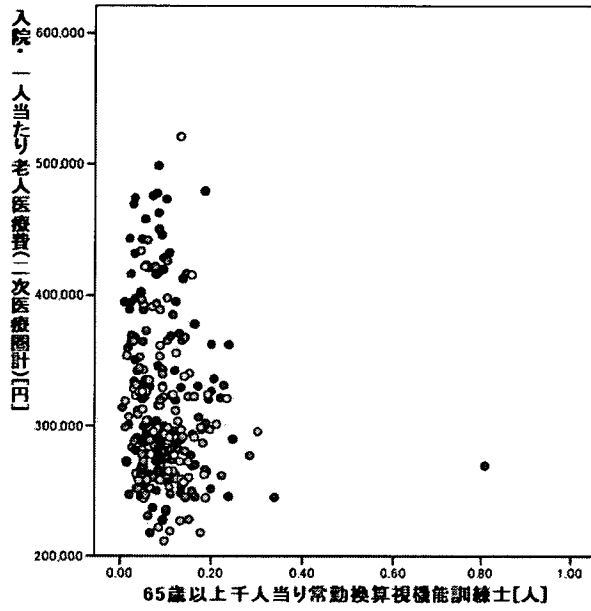
図表314 65歳以上千人当り常勤換算作業療法士[人]



地域	第1十分位数	第2十分位数	第3十分位数	第4十分位数	第5十分位数	第6十分位数	第7十分位数	第8十分位数	第9十分位数	第10十分位	全国
R ² (n)	0.050 (30)	0.026 (35)	0.025 (37)	0.151 (36)	0.121 (37)	0.049 (36)	0.024 (36)	0.261 (36)	0.296 (36)	0.346 (36)	0.160 (355)

老人・入院医療費

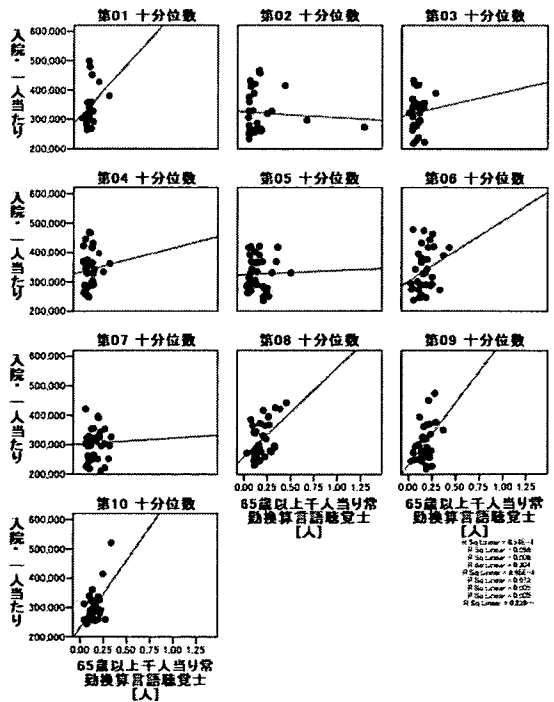
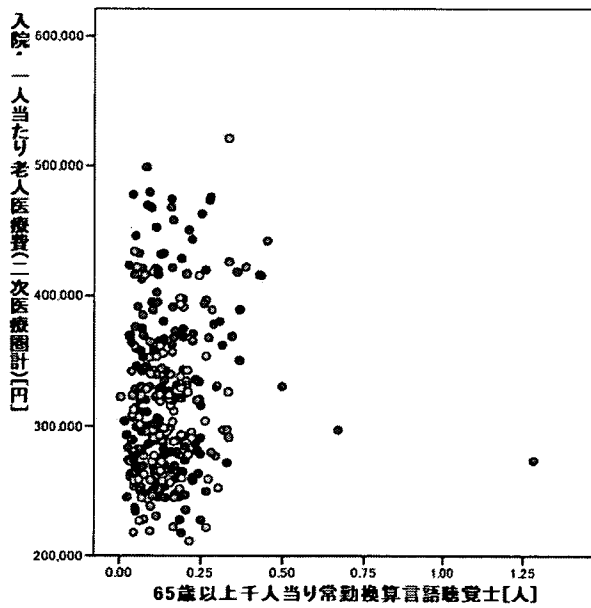
図表315 65歳以上千人当り常勤換算視機能訓練士[人]



地域	第1十分位数	第2十分位数	第3十分位数	第4十分位数	第5十分位数	第6十分位数	第7十分位数	第8十分位数	第9十分位数	第10十分位	全国
R ² (n)	0.010 (9)	0.091 (21)	0.047 (20)	0.039 (23)	0.081 (25)	0.048 (31)	0.032 (36)	0.015 (36)	0.028 (36)	0.002 (36)	0.006 (273)

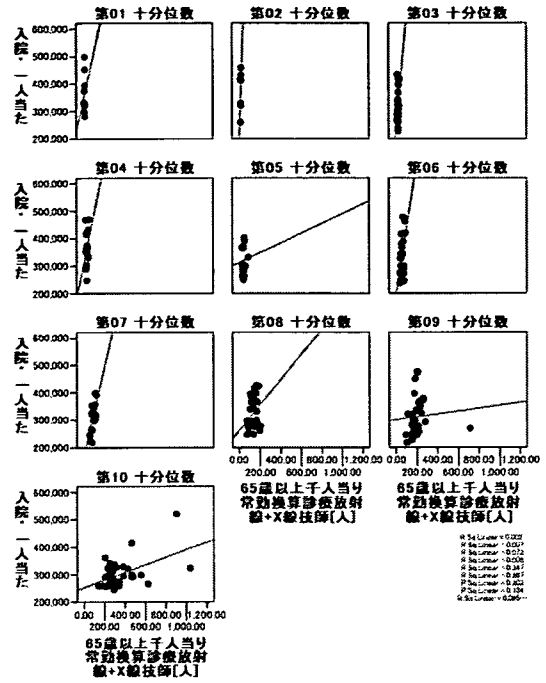
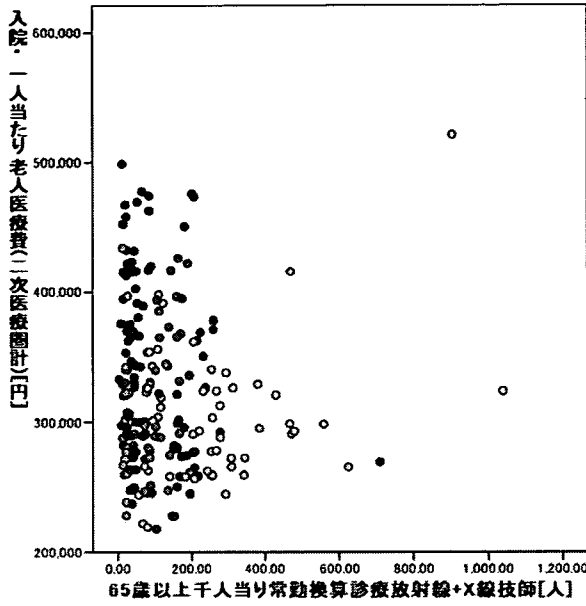
老人・入院医療費

図表316 65歳以上千人当り常勤換算言語聴覚士[人]



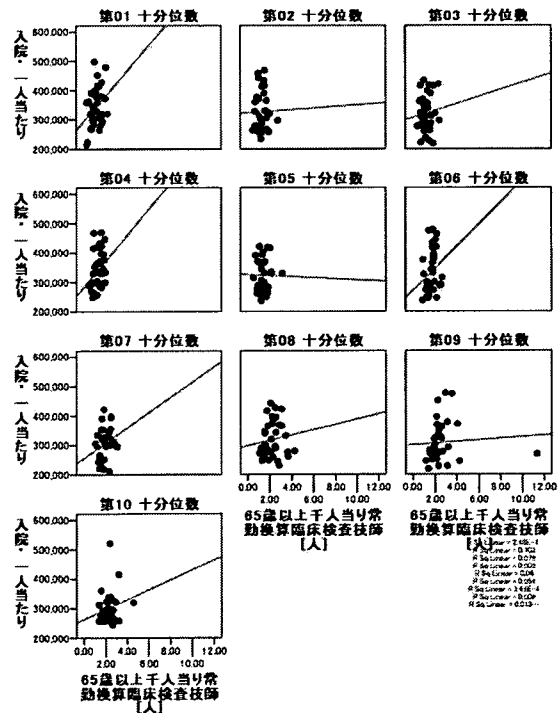
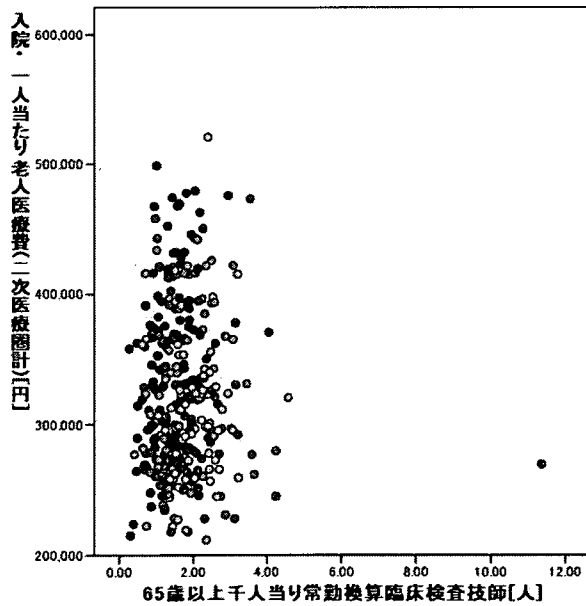
地域	第1十分位数	第2十分位数	第3十分位数	第4十分位数	第5十分位数	第6十分位数	第7十分位数	第8十分位数	第9十分位数	第10十分位	全国
R ² (n)	0.098 (19)	0.005 (29)	0.005 (26)	0.006 (34)	0.001 (35)	0.072 (34)	0.001 (36)	0.229 (36)	0.204 (36)	0.288 (36)	0.043 (321)

図表317 65歳以上千人当り常勤換算診療放射線+X線技師[人]



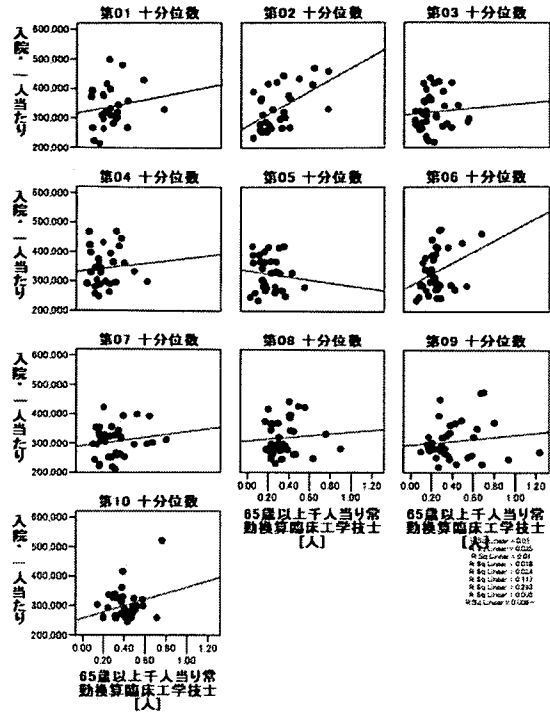
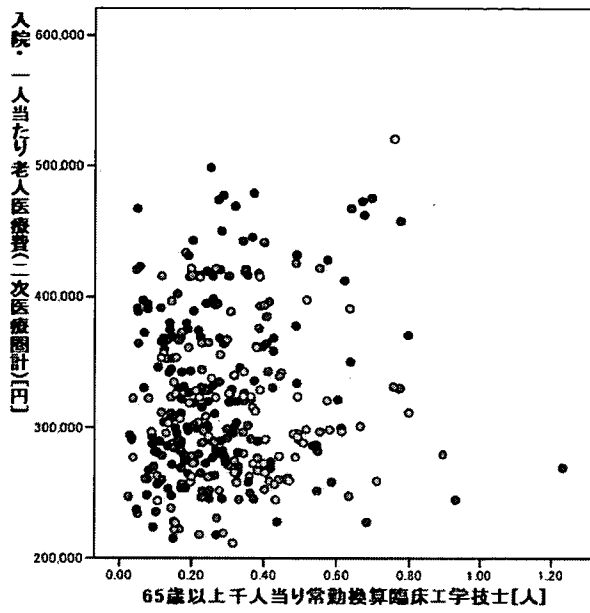
地域	第1 十分位数	第2 十分位数	第3 十分位数	第4 十分位数	第5 十分位数	第6 十分位数	第7 十分位数	第8 十分位数	第9 十分位数	第10 十分位	全国
R ² (n)	0.007 (10)	0.202 (7)	0.134 (22)	0.072 (17)	0.002 (16)	0.267 (23)	0.347 (21)	0.095 (30)	0.006 (32)	0.253 (36)	0.016 (214)

図表318 65歳以上千人当り常勤換算臨床検査技師[人]



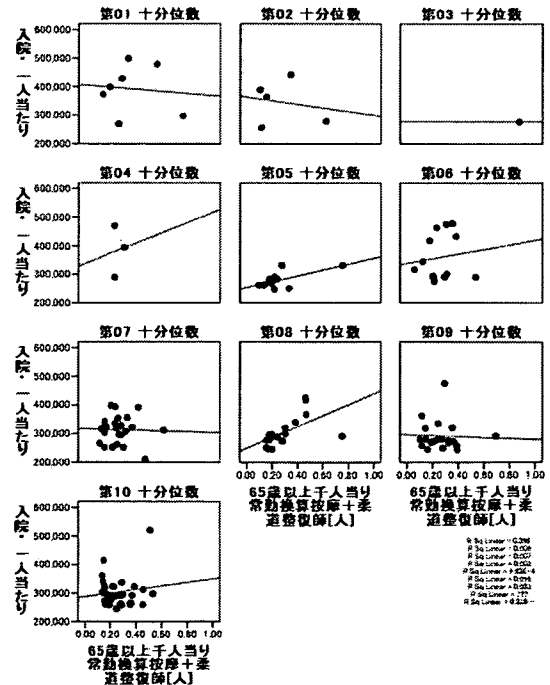
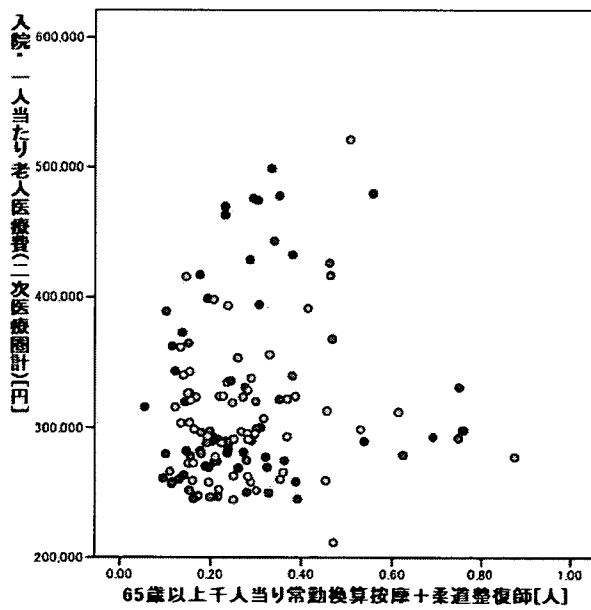
地域	第1 十分位数	第2 十分位数	第3 十分位数	第4 十分位数	第5 十分位数	第6 十分位数	第7 十分位数	第8 十分位数	第9 十分位数	第10 十分位	全国
R ² (n)	0.102 (37)	0.000 (36)	0.009 (37)	0.079 (36)	0.000 (37)	0.054 (36)	0.060 (36)	0.013 (36)	0.005 (36)	0.040 (36)	0.021 (363)

図表319 65歳以上千人当り常勤換算臨床工学技士[人]



地域	第1 十分位数	第2 十分位数	第3 十分位数	第4 十分位数	第5 十分位数	第6 十分位数	第7 十分位数	第8 十分位数	第9 十分位数	第10 十分位	全国
R ² (n)	0.025 (29)	0.293 (31)	0.005 (35)	0.010 (33)	0.010 (34)	0.117 (36)	0.024 (36)	0.006 (36)	0.016 (36)	0.069 (36)	0.049 (342)

図表320 65歳以上千人当り常勤換算按摩+柔道整復師[人]



地域	第1 十分位数	第2 十分位数	第3 十分位数	第4 十分位数	第5 十分位数	第6 十分位数	第7 十分位数	第8 十分位数	第9 十分位数	第10 十分位	全国
R ² (n)	0.009 (7)	0.033 (5)	- (0)	0.007 (3)	0.396 (11)	0.016 (13)	0.001 (25)	0.326 (17)	0.002 (20)	0.017 (31)	0.184 (133)