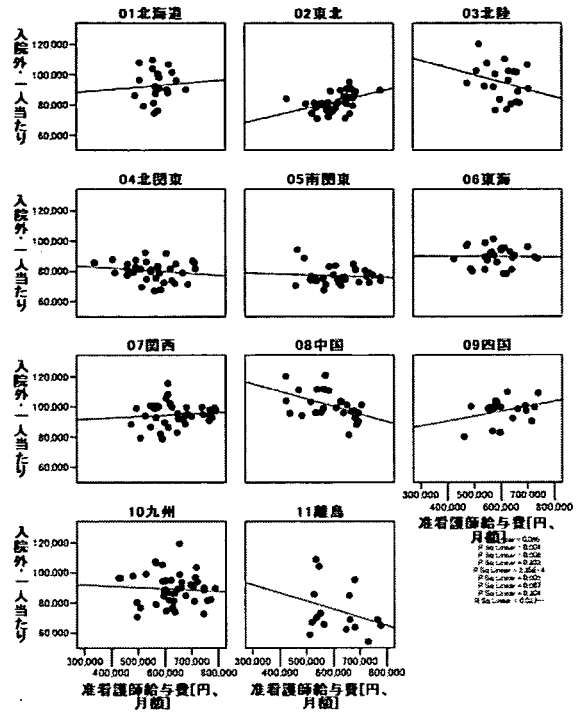
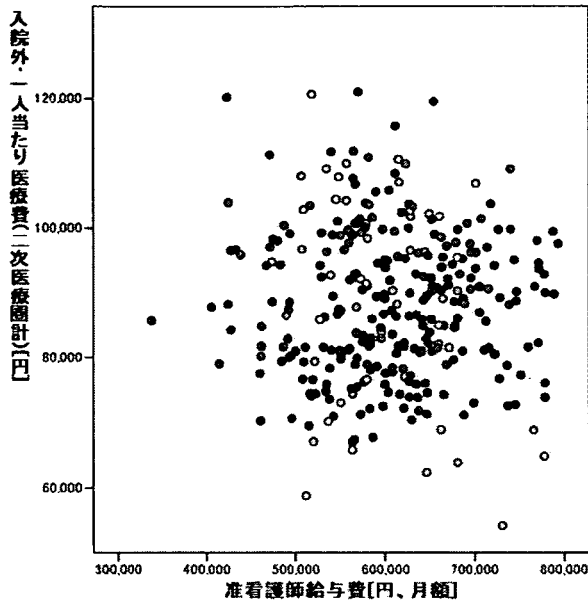
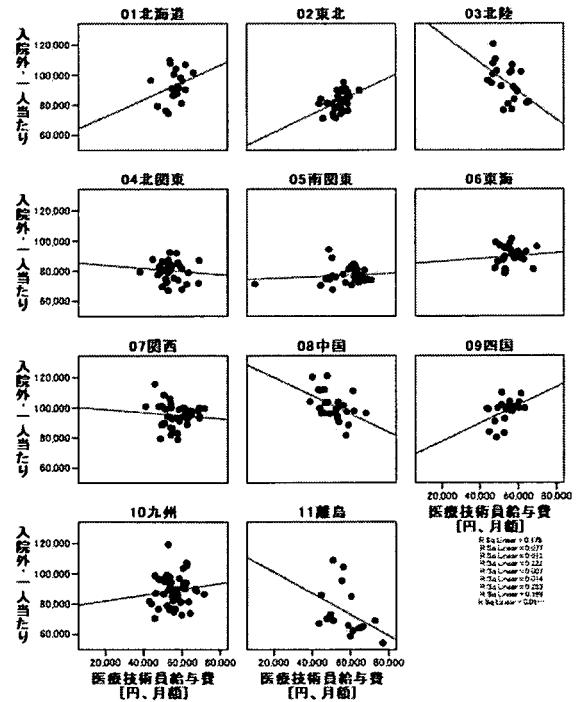
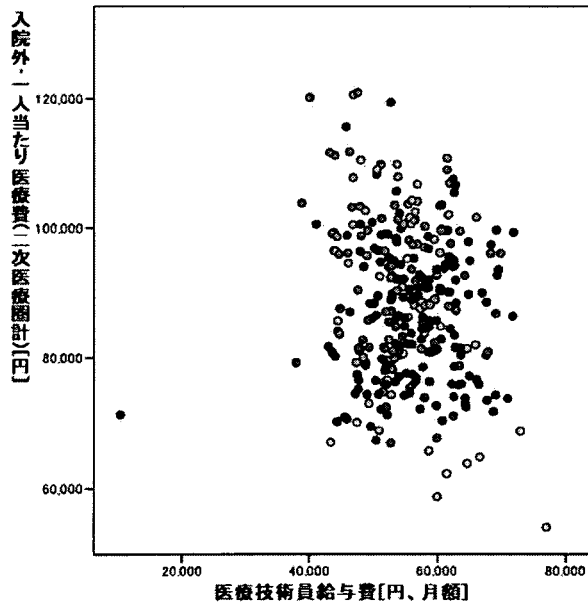


図表194 准看護師給与と費[円、月額]



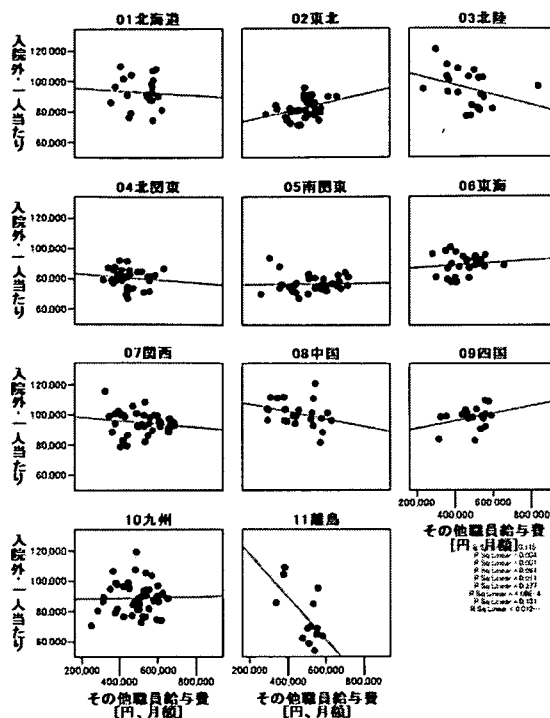
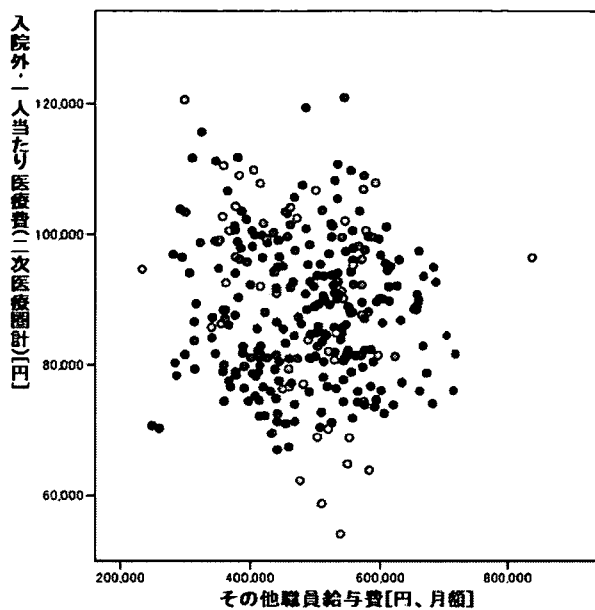
地域	01北海道	02東北	03北陸	04北関東	05南関東	06東海	07関西	08中国	09四国	10九州	11離島	全国
R <sup>2</sup> (n)	0.004 (21)	0.204 (37)	0.067 (21)	0.027 (33)	0.008 (31)	0.000 (27)	0.010 (39)	0.232 (26)	0.098 (20)	0.005 (44)	0.095 (16)	0.001 (315)

図表195 医療技術員給与と費[円、月額]



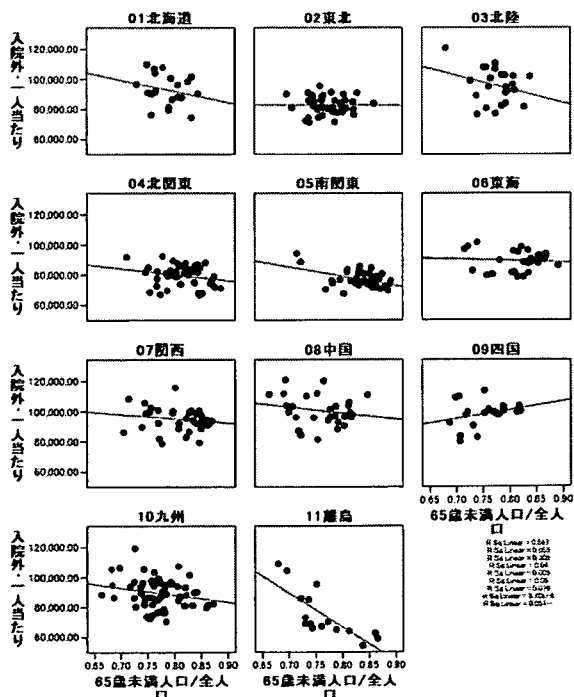
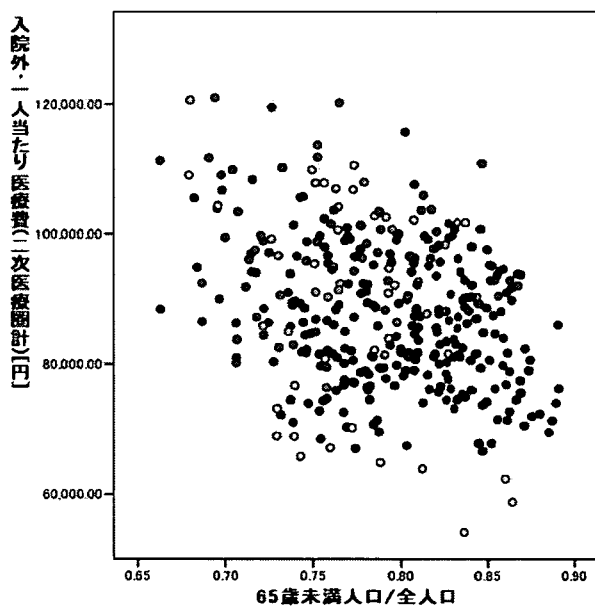
地域	01北海道	02東北	03北陸	04北関東	05南関東	06東海	07関西	08中国	09四国	10九州	11離島	全国
R <sup>2</sup> (n)	0.077 (21)	0.199 (37)	0.253 (21)	0.010 (33)	0.012 (33)	0.007 (27)	0.010 (39)	0.222 (26)	0.197 (20)	0.014 (45)	0.175 (16)	0.014 (318)

図表196 その他職員給与費[円、月額]



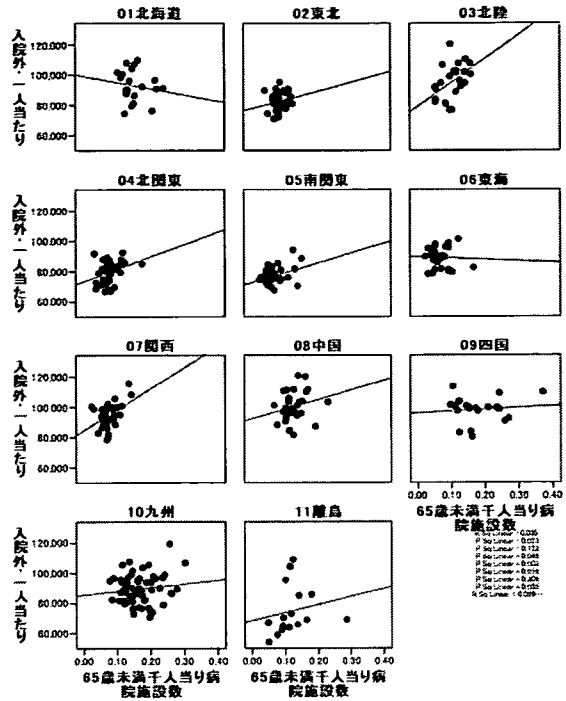
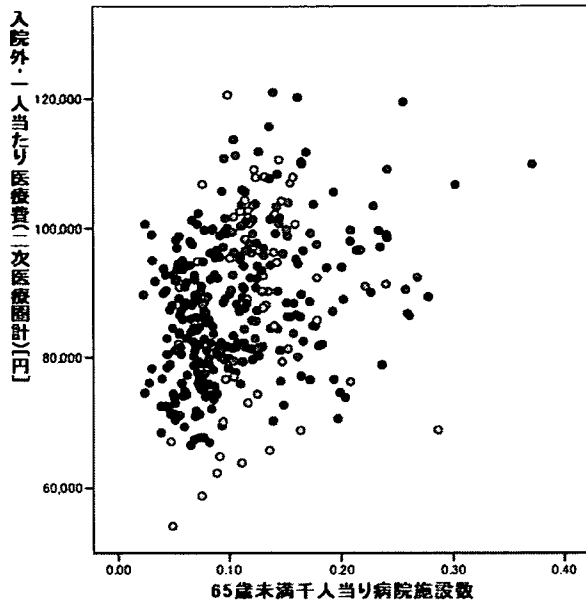
地域	01北海道	02東北	03北陸	04北関東	05南関東	06東海	07関西	08中国	09四国	10九州	11離島	全国
R <sup>2</sup> (n)	0.004 (21)	0.131 (37)	0.115 (21)	0.012 (31)	0.001 (32)	0.011 (26)	0.024 (39)	0.094 (23)	0.089 (19)	0.000 (45)	0.377 (13)	0.008 (307)

図表197 65歳未満人口/全人口



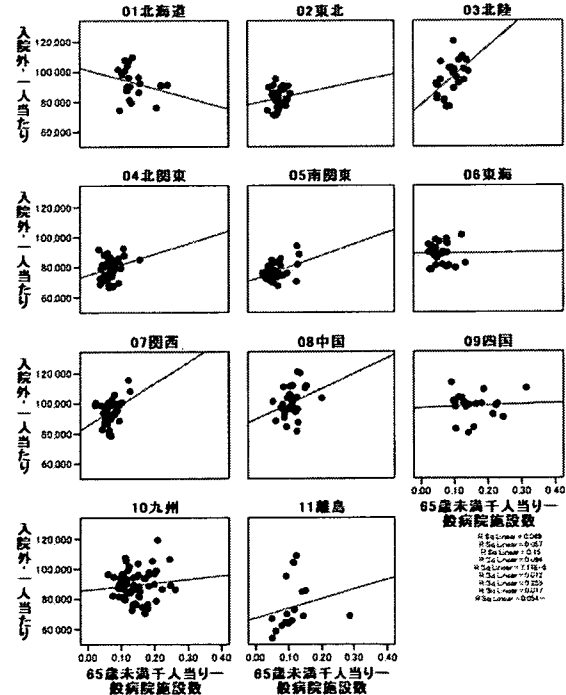
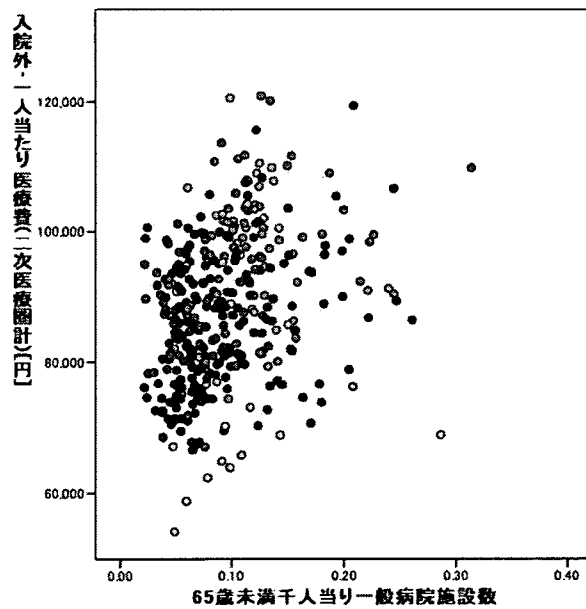
地域	01北海道	02東北	03北陸	04北関東	05南関東	06東海	07関西	08中国	09四国	10九州	11離島	全国
R <sup>2</sup> (n)	0.055 (21)	0.000 (39)	0.076 (24)	0.051 (43)	0.208 (39)	0.005 (30)	0.029 (40)	0.040 (30)	0.082 (21)	0.050 (60)	0.597 (16)	0.044 (363)

図表198 65歳未満千人当り病院施設数



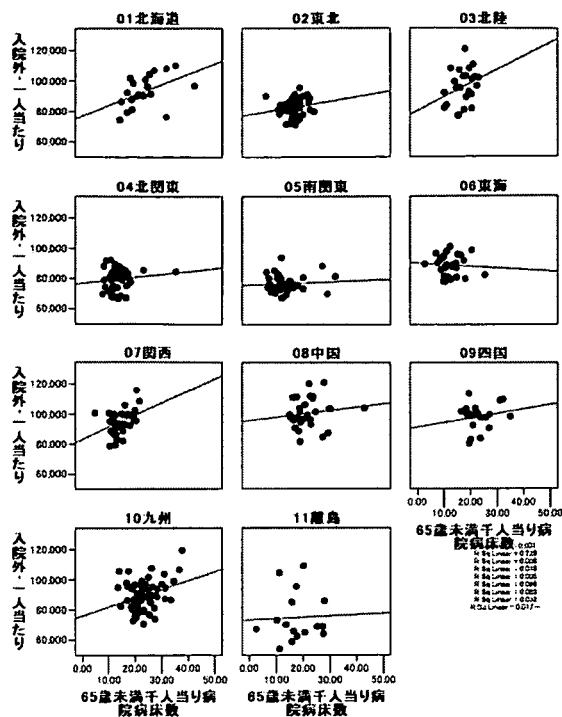
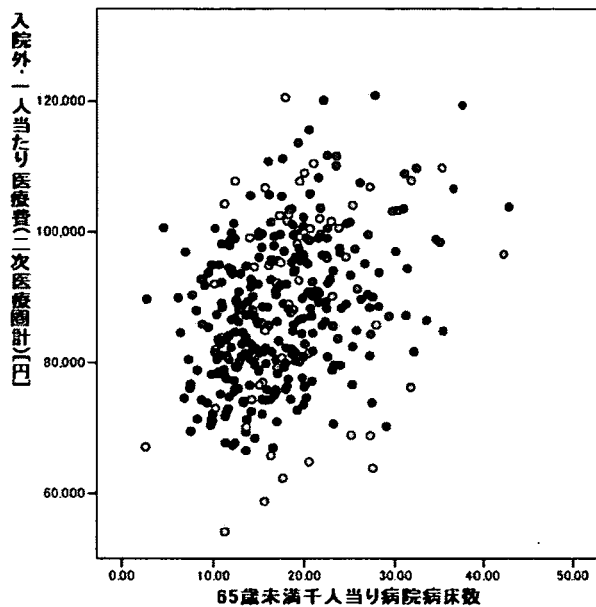
地域	01北海道	02東北	03北陸	04北関東	05南関東	06東海	07関西	08中国	09四国	10九州	11離島	全国
R <sup>2</sup> (n)	0.023 (21)	0.035 (39)	0.206 (24)	0.089 (43)	0.122 (39)	0.002 (30)	0.200 (40)	0.048 (30)	0.009 (21)	0.016 (60)	0.035 (16)	0.093 (363)

図表199 65歳未満千人当り一般病院施設数



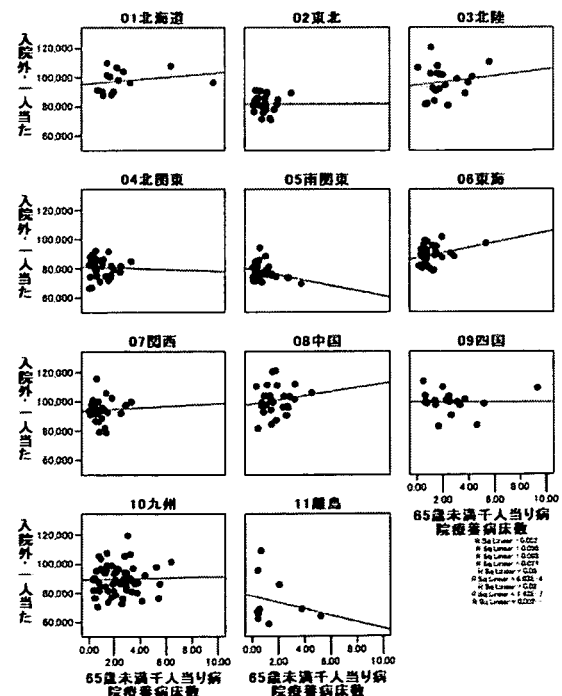
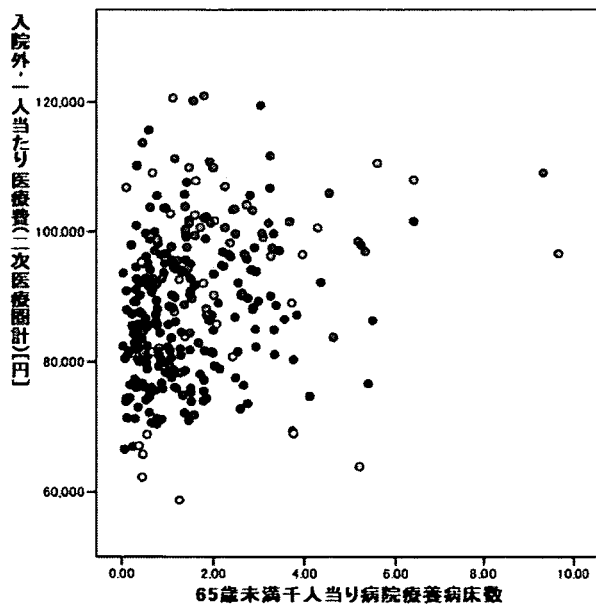
地域	01北海道	02東北	03北陸	04北関東	05南関東	06東海	07関西	08中国	09四国	10九州	11離島	全国
R <sup>2</sup> (n)	0.057 (21)	0.017 (39)	0.255 (24)	0.054 (43)	0.150 (39)	0.000 (30)	0.167 (40)	0.094 (30)	0.003 (21)	0.012 (60)	0.049 (16)	0.086 (363)

図表200 65歳未満千人当り病院病床数



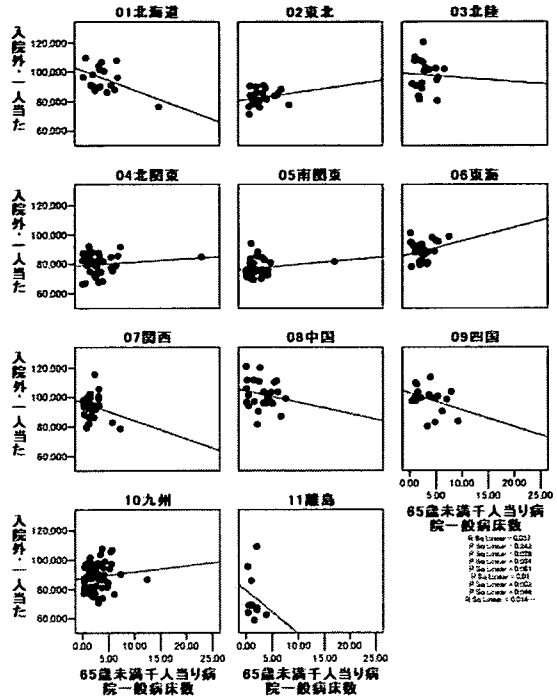
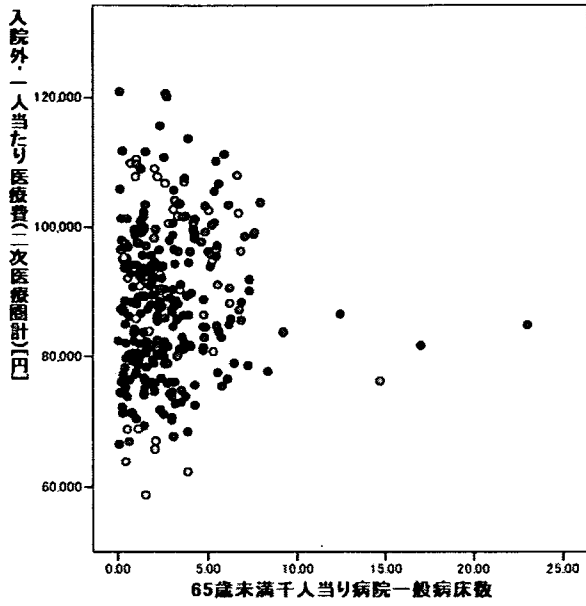
地域	01北海道	02東北	03北陸	04北関東	05南関東	06東海	07関西	08中国	09四国	10九州	11離島	全国
R <sup>2</sup> (n)	0.229 (21)	0.032 (39)	0.088 (24)	0.017 (43)	0.006 (39)	0.005 (30)	0.148 (40)	0.018 (30)	0.032 (21)	0.099 (60)	0.001 (16)	0.116 (363)

図表201 65歳未満千人当り病院療養病床数



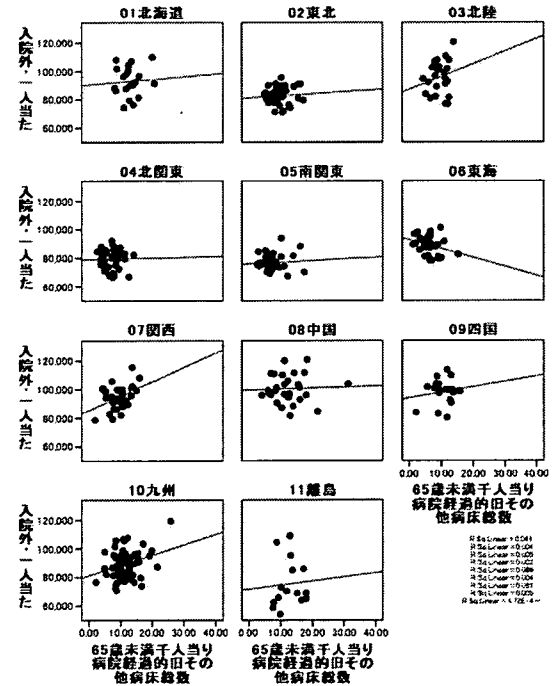
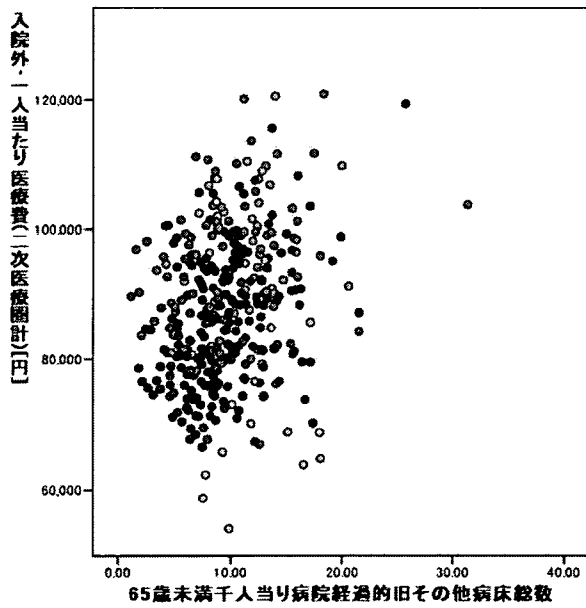
地域	01北海道	02東北	03北陸	04北関東	05南関東	06東海	07関西	08中国	09四国	10九州	11離島	全国
R <sup>2</sup> (n)	0.055 (14)	0.000 (27)	0.020 (20)	0.002 (32)	0.066 (35)	0.080 (30)	0.002 (30)	0.021 (26)	0.000 (19)	0.001 (56)	0.052 (10)	0.057 (299)

図表202 65歳未満千人当り病院一般病床数



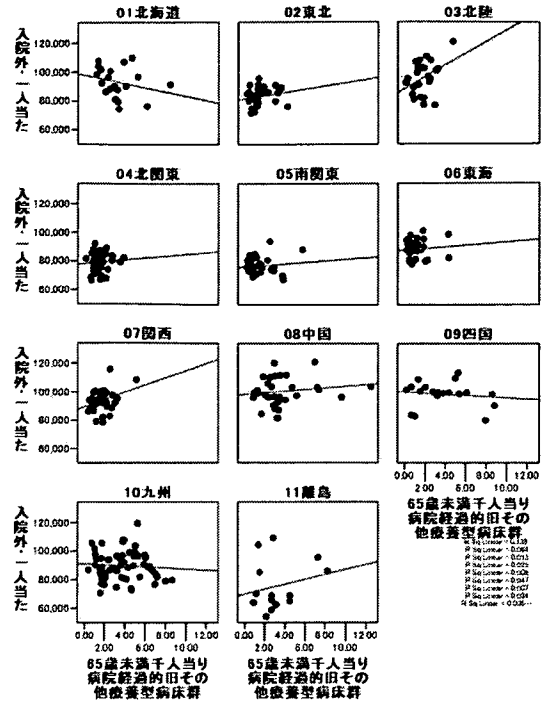
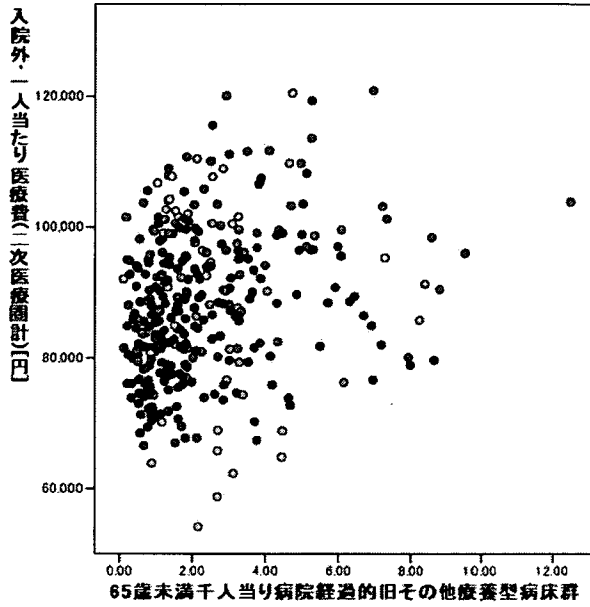
地域	01北海道	02東北	03北陸	04北関東	05南関東	06東海	07関西	08中国	09四国	10九州	11離島	全国
R <sup>2</sup> (n)	0.242 (17)	0.046 (25)	0.002 (19)	0.014 (39)	0.028 (36)	0.061 (27)	0.059 (32)	0.034 (25)	0.117 (20)	0.010 (53)	0.037 (10)	0.002 (303)

図表203 65歳未満千人当り病院経過の旧その他病床総数



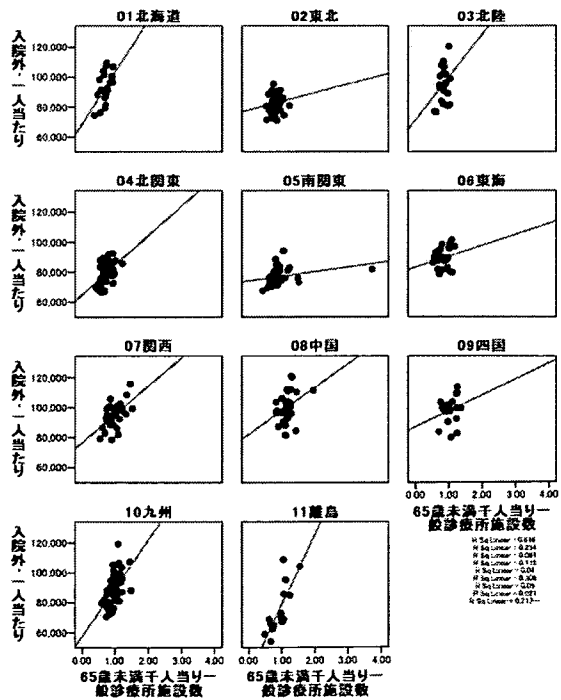
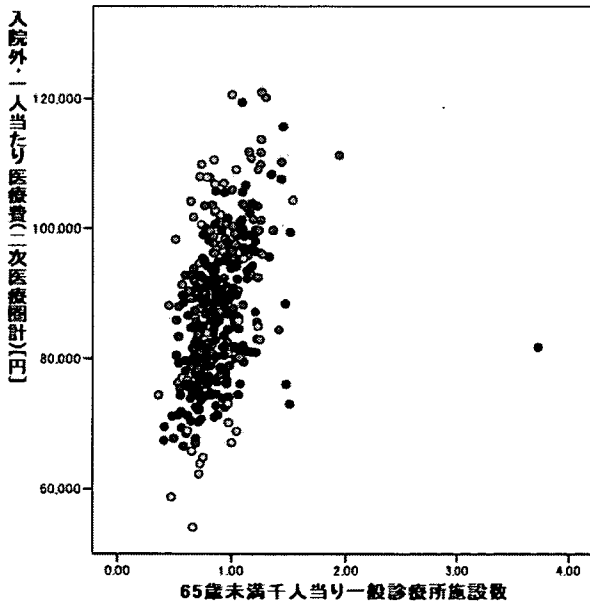
地域	01北海道	02東北	03北陸	04北関東	05南関東	06東海	07関西	08中国	09四国	10九州	11離島	全国
R <sup>2</sup> (n)	0.004 (21)	0.005 (39)	0.041 (24)	0.000 (42)	0.005 (39)	0.086 (30)	0.165 (40)	0.002 (30)	0.023 (21)	0.091 (60)	0.004 (15)	0.061 (361)

図表204 65歳未満千人当り病院経過的旧その他療養型病床群



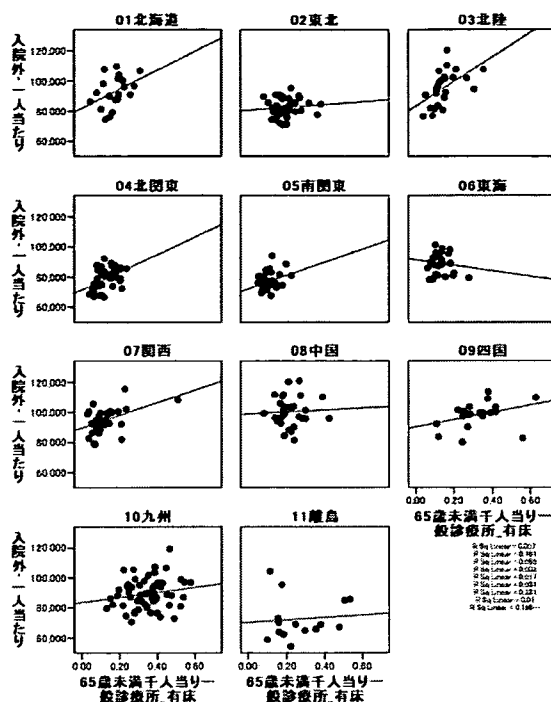
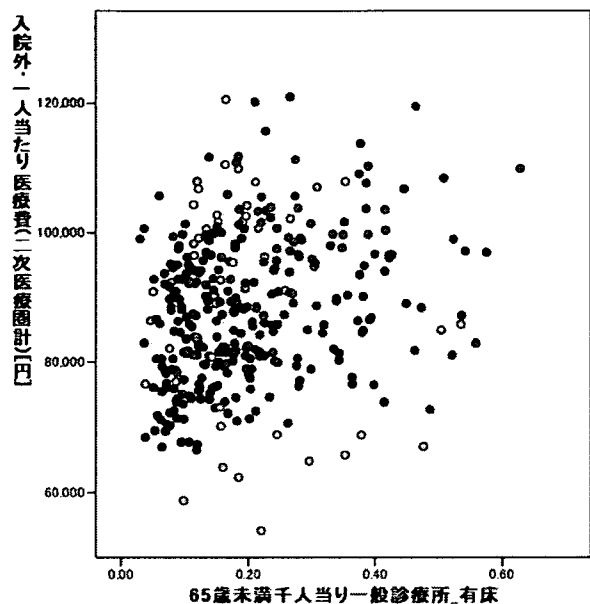
地域	01北海道	02東北	03北陸	04北関東	05南関東	06東海	07関西	08中国	09四国	10九州	11離島	全国
R <sup>2</sup> (n)	0.064 (20)	0.034 (31)	0.139 (24)	0.005 (41)	0.013 (39)	0.008 (28)	0.104 (36)	0.025 (30)	0.016 (19)	0.007 (59)	0.047 (14)	0.055 (341)

図表205 65歳未満千人当り一般診療所施設数



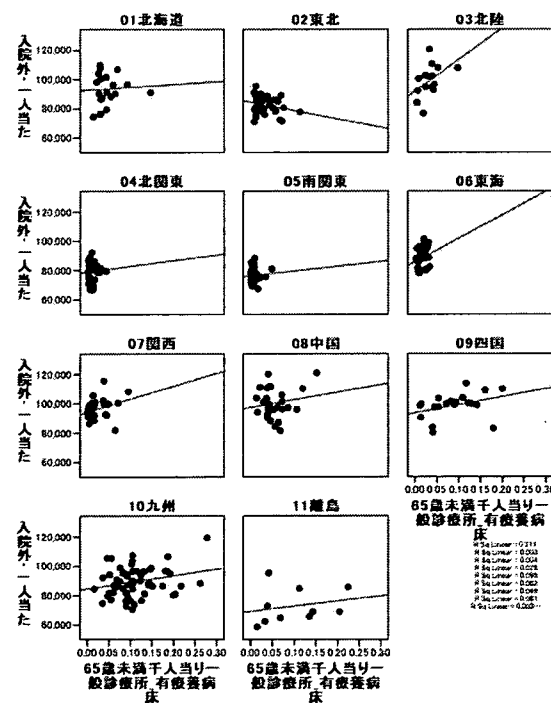
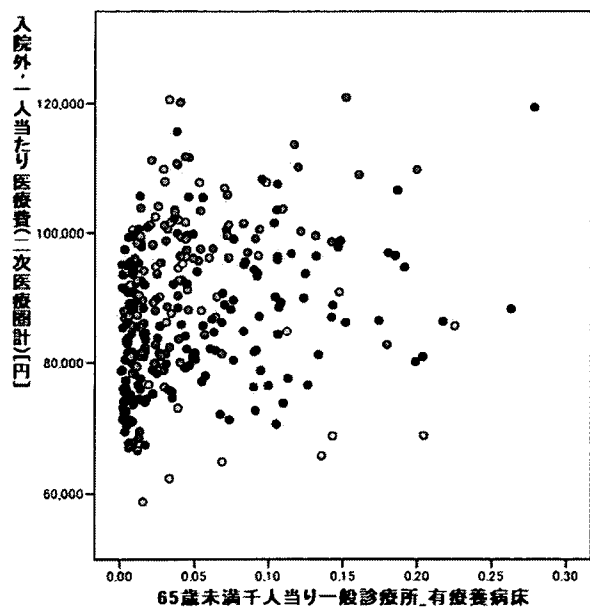
地域	01北海道	02東北	03北陸	04北関東	05南関東	06東海	07関西	08中国	09四国	10九州	11離島	全国
R <sup>2</sup> (n)	0.254 (21)	0.021 (39)	0.090 (24)	0.217 (43)	0.081 (39)	0.040 (30)	0.302 (40)	0.115 (30)	0.054 (21)	0.306 (60)	0.616 (16)	0.159 (363)

図表206 65歳未満千人当り一般診療所\_有床



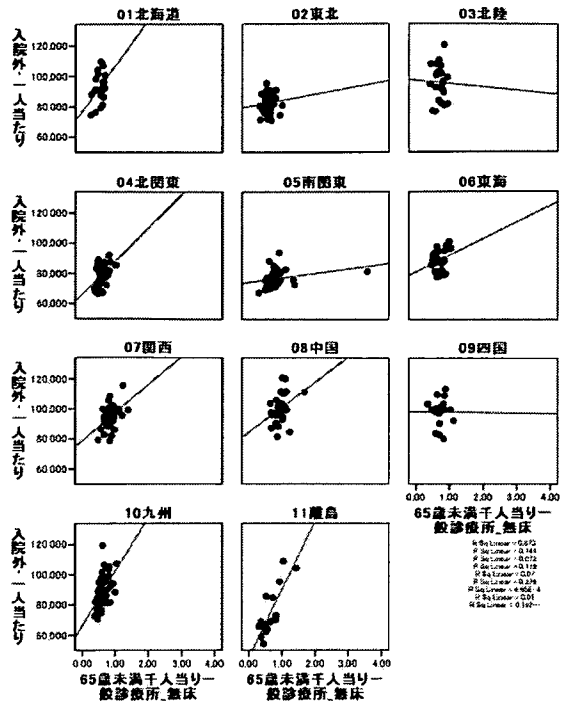
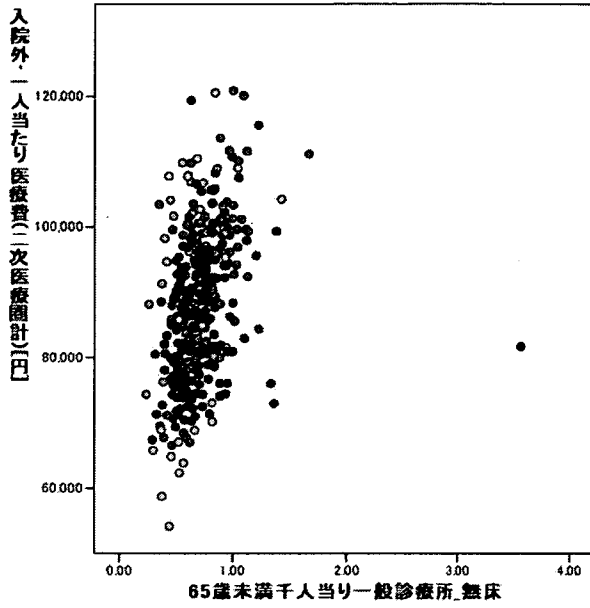
地域	01北海道	02東北	03北陸	04北関東	05南関東	06東海	07関西	08中国	09四国	10九州	11離島	全国
R <sup>2</sup> (n)	0.161 (21)	0.010 (39)	0.281 (24)	0.198 (42)	0.095 (39)	0.017 (30)	0.209 (40)	0.002 (30)	0.125 (21)	0.031 (60)	0.007 (15)	0.056 (361)

図表207 65歳未満千人当り一般診療所\_有療養病床



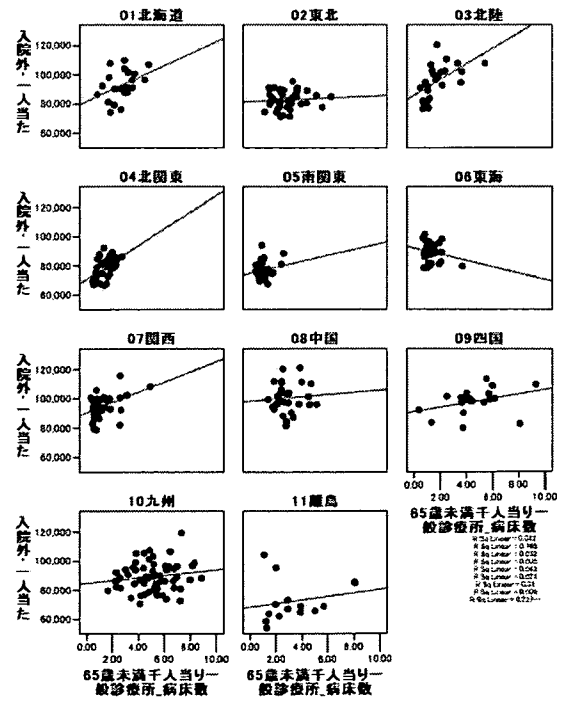
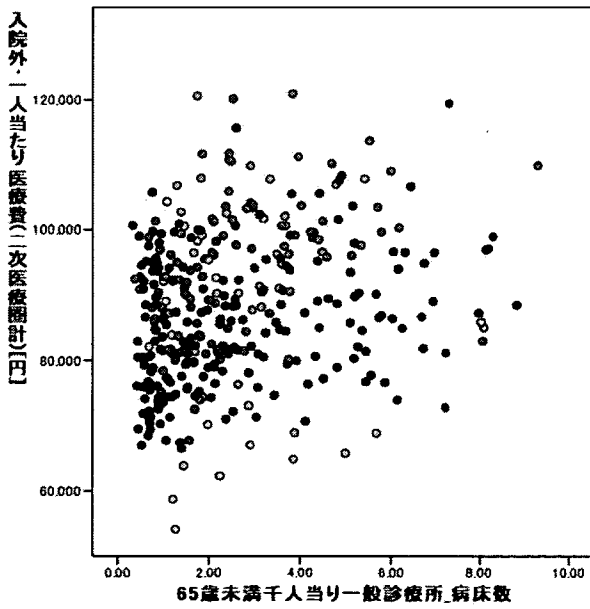
地域	01北海道	02東北	03北陸	04北関東	05南関東	06東海	07関西	08中国	09四国	10九州	11離島	全国
R <sup>2</sup> (n)	0.003 (19)	0.061 (33)	0.211 (15)	0.003 (36)	0.004 (32)	0.049 (26)	0.095 (32)	0.026 (29)	0.127 (20)	0.062 (60)	0.049 (10)	0.054 (312)

図表208 65歳未満千人当り一般診療所\_無床



地域	01北海道	02東北	03北陸	04北関東	05南関東	06東海	07関西	08中国	09四国	10九州	11離島	全国
R <sup>2</sup> (n)	0.144 (21)	0.010 (39)	0.001 (24)	0.192 (43)	0.072 (39)	0.070 (30)	0.207 (40)	0.118 (30)	0.000 (21)	0.276 (60)	0.673 (16)	0.104 (363)

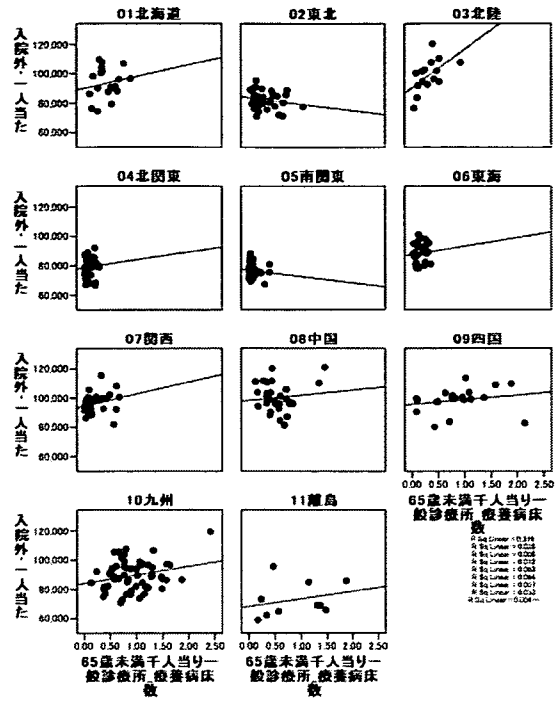
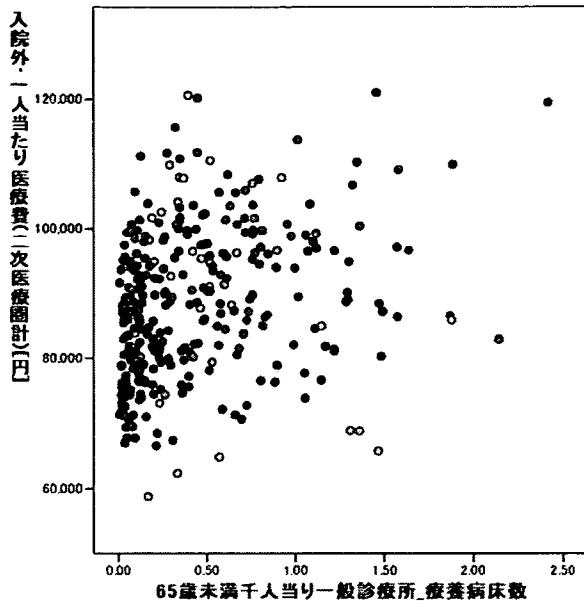
図表209 65歳未満千人当り一般診療所\_病床数



地域	01北海道	02東北	03北陸	04北関東	05南関東	06東海	07関西	08中国	09四国	10九州	11離島	全国
R <sup>2</sup> (n)	0.165 (21)	0.006 (39)	0.310 (24)	0.237 (42)	0.032 (39)	0.043 (30)	0.186 (40)	0.005 (30)	0.128 (21)	0.024 (60)	0.042 (15)	0.059 (361)

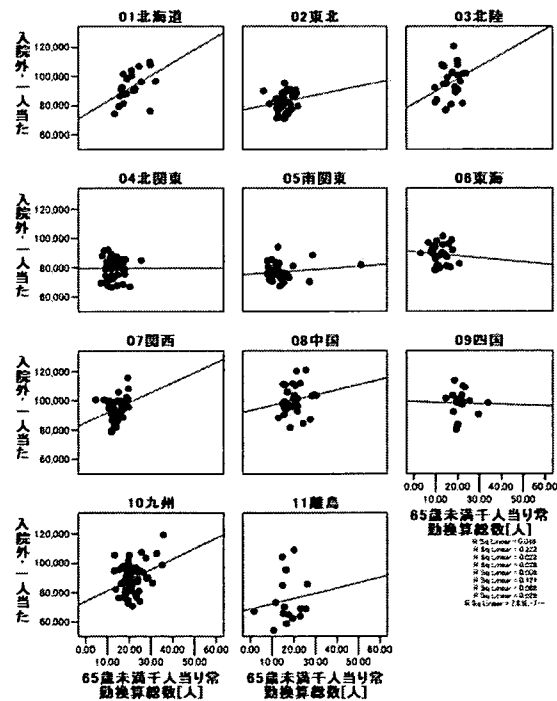
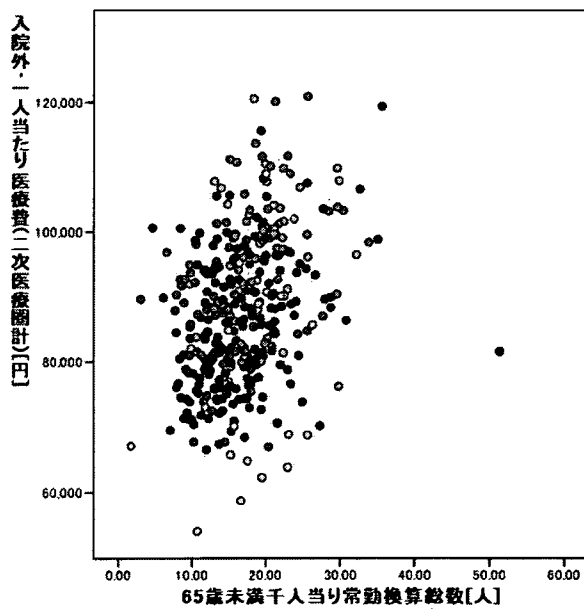


図表210 65歳未満千人当り一般診療所\_療養病床数



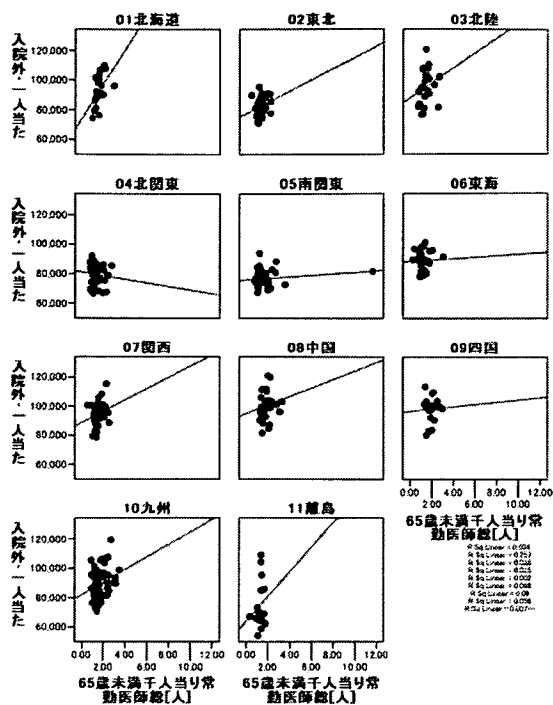
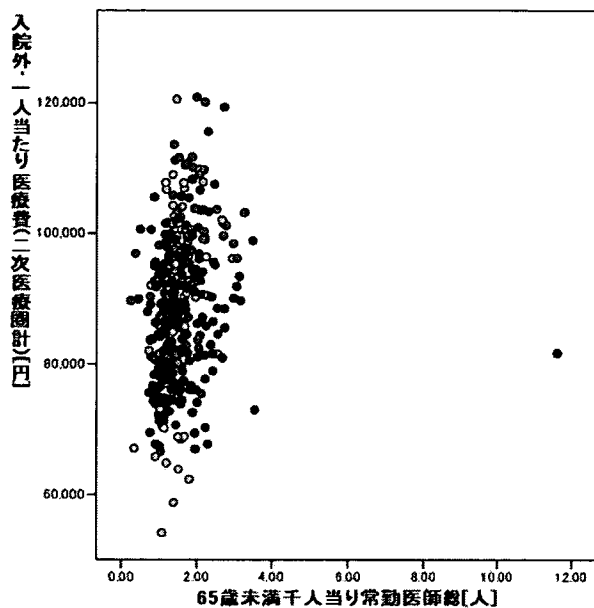
地域	01北海道	02東北	03北陸	04北関東	05南関東	06東海	07関西	08中国	09四国	10九州	11離島	全国
R <sup>2</sup> (n)	0.028 (19)	0.033 (33)	0.316 (15)	0.004 (36)	0.008 (32)	0.007 (26)	0.063 (32)	0.012 (29)	0.042 (20)	0.064 (60)	0.070 (10)	0.063 (312)

図表211 65歳未満千人当り常勤換算総数[人]



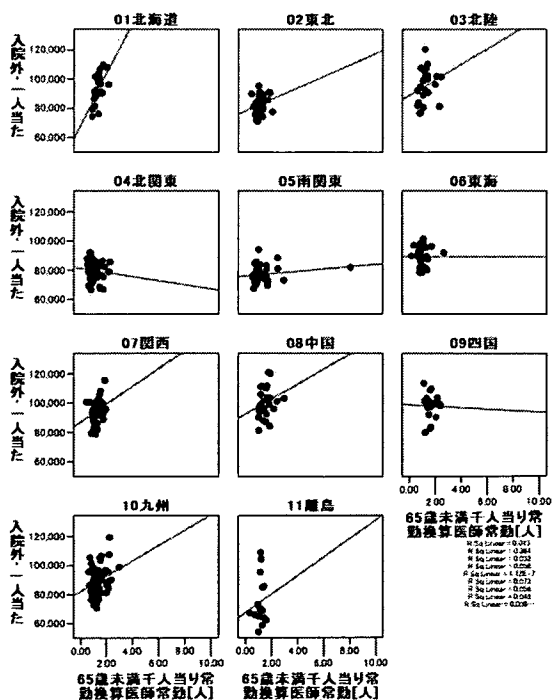
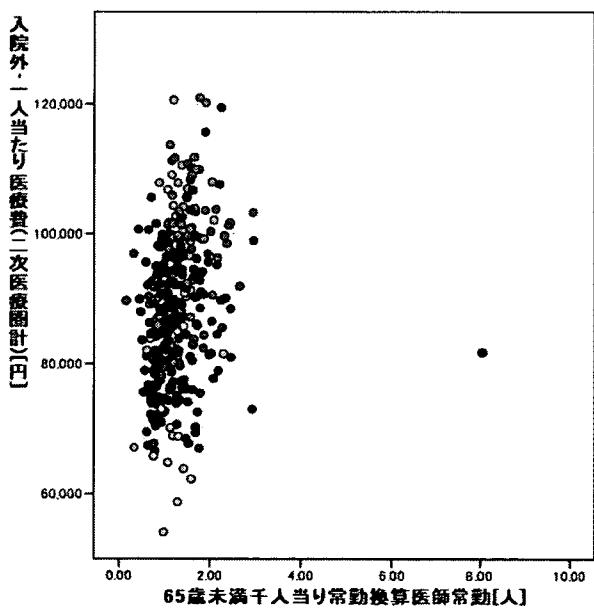
地域	01北海道	02東北	03北陸	04北関東	05南関東	06東海	07関西	08中国	09四国	10九州	11離島	全国
R <sup>2</sup> (n)	0.222 (21)	0.028 (39)	0.088 (24)	0.000 (43)	0.022 (39)	0.006 (30)	0.086 (40)	0.028 (30)	0.000 (21)	0.121 (60)	0.018 (16)	0.099 (363)

図表212 65歳未満千人当り常勤医師総[人]



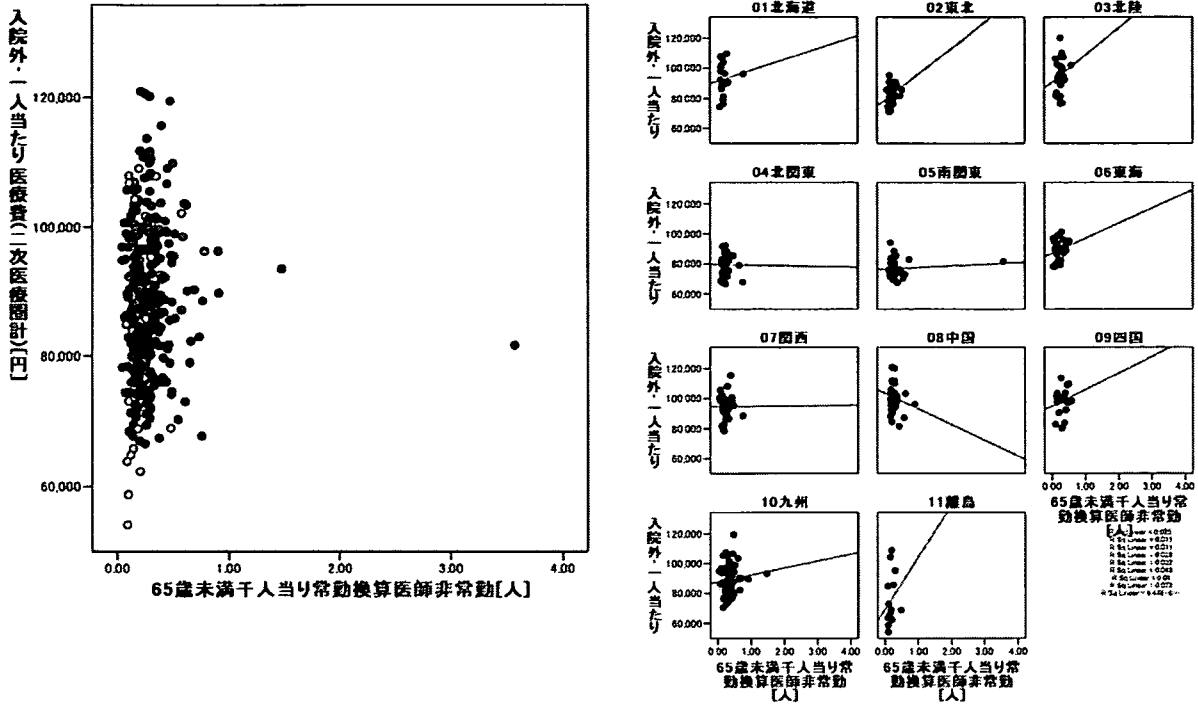
地域	01北海道	02東北	03北陸	04北関東	05南関東	06東海	07関西	08中国	09四国	10九州	11離島	全国
R <sup>2</sup> (n)	0.257 (21)	0.056 (39)	0.060 (24)	0.007 (43)	0.026 (39)	0.002 (30)	0.051 (40)	0.025 (30)	0.002 (21)	0.068 (60)	0.034 (16)	0.033 (363)

図表213 65歳未満千人当り常勤換算医師常勤[人]



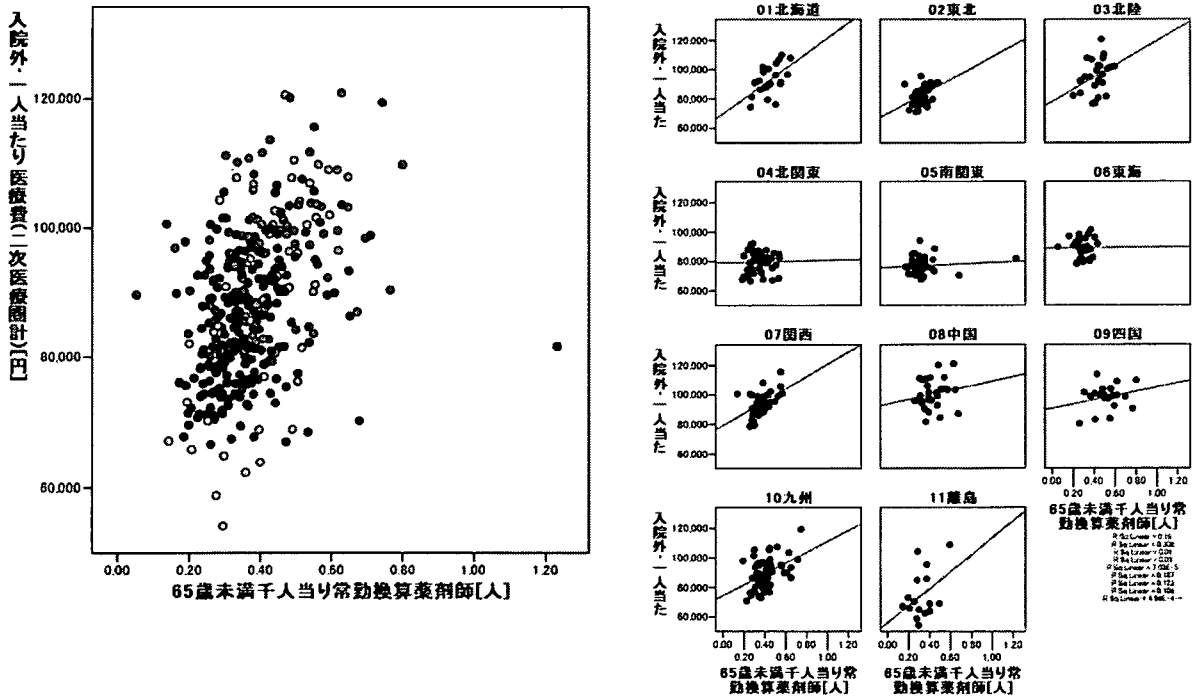
地域	01北海道	02東北	03北陸	04北関東	05南関東	06東海	07関西	08中国	09四国	10九州	11離島	全国
R <sup>2</sup> (n)	0.364 (21)	0.048 (39)	0.056 (24)	0.008 (43)	0.032 (39)	0.000 (30)	0.081 (40)	0.058 (30)	0.000 (21)	0.072 (60)	0.013 (16)	0.048 (363)

図表214 65歳未満千人当り常勤換算医師非常勤[人]



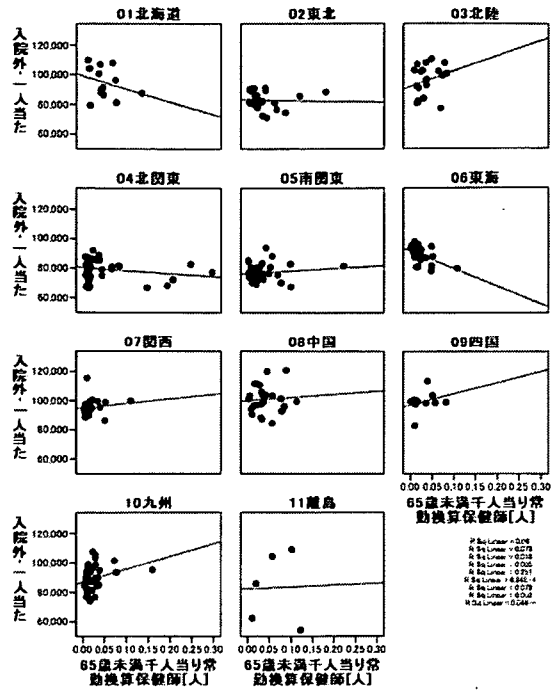
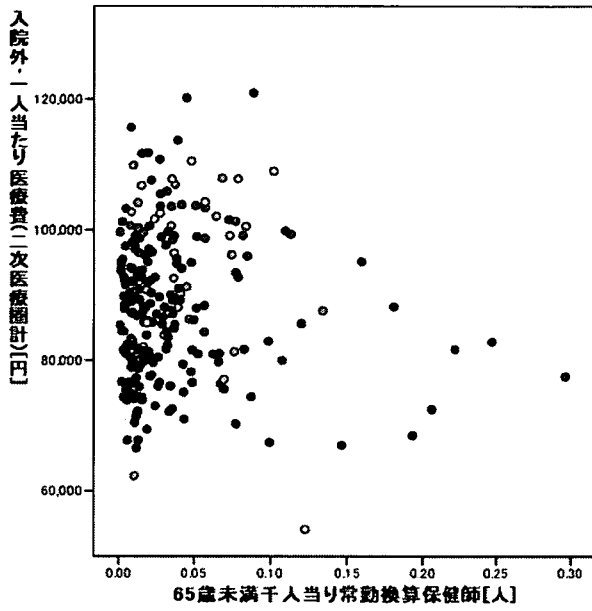
地域	01北海道	02東北	03北陸	04北関東	05南関東	06東海	07関西	08中国	09四国	10九州	11離島	全国
R <sup>2</sup> (n)	0.011 (21)	0.072 (38)	0.025 (24)	0.000 (43)	0.011 (39)	0.032 (30)	0.000 (40)	0.029 (30)	0.032 (21)	0.010 (60)	0.049 (14)	0.001 (360)

図表215 65歳未満千人当り常勤換算薬剤師[人]



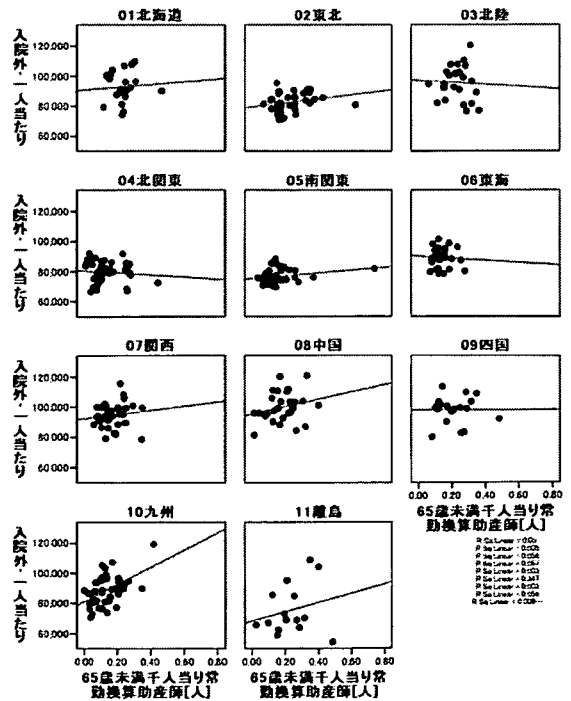
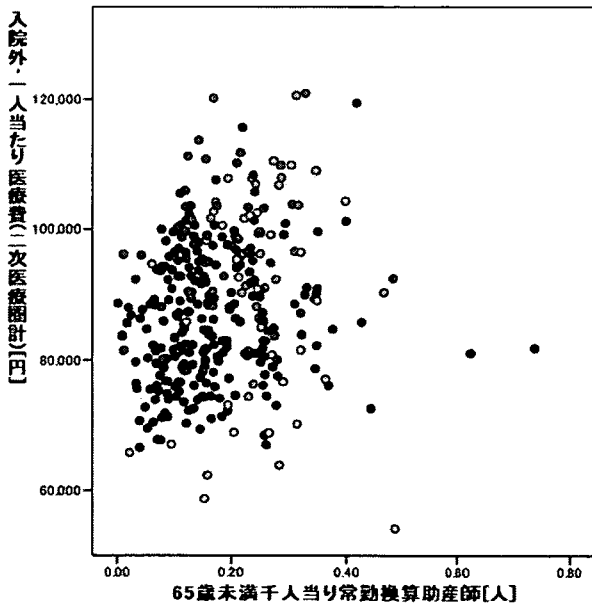
地域	01北海道	02東北	03北陸	04北関東	05南関東	06東海	07関西	08中国	09四国	10九州	11離島	全国
R <sup>2</sup> (n)	0.308 (21)	0.186 (39)	0.122 (24)	0.000 (43)	0.010 (39)	0.000 (30)	0.254 (40)	0.030 (30)	0.055 (21)	0.187 (60)	0.160 (16)	0.160 (363)

図表216 65歳未満千人当り常勤換算保健師[人]



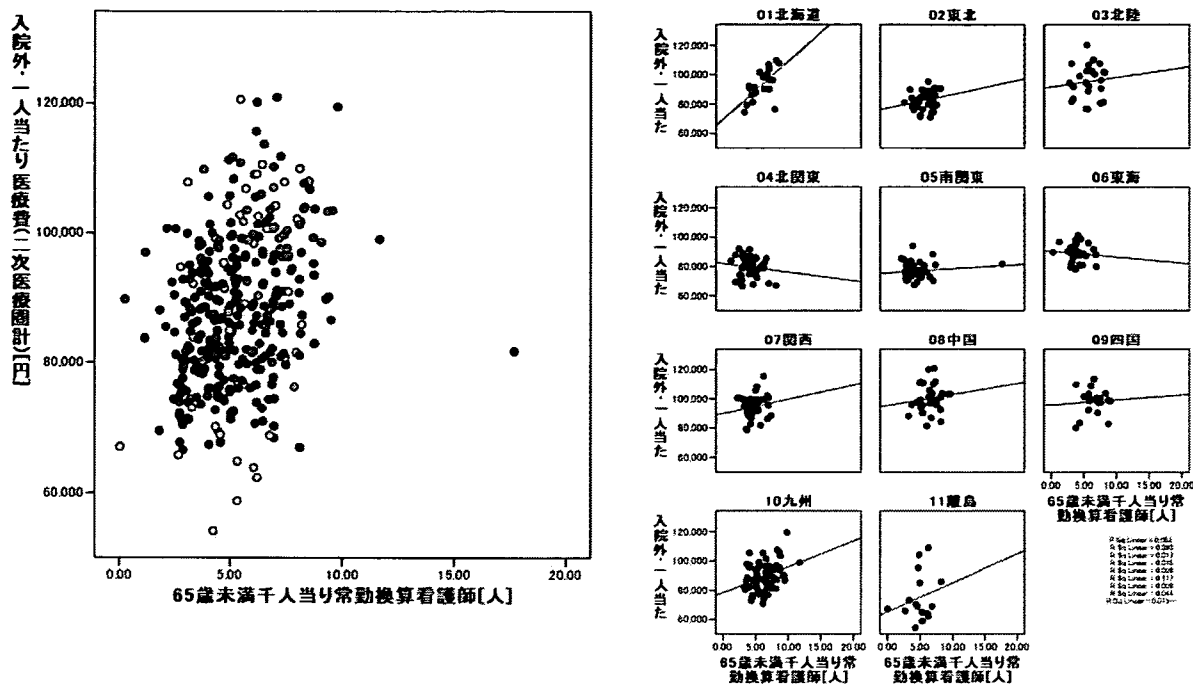
地域	01北海道	02東北	03北陸	04北関東	05南関東	06東海	07関西	08中国	09四国	10九州	11離島	全国
R <sup>2</sup> (n)	0.079 (13)	0.002 (24)	0.060 (19)	0.046 (34)	0.016 (36)	0.251 (22)	0.016 (21)	0.005 (24)	0.078 (11)	0.079 (35)	0.001 (5)	0.003 (244)

図表217 65歳未満千人当り常勤換算助産師[人]



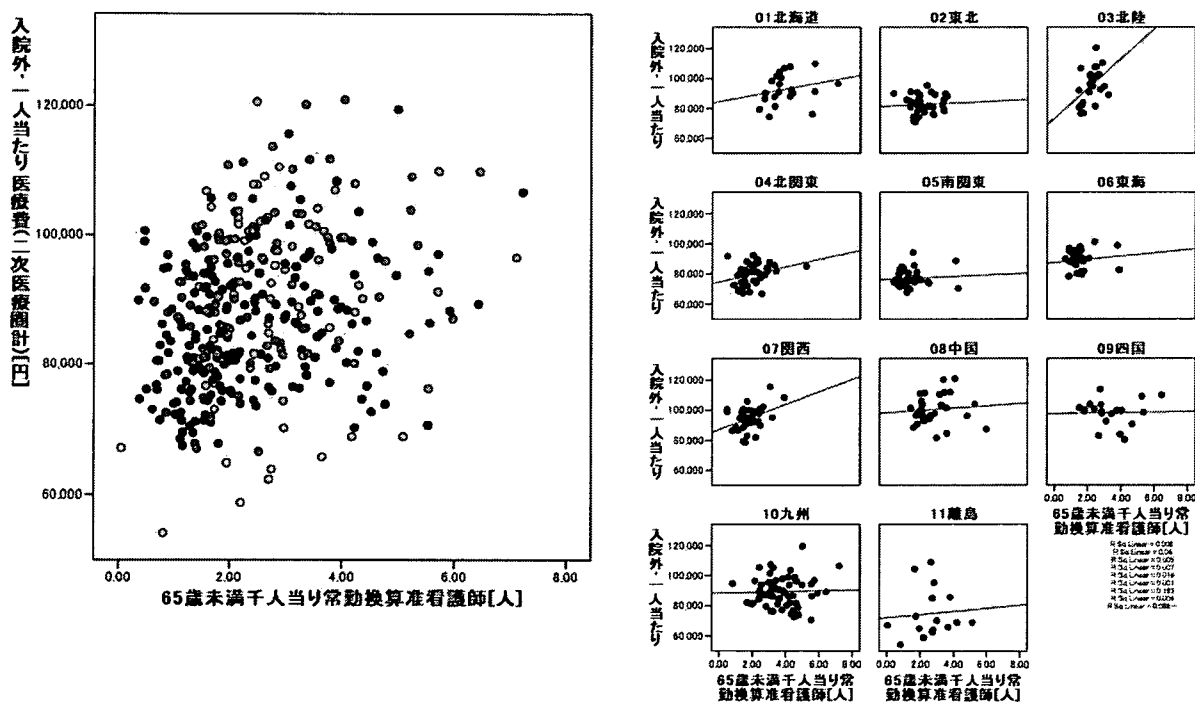
地域	01北海道	02東北	03北陸	04北関東	05南関東	06東海	07関西	08中国	09四国	10九州	11離島	全国
R <sup>2</sup> (n)	0.005 (21)	0.056 (39)	0.002 (24)	0.009 (43)	0.058 (36)	0.003 (27)	0.016 (40)	0.057 (29)	0.000 (21)	0.247 (45)	0.050 (15)	0.027 (340)

図表218 65歳未満千人当り常勤換算看護師[人]



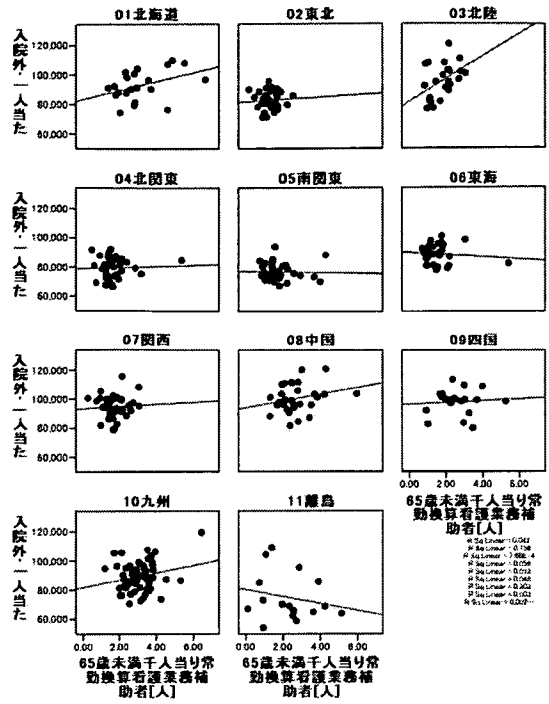
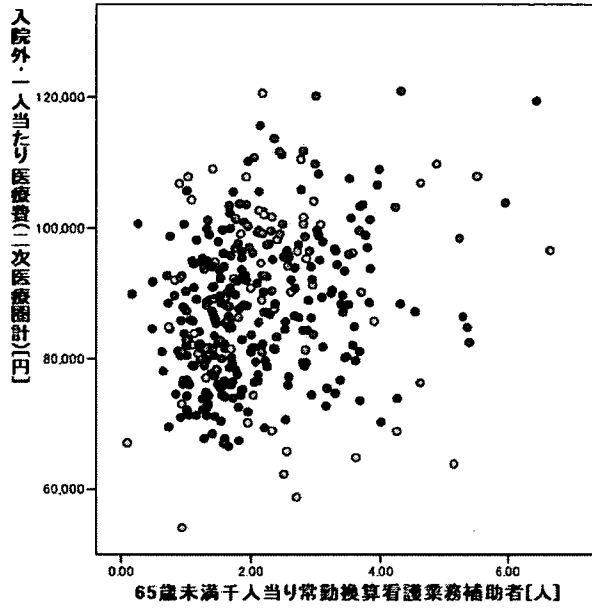
地域	01北海道	02東北	03北陸	04北関東	05南関東	06東海	07関西	08中国	09四国	10九州	11離島	全国
R <sup>2</sup> (n)	0.393 (21)	0.044 (39)	0.009 (24)	0.015 (43)	0.017 (39)	0.009 (30)	0.027 (40)	0.015 (30)	0.004 (21)	0.117 (60)	0.052 (16)	0.090 (363)

図表219 65歳未満千人当り常勤換算准看護師[人]



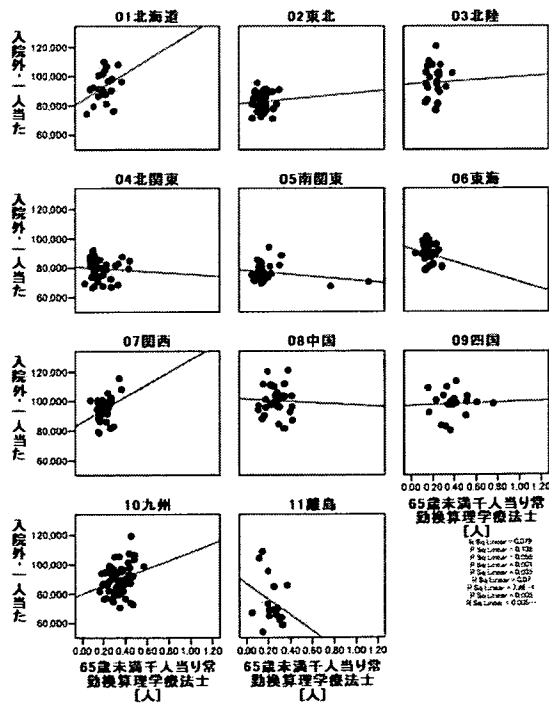
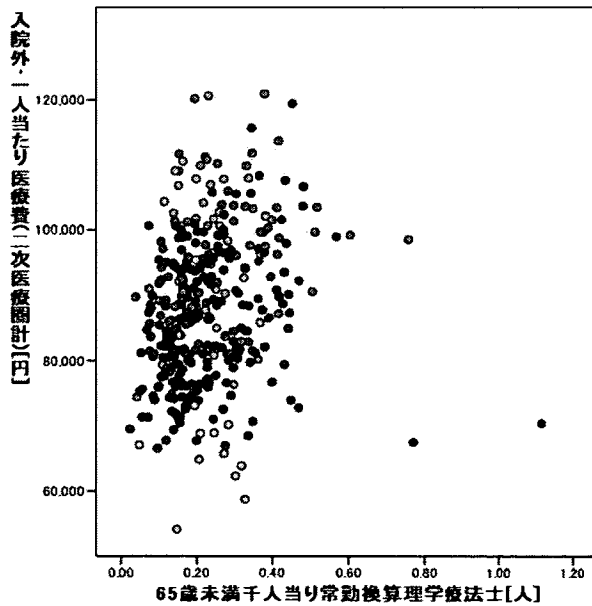
地域	01北海道	02東北	03北陸	04北関東	05南関東	06東海	07関西	08中国	09四国	10九州	11離島	全国
R <sup>2</sup> (n)	0.060 (21)	0.004 (39)	0.193 (24)	0.088 (43)	0.005 (39)	0.016 (30)	0.148 (40)	0.007 (30)	0.001 (21)	0.001 (60)	0.006 (16)	0.070 (363)

図表220 65歳未満千人当り常勤換算看護業務補助者[人]



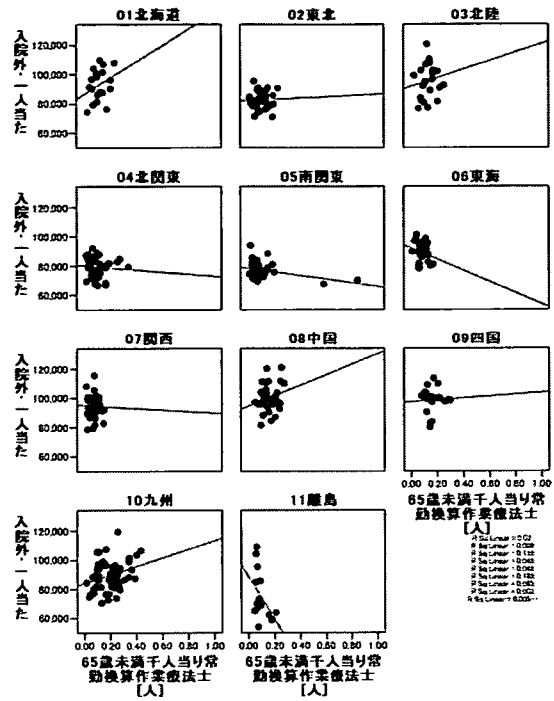
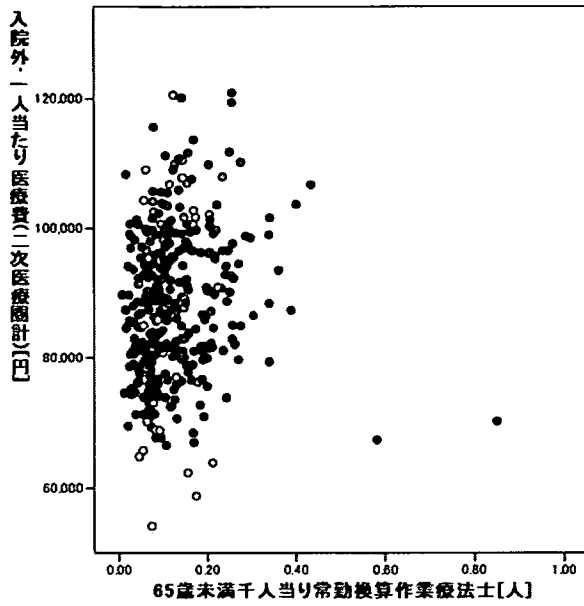
地域	01北海道	02東北	03北陸	04北関東	05南関東	06東海	07関西	08中国	09四国	10九州	11離島	全国
R <sup>2</sup> (n)	0.159 (21)	0.003 (39)	0.202 (24)	0.002 (43)	0.001 (39)	0.012 (30)	0.003 (40)	0.059 (30)	0.006 (21)	0.048 (60)	0.042 (16)	0.062 (363)

図表221 65歳未満千人当り常勤換算理学療法士[人]



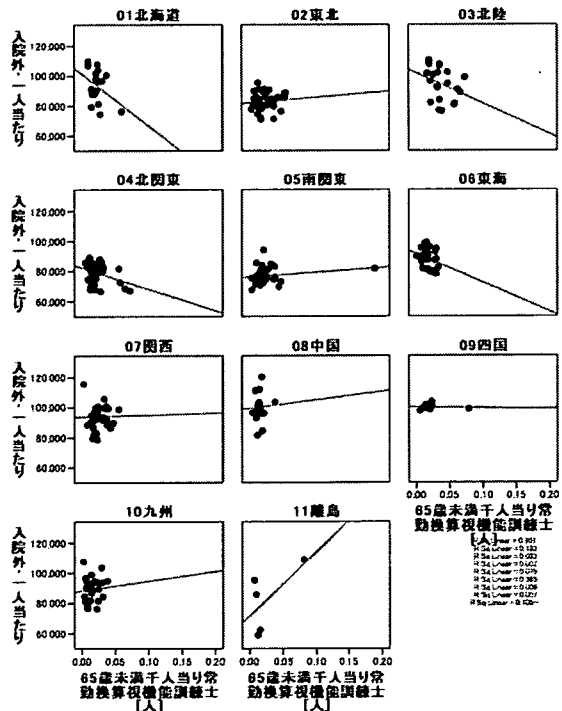
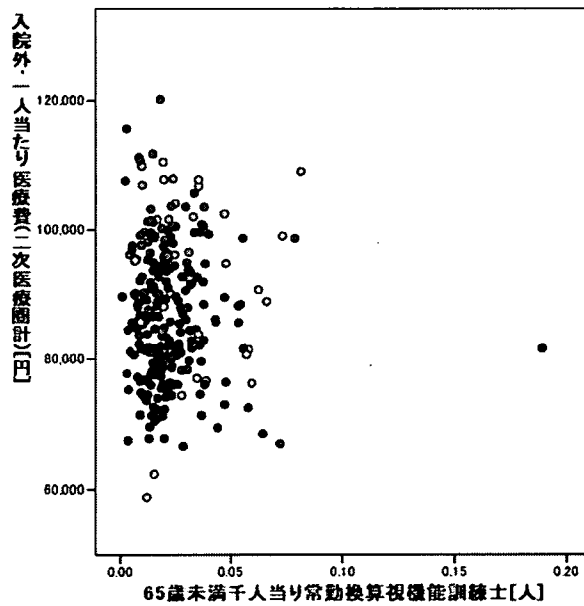
地域	01北海道	02東北	03北陸	04北関東	05南関東	06東海	07関西	08中国	09四国	10九州	11離島	全国
R <sup>2</sup> (n)	0.138 (21)	0.005 (39)	0.001 (24)	0.005 (43)	0.055 (39)	0.035 (30)	0.109 (40)	0.001 (30)	0.002 (21)	0.070 (60)	0.079 (16)	0.043 (363)

図表222 65歳未満千人当り常勤換算作業療法士〔人〕



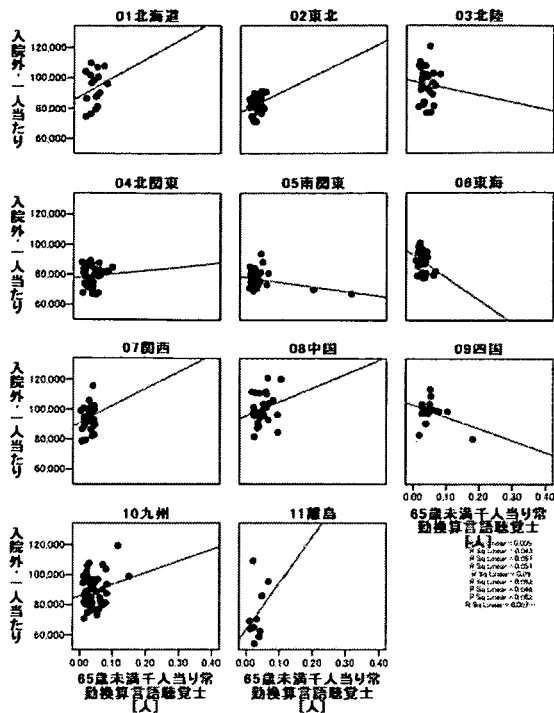
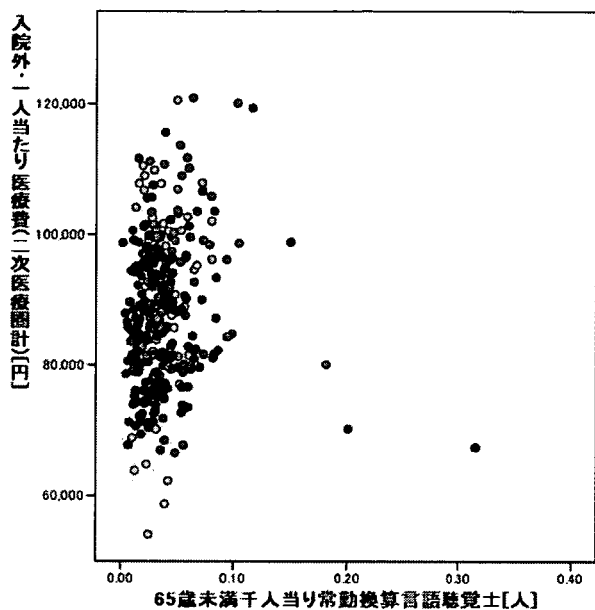
地域	01北海道	02東北	03北陸	04北関東	05南関東	06東海	07関西	08中国	09四国	10九州	11離島	全国
R <sup>2</sup> (n)	0.089 (19)	0.002 (37)	0.020 (24)	0.005 (42)	0.118 (39)	0.048 (30)	0.001 (40)	0.048 (29)	0.002 (20)	0.085 (60)	0.188 (15)	0.016 (355)

図表223 65歳未満千人当り常勤換算視機能訓練士〔人〕



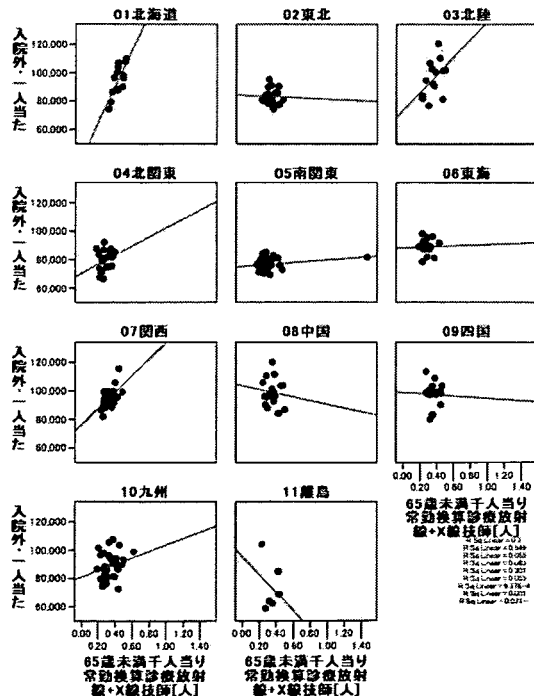
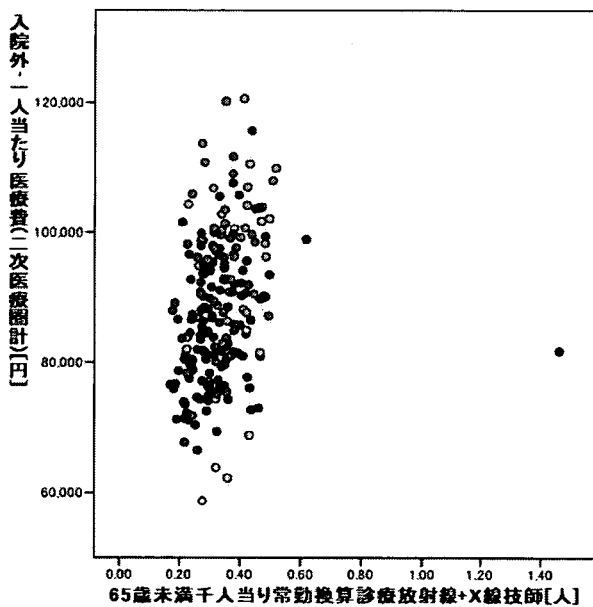
地域	01北海道	02東北	03北陸	04北関東	05南関東	06東海	07関西	08中国	09四国	10九州	11離島	全国
R <sup>2</sup> (n)	0.133 (18)	0.007 (35)	0.101 (21)	0.105 (41)	0.033 (36)	0.075 (28)	0.000 (35)	0.002 (17)	0.003 (10)	0.006 (27)	0.395 (5)	0.000 (273)

図表224 65歳未満千人当り常勤換算言語聴覚士[人]



地域	01北海道	02東北	03北陸	04北関東	05南関東	06東海	07関西	08中国	09四国	10九州	11離島	全国
R <sup>2</sup> (n)	0.043 (17)	0.062 (32)	0.005 (24)	0.007 (38)	0.097 (37)	0.090 (30)	0.036 (37)	0.051 (27)	0.148 (18)	0.046 (51)	0.092 (10)	0.007 (321)

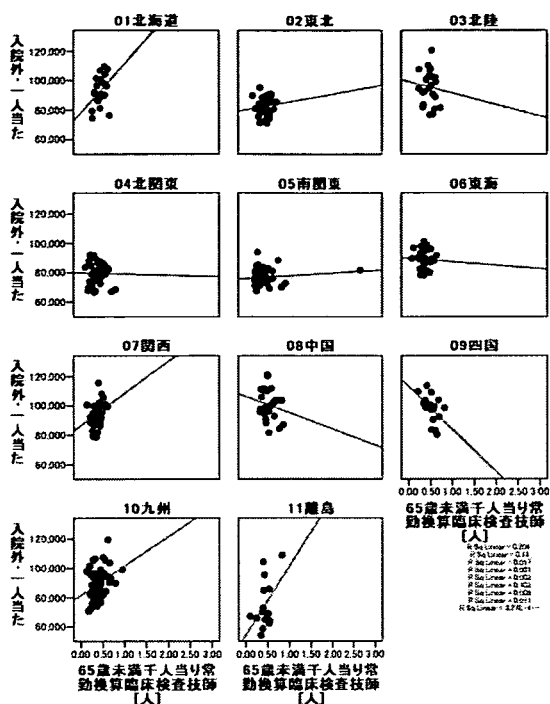
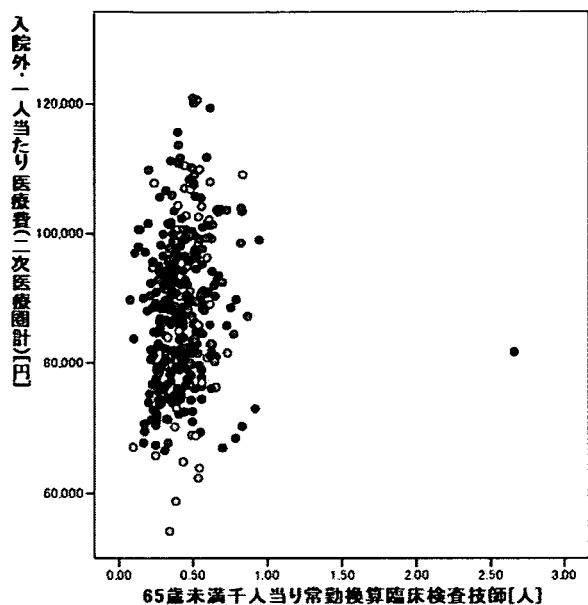
図表225 65歳未満千人当り常勤換算診療放射線+X線技師[人]



地域	01北海道	02東北	03北陸	04北関東	05南関東	06東海	07関西	08中国	09四国	10九州	11離島	全国
R <sup>2</sup> (n)	0.549 (14)	0.001 (20)	0.200 (14)	0.074 (21)	0.055 (31)	0.001 (15)	0.301 (26)	0.010 (18)	0.001 (17)	0.055 (32)	0.083 (6)	0.052 (214)

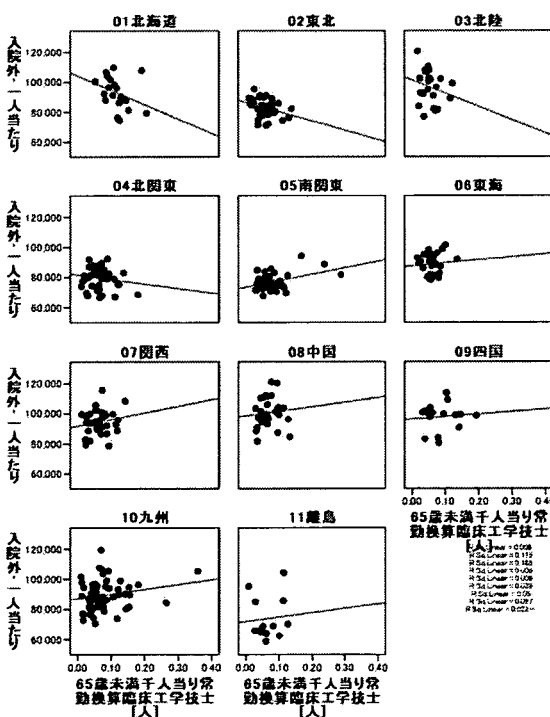
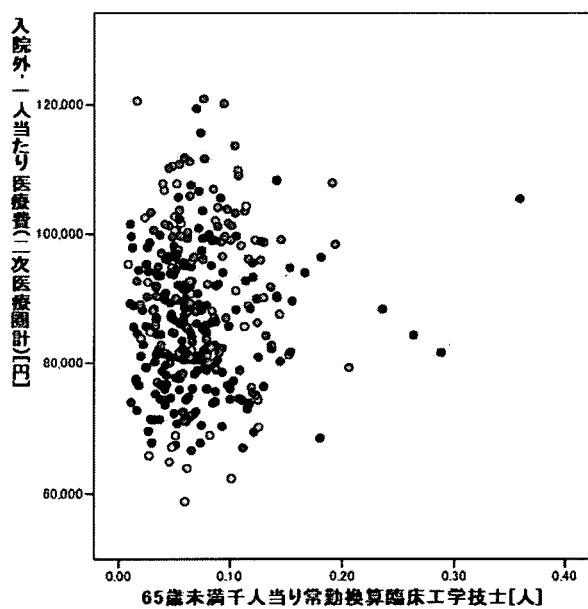


図表226 65歳未満千人当り常勤換算臨床検査技師[人]



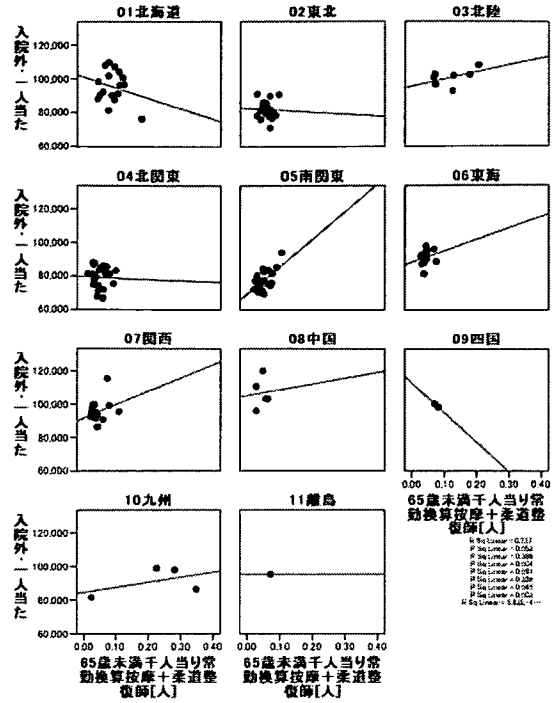
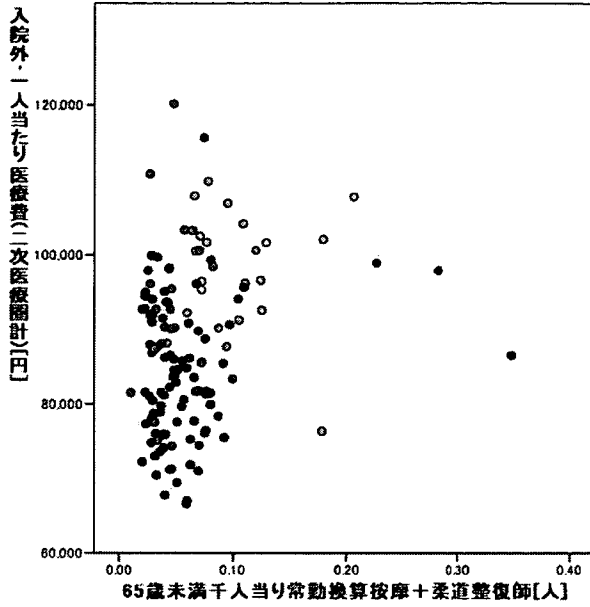
地域	01北海道	02東北	03北陸	04北関東	05南関東	06東海	07関西	08中国	09四国	10九州	11離島	全国
R <sup>2</sup> (n)	0.140 (21)	0.011 (39)	0.008 (24)	0.000 (43)	0.017 (39)	0.002 (30)	0.093 (40)	0.031 (30)	0.230 (21)	0.102 (60)	0.204 (16)	0.015 (363)

図表227 65歳未満千人当り常勤換算臨床工学技士[人]



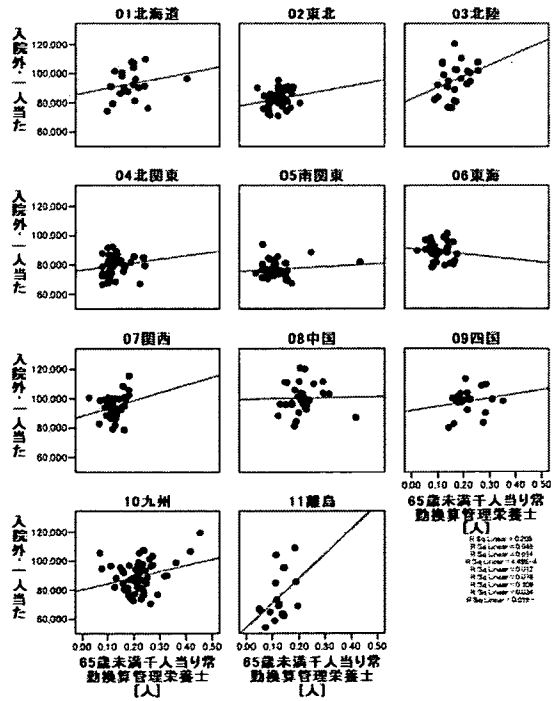
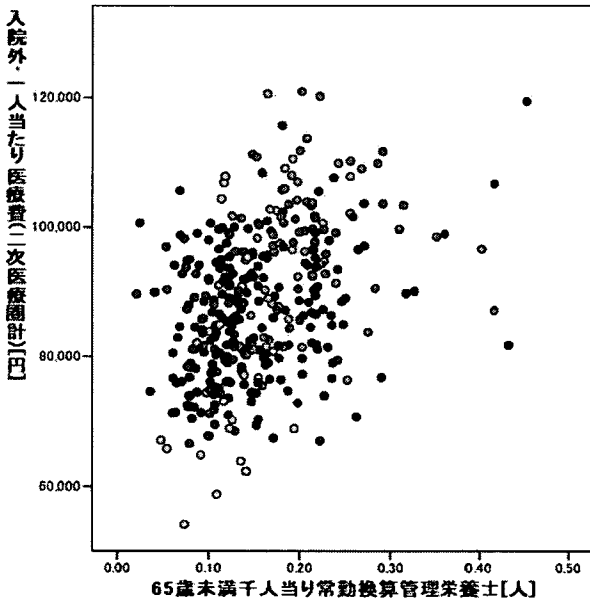
地域	01北海道	02東北	03北陸	04北関東	05南関東	06東海	07関西	08中国	09四国	10九州	11離島	全国
R <sup>2</sup> (n)	0.115 (20)	0.097 (36)	0.050 (22)	0.022 (42)	0.168 (39)	0.006 (28)	0.032 (38)	0.008 (30)	0.008 (17)	0.039 (57)	0.006 (13)	0.002 (342)

図表228 65歳未満千人当り常勤換算按摩+柔道整復師[人]



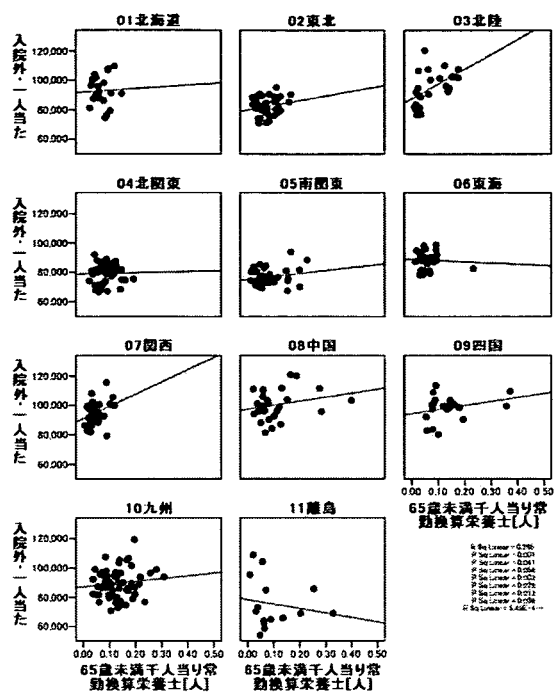
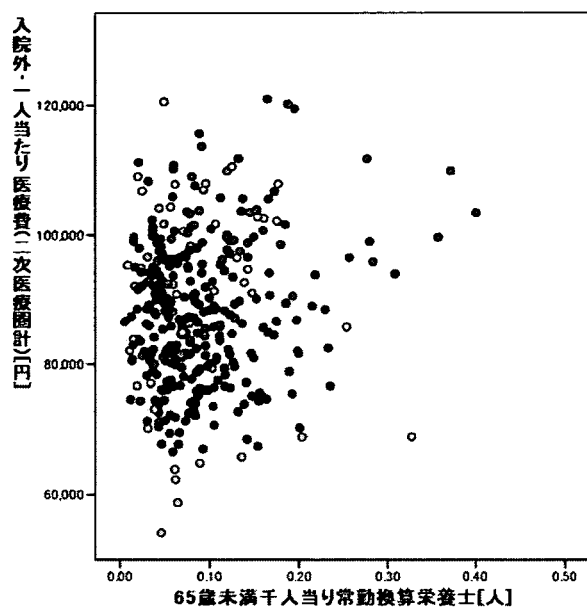
地域	01北海道	02東北	03北陸	04北関東	05南関東	06東海	07関西	08中国	09四国	10九州	11離島	全国
R <sup>2</sup> (n)	0.052 (17)	0.002 (19)	0.237 (7)	0.001 (25)	0.386 (22)	0.045 (13)	0.091 (18)	0.004 (5)	1.000 (2)	0.239 (4)	- (1)	0.054 (133)

図表229 65歳未満千人当り常勤換算管理栄養士[人]



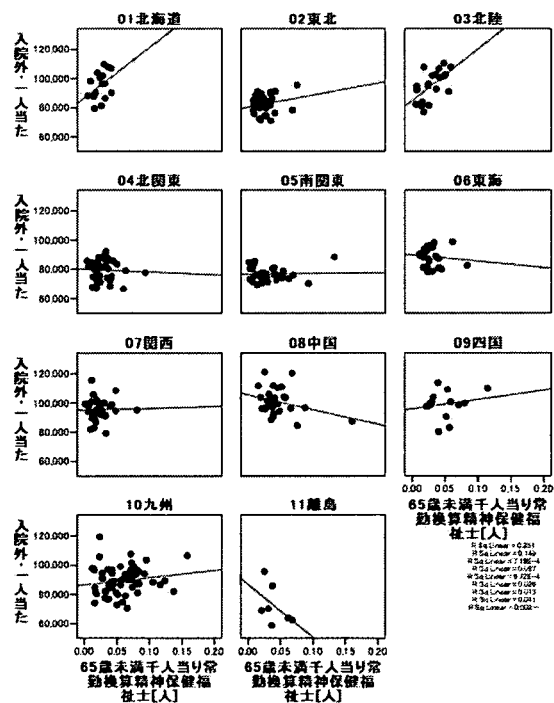
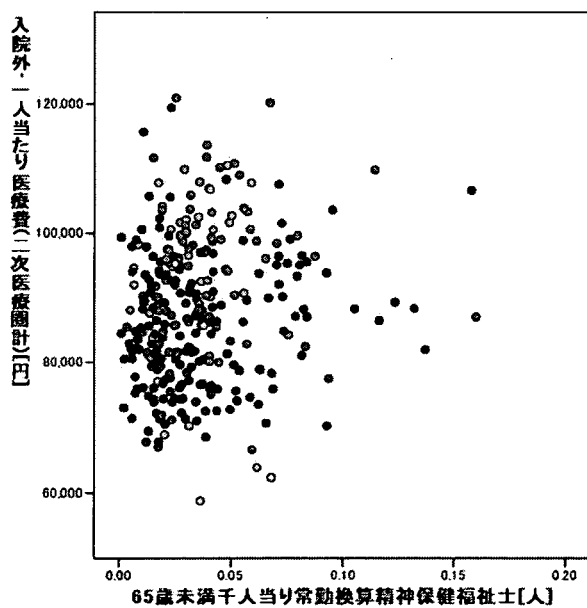
地域	01北海道	02東北	03北陸	04北関東	05南関東	06東海	07関西	08中国	09四国	10九州	11離島	全国
R <sup>2</sup> (n)	0.048 (21)	0.034 (39)	0.106 (24)	0.019 (43)	0.014 (39)	0.012 (30)	0.055 (40)	0.000 (30)	0.035 (21)	0.078 (60)	0.205 (16)	0.139 (363)

図表230 65歳未満千人当り常勤換算栄養士[人]



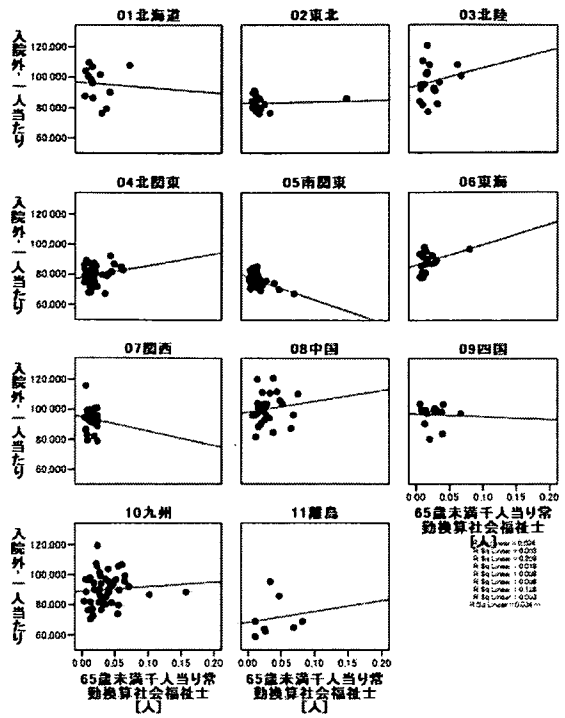
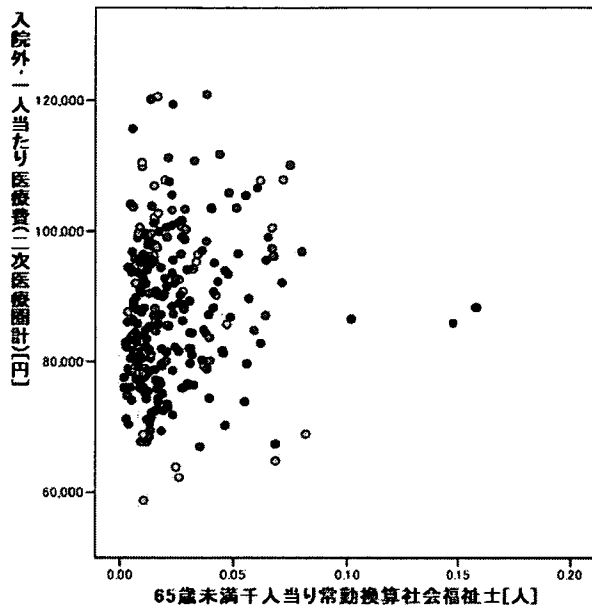
地域	01北海道	02東北	03北陸	04北関東	05南関東	06東海	07関西	08中国	09四国	10九州	11離島	全国
R <sup>2</sup> (n)	0.001 (21)	0.036 (39)	0.265 (23)	0.001 (42)	0.041 (39)	0.003 (28)	0.097 (38)	0.058 (30)	0.078 (21)	0.013 (60)	0.028 (15)	0.017 (356)

図表231 65歳未満千人当り常勤換算精神保健福祉士[人]



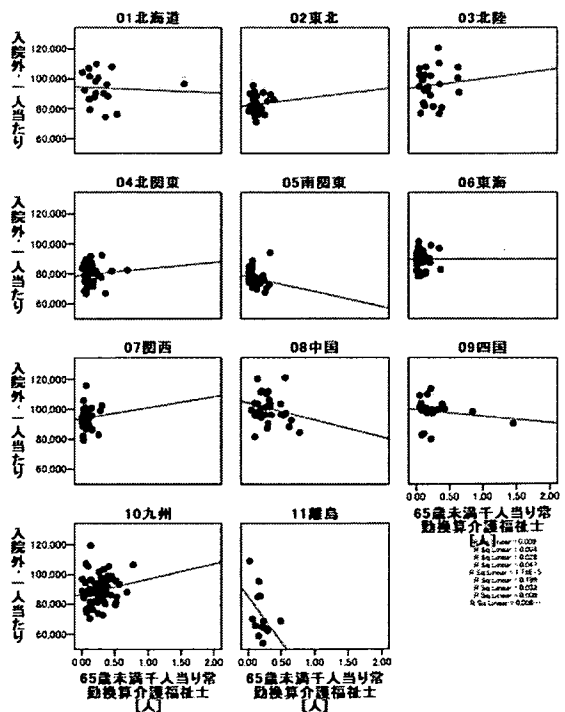
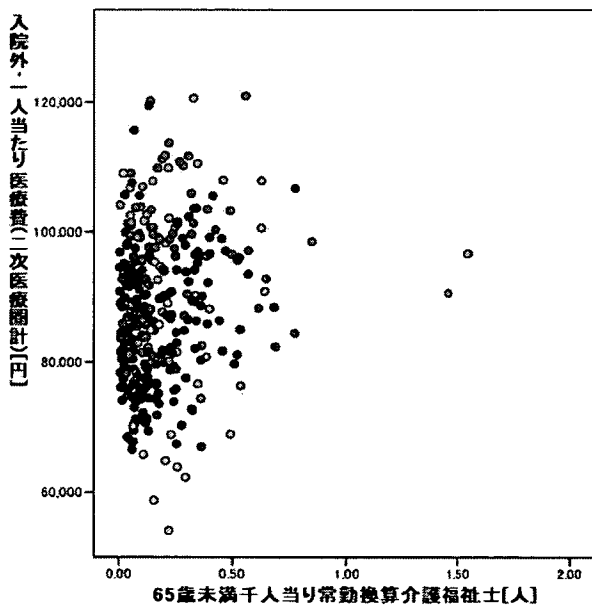
地域	01北海道	02東北	03北陸	04北関東	05南関東	06東海	07関西	08中国	09四国	10九州	11離島	全国
R <sup>2</sup> (n)	0.149 (16)	0.041 (34)	0.351 (20)	0.002 (38)	0.001 (36)	0.013 (26)	0.001 (34)	0.097 (28)	0.033 (16)	0.026 (57)	0.233 (7)	0.015 (312)

図表232 65歳未満千人当り常勤換算社会福祉士[人]



地域	01北海道	02東北	03北陸	04北関東	05南関東	06東海	07関西	08中国	09四国	10九州	11離島	全国
R <sup>2</sup> (n)	0.003 (13)	0.003 (19)	0.034 (18)	0.034 (36)	0.209 (34)	0.126 (21)	0.008 (31)	0.018 (26)	0.002 (14)	0.006 (49)	0.021 (8)	0.013 (269)

図表233 65歳未満千人当り常勤換算介護福祉士[人]



地域	01北海道	02東北	03北陸	04北関東	05南関東	06東海	07関西	08中国	09四国	10九州	11離島	全国
R <sup>2</sup> (n)	0.004 (18)	0.008 (27)	0.009 (24)	0.006 (41)	0.026 (38)	0.000 (28)	0.006 (34)	0.047 (30)	0.027 (20)	0.032 (59)	0.199 (13)	0.026 (332)