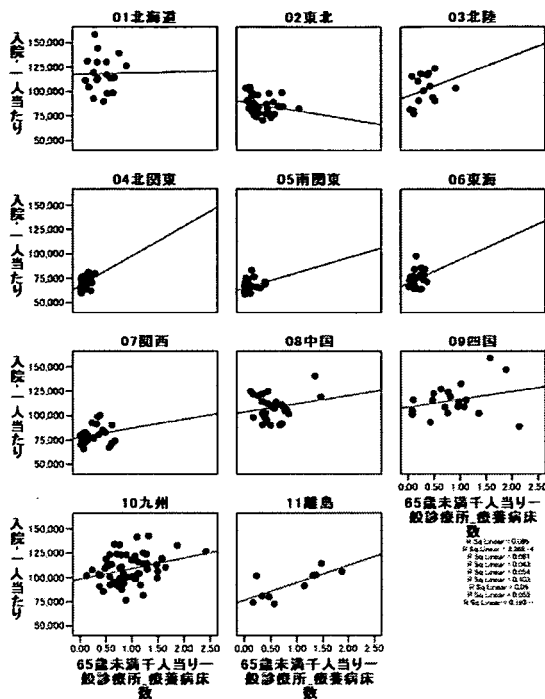
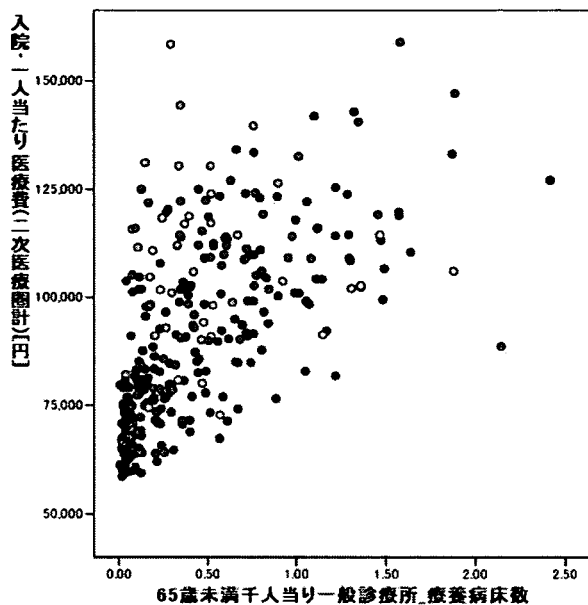
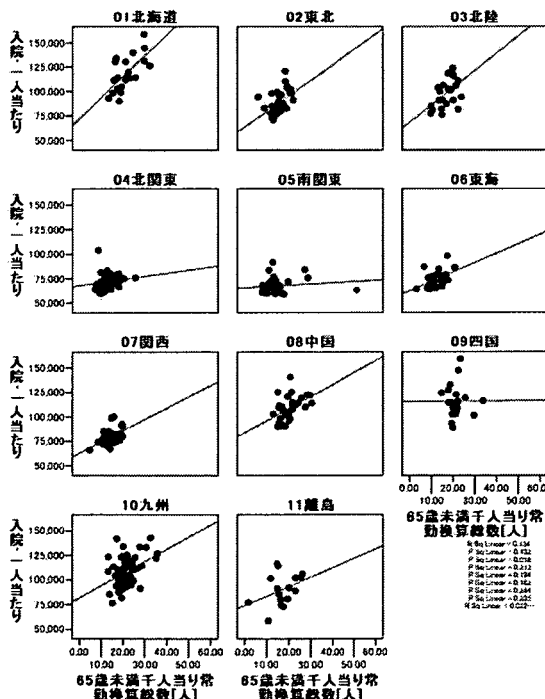
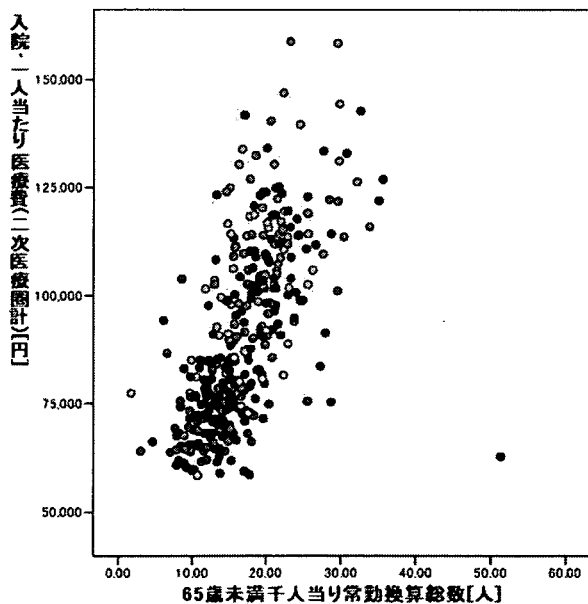


図表154 65歳未満千人当り一般診療所\_療養病床数



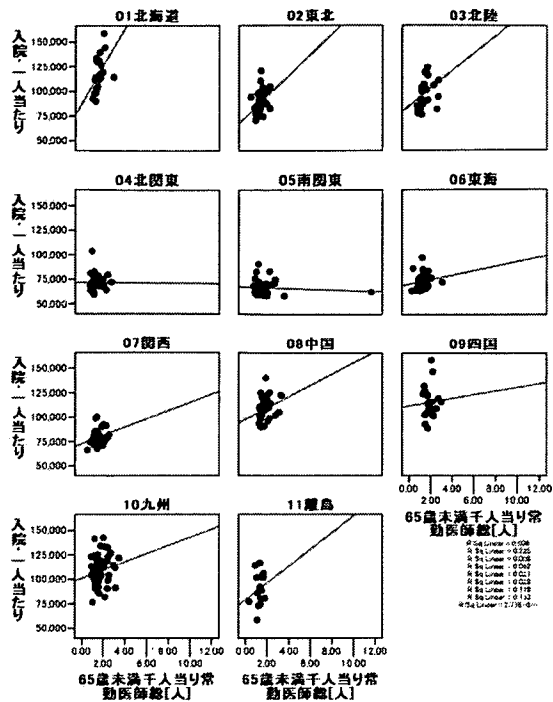
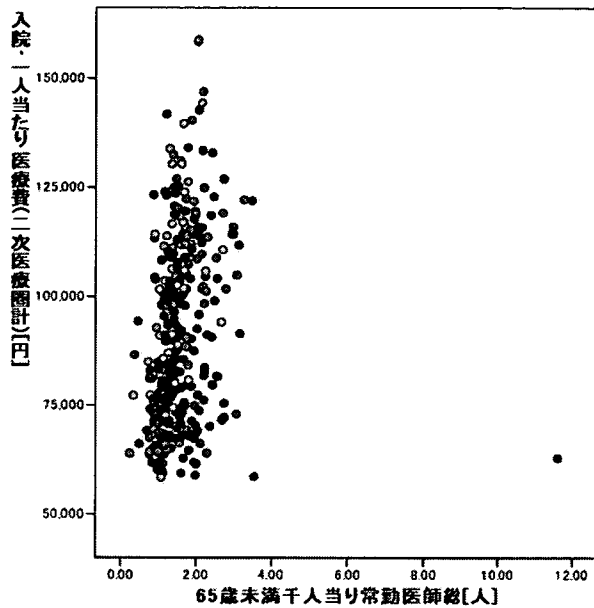
地域	01北海道	02東北	03北陸	04北関東	05南関東	06東海	07関西	08中国	09四国	10九州	11離島	全国
R <sup>2</sup> (n)	0.000 (19)	0.055 (33)	0.095 (15)	0.193 (36)	0.081 (32)	0.090 (26)	0.054 (32)	0.043 (29)	0.070 (20)	0.103 (60)	0.548 (10)	0.362 (312)

図表155 65歳未満千人当り常勤換算総数[人]



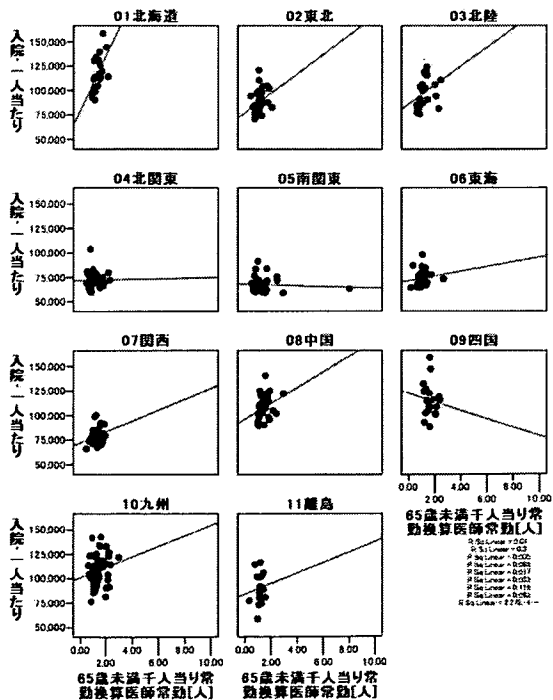
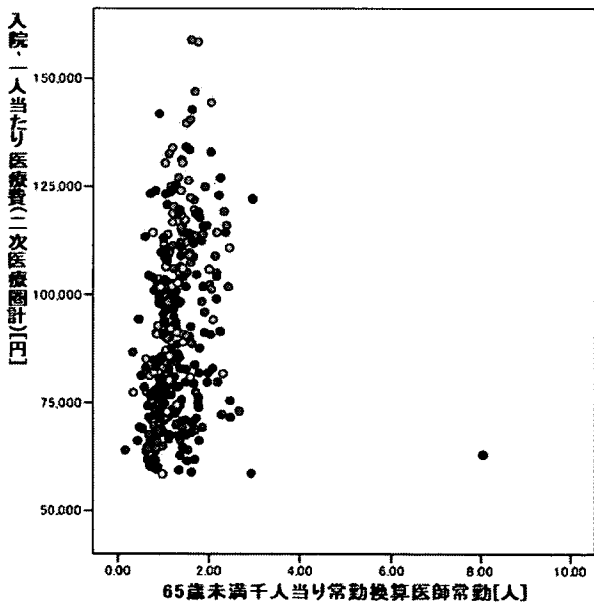
地域	01北海道	02東北	03北陸	04北関東	05南関東	06東海	07関西	08中国	09四国	10九州	11離島	全国
R <sup>2</sup> (n)	0.432 (21)	0.235 (39)	0.244 (24)	0.022 (43)	0.018 (39)	0.194 (30)	0.236 (40)	0.213 (30)	0.000 (21)	0.162 (60)	0.134 (16)	0.395 (363)

図表156 65歳未満千人当り常勤医師総[人]



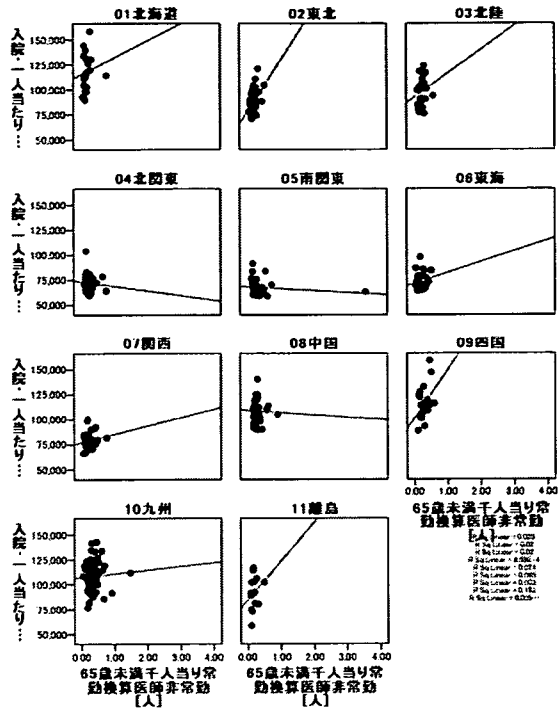
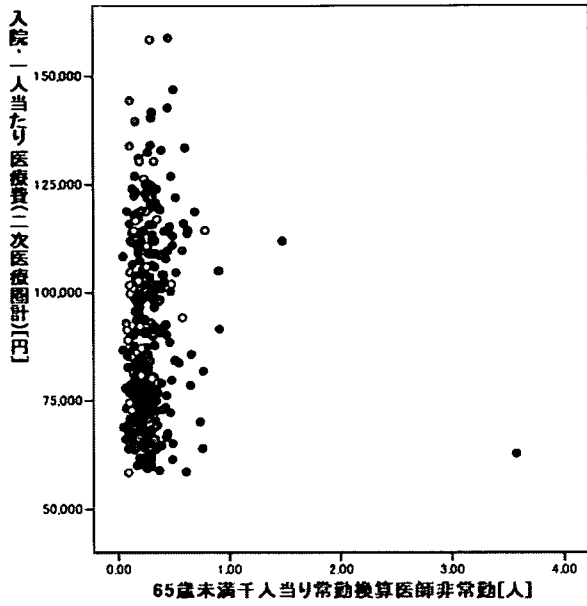
地域	01北海道	02東北	03北陸	04北関東	05南関東	06東海	07関西	08中国	09四国	10九州	11離島	全国
R <sup>2</sup> (n)	0.225 (21)	0.133 (39)	0.119 (24)	0.000 (43)	0.008 (39)	0.021 (30)	0.058 (40)	0.062 (30)	0.003 (21)	0.029 (60)	0.036 (16)	0.037 (363)

図表157 65歳未満千人当り常勤換算医師常勤[人]



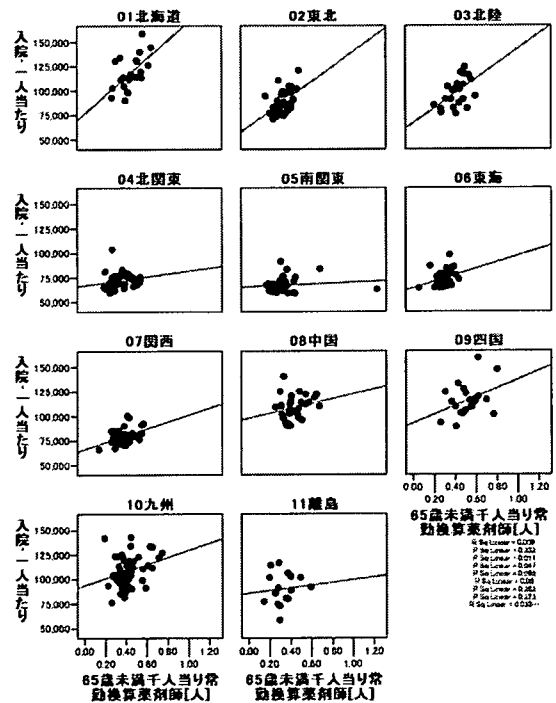
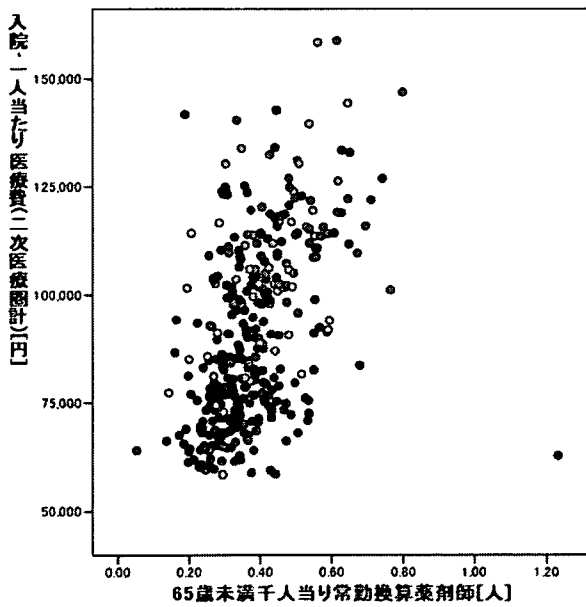
地域	01北海道	02東北	03北陸	04北関東	05南関東	06東海	07関西	08中国	09四国	10九州	11離島	全国
R <sup>2</sup> (n)	0.300 (21)	0.092 (39)	0.118 (24)	0.000 (43)	0.005 (39)	0.017 (30)	0.063 (40)	0.088 (30)	0.009 (21)	0.033 (60)	0.010 (16)	0.053 (363)

図表158 65歳未満千人当り常勤換算医師非常勤[人]



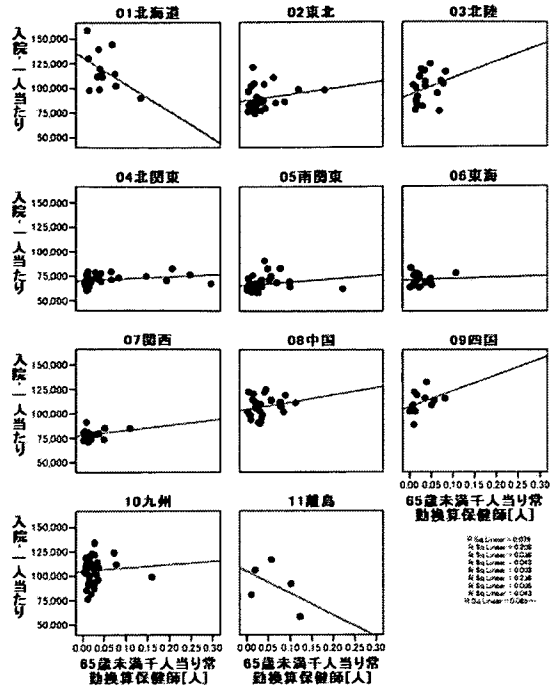
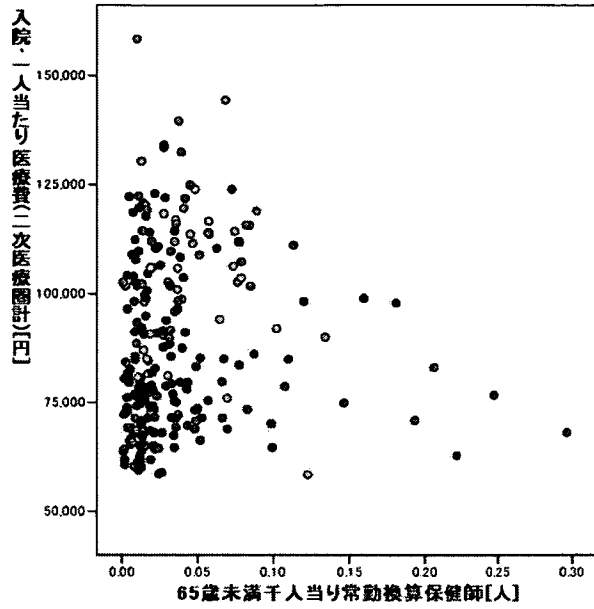
地域	01北海道	02東北	03北陸	04北関東	05南関東	06東海	07関西	08中国	09四国	10九州	11離島	全国
R <sup>2</sup> (n)	0.020 (21)	0.192 (38)	0.028 (24)	0.005 (43)	0.020 (39)	0.024 (30)	0.020 (40)	0.001 (30)	0.166 (21)	0.003 (60)	0.065 (14)	0.002 (360)

図表159 65歳未満千人当り常勤換算薬剤師[人]



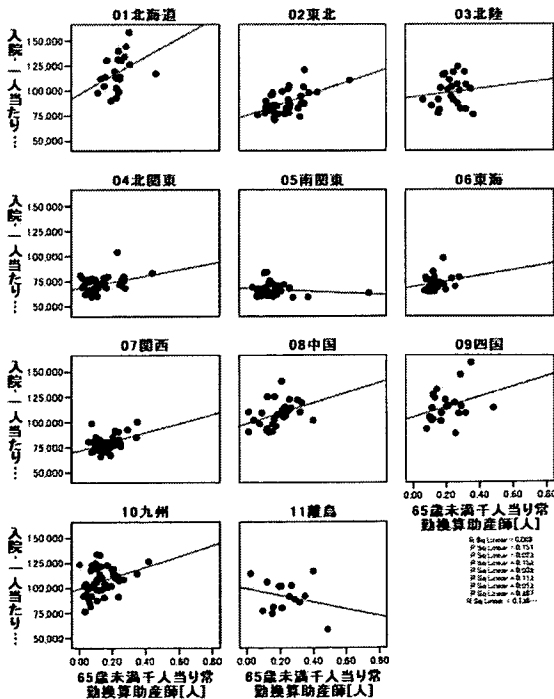
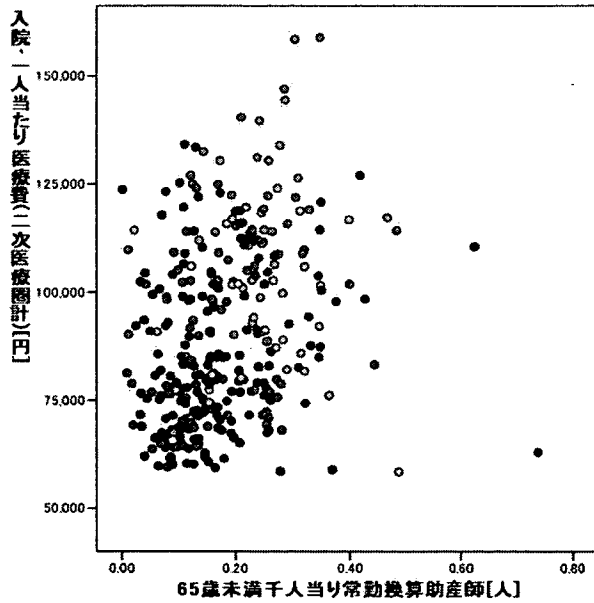
地域	01北海道	02東北	03北陸	04北関東	05南関東	06東海	07関西	08中国	09四国	10九州	11離島	全国
R <sup>2</sup> (n)	0.332 (21)	0.223 (39)	0.262 (24)	0.033 (43)	0.011 (39)	0.098 (30)	0.173 (40)	0.047 (30)	0.138 (21)	0.080 (60)	0.009 (16)	0.213 (363)

図表160 65歳未満千人当り常勤換算保健師[人]



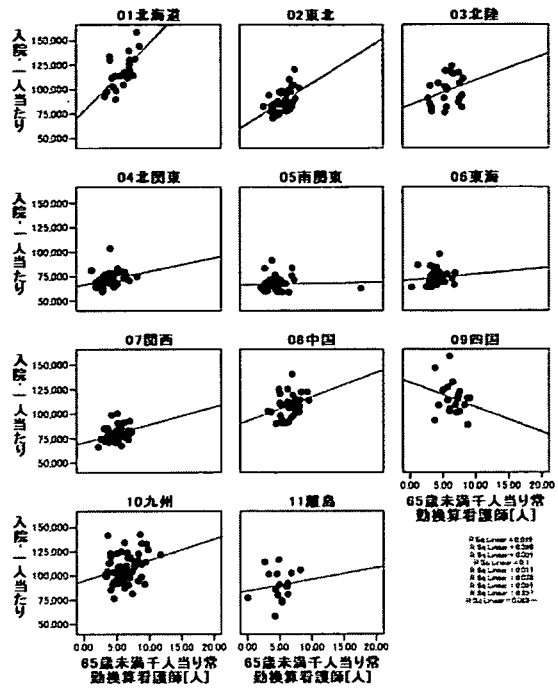
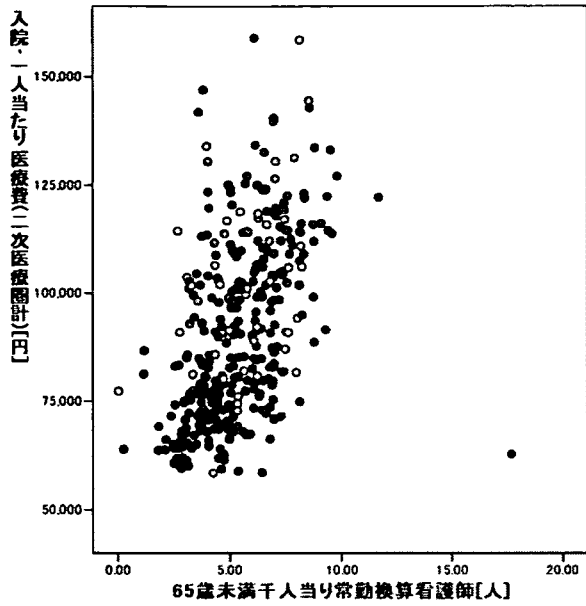
地域	01北海道	02東北	03北陸	04北関東	05南関東	06東海	07関西	08中国	09四国	10九州	11離島	全国
R <sup>2</sup> (n)	0.208 (13)	0.043 (24)	0.079 (19)	0.085 (34)	0.036 (36)	0.003 (22)	0.072 (21)	0.043 (24)	0.130 (11)	0.005 (35)	0.236 (5)	0.002 (244)

図表161 65歳未満千人当り常勤換算助産師[人]



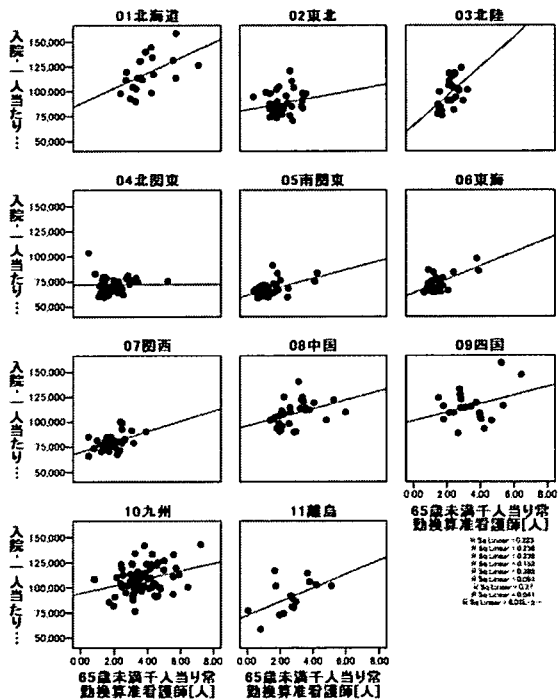
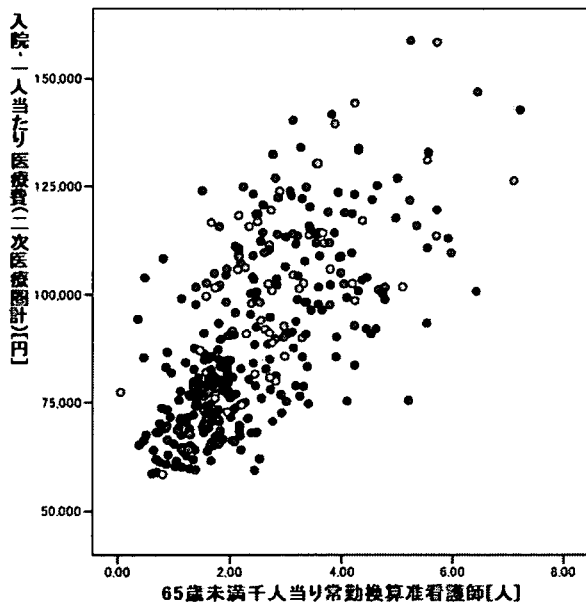
地域	01北海道	02東北	03北陸	04北関東	05南関東	06東海	07関西	08中国	09四国	10九州	11離島	全国
R <sup>2</sup> (n)	0.151 (21)	0.287 (39)	0.013 (24)	0.136 (43)	0.023 (36)	0.038 (27)	0.164 (40)	0.152 (29)	0.098 (21)	0.113 (45)	0.068 (15)	0.076 (340)

図表162 65歳未満千人当り常勤換算看護師[人]



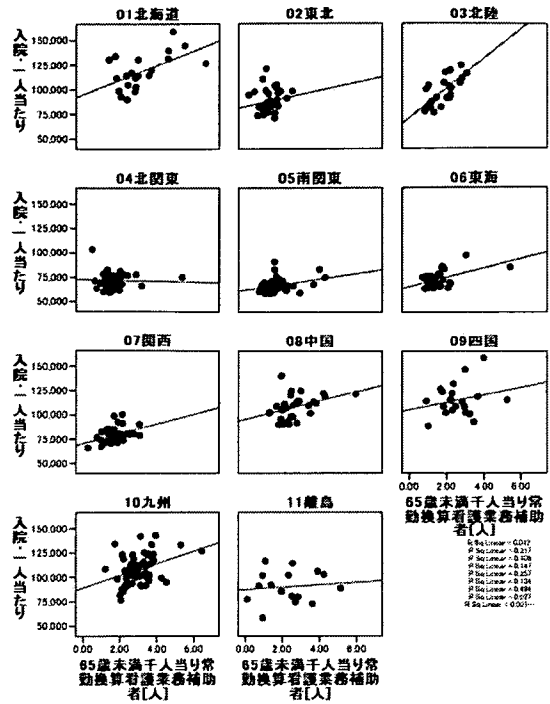
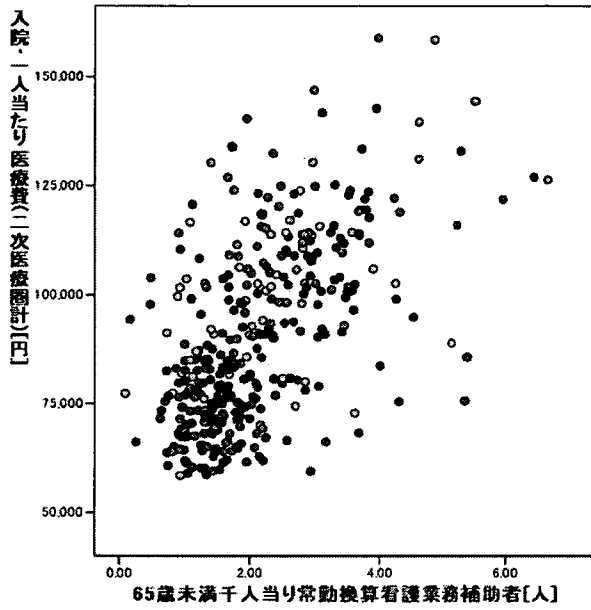
地域	01北海道	02東北	03北陸	04北関東	05南関東	06東海	07関西	08中国	09四国	10九州	11離島	全国
R <sup>2</sup> (n)	0.399 (21)	0.257 (39)	0.091 (24)	0.069 (43)	0.001 (39)	0.011 (30)	0.090 (40)	0.100 (30)	0.056 (21)	0.076 (60)	0.019 (16)	0.235 (363)

図表163 65歳未満千人当り常勤換算看護師[人]



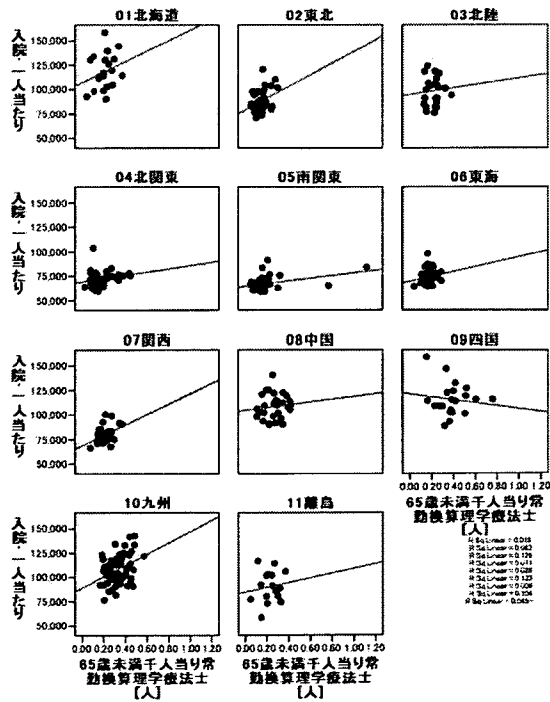
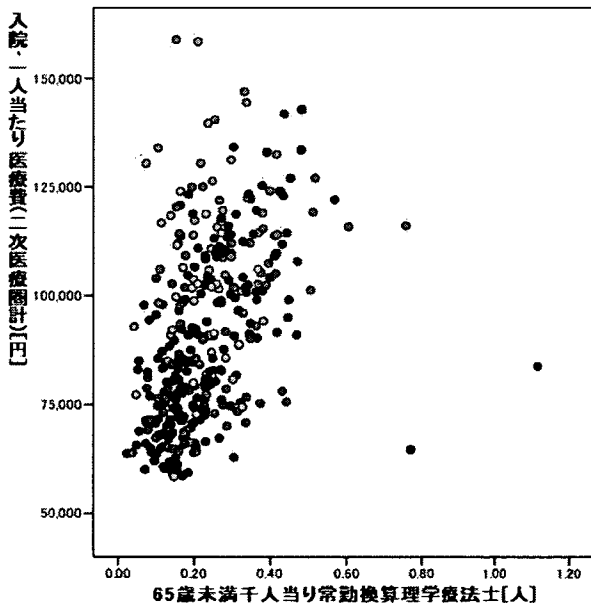
地域	01北海道	02東北	03北陸	04北関東	05南関東	06東海	07関西	08中国	09四国	10九州	11離島	全国
R <sup>2</sup> (n)	0.258 (21)	0.041 (39)	0.270 (24)	0.000 (43)	0.239 (39)	0.388 (30)	0.215 (40)	0.152 (30)	0.112 (21)	0.094 (60)	0.283 (16)	0.449 (363)

図表164 65歳未満千人当り常勤換算看護業務補助者[人]



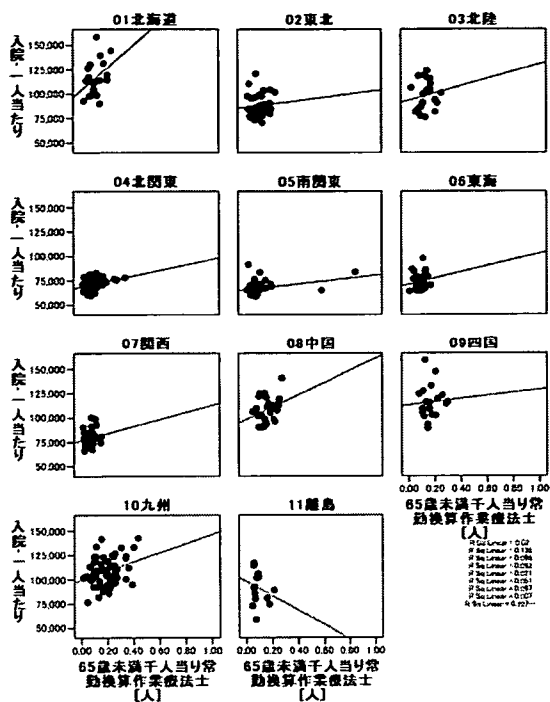
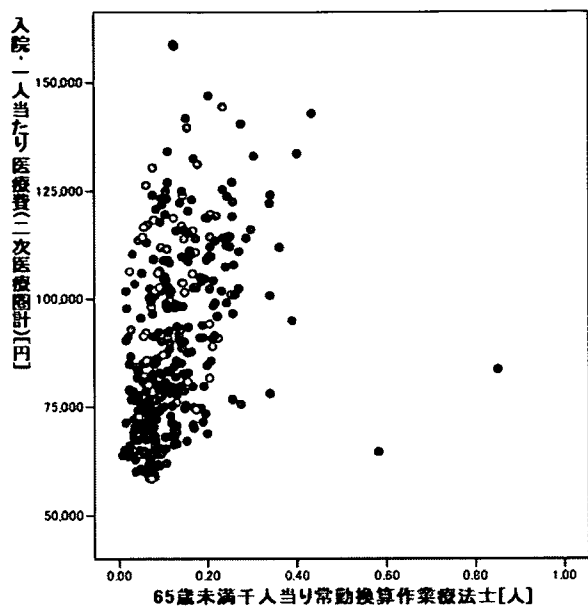
地域	01北海道	02東北	03北陸	04北関東	05南関東	06東海	07関西	08中国	09四国	10九州	11離島	全国
R <sup>2</sup> (n)	0.317 (21)	0.027 (39)	0.494 (24)	0.001 (43)	0.106 (39)	0.257 (30)	0.148 (40)	0.147 (30)	0.056 (21)	0.134 (60)	0.012 (16)	0.322 (363)

図表165 65歳未満千人当り常勤換算理学療法士[人]



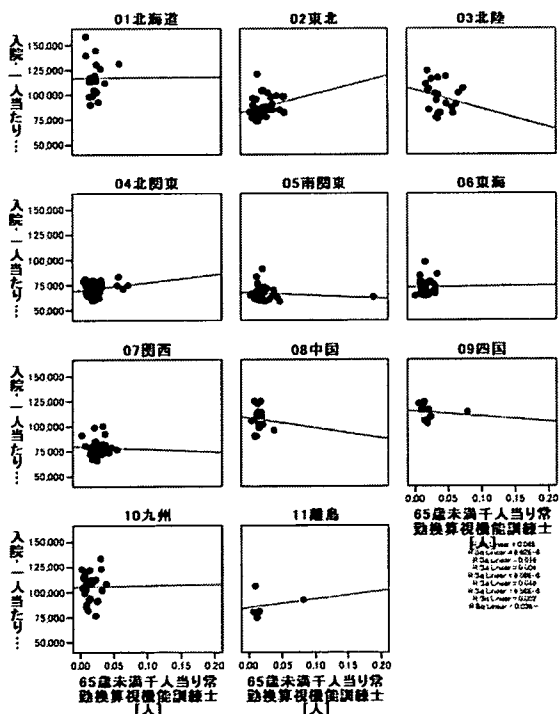
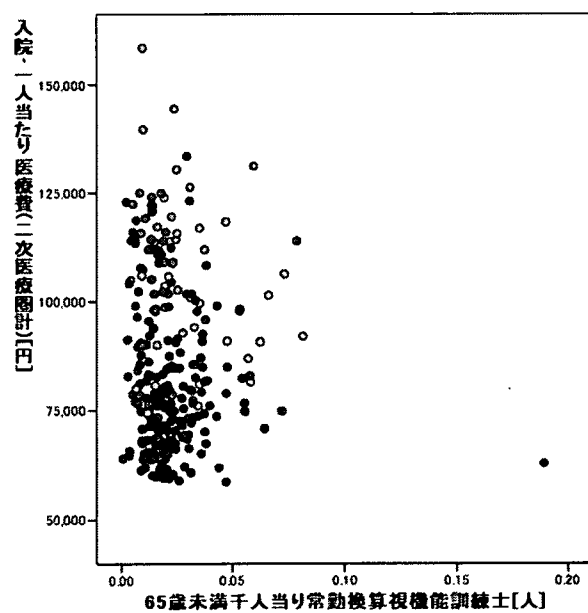
地域	01北海道	02東北	03北陸	04北関東	05南関東	06東海	07関西	08中国	09四国	10九州	11離島	全国
R <sup>2</sup> (n)	0.063 (21)	0.104 (39)	0.006 (24)	0.045 (43)	0.126 (39)	0.028 (30)	0.165 (40)	0.011 (30)	0.015 (21)	0.133 (60)	0.016 (16)	0.191 (363)

図表166 65歳未満千人当り常勤換算作業療法士[人]



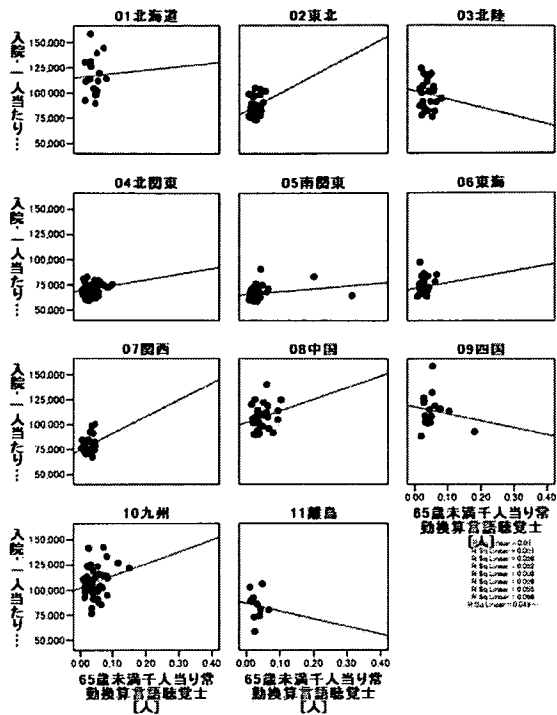
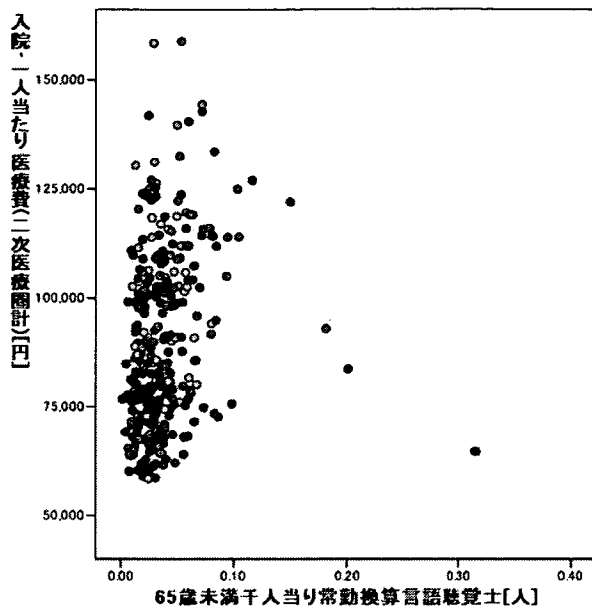
地域	01北海道	02東北	03北陸	04北関東	05南関東	06東海	07関西	08中国	09四国	10九州	11離島	全国
R <sup>2</sup> (n)	0.135 (19)	0.007 (37)	0.020 (24)	0.107 (42)	0.096 (39)	0.021 (30)	0.026 (40)	0.092 (29)	0.003 (20)	0.097 (60)	0.051 (15)	0.146 (355)

図表167 65歳未満千人当り常勤換算視機能訓練士[人]



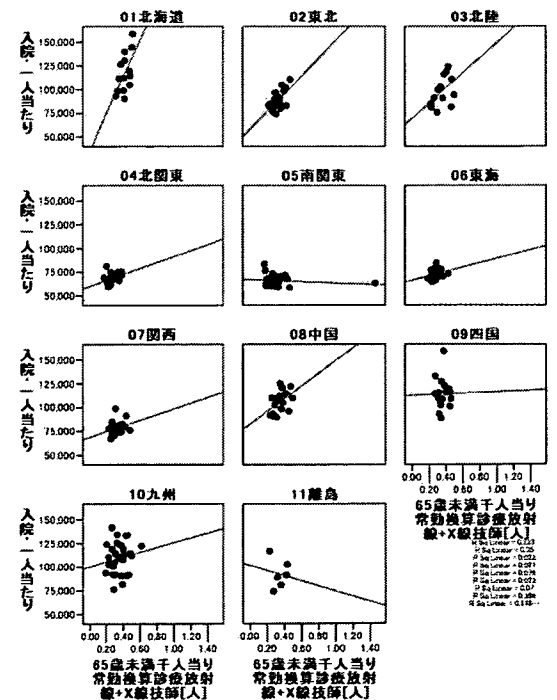
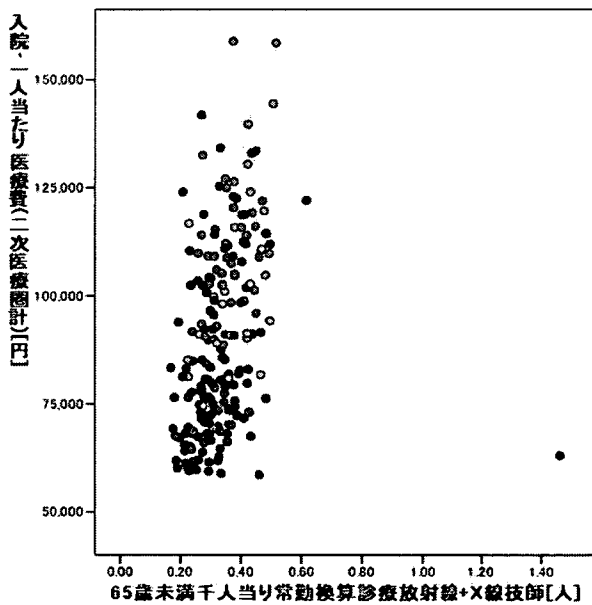
地域	01北海道	02東北	03北陸	04北関東	05南関東	06東海	07関西	08中国	09四国	10九州	11離島	全国
R <sup>2</sup> (n)	0.000 (18)	0.052 (35)	0.046 (21)	0.036 (41)	0.016 (36)	0.000 (28)	0.002 (35)	0.004 (17)	0.024 (10)	0.000 (27)	0.046 (5)	0.002 (273)

図表168 65歳未満千人当り常勤換算言語聴覚士[人]



地域	01北海道	02東北	03北陸	04北関東	05南関東	06東海	07関西	08中国	09四国	10九州	11離島	全国
R <sup>2</sup> (n)	0.001 (17)	0.068 (32)	0.010 (24)	0.043 (38)	0.056 (37)	0.008 (30)	0.076 (37)	0.052 (27)	0.027 (18)	0.055 (51)	0.009 (10)	0.043 (321)

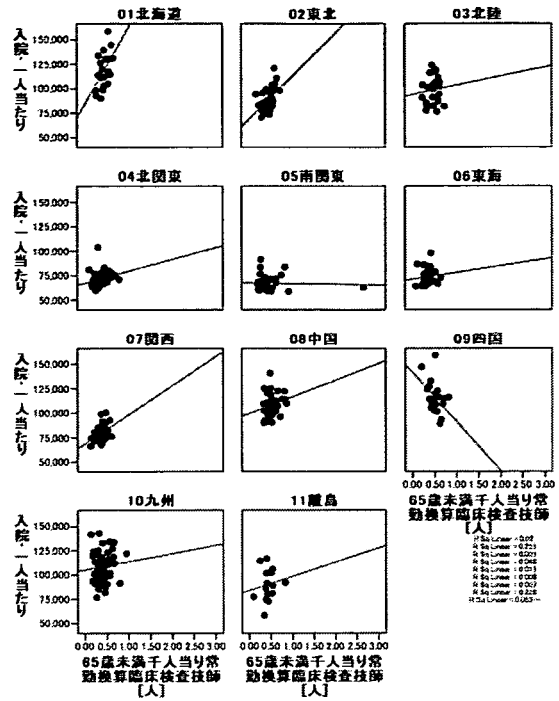
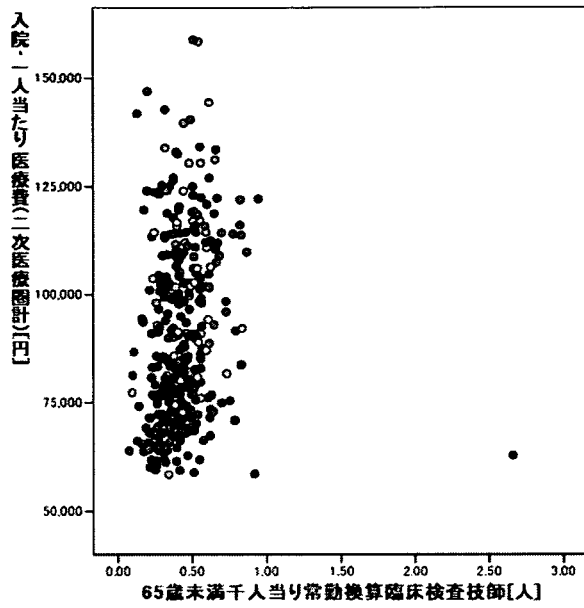
図表169 65歳未満千人当り常勤換算診療放射線+X線技師[人]



地域	01北海道	02東北	03北陸	04北関東	05南関東	06東海	07関西	08中国	09四国	10九州	11離島	全国
R <sup>2</sup> (n)	0.350 (14)	0.366 (20)	0.223 (14)	0.118 (21)	0.022 (31)	0.070 (15)	0.076 (26)	0.208 (18)	0.000 (17)	0.023 (32)	0.021 (6)	0.085 (214)

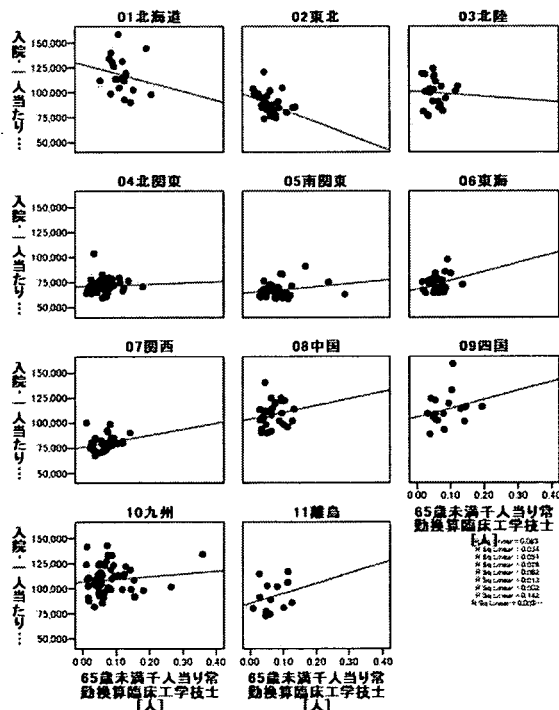
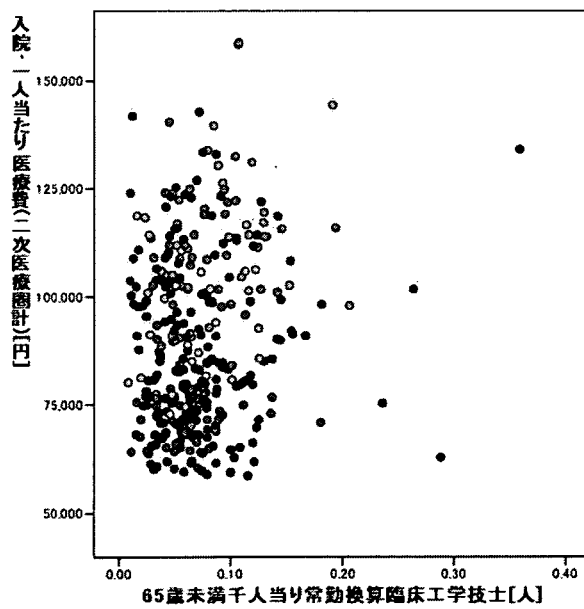


図表170 65歳未満千人当り常勤換算臨床検査技師[人]



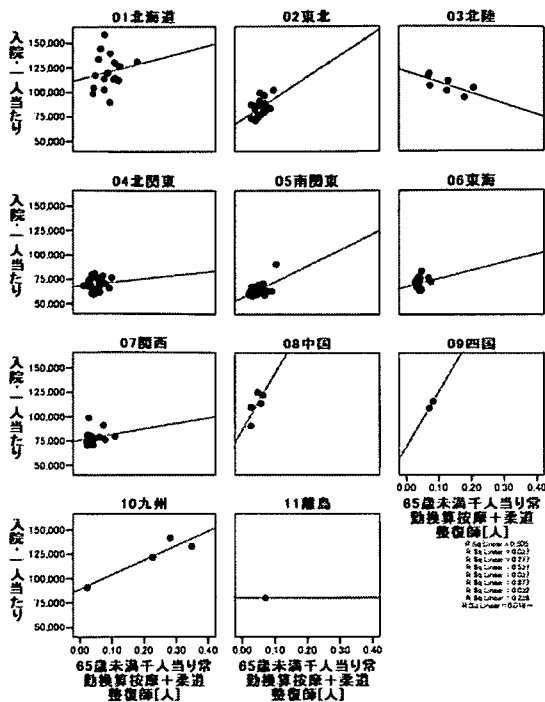
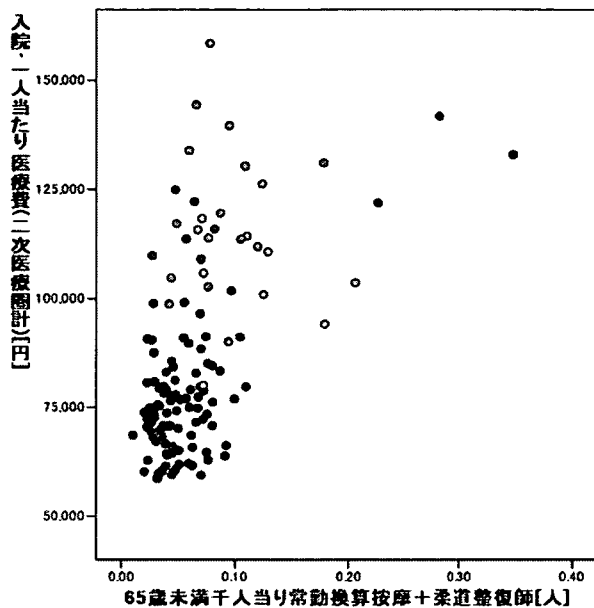
地域	01北海道	02東北	03北陸	04北関東	05南関東	06東海	07関西	08中国	09四国	10九州	11離島	全国
R <sup>2</sup> (n)	0.251 (21)	0.226 (39)	0.007 (24)	0.053 (43)	0.001 (39)	0.011 (30)	0.166 (40)	0.046 (30)	0.183 (21)	0.008 (60)	0.020 (16)	0.028 (363)

図表171 65歳未満千人当り常勤換算臨床工学技士[人]



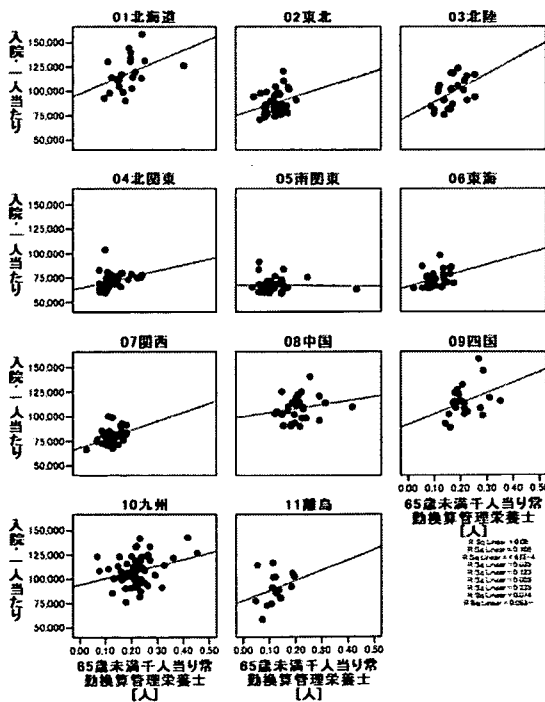
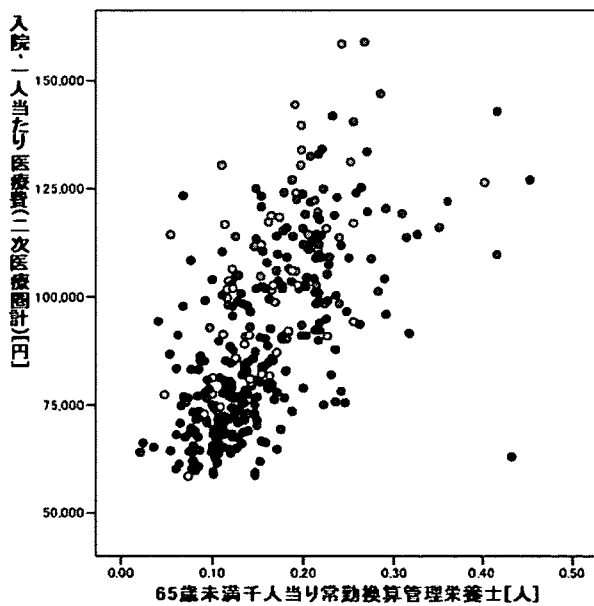
地域	01北海道	02東北	03北陸	04北関東	05南関東	06東海	07関西	08中国	09四国	10九州	11離島	全国
R <sup>2</sup> (n)	0.034 (20)	0.142 (36)	0.002 (22)	0.003 (42)	0.051 (39)	0.082 (28)	0.060 (38)	0.026 (30)	0.063 (17)	0.013 (57)	0.063 (13)	0.024 (342)

図表172 65歳未満千人当り常勤換算按摩+柔道整復師[人]



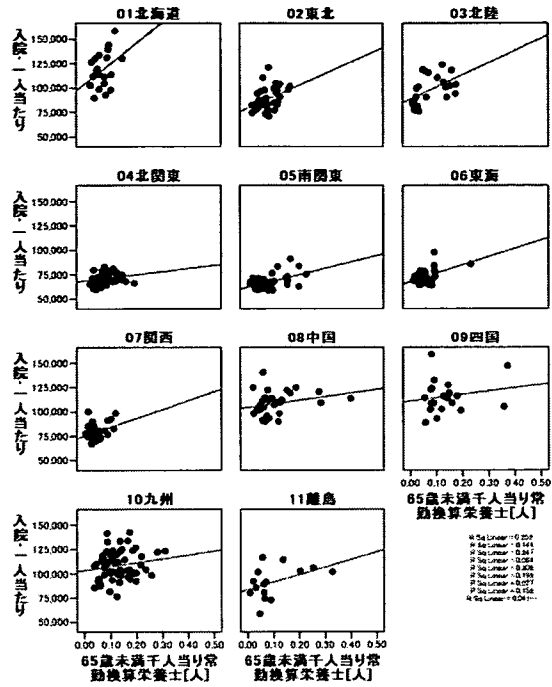
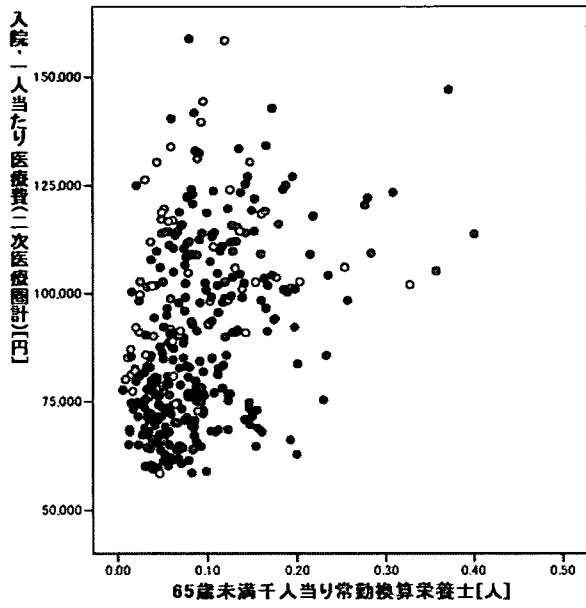
地域	01北海道	02東北	03北陸	04北関東	05南関東	06東海	07関西	08中国	09四国	10九州	11離島	全国
R <sup>2</sup> (n)	0.027 (17)	0.226 (19)	0.505 (7)	0.018 (25)	0.277 (22)	0.032 (13)	0.037 (18)	0.531 (5)	1.000 (2)	0.877 (4)	-1 (1)	0.297 (133)

図表173 65歳未満千人当り常勤換算管理栄養士[人]



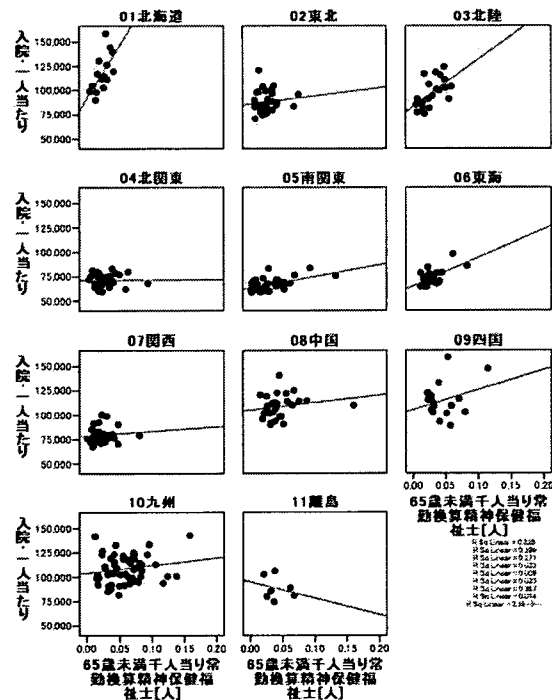
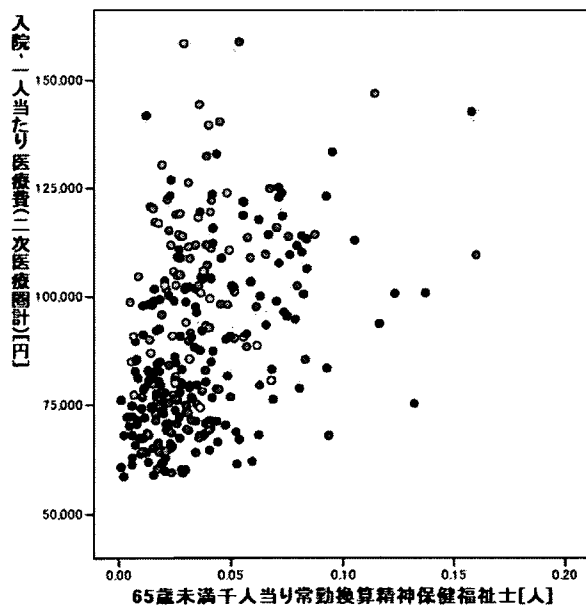
地域	01北海道	02東北	03北陸	04北関東	05南関東	06東海	07関西	08中国	09四国	10九州	11離島	全国
R <sup>2</sup> (n)	0.168 (21)	0.074 (39)	0.235 (24)	0.093 (43)	0.000 (39)	0.123 (30)	0.154 (40)	0.039 (30)	0.134 (21)	0.086 (60)	0.080 (16)	0.373 (363)

図表174 65歳未満千人当り常勤換算栄養士[人]



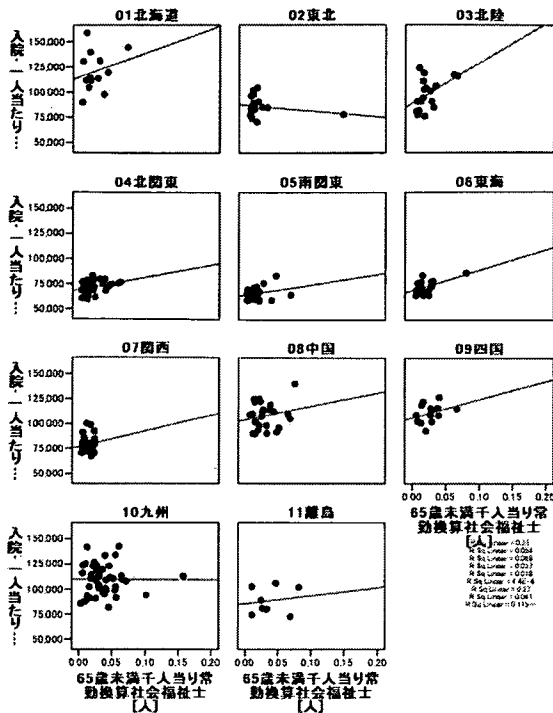
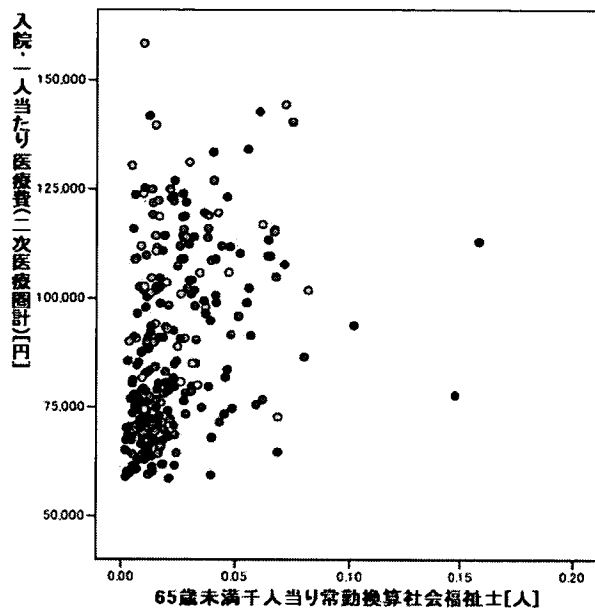
地域	01北海道	02東北	03北陸	04北関東	05南関東	06東海	07関西	08中国	09四国	10九州	11離島	全国
R <sup>2</sup> (n)	0.144 (21)	0.158 (39)	0.259 (23)	0.041 (42)	0.247 (39)	0.206 (28)	0.104 (38)	0.064 (30)	0.032 (21)	0.027 (60)	0.195 (15)	0.138 (356)

図表175 65歳未満千人当り常勤換算精神保健福祉士[人]



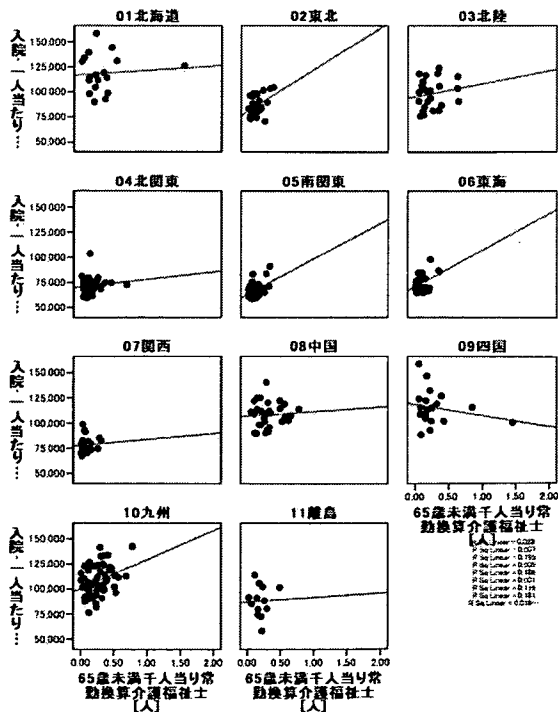
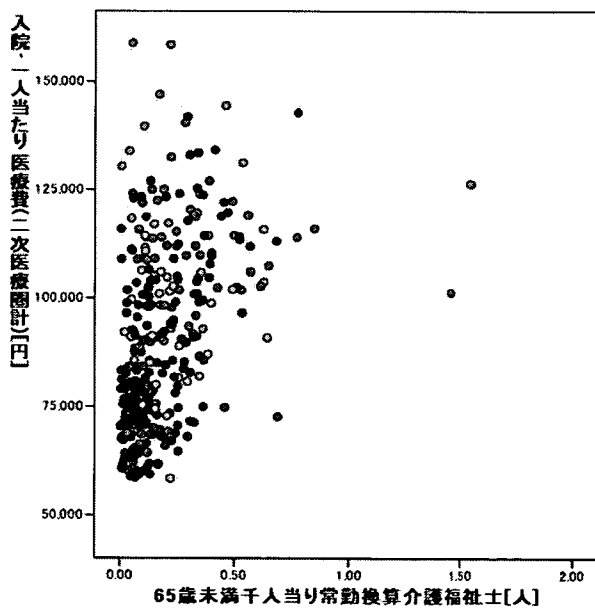
地域	01北海道	02東北	03北陸	04北関東	05南関東	06東海	07関西	08中国	09四国	10九州	11離島	全国
R <sup>2</sup> (n)	0.399 (16)	0.014 (34)	0.325 (20)	0.000 (38)	0.271 (36)	0.367 (26)	0.009 (34)	0.033 (28)	0.076 (16)	0.033 (57)	0.065 (7)	0.149 (312)

図表176 65歳未満千人当り常勤換算社会福祉士[人]



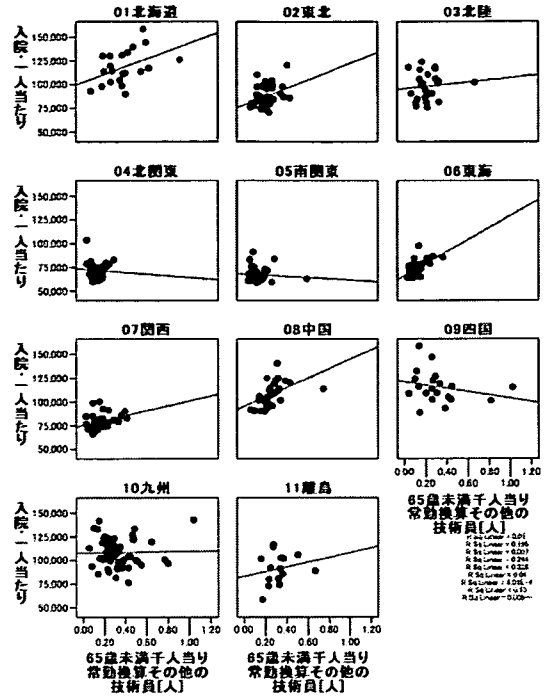
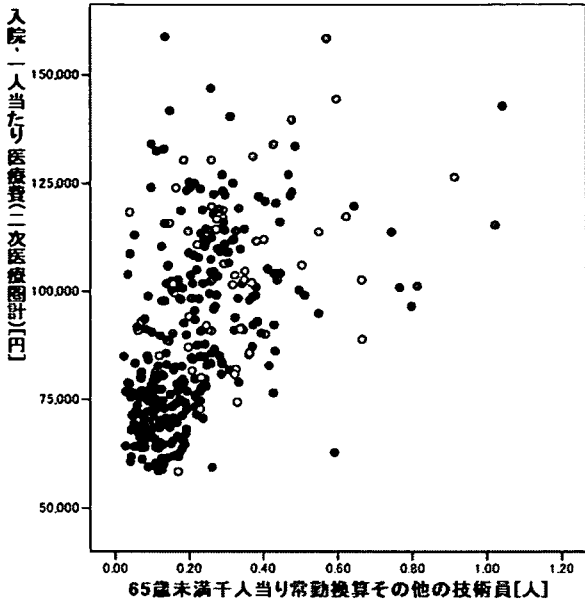
地域	01北海道	02東北	03北陸	04北関東	05南関東	06東海	07関西	08中国	09四国	10九州	11離島	全国
R <sup>2</sup> (n)	0.054 (13)	0.041 (19)	0.210 (18)	0.115 (36)	0.069 (34)	0.270 (21)	0.018 (31)	0.037 (26)	0.105 (14)	0.000 (49)	0.025 (8)	0.101 (269)

図表177 65歳未満千人当り常勤換算介護福祉士[人]



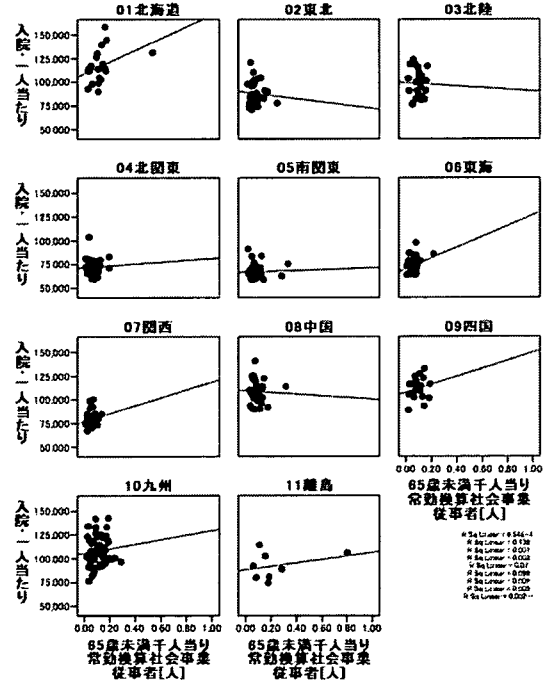
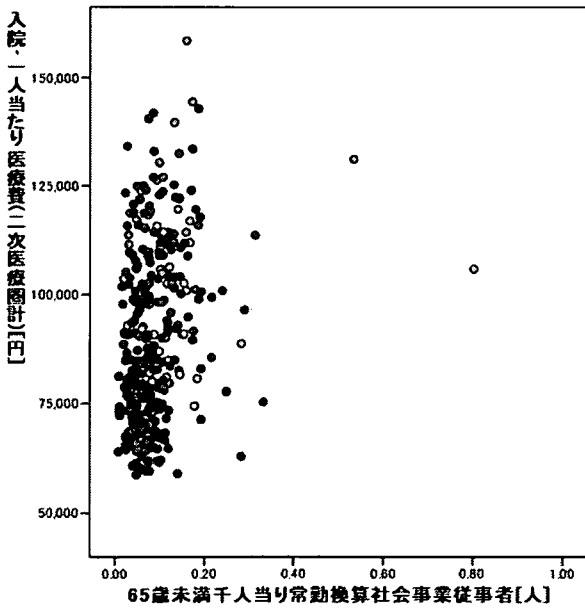
地域	01北海道	02東北	03北陸	04北関東	05南関東	06東海	07関西	08中国	09四国	10九州	11離島	全国
R <sup>2</sup> (n)	0.007 (18)	0.181 (27)	0.028 (24)	0.016 (41)	0.195 (38)	0.186 (28)	0.004 (34)	0.005 (30)	0.044 (20)	0.116 (59)	0.001 (13)	0.177 (332)

図表178 65歳未満千人当り常勤換算その他の技術員[人]



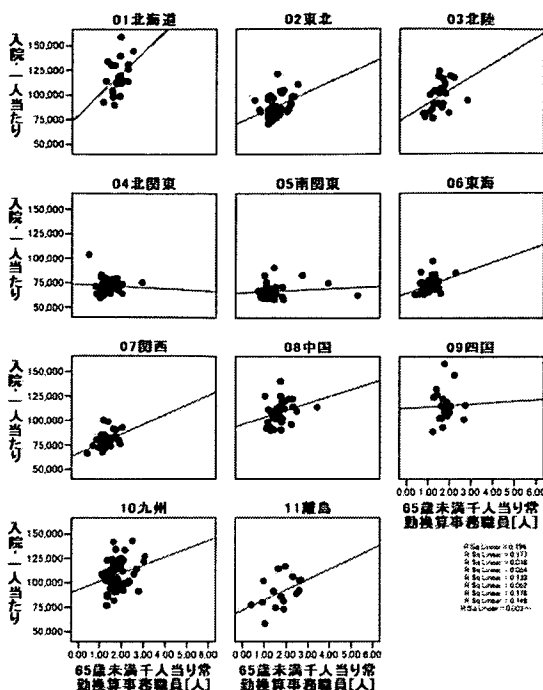
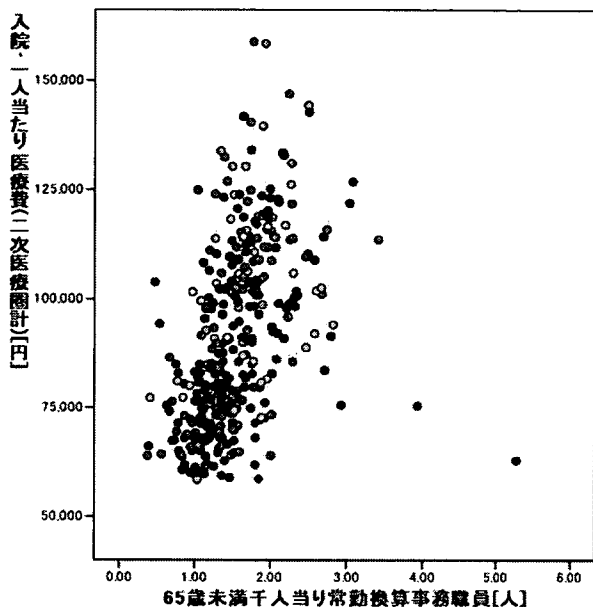
地域	01北海道	02東北	03北陸	04北関東	05南関東	06東海	07関西	08中国	09四国	10九州	11離島	全国
R <sup>2</sup> (n)	0.195 (21)	0.130 (38)	0.010 (24)	0.005 (43)	0.007 (39)	0.326 (30)	0.103 (39)	0.244 (30)	0.059 (20)	0.000 (60)	0.040 (15)	0.249 (359)

図表179 65歳未満千人当り常勤換算社会事業従事者[人]



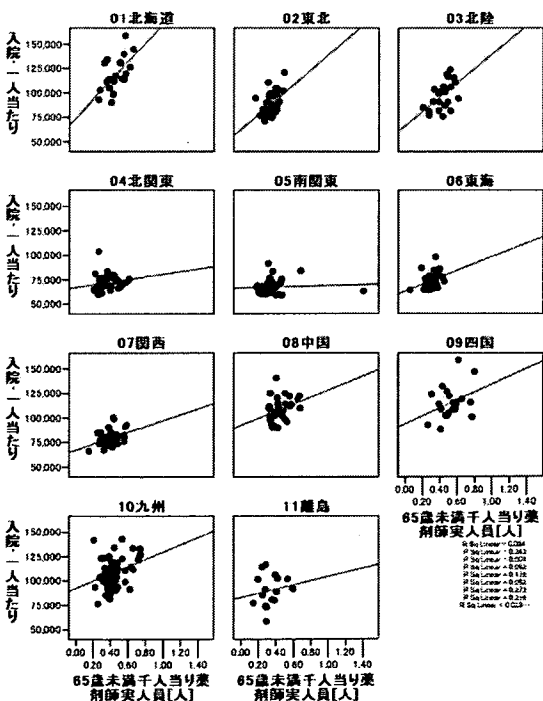
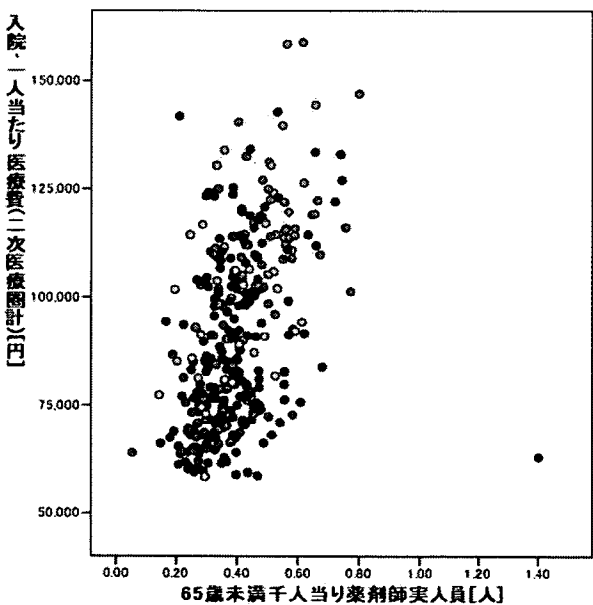
地域	01北海道	02東北	03北陸	04北関東	05南関東	06東海	07関西	08中国	09四国	10九州	11離島	全国
R <sup>2</sup> (n)	0.139 (19)	0.005 (38)	0.001 (24)	0.002 (42)	0.001 (39)	0.070 (30)	0.023 (37)	0.002 (30)	0.032 (17)	0.009 (57)	0.099 (8)	0.070 (341)

図表180 65歳未満千人当り常勤換算事務職員[人]



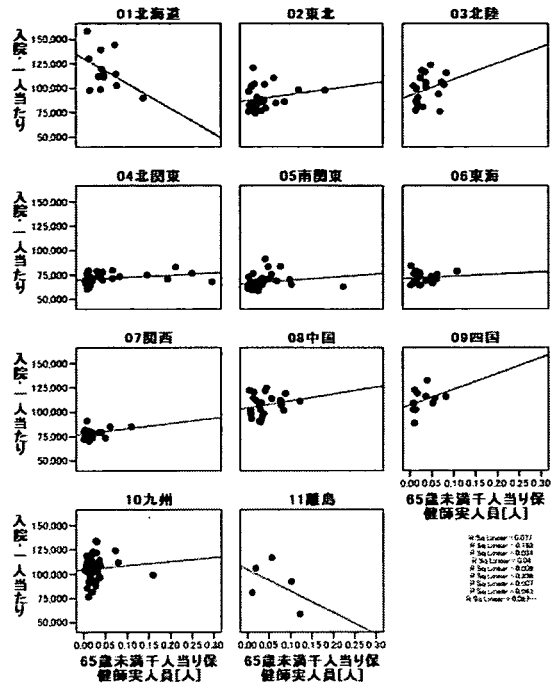
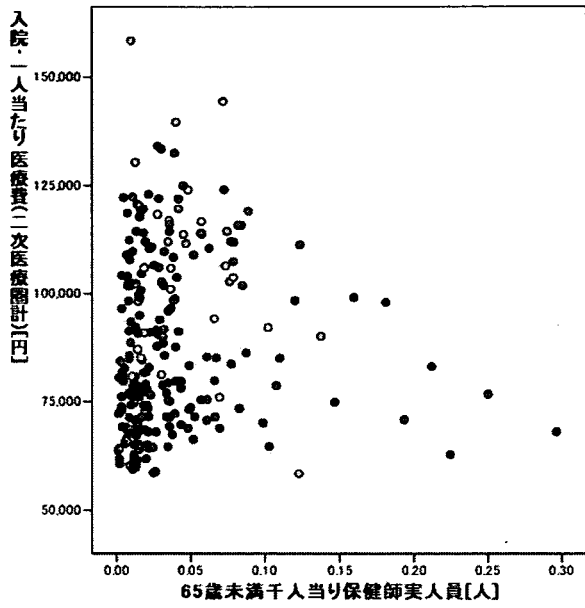
地域	01北海道	02東北	03北陸	04北関東	05南関東	06東海	07関西	08中国	09四国	10九州	11離島	全国
R <sup>2</sup> (n)	0.177 (21)	0.149 (39)	0.176 (24)	0.003 (43)	0.016 (39)	0.133 (30)	0.175 (40)	0.084 (30)	0.001 (21)	0.062 (60)	0.196 (16)	0.192 (363)

図表181 65歳未満千人当り薬剤師実人員[人]



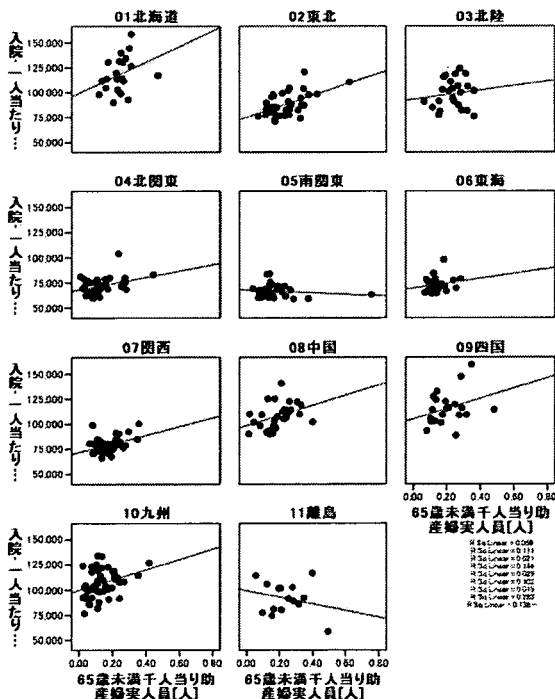
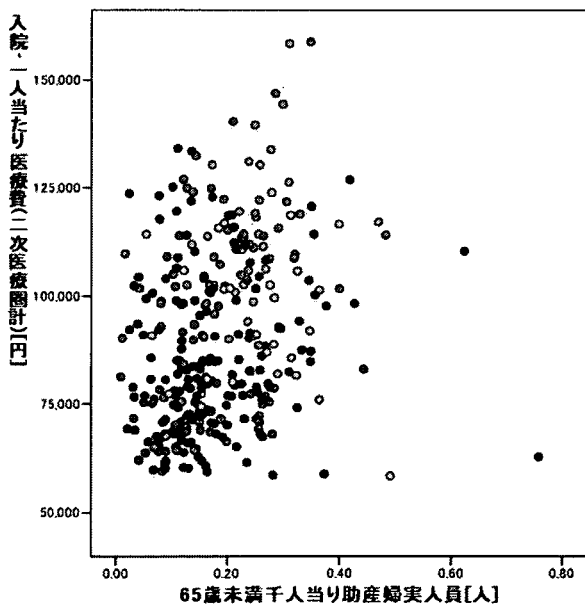
地域	01北海道	02東北	03北陸	04北関東	05南関東	06東海	07関西	08中国	09四国	10九州	11離島	全国
R <sup>2</sup> (n)	0.343 (21)	0.216 (39)	0.273 (24)	0.029 (43)	0.004 (39)	0.118 (30)	0.133 (40)	0.092 (30)	0.122 (21)	0.092 (60)	0.024 (16)	0.194 (363)

図表182 65歳未満千人当り保健師実人員[人]



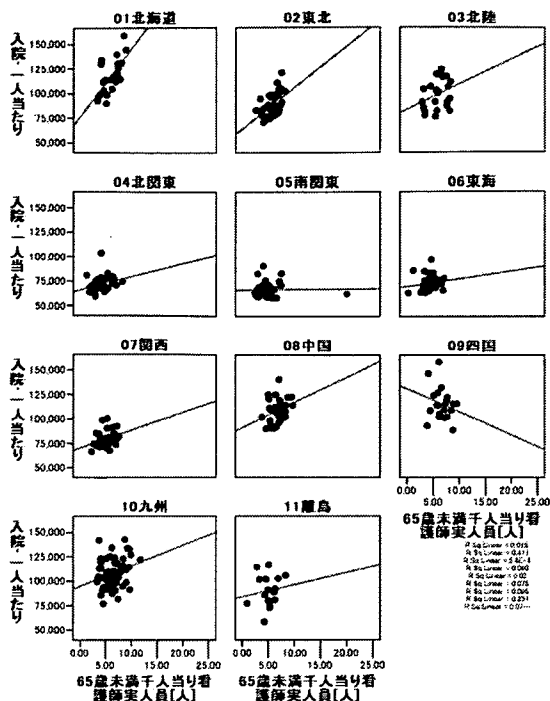
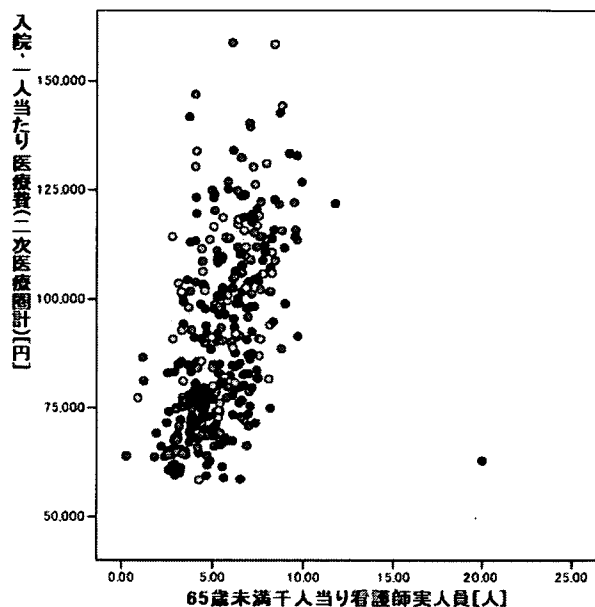
地域	01北海道	02東北	03北陸	04北関東	05南関東	06東海	07関西	08中国	09四国	10九州	11離島	全国
R <sup>2</sup> (n)	0.192 (13)	0.043 (24)	0.077 (19)	0.087 (34)	0.034 (36)	0.009 (22)	0.081 (21)	0.040 (24)	0.120 (11)	0.007 (35)	0.236 (5)	0.002 (244)

図表183 65歳未満千人当り助産婦実人員[人]



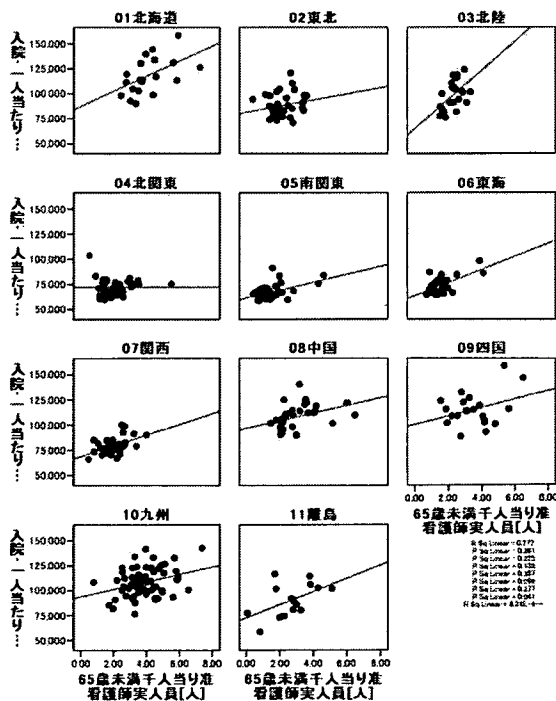
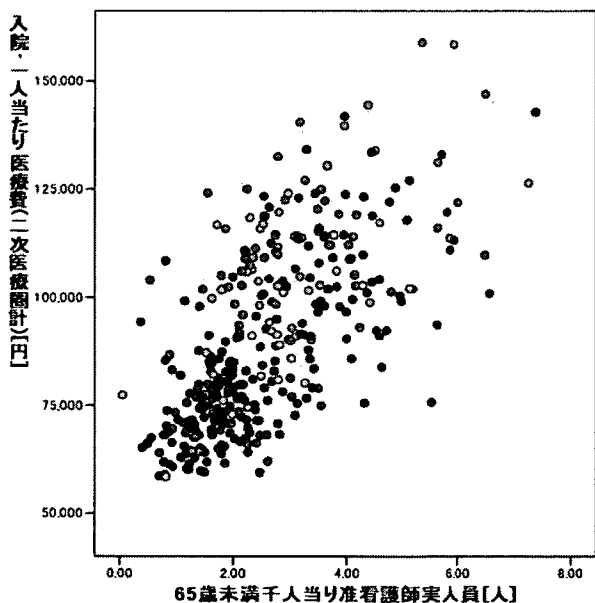
地域	01北海道	02東北	03北陸	04北関東	05南関東	06東海	07関西	08中国	09四国	10九州	11離島	全国
R <sup>2</sup> (n)	0.111 (21)	0.283 (39)	0.015 (24)	0.138 (43)	0.021 (36)	0.029 (27)	0.156 (40)	0.146 (29)	0.097 (21)	0.102 (45)	0.059 (15)	0.070 (340)

図表184 65歳未満千人当り看護師実人員[人]



地域	01北海道	02東北	03北陸	04北関東	05南関東	06東海	07関西	08中国	09四国	10九州	11離島	全国
R <sup>2</sup> (n)	0.411 (21)	0.251 (39)	0.095 (24)	0.070 (43)	0.001 (39)	0.020 (30)	0.100 (40)	0.093 (30)	0.051 (21)	0.075 (60)	0.018 (16)	0.219 (363)

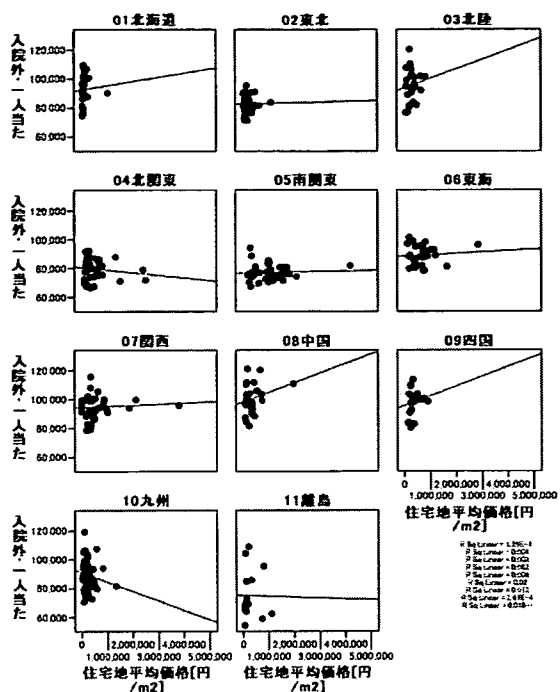
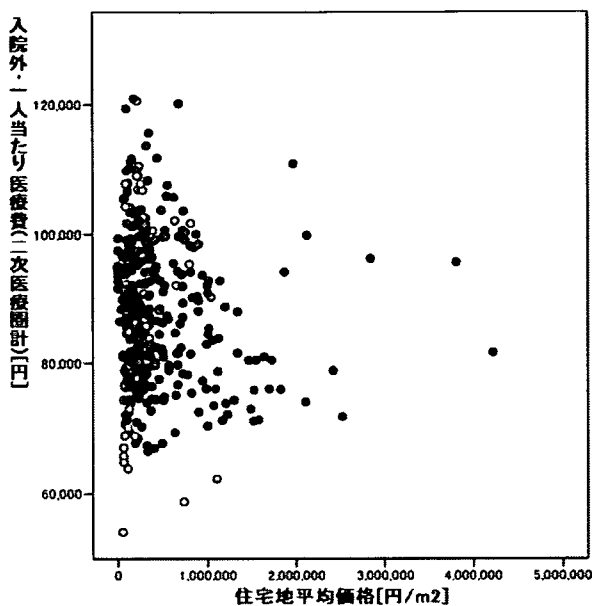
図表185 65歳未満千人当り准看護師実人員[人]



地域	01北海道	02東北	03北陸	04北関東	05南関東	06東海	07関西	08中国	09四国	10九州	11離島	全国
R <sup>2</sup> (n)	0.261 (21)	0.041 (39)	0.277 (24)	0.000 (43)	0.225 (39)	0.387 (30)	0.236 (40)	0.138 (30)	0.111 (21)	0.099 (60)	0.272 (16)	0.441 (363)

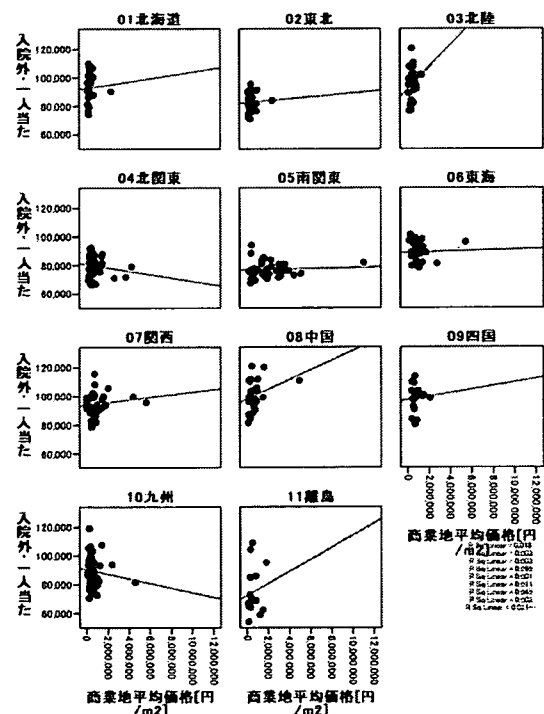
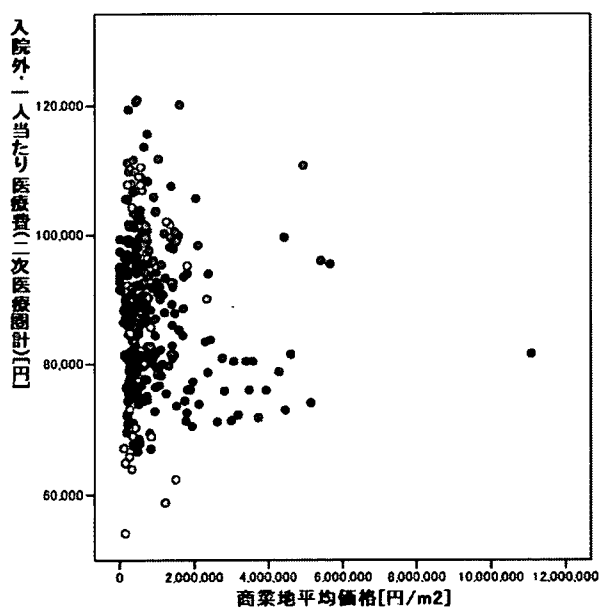


図表186 住宅地平均価格[円/m<sup>2</sup>]



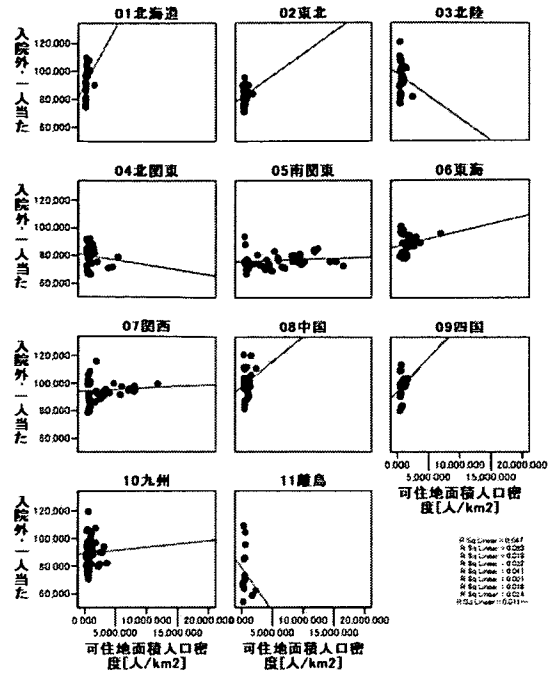
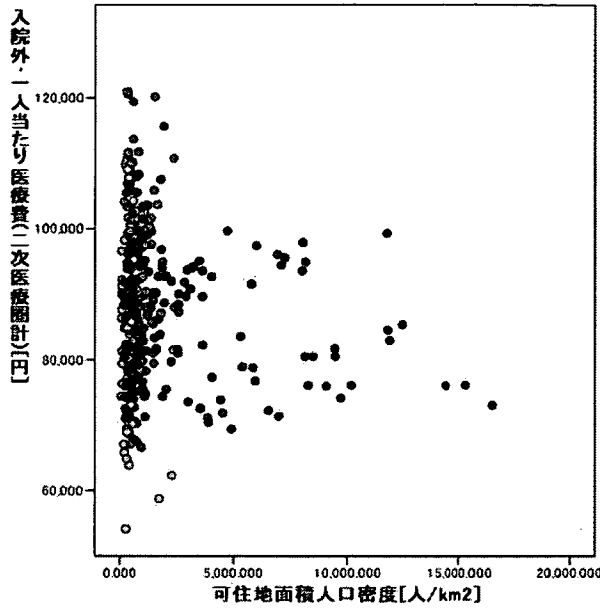
地域	01北海道	02東北	03北陸	04北関東	05南関東	06東海	07関西	08中国	09四国	10九州	11離島	全国
R <sup>2</sup> (n)	0.004 (21)	0.000 (39)	0.012 (24)	0.018 (43)	0.002 (39)	0.006 (30)	0.005 (40)	0.062 (30)	0.030 (21)	0.020 (60)	0.000 (16)	0.014 (363)

図表187 商業地平均価格[円/m<sup>2</sup>]



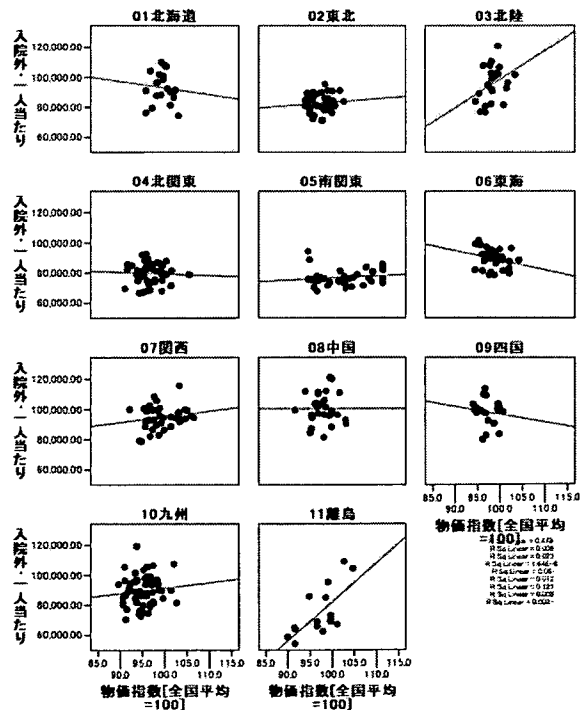
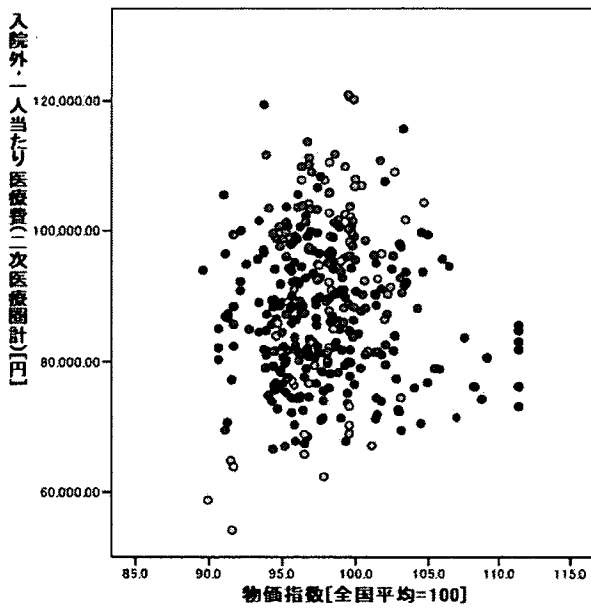
地域	01北海道	02東北	03北陸	04北関東	05南関東	06東海	07関西	08中国	09四国	10九州	11離島	全国
R <sup>2</sup> (n)	0.003 (21)	0.002 (39)	0.045 (24)	0.021 (43)	0.003 (39)	0.001 (30)	0.017 (40)	0.095 (30)	0.004 (21)	0.011 (60)	0.018 (16)	0.010 (363)

図表188 可住地面積人口密度[人/km2]



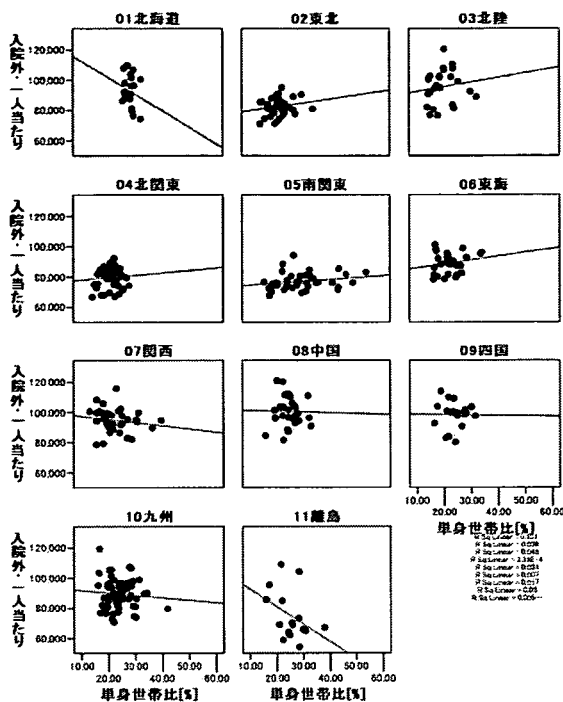
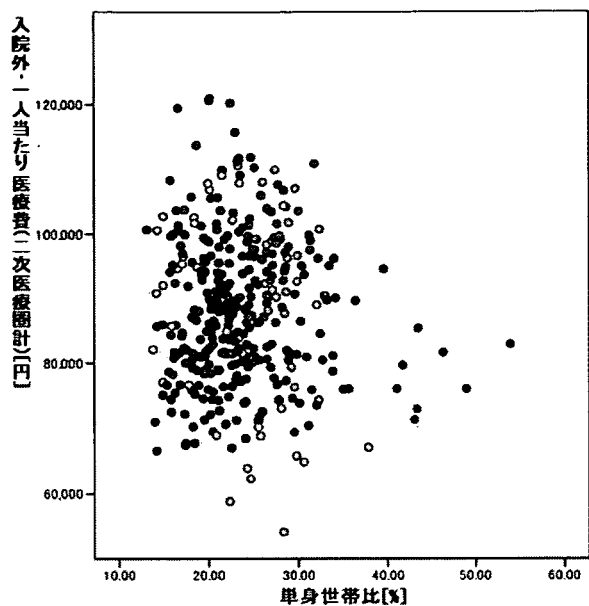
地域	01北海道	02東北	03北陸	04北関東	05南関東	06東海	07関西	08中国	09四国	10九州	11離島	全国
R <sup>2</sup> (n)	0.083 (21)	0.024 (39)	0.016 (24)	0.011 (43)	0.019 (39)	0.041 (30)	0.008 (40)	0.032 (30)	0.042 (21)	0.001 (60)	0.047 (16)	0.018 (363)

図表189 物価指数[全国平均=100]



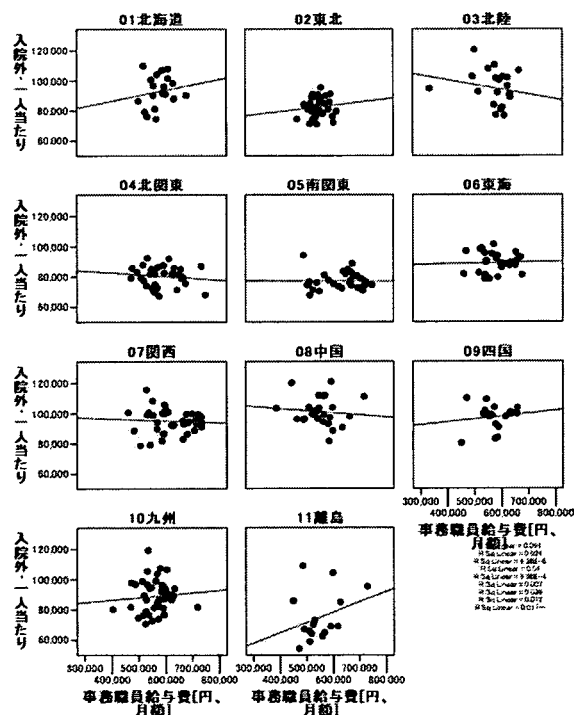
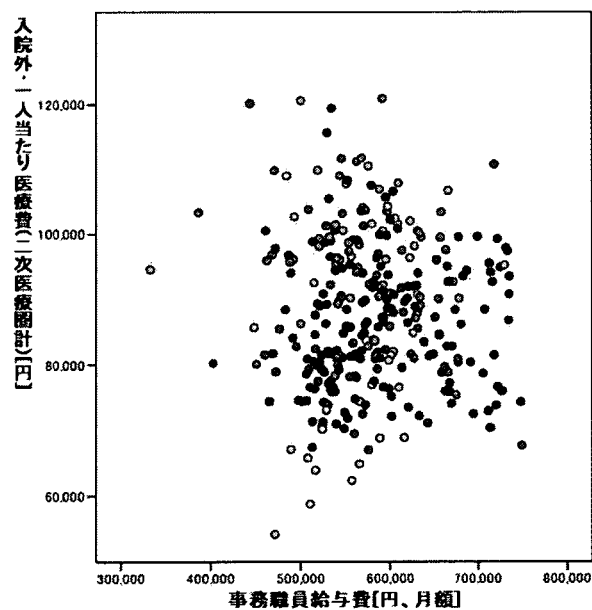
地域	01北海道	02東北	03北陸	04北関東	05南関東	06東海	07関西	08中国	09四国	10九州	11離島	全国
R <sup>2</sup> (n)	0.008 (21)	0.008 (39)	0.121 (24)	0.002 (43)	0.023 (39)	0.060 (30)	0.033 (40)	0.000 (30)	0.016 (21)	0.012 (60)	0.473 (16)	0.000 (363)

図表190 単身世帯比[%]



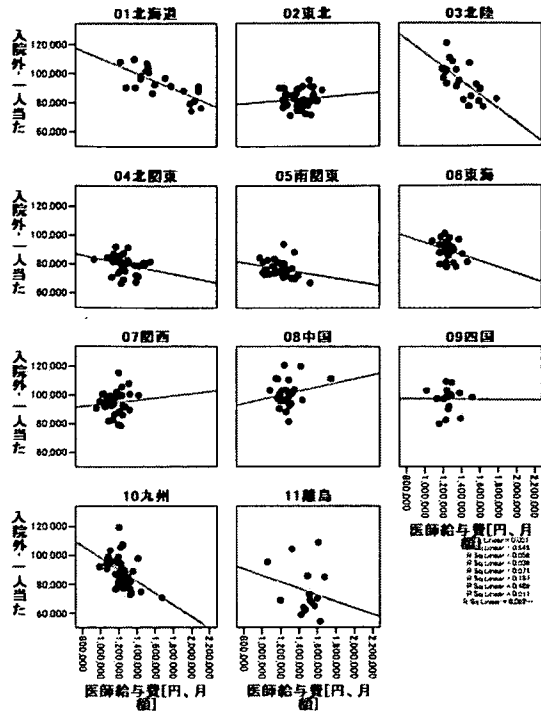
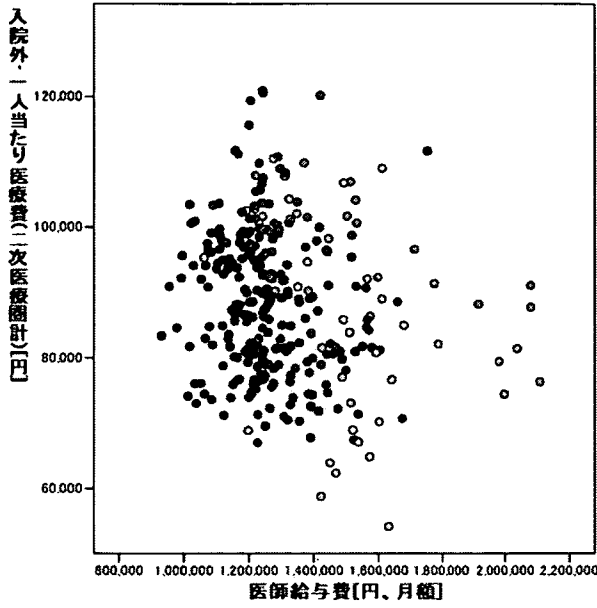
地域	01北海道	02東北	03北陸	04北関東	05南関東	06東海	07関西	08中国	09四国	10九州	11離島	全国
R <sup>2</sup> (n)	0.039 (21)	0.030 (39)	0.017 (24)	0.005 (43)	0.048 (39)	0.034 (30)	0.027 (40)	0.000 (30)	0.000 (21)	0.007 (60)	0.151 (16)	0.004 (363)

図表191 事務職員給与と費[円、月額]



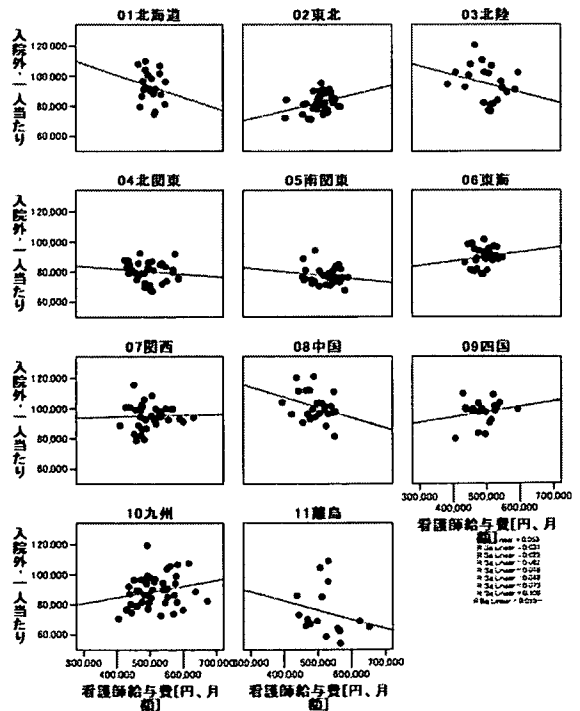
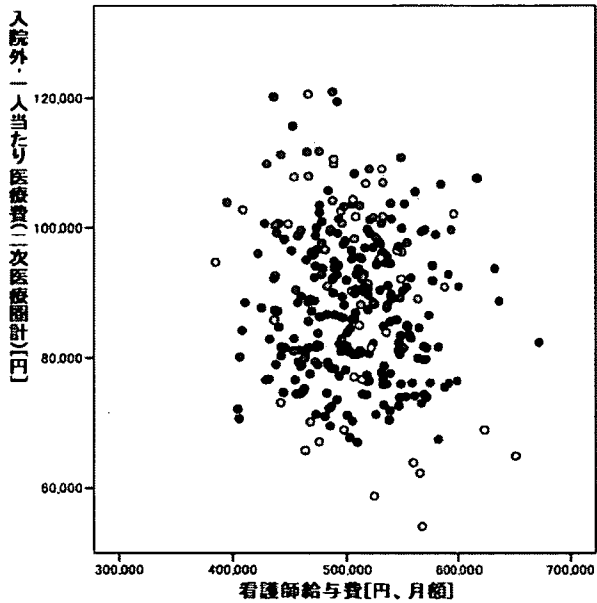
地域	01北海道	02東北	03北陸	04北関東	05南関東	06東海	07関西	08中国	09四国	10九州	11離島	全国
R <sup>2</sup> (n)	0.024 (21)	0.012 (37)	0.036 (21)	0.017 (33)	0.000 (33)	0.001 (29)	0.004 (39)	0.010 (26)	0.018 (20)	0.007 (45)	0.091 (16)	0.000 (320)

図表192 医師給与と費[円、月額]



地域	01北海道	02東北	03北陸	04北関東	05南関東	06東海	07関西	08中国	09四国	10九州	11離島	全国
R <sup>2</sup> (n)	0.546 (21)	0.011 (37)	0.469 (21)	0.062 (33)	0.058 (33)	0.074 (27)	0.009 (39)	0.039 (26)	0.000 (20)	0.197 (45)	0.051 (15)	0.030 (317)

図表193 看護師給与と費[円、月額]



地域	01北海道	02東北	03北陸	04北関東	05南関東	06東海	07関西	08中国	09四国	10九州	11離島	全国
R <sup>2</sup> (n)	0.031 (21)	0.106 (37)	0.073 (21)	0.015 (33)	0.028 (33)	0.018 (27)	0.001 (39)	0.092 (26)	0.039 (20)	0.049 (45)	0.053 (15)	0.013 (318)