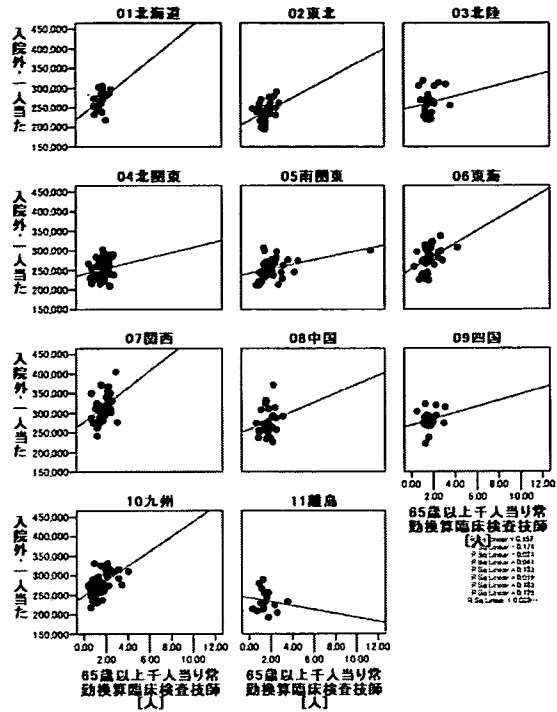
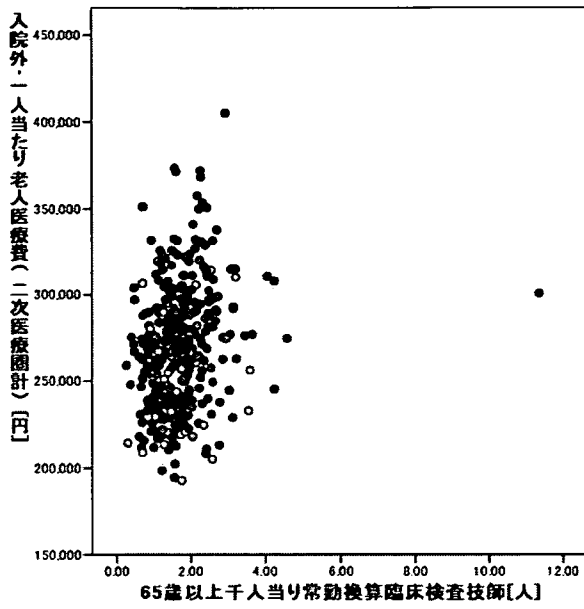
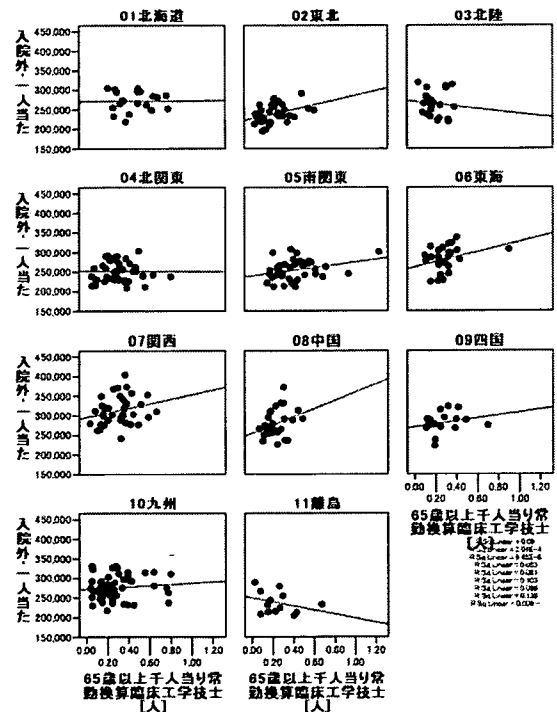
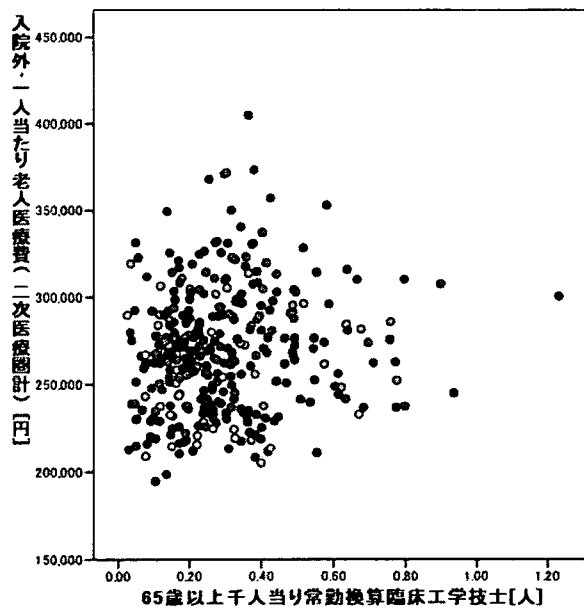


図表114 65歳以上千人当り常勤換算臨床検査技師[人]



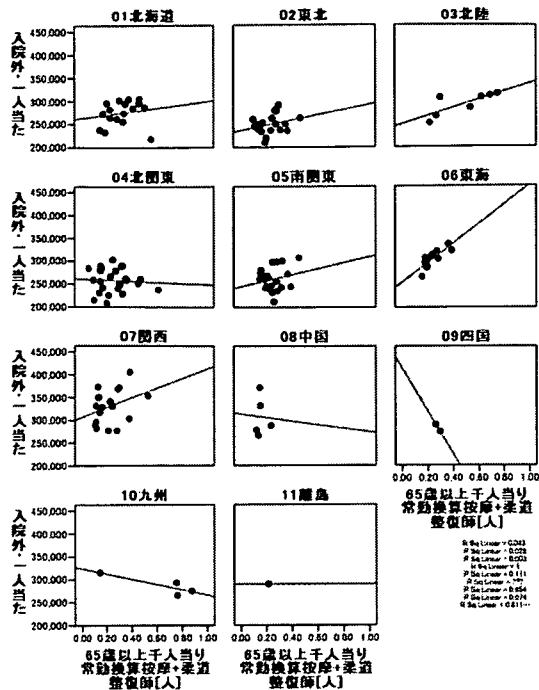
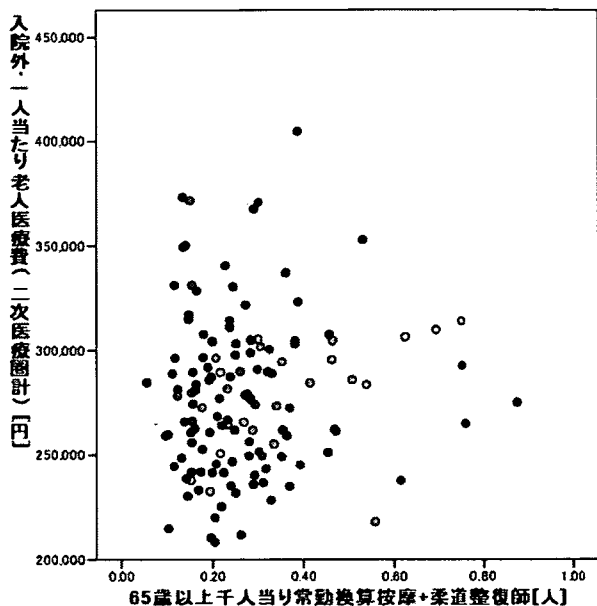
地域	01北海道	02東北	03北陸	04北関東	05南関東	06東海	07関西	08中国	09四国	10九州	11離島	全国
R ² (n)	0.174 (21)	0.125 (39)	0.023 (24)	0.024 (43)	0.157 (39)	0.183 (30)	0.133 (40)	0.037 (30)	0.041 (21)	0.282 (60)	0.019 (16)	0.043 (363)

図表115 65歳以上千人当り常勤換算臨床工学技士[人]



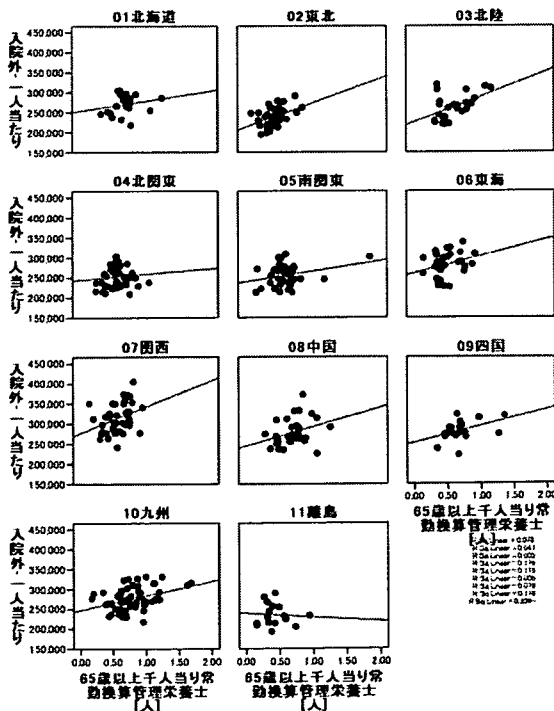
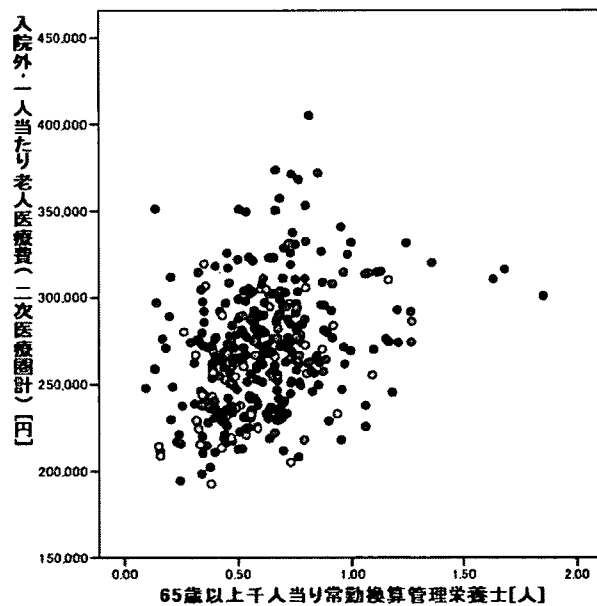
地域	01北海道	02東北	03北陸	04北関東	05南関東	06東海	07関西	08中国	09四国	10九州	11離島	全国
R ² (n)	0.000 (20)	0.136 (36)	0.009 (22)	0.000 (42)	0.090 (39)	0.096 (28)	0.061 (38)	0.103 (30)	0.053 (17)	0.011 (57)	0.103 (13)	0.014 (342)

図表116 65歳以上千人当り常勤換算按摩+柔道整復師[人]



地域	01北海道	02東北	03北陸	04北関東	05南関東	06東海	07関西	08中国	09四国	10九州	11離島	全国
R ² (n)	0.028 (17)	0.074 (19)	0.611 (7)	0.003 (25)	0.043 (22)	0.654 (13)	0.111 (18)	0.002 (5)	1.000 (2)	0.736 (4)	- (1)	0.005 (133)

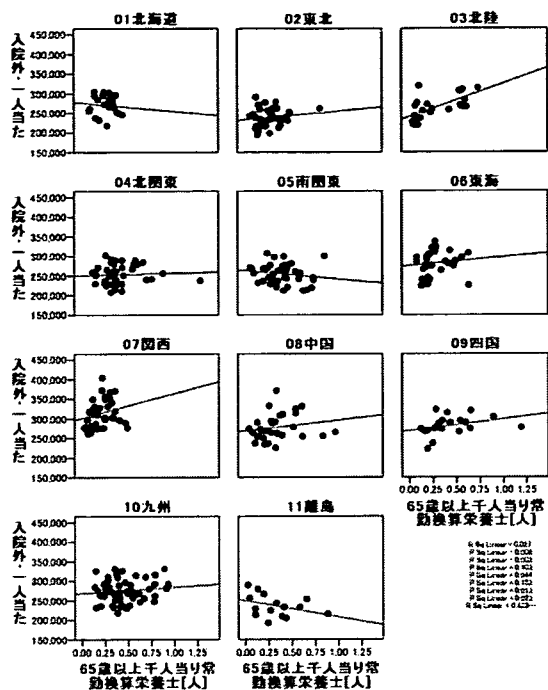
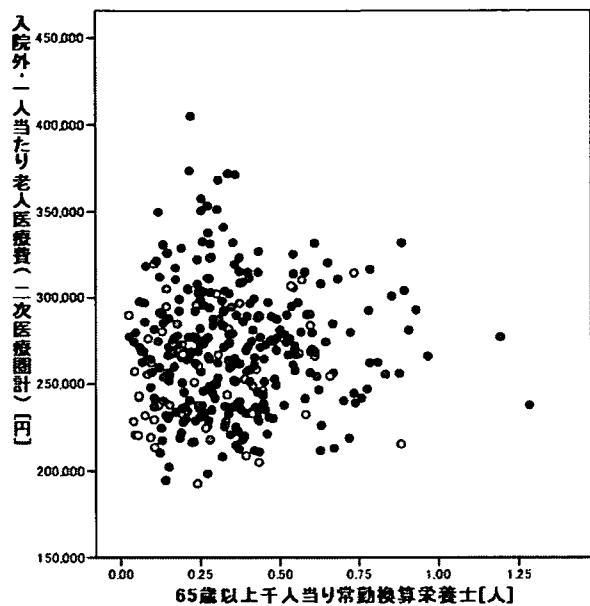
図表117 65歳以上千人当り常勤換算管理栄養士[人]



地域	01北海道	02東北	03北陸	04北関東	05南関東	06東海	07関西	08中国	09四国	10九州	11離島	全国
R ² (n)	0.041 (21)	0.176 (39)	0.239 (24)	0.008 (43)	0.078 (39)	0.079 (30)	0.115 (40)	0.100 (30)	0.179 (21)	0.141 (60)	0.005 (16)	0.106 (363)

老人・入院外医療費

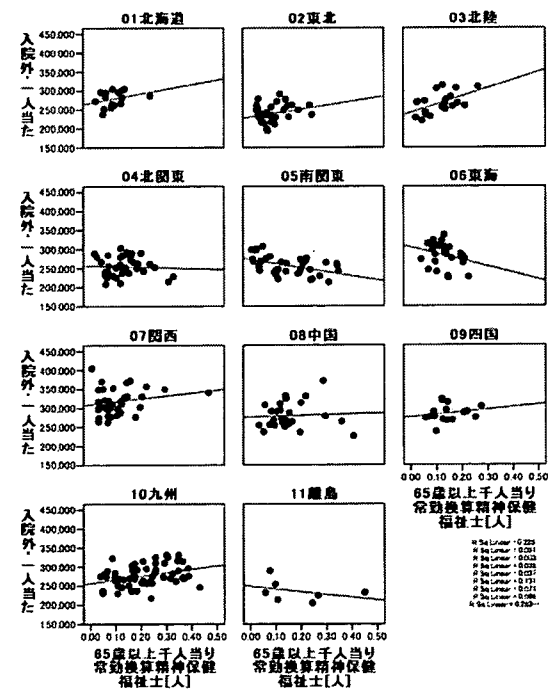
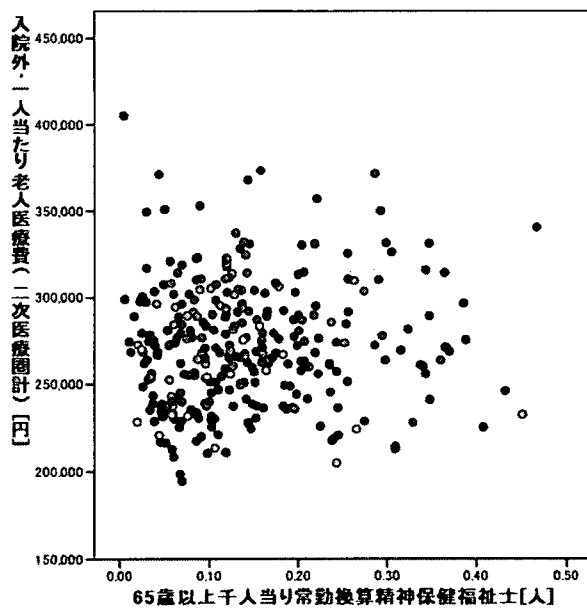
図表118 65歳以上千人当り常勤換算栄養士[人]



地域	01北海道	02東北	03北陸	04北関東	05南関東	06東海	07関西	08中国	09四国	10九州	11離島	全国
R ² (n)	0.008 (21)	0.023 (39)	0.423 (23)	0.002 (42)	0.027 (39)	0.013 (28)	0.044 (38)	0.031 (30)	0.103 (21)	0.013 (60)	0.132 (15)	0.001 (356)

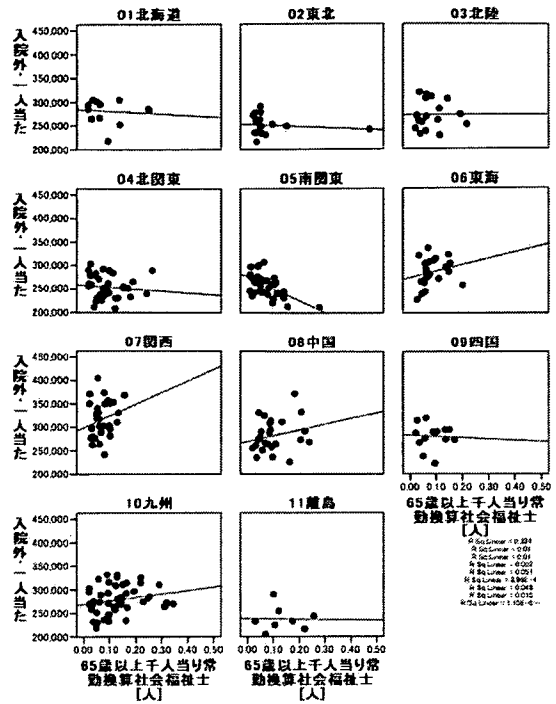
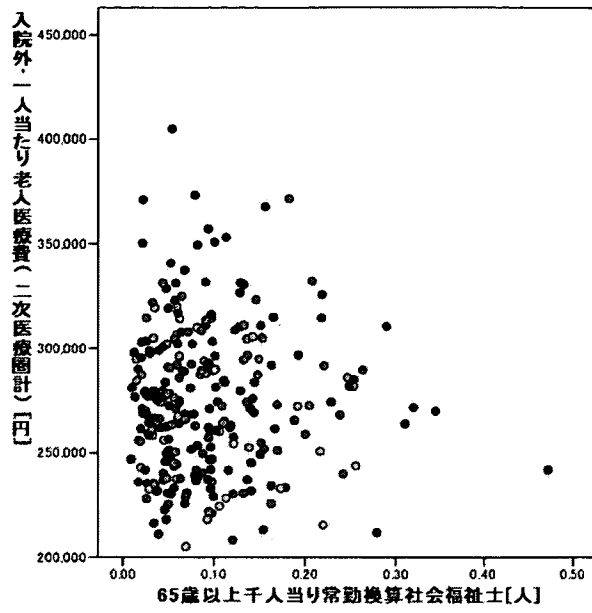
老人・入院外医療費

図表119 65歳以上千人当り常勤換算精神保健福祉士[人]



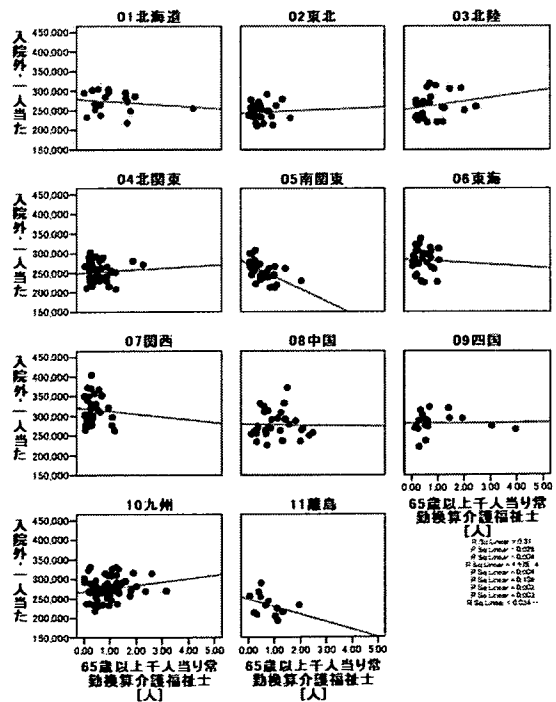
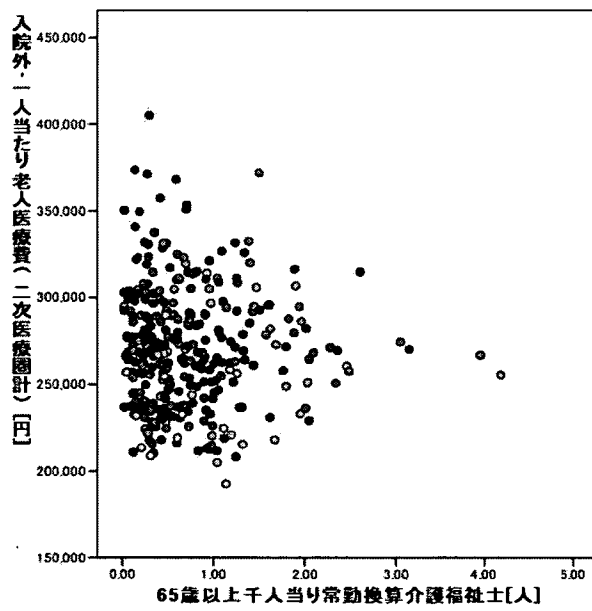
地域	01北海道	02東北	03北陸	04北関東	05南関東	06東海	07関西	08中国	09四国	10九州	11離島	全国
R ² (n)	0.091 (16)	0.066 (34)	0.283 (20)	0.003 (38)	0.228 (36)	0.074 (26)	0.037 (34)	0.002 (28)	0.035 (16)	0.125 (57)	0.131 (7)	0.005 (312)

図表120 65歳以上千人当り常勤換算社会福祉士[人]



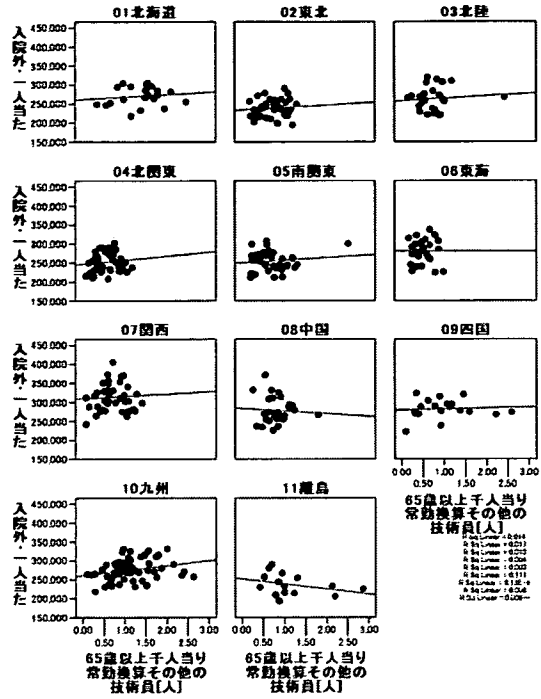
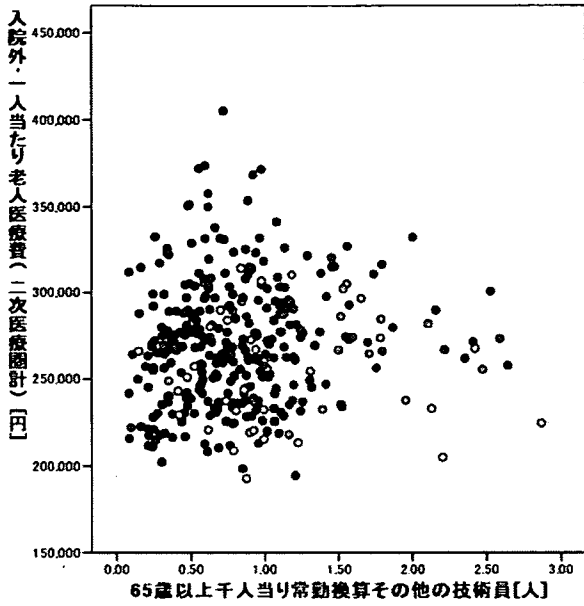
地域	01北海道	02東北	03北陸	04北関東	05南関東	06東海	07関西	08中国	09四国	10九州	11離島	全国
R ² (n)	0.010 (13)	0.015 (19)	0.000 (18)	0.010 (36)	0.324 (34)	0.046 (21)	0.051 (31)	0.052 (26)	0.002 (14)	0.042 (49)	0.000 (8)	0.000 (269)

図表121 65歳以上千人当り常勤換算介護福祉士[人]



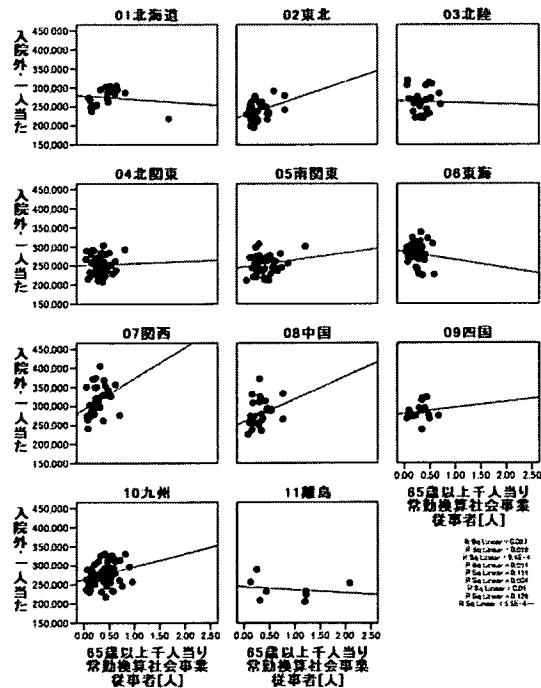
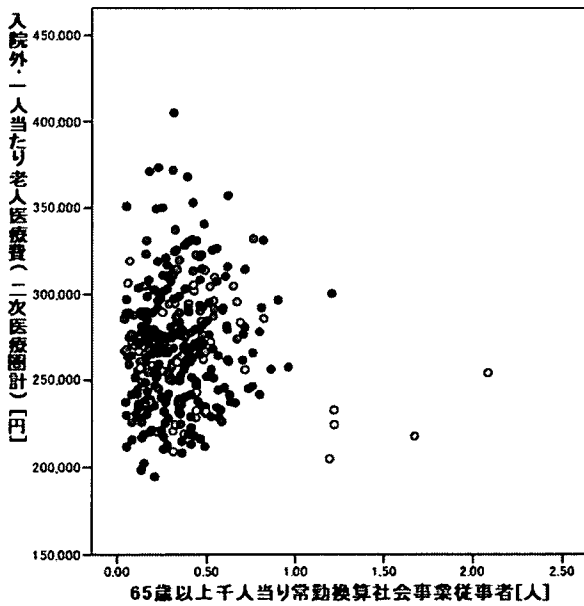
地域	01北海道	02東北	03北陸	04北関東	05南関東	06東海	07関西	08中国	09四国	10九州	11離島	全国
R ² (n)	0.026 (18)	0.003 (27)	0.034 (24)	0.004 (41)	0.310 (38)	0.002 (28)	0.004 (34)	0.000 (30)	0.000 (20)	0.035 (59)	0.139 (13)	0.001 (332)

図表122 65歳以上千人当り常勤換算その他の技術員[人]



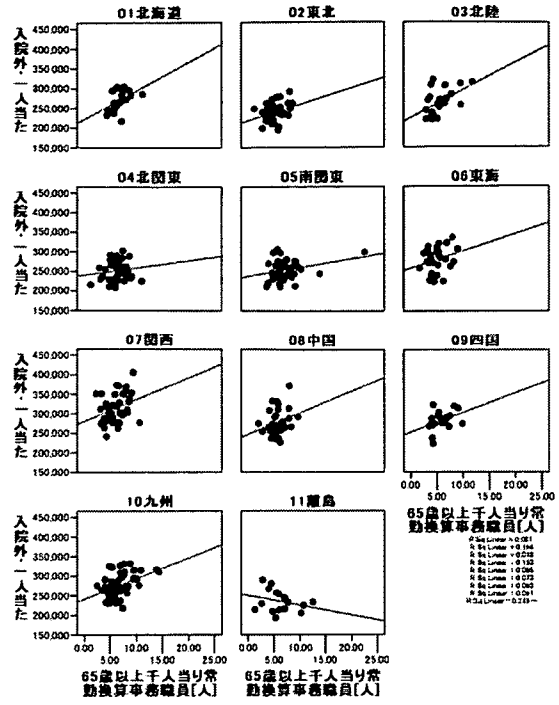
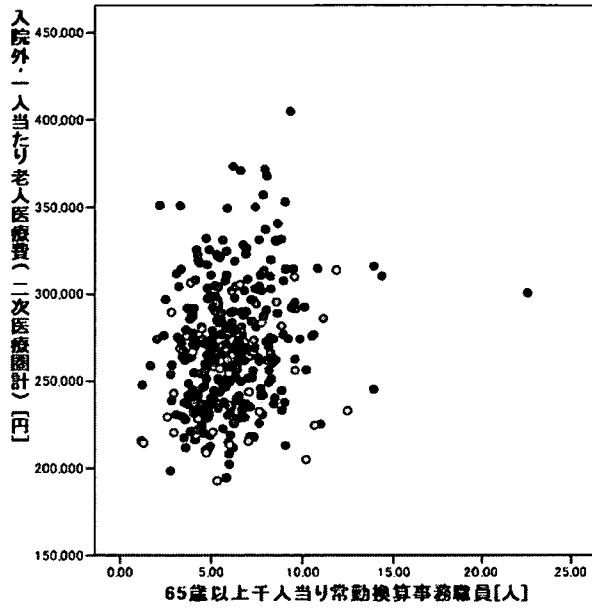
地域	01北海道	02東北	03北陸	04北関東	05南関東	06東海	07関西	08中国	09四国	10九州	11離島	全国
R ² (n)	0.017 (21)	0.008 (38)	0.008 (24)	0.013 (43)	0.014 (39)	0.000 (30)	0.003 (39)	0.004 (30)	0.004 (20)	0.064 (60)	0.111 (15)	0.004 (359)

図表123 65歳以上千人当り常勤換算社会事業従事者[人]



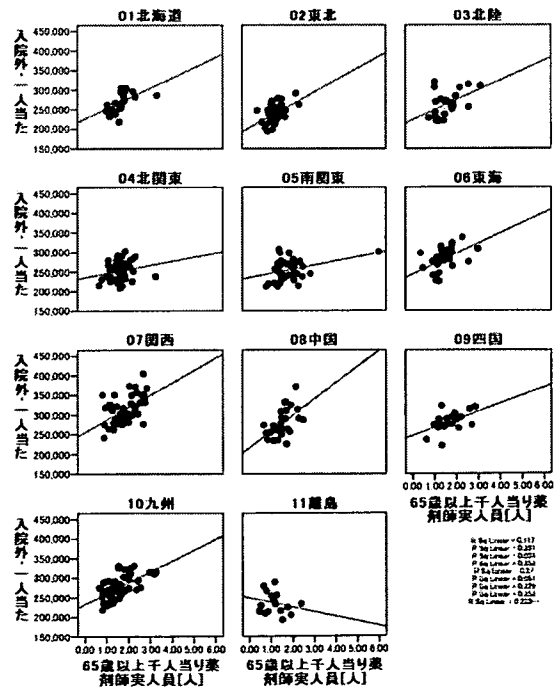
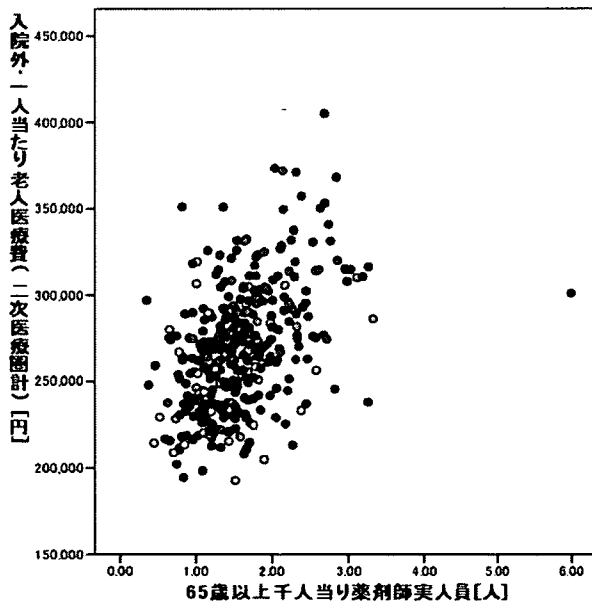
地域	01北海道	02東北	03北陸	04北関東	05南関東	06東海	07関西	08中国	09四国	10九州	11離島	全国
R ² (n)	0.019 (19)	0.126 (38)	0.001 (24)	0.001 (42)	0.027 (39)	0.010 (30)	0.114 (37)	0.093 (30)	0.014 (17)	0.068 (57)	0.034 (8)	0.000 (341)

図表124 65歳以上千人当り常勤換算事務職員[人]



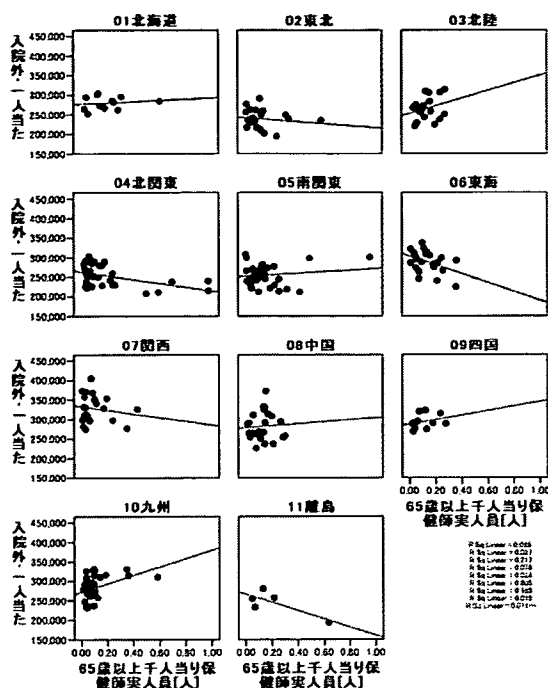
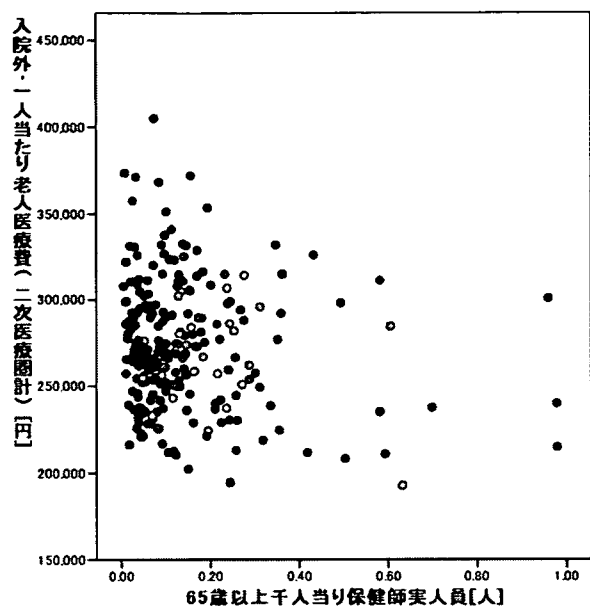
地域	01北海道	02東北	03北陸	04北関東	05南関東	06東海	07関西	08中国	09四国	10九州	11離島	全国
R ² (n)	0.194 (21)	0.091 (39)	0.249 (24)	0.018 (43)	0.081 (39)	0.063 (30)	0.095 (40)	0.071 (30)	0.153 (21)	0.183 (60)	0.073 (16)	0.045 (363)

図表125 65歳以上千人当り薬剤師実人員[人]



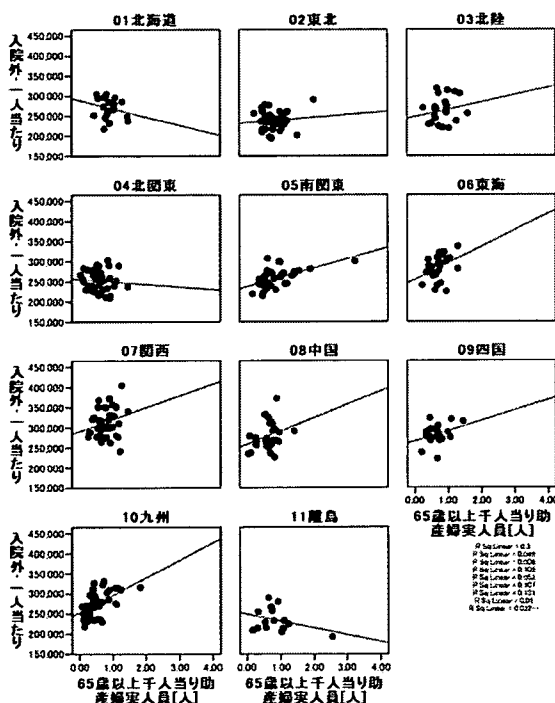
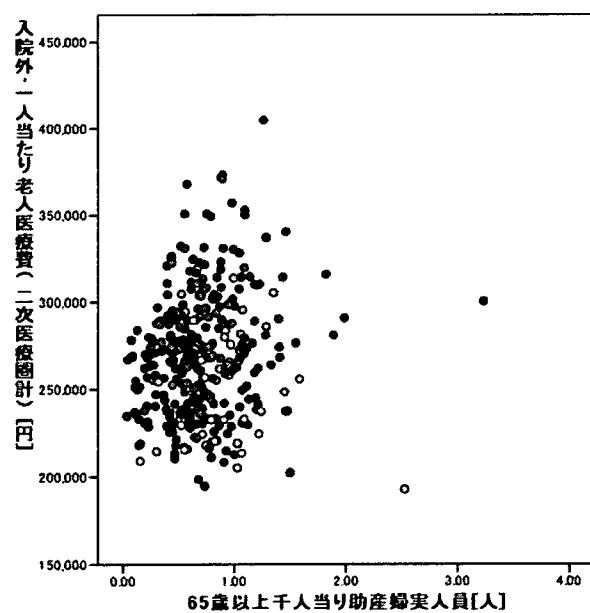
地域	01北海道	02東北	03北陸	04北関東	05南関東	06東海	07関西	08中国	09四国	10九州	11離島	全国
R ² (n)	0.261 (21)	0.252 (39)	0.223 (24)	0.034 (43)	0.117 (39)	0.229 (30)	0.270 (40)	0.298 (30)	0.252 (21)	0.385 (60)	0.051 (16)	0.199 (363)

図表126 65歳以上千人当り保健師実人員[人]



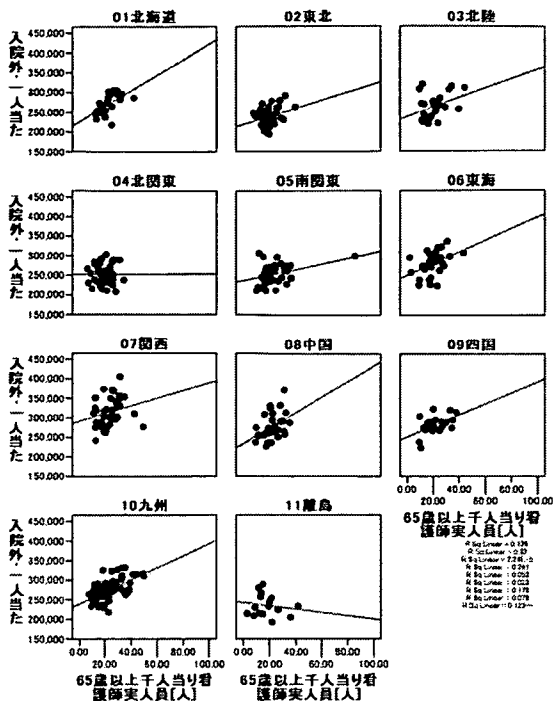
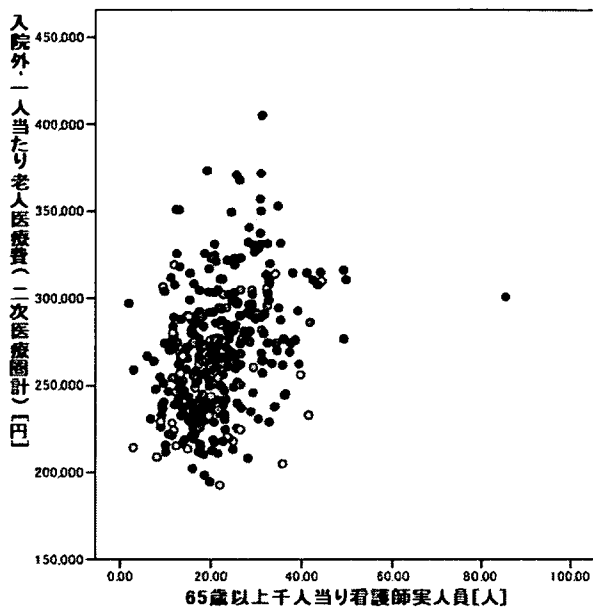
地域	01北海道	02東北	03北陸	04北関東	05南関東	06東海	07関西	08中国	09四国	10九州	11離島	全国
R ² (n)	0.021 (13)	0.019 (24)	0.071 (19)	0.217 (34)	0.018 (36)	0.168 (22)	0.024 (21)	0.003 (24)	0.076 (11)	0.178 (35)	0.605 (5)	0.021 (244)

図表127 65歳以上千人当り助産婦実人員[人]



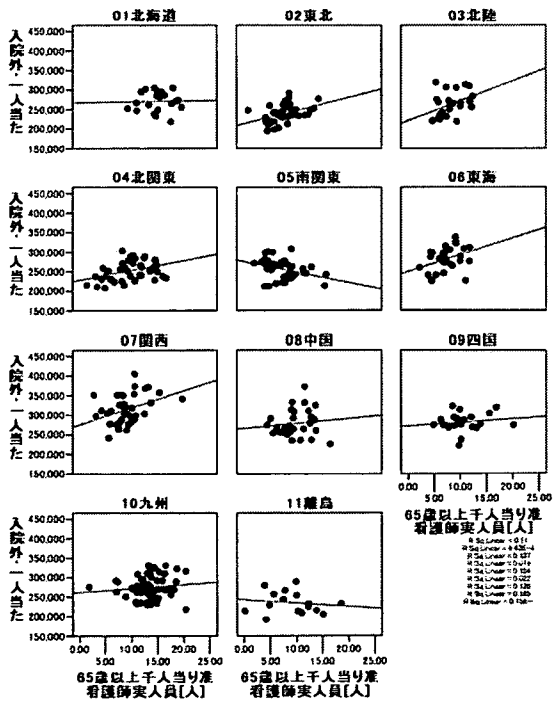
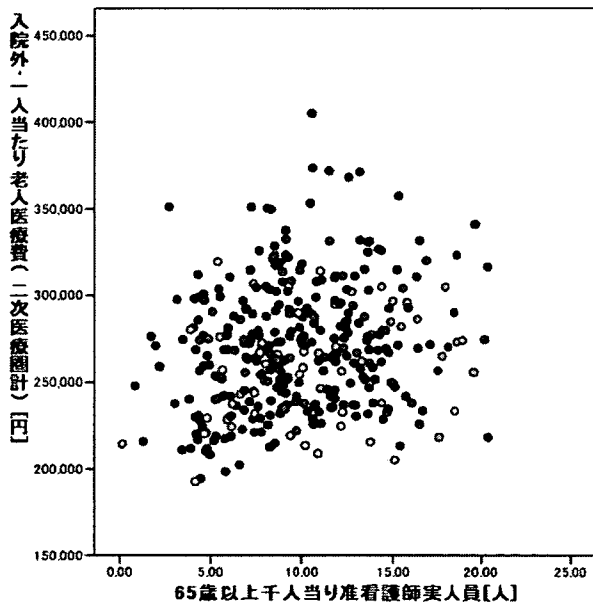
地域	01北海道	02東北	03北陸	04北関東	05南関東	06東海	07関西	08中国	09四国	10九州	11離島	全国
R ² (n)	0.049 (21)	0.010 (39)	0.032 (24)	0.006 (43)	0.300 (36)	0.131 (27)	0.052 (40)	0.083 (29)	0.105 (21)	0.296 (45)	0.107 (15)	0.019 (340)

図表128 65歳以上千人当り看護師実人員[人]



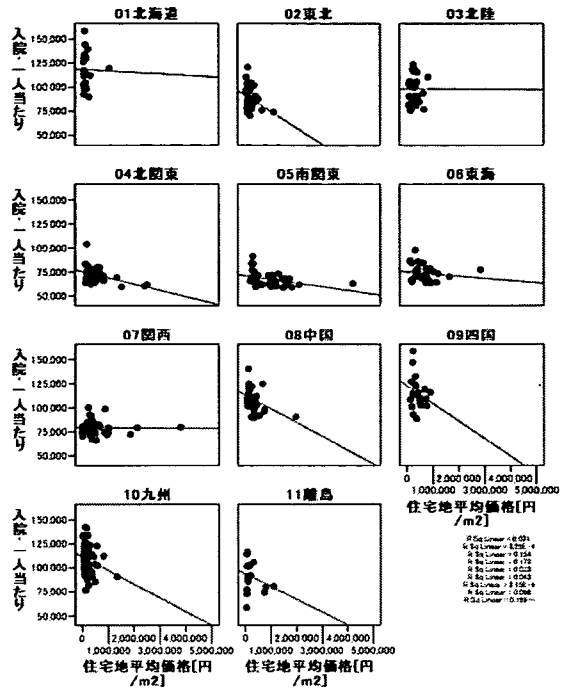
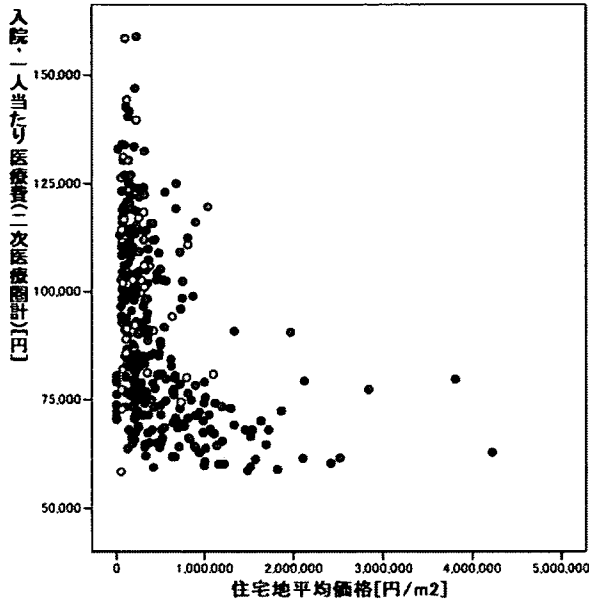
地域	01北海道	02東北	03北陸	04北関東	05南関東	06東海	07関西	08中国	09四国	10九州	11離島	全国
R ² (n)	0.320 (21)	0.079 (39)	0.125 (24)	0.000 (43)	0.126 (39)	0.179 (30)	0.052 (40)	0.168 (30)	0.261 (21)	0.317 (60)	0.023 (16)	0.108 (363)

図表129 65歳以上千人当り准看護師実人員[人]



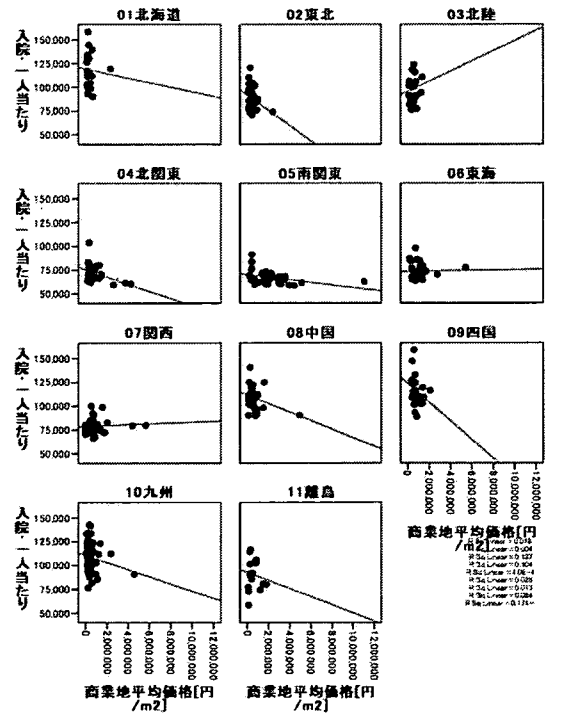
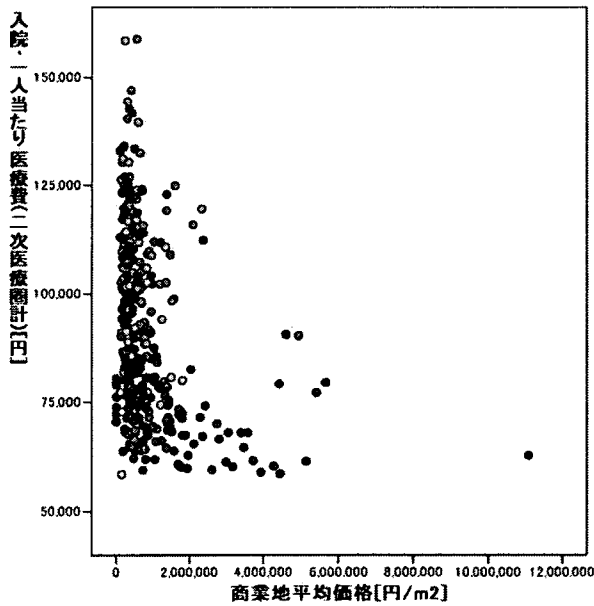
地域	01北海道	02東北	03北陸	04北関東	05南関東	06東海	07関西	08中国	09四国	10九州	11離島	全国
R ² (n)	0.001 (21)	0.185 (39)	0.158 (24)	0.137 (43)	0.110 (39)	0.128 (30)	0.154 (40)	0.012 (30)	0.019 (21)	0.013 (60)	0.022 (16)	0.037 (363)

図表130 住宅地平均価格[円/m²]



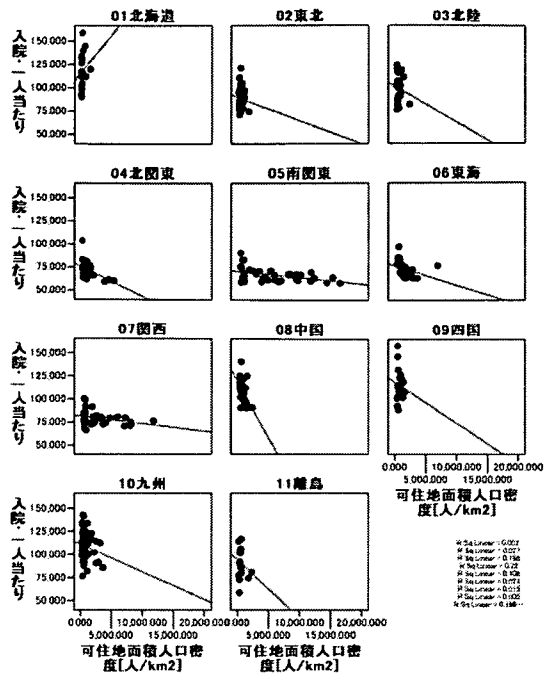
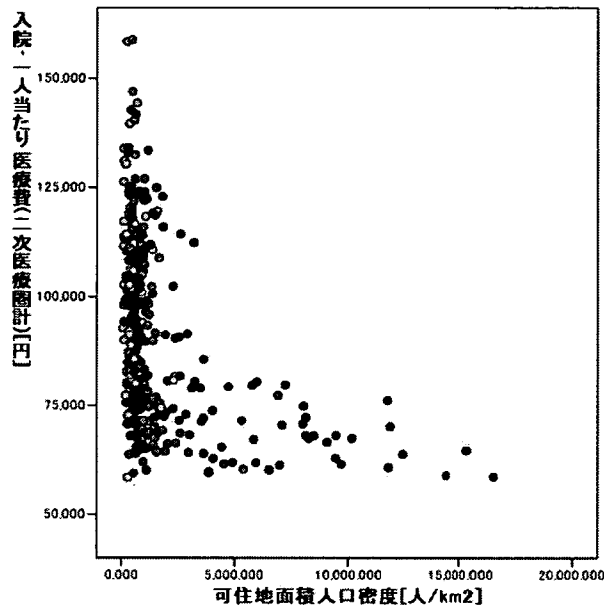
地域	01北海道	02東北	03北陸	04北関東	05南関東	06東海	07関西	08中国	09四国	10九州	11離島	全国
R ² (n)	0.000 (21)	0.098 (39)	0.000 (24)	0.199 (43)	0.154 (39)	0.023 (30)	0.000 (40)	0.179 (30)	0.057 (21)	0.043 (60)	0.071 (16)	0.168 (363)

図表131 商業地平均価格[円/m²]



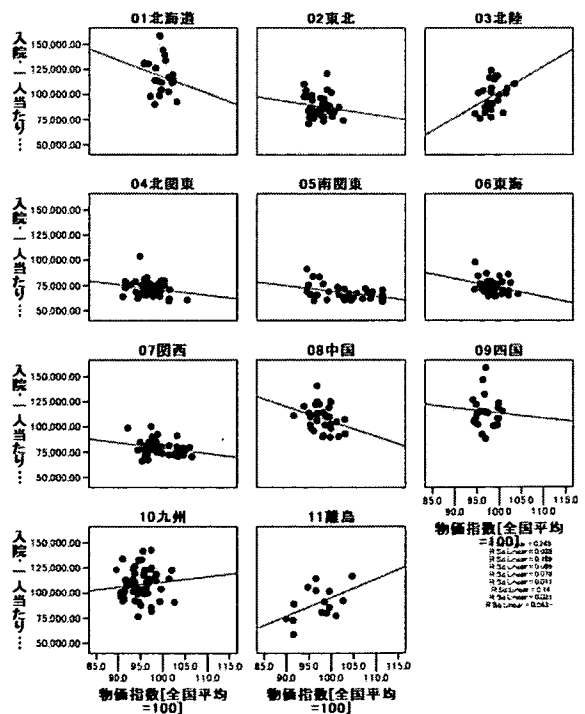
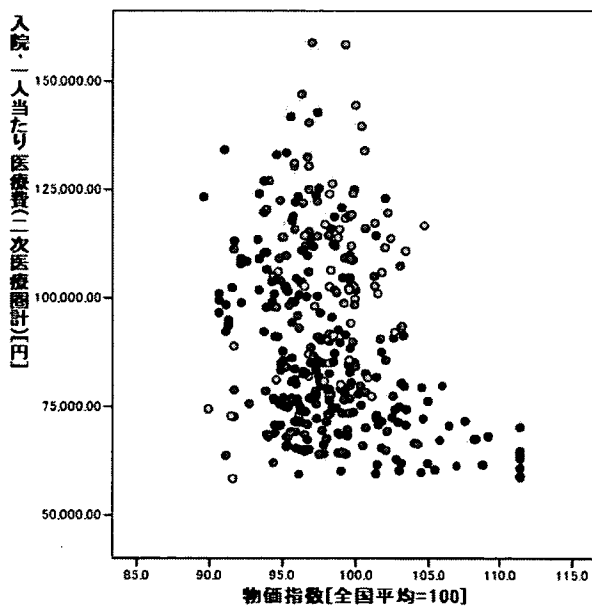
地域	01北海道	02東北	03北陸	04北関東	05南関東	06東海	07関西	08中国	09四国	10九州	11離島	全国
R ² (n)	0.004 (21)	0.084 (39)	0.013 (24)	0.174 (43)	0.137 (39)	0.000 (30)	0.004 (40)	0.104 (30)	0.068 (21)	0.028 (60)	0.018 (16)	0.102 (363)

図表132 可住地面積人口密度[人/km²]



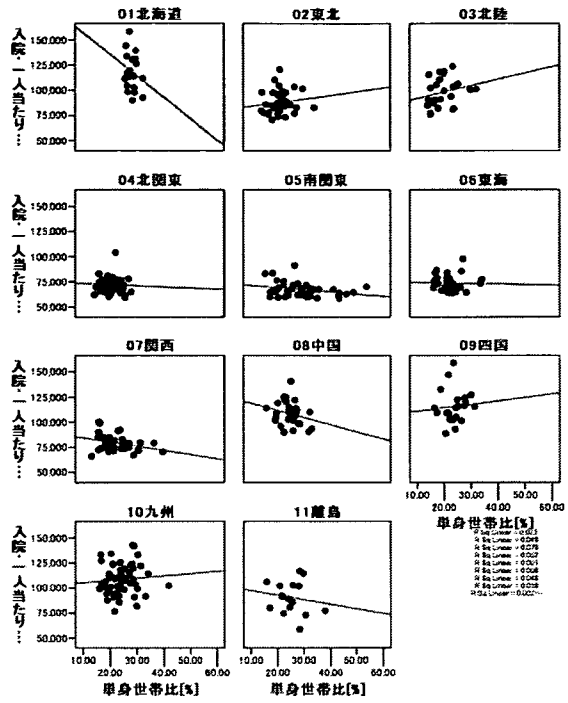
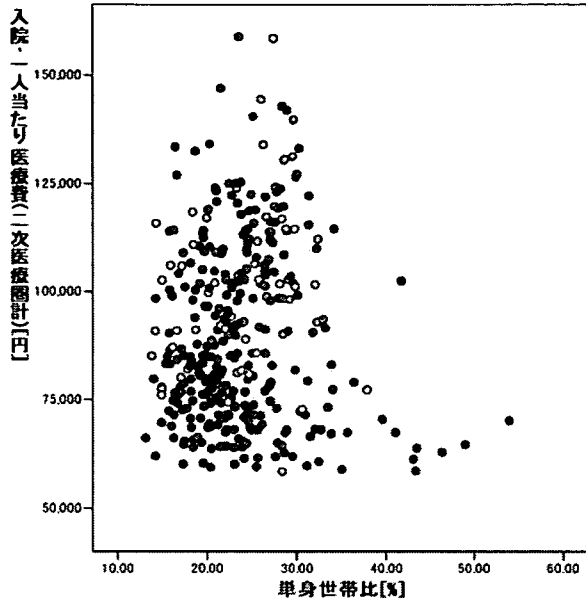
地域	01北海道	02東北	03北陸	04北関東	05南関東	06東海	07関西	08中国	09四国	10九州	11離島	全国
R ² (n)	0.027 (21)	0.005 (39)	0.015 (24)	0.196 (43)	0.198 (39)	0.108 (30)	0.099 (40)	0.220 (30)	0.009 (21)	0.024 (60)	0.052 (16)	0.166 (363)

図表133 物価指数[全国平均=100]



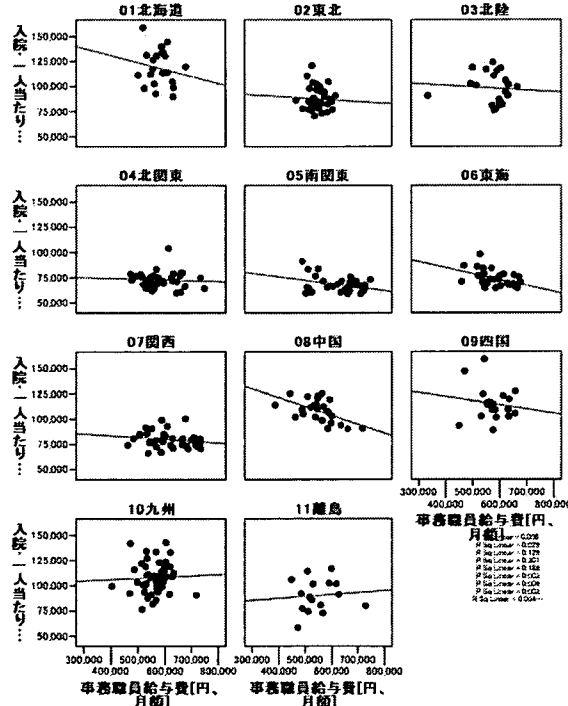
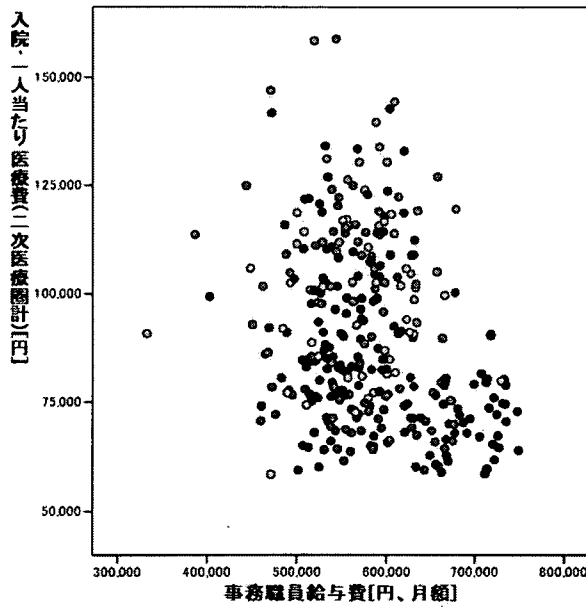
地域	01北海道	02東北	03北陸	04北関東	05南関東	06東海	07関西	08中国	09四国	10九州	11離島	全国
R ² (n)	0.038 (21)	0.021 (39)	0.140 (24)	0.043 (43)	0.199 (39)	0.078 (30)	0.067 (40)	0.099 (30)	0.004 (21)	0.011 (60)	0.245 (16)	0.084 (363)

図表134 単身世帯比[%]



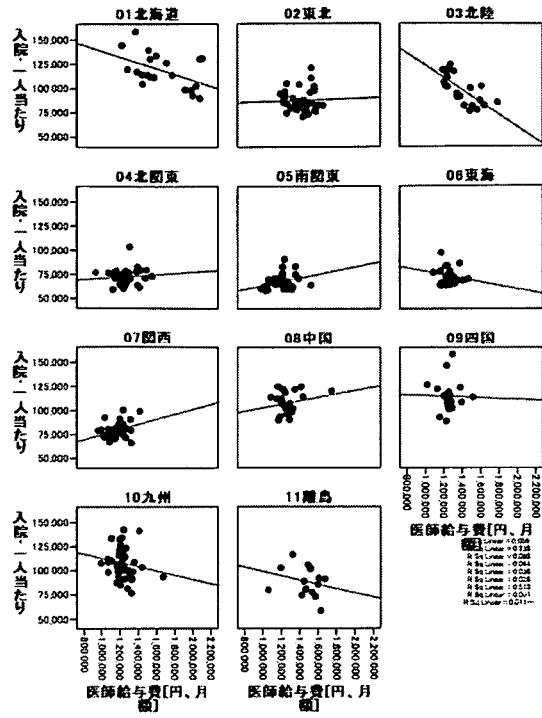
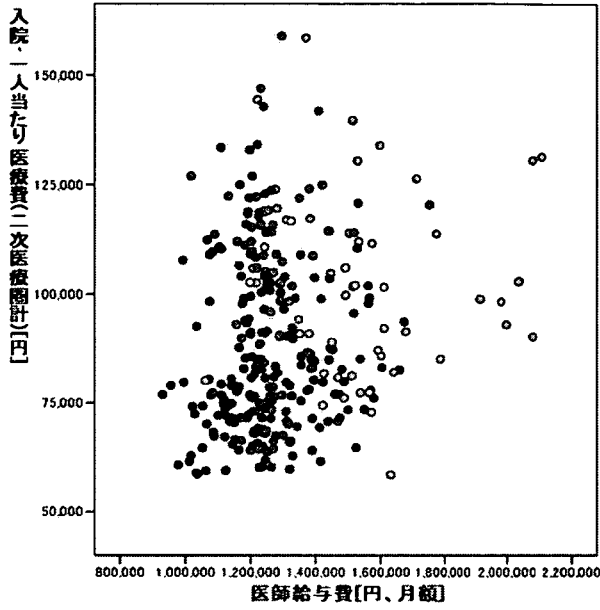
地域	01北海道	02東北	03北陸	04北関東	05南関東	06東海	07関西	08中国	09四国	10九州	11離島	全国
R ² (n)	0.049 (21)	0.018 (39)	0.046 (24)	0.002 (43)	0.079 (39)	0.001 (30)	0.098 (40)	0.052 (30)	0.007 (21)	0.006 (60)	0.023 (16)	0.000 (363)

図表135 事務職員給与費[円、月額]



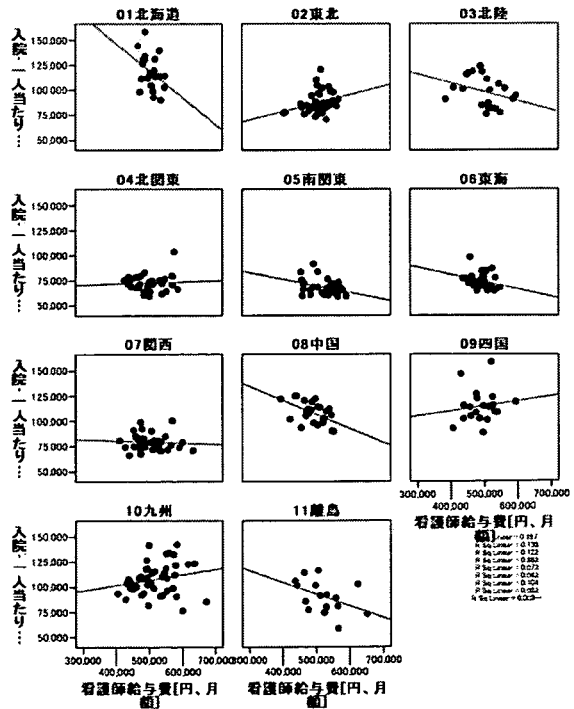
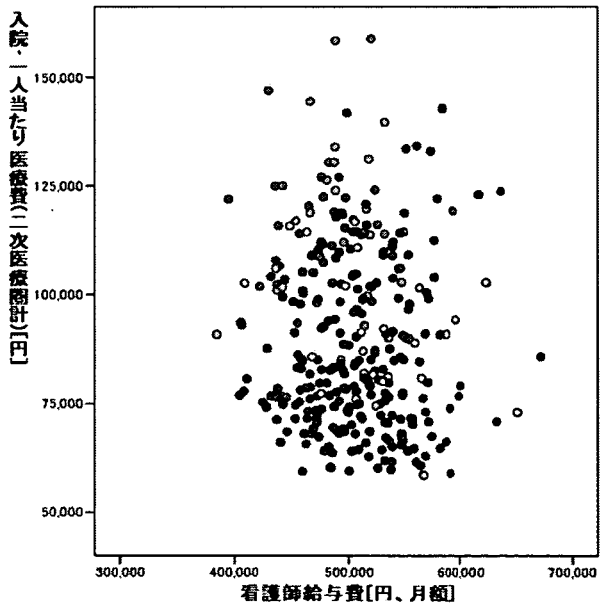
地域	01北海道	02東北	03北陸	04北関東	05南関東	06東海	07関西	08中国	09四国	10九州	11離島	全国
R ² (n)	0.029 (21)	0.002 (37)	0.006 (21)	0.004 (33)	0.129 (33)	0.188 (29)	0.032 (39)	0.301 (26)	0.019 (20)	0.002 (45)	0.008 (16)	0.077 (320)

図表136 医師給与と費[円、月額]



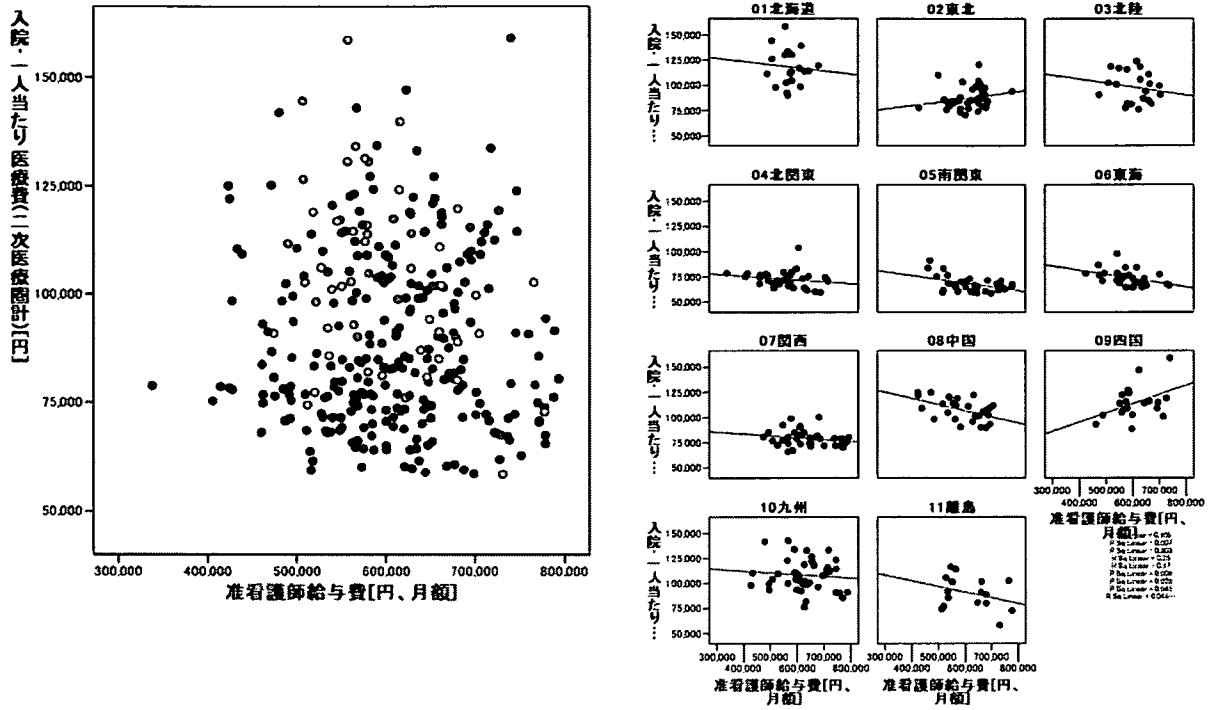
地域	01北海道	02東北	03北陸	04北関東	05南関東	06東海	07関西	08中国	09四国	10九州	11離島	全国
R ² (n)	0.238 (21)	0.001 (37)	0.513 (21)	0.011 (33)	0.098 (33)	0.036 (27)	0.111 (39)	0.044 (26)	0.001 (20)	0.026 (45)	0.059 (15)	0.033 (317)

図表137 看護師給与と費[円、月額]



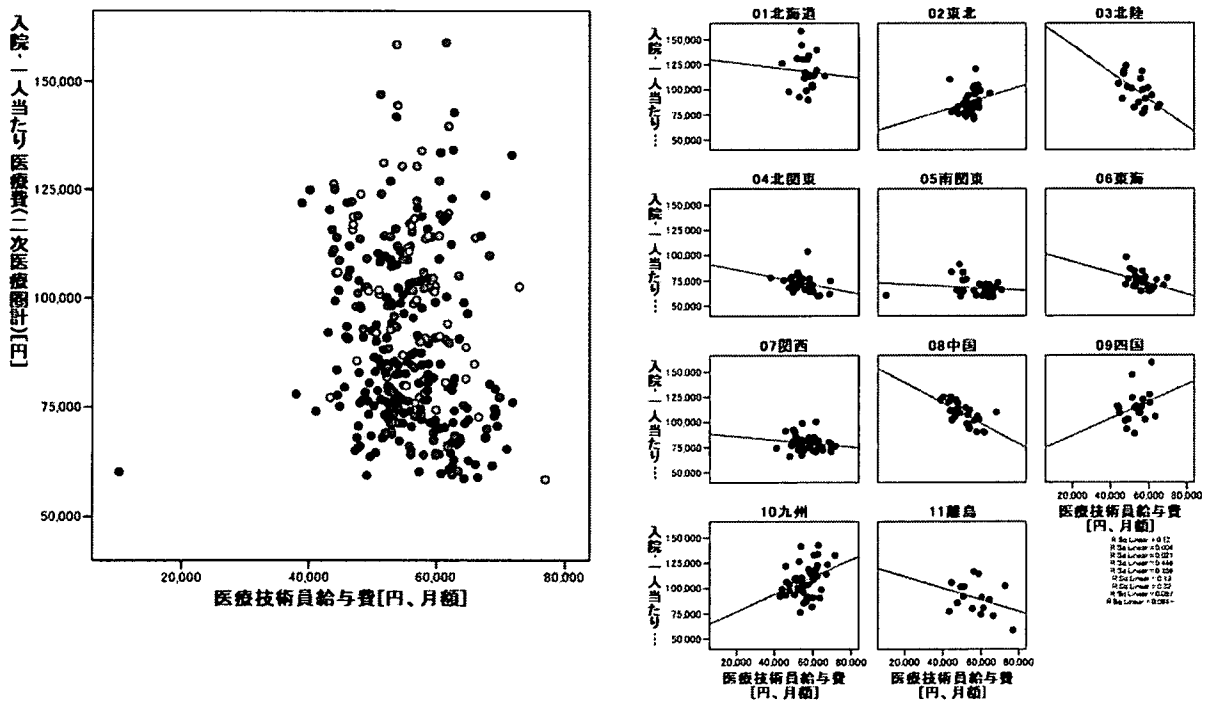
地域	01北海道	02東北	03北陸	04北関東	05南関東	06東海	07関西	08中国	09四国	10九州	11離島	全国
R ² (n)	0.136 (21)	0.082 (37)	0.104 (21)	0.003 (33)	0.122 (33)	0.073 (27)	0.006 (39)	0.282 (26)	0.019 (20)	0.042 (45)	0.197 (16)	0.005 (318)

図表138 准看護師給与費[円、月額]



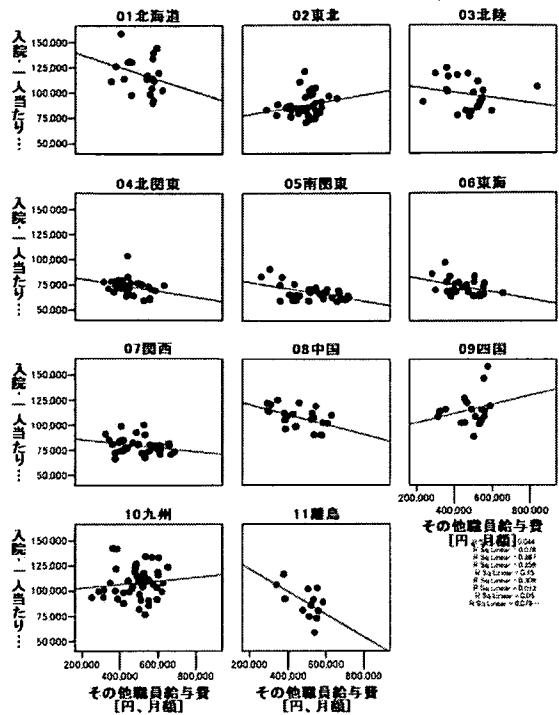
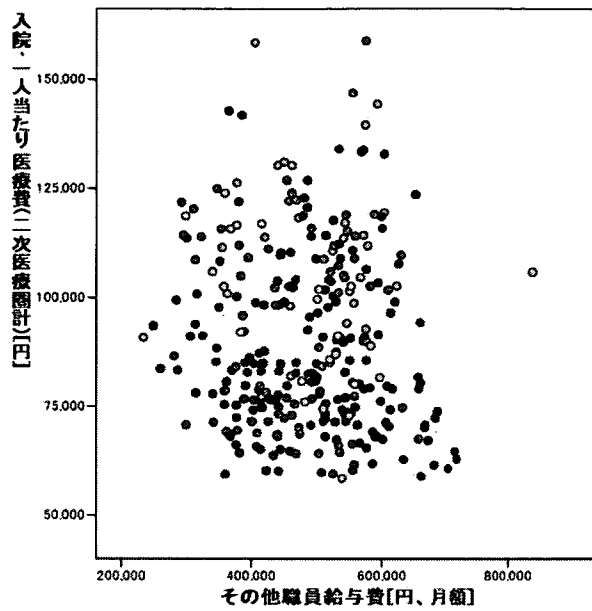
地域	01北海道	02東北	03北陸	04北関東	05南関東	06東海	07関西	08中国	09四国	10九州	11離島	全国
R ² (n)	0.007 (21)	0.045 (37)	0.028 (21)	0.044 (33)	0.203 (31)	0.170 (27)	0.045 (39)	0.250 (26)	0.180 (20)	0.009 (44)	0.105 (16)	0.005 (315)

図表139 医療技術員給与費[円、月額]



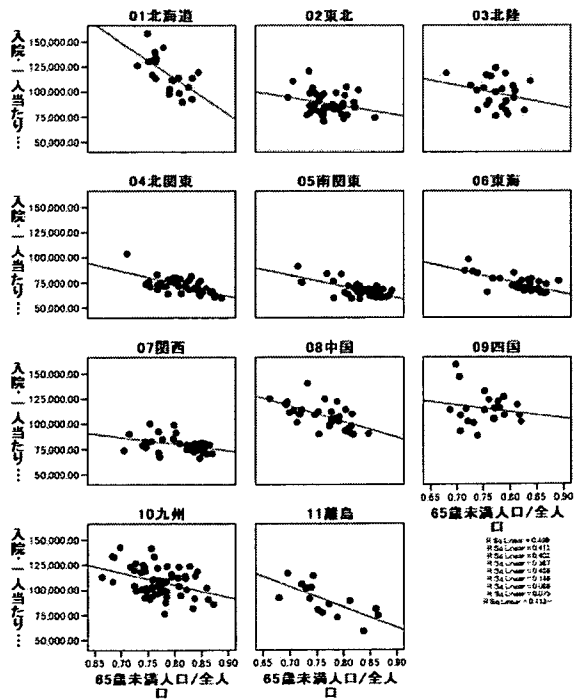
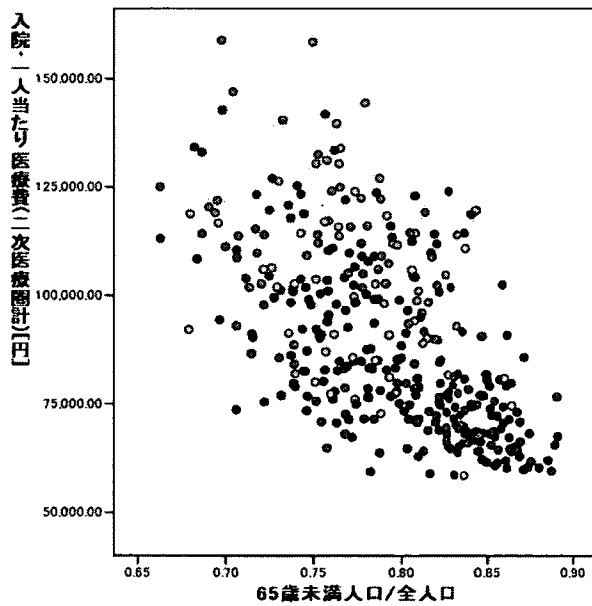
地域	01北海道	02東北	03北陸	04北関東	05南関東	06東海	07関西	08中国	09四国	10九州	11離島	全国
R ² (n)	0.004 (21)	0.057 (37)	0.320 (21)	0.084 (33)	0.021 (33)	0.156 (27)	0.027 (39)	0.446 (26)	0.090 (20)	0.130 (45)	0.120 (16)	0.023 (318)

図表140 その他職員給与費[円、月額]



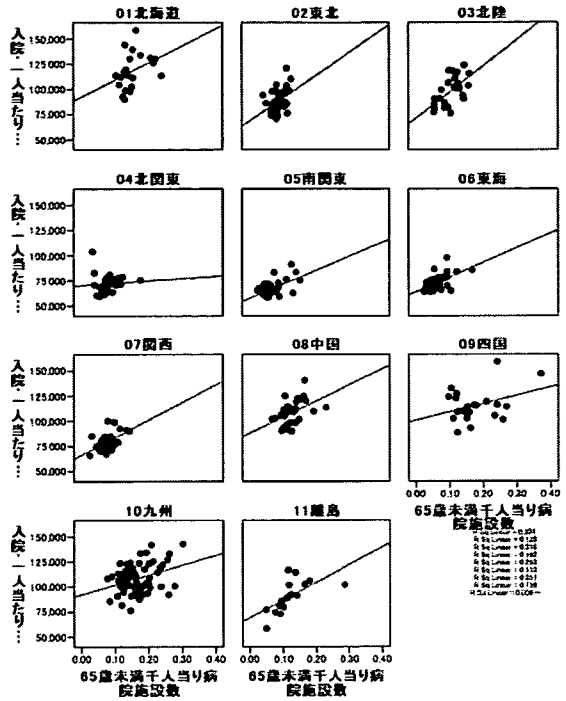
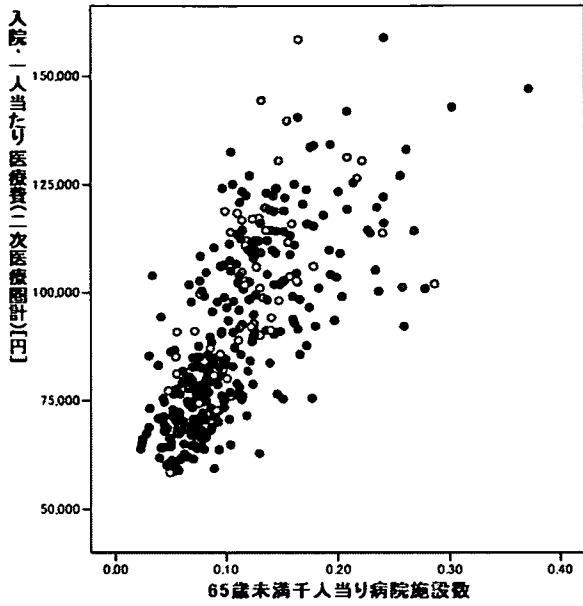
地域	01北海道	02東北	03北陸	04北関東	05南関東	06東海	07関西	08中国	09四国	10九州	11離島	全国
R ² (n)	0.078 (21)	0.050 (37)	0.044 (21)	0.079 (31)	0.267 (32)	0.150 (26)	0.072 (39)	0.259 (23)	0.056 (19)	0.013 (45)	0.309 (13)	0.008 (307)

図表141 65歳未満人口/全人口



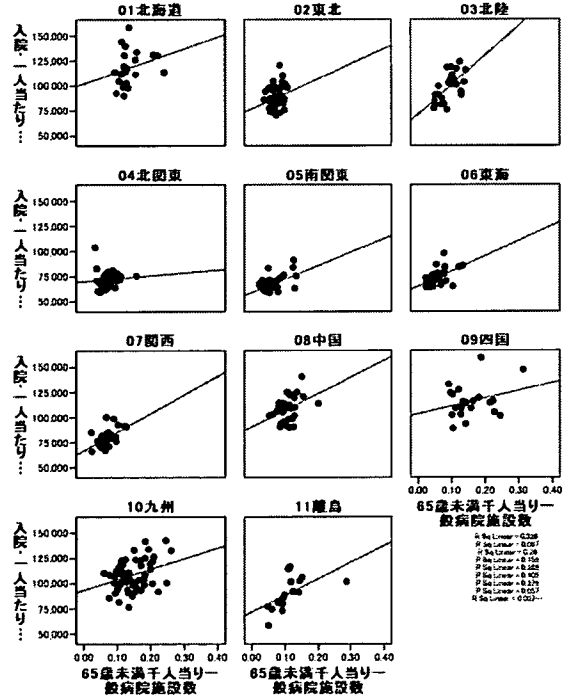
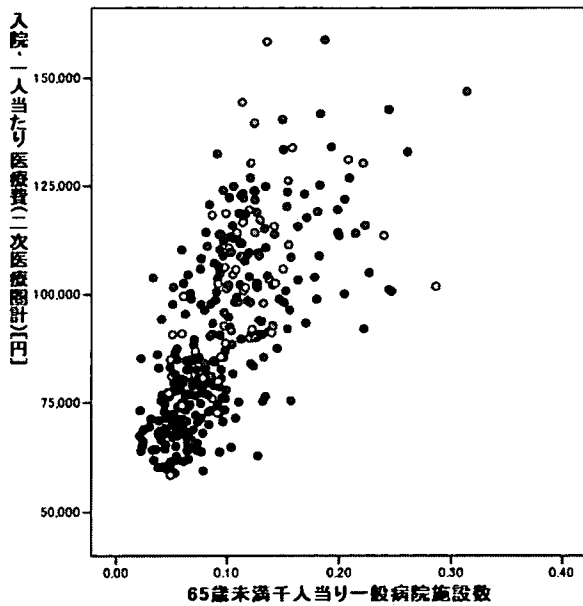
地域	01北海道	02東北	03北陸	04北関東	05南関東	06東海	07関西	08中国	09四国	10九州	11離島	全国
R ² (n)	0.412 (21)	0.075 (39)	0.066 (24)	0.413 (43)	0.402 (39)	0.466 (30)	0.151 (40)	0.367 (30)	0.026 (21)	0.146 (60)	0.499 (16)	0.390 (363)

図表142 65歳未満千人当り病院施設数



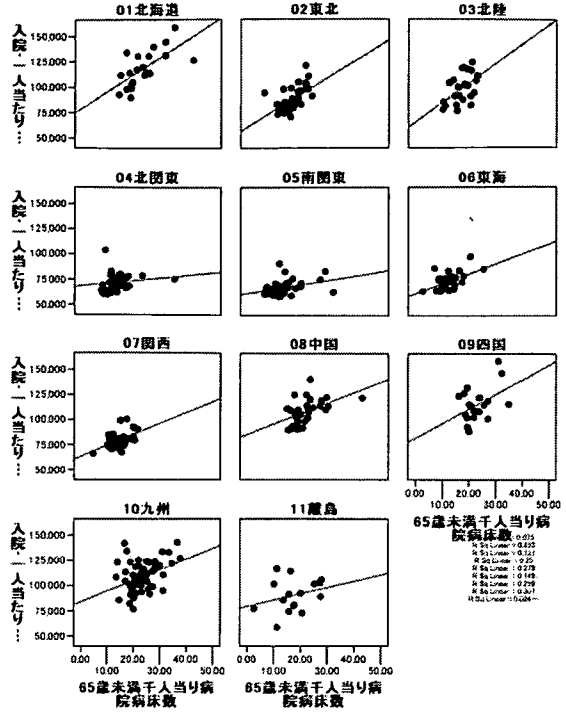
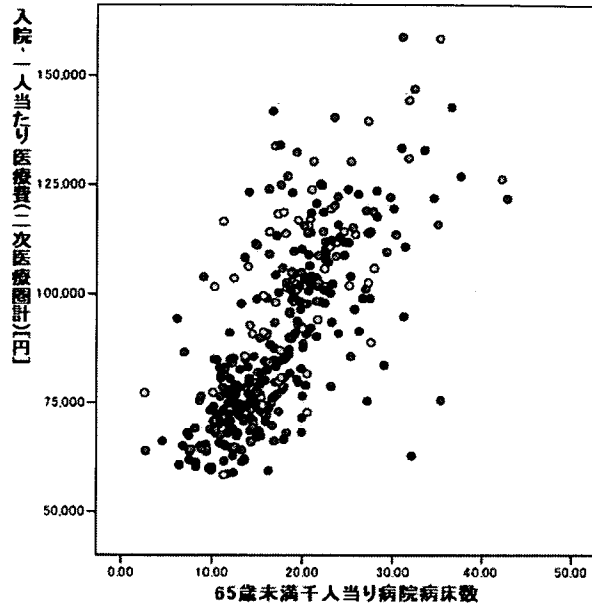
地域	01北海道	02東北	03北陸	04北関東	05南関東	06東海	07関西	08中国	09四国	10九州	11離島	全国
R ² (n)	0.128 (21)	0.159 (39)	0.351 (24)	0.006 (43)	0.316 (39)	0.293 (30)	0.303 (40)	0.192 (30)	0.121 (21)	0.113 (60)	0.391 (16)	0.509 (363)

図表143 65歳未満千人当り一般病院施設数



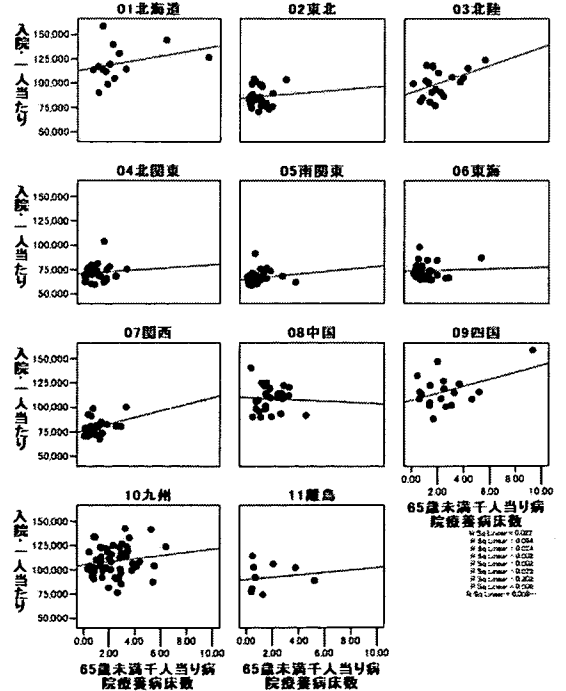
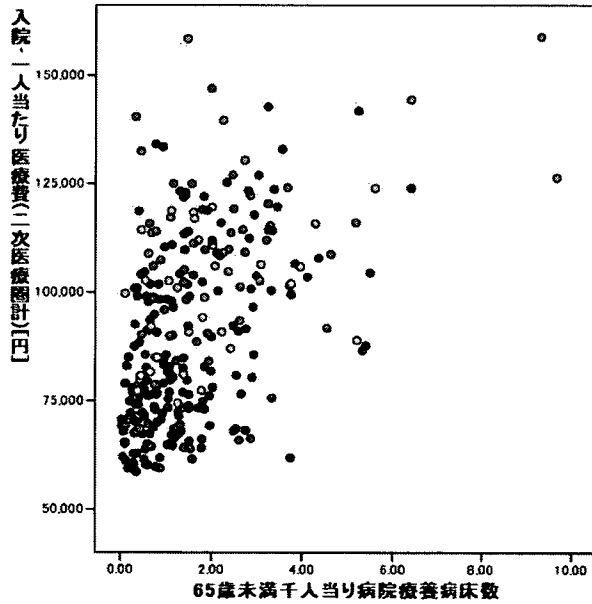
地域	01北海道	02東北	03北陸	04北関東	05南関東	06東海	07関西	08中国	09四国	10九州	11離島	全国
R ² (n)	0.067 (21)	0.057 (39)	0.376 (24)	0.007 (43)	0.260 (39)	0.268 (30)	0.284 (40)	0.155 (30)	0.075 (21)	0.105 (60)	0.326 (16)	0.468 (363)

図表144 65歳未満千人当り病院病床数



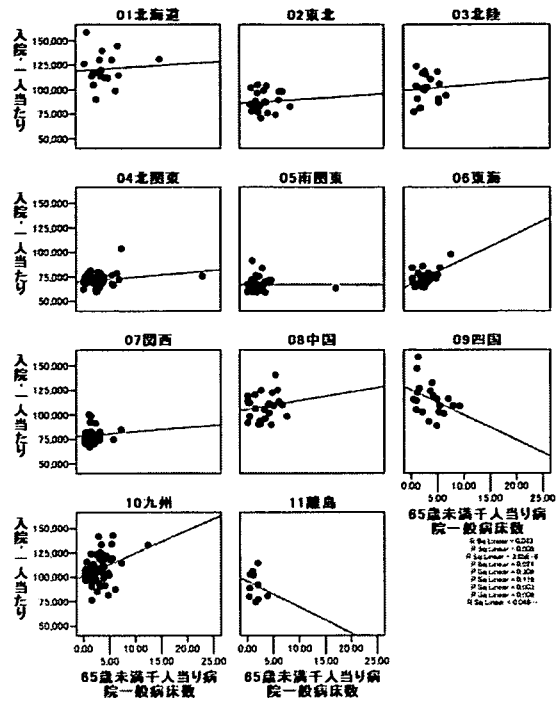
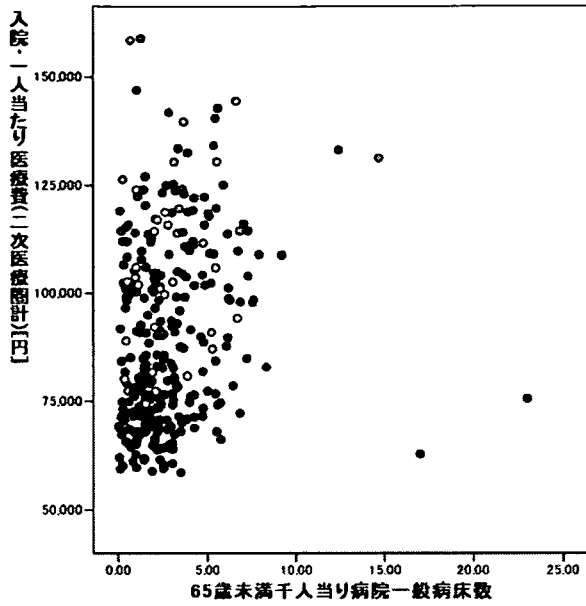
地域	01北海道	02東北	03北陸	04北関東	05南関東	06東海	07関西	08中国	09四国	10九州	11離島	全国
R ² (n)	0.453 (21)	0.301 (39)	0.259 (24)	0.024 (43)	0.121 (39)	0.279 (30)	0.259 (40)	0.250 (30)	0.192 (21)	0.149 (60)	0.075 (16)	0.488 (363)

図表145 65歳未満千人当り病院療養病床数



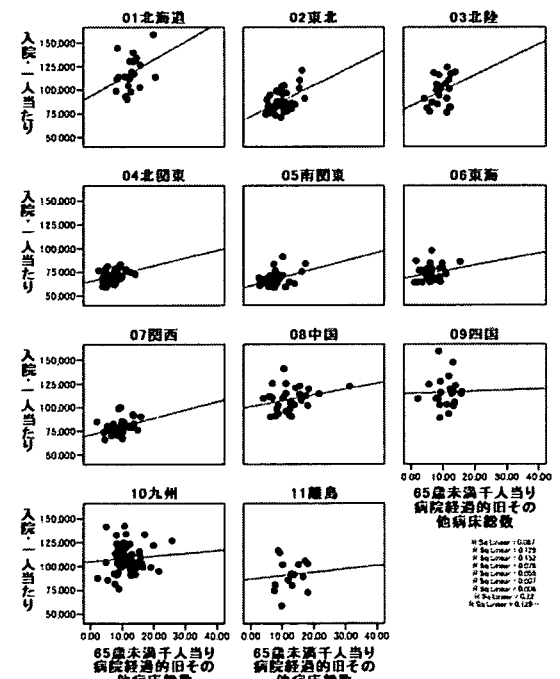
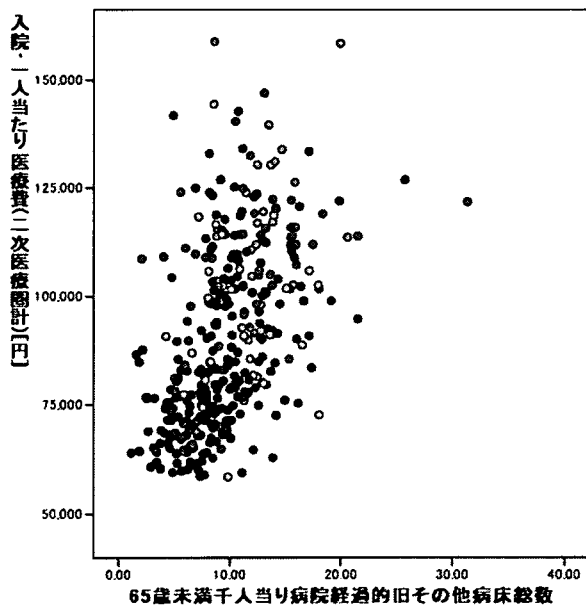
地域	01北海道	02東北	03北陸	04北関東	05南関東	06東海	07関西	08中国	09四国	10九州	11離島	全国
R ² (n)	0.094 (14)	0.006 (27)	0.202 (20)	0.008 (32)	0.024 (35)	0.002 (30)	0.116 (30)	0.002 (26)	0.212 (19)	0.025 (56)	0.022 (10)	0.235 (299)

図表146 65歳未満千人当り病院一般病床数



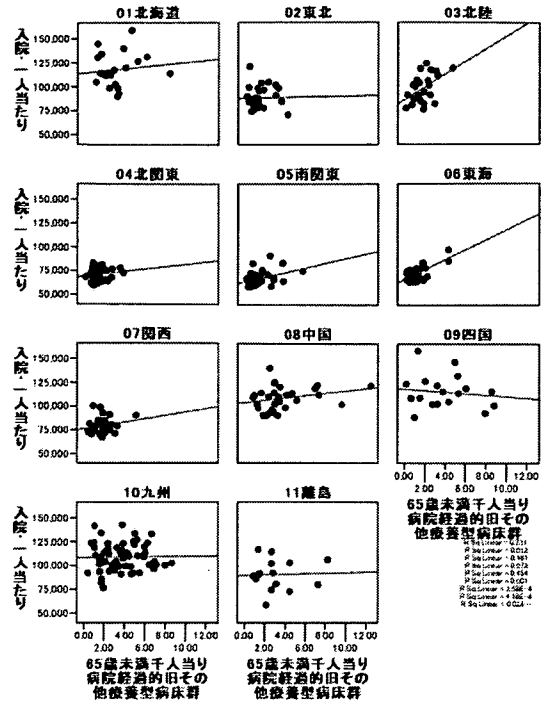
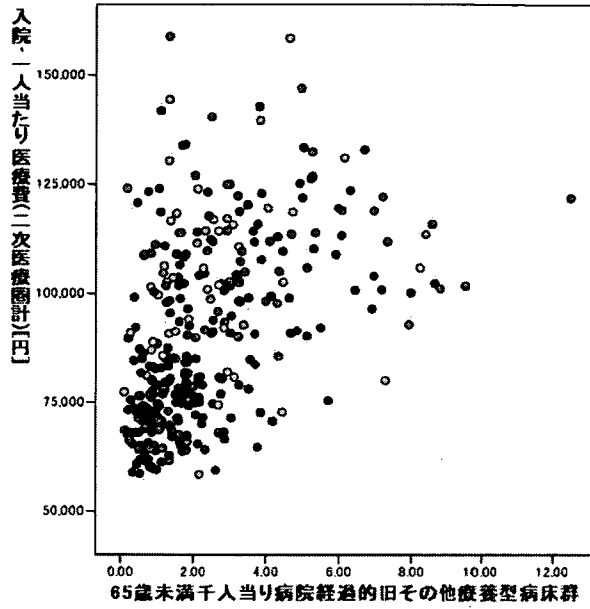
地域	01北海道	02東北	03北陸	04北関東	05南関東	06東海	07関西	08中国	09四国	10九州	11離島	全国
R ² (n)	0.005 (17)	0.006 (25)	0.003 (19)	0.046 (39)	0.000 (36)	0.309 (27)	0.007 (32)	0.024 (25)	0.150 (20)	0.116 (53)	0.043 (10)	0.035 (303)

図表147 65歳未満千人当り病院経過的旧その他病床総数



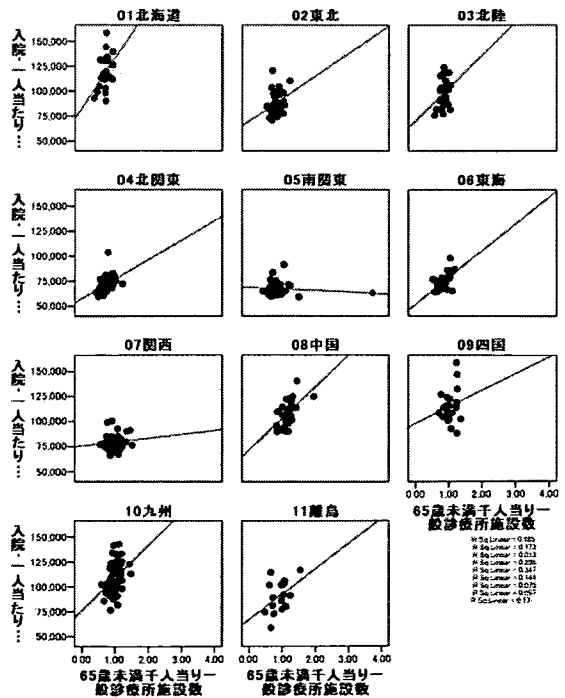
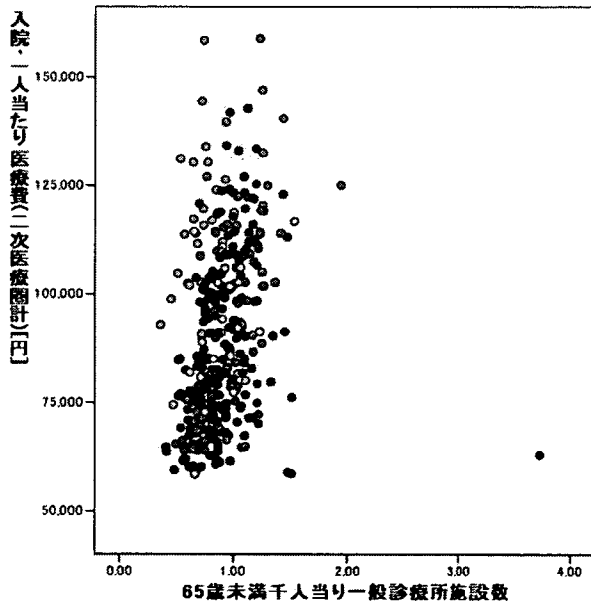
地域	01北海道	02東北	03北陸	04北関東	05南関東	06東海	07関西	08中国	09四国	10九州	11離島	全国
R ² (n)	0.129 (21)	0.220 (39)	0.087 (24)	0.129 (42)	0.152 (39)	0.055 (30)	0.119 (40)	0.076 (30)	0.001 (21)	0.006 (60)	0.007 (15)	0.239 (361)

図表148 65歳未満千人当り病院経過的旧その他療養型病床群



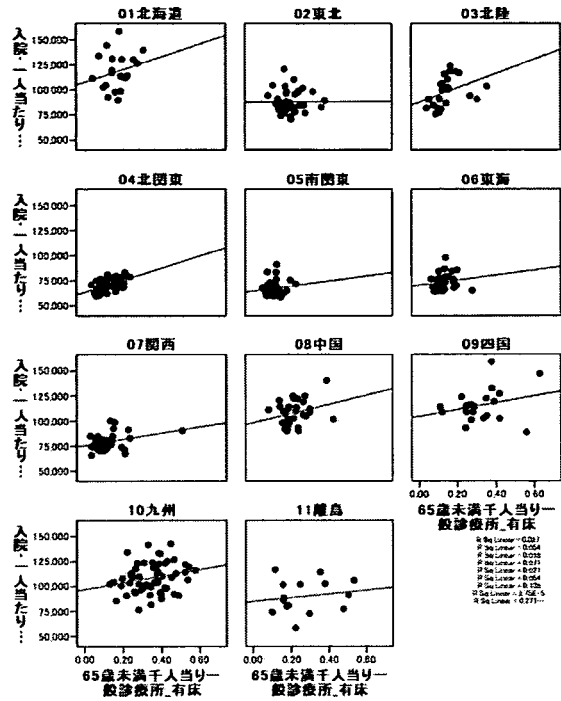
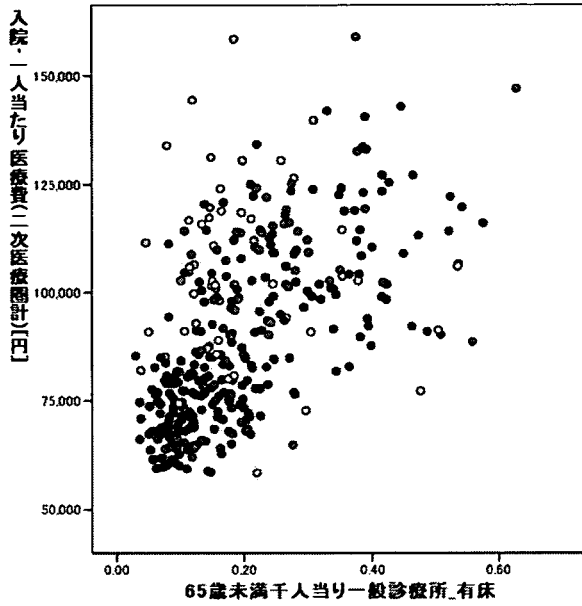
地域	01北海道	02東北	03北陸	04北関東	05南関東	06東海	07関西	08中国	09四国	10九州	11離島	全国
R ² (n)	0.012 (20)	0.000 (31)	0.231 (24)	0.024 (41)	0.161 (39)	0.454 (28)	0.046 (36)	0.072 (30)	0.016 (19)	0.000 (59)	0.001 (14)	0.217 (341)

図表149 65歳未満千人当り一般診療所施設数



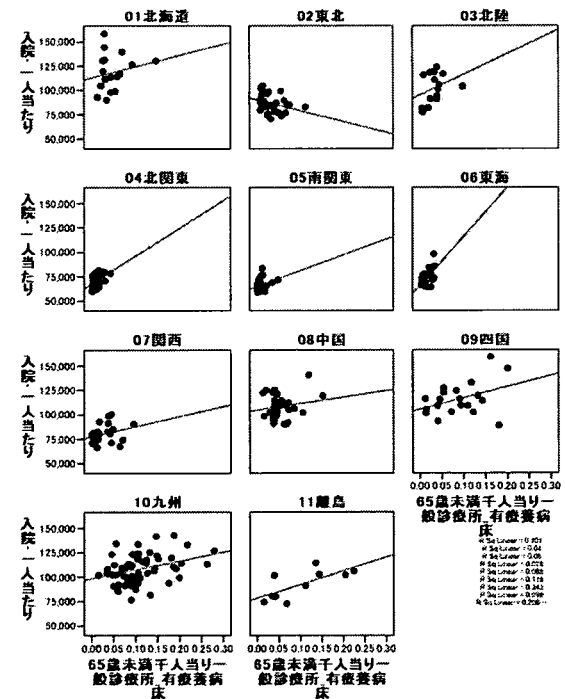
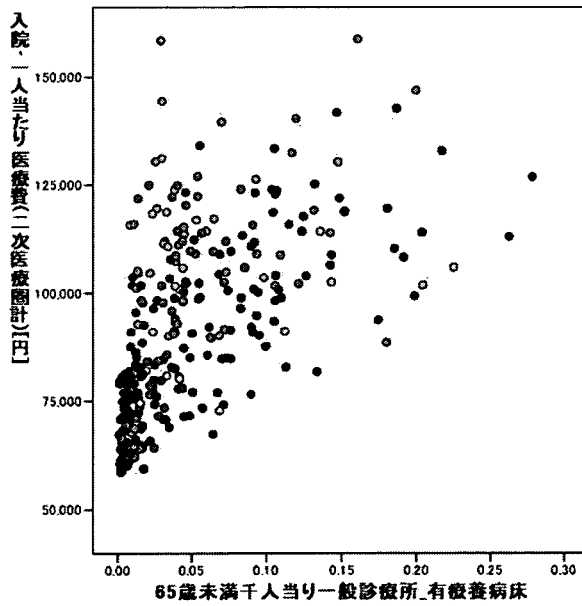
地域	01北海道	02東北	03北陸	04北関東	05南関東	06東海	07関西	08中国	09四国	10九州	11離島	全国
R ² (n)	0.173 (21)	0.097 (39)	0.075 (24)	0.170 (43)	0.013 (39)	0.347 (30)	0.012 (40)	0.295 (30)	0.034 (21)	0.144 (60)	0.185 (16)	0.073 (363)

図表150 65歳未満千人当り一般診療所_有床



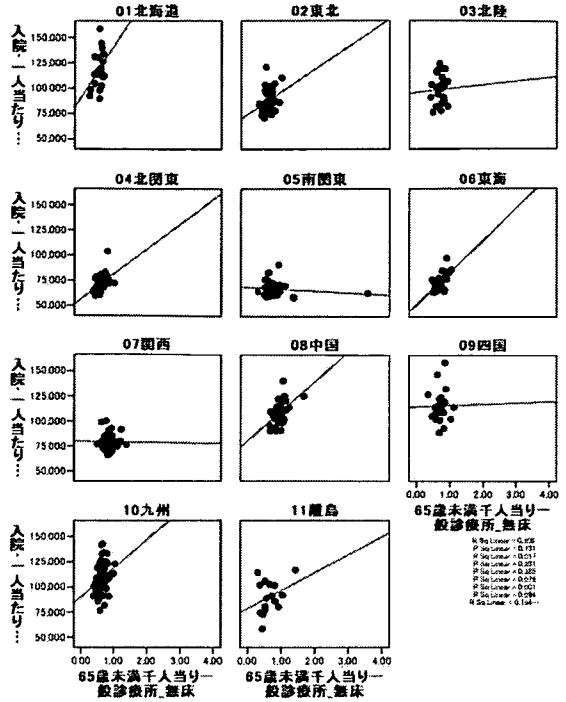
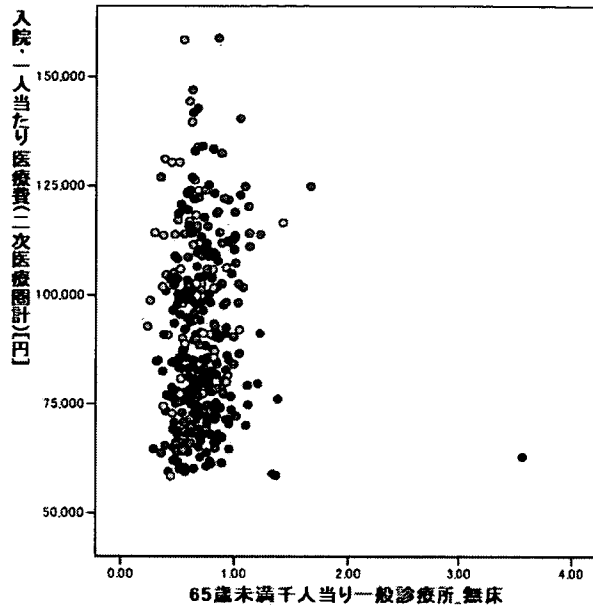
地域	01北海道	02東北	03北陸	04北関東	05南関東	06東海	07関西	08中国	09四国	10九州	11離島	全国
R ² (n)	0.054 (21)	0.000 (39)	0.138 (24)	0.271 (42)	0.018 (39)	0.021 (30)	0.107 (40)	0.071 (30)	0.065 (21)	0.054 (60)	0.027 (15)	0.308 (361)

図表151 65歳未満千人当り一般診療所_有療養病床



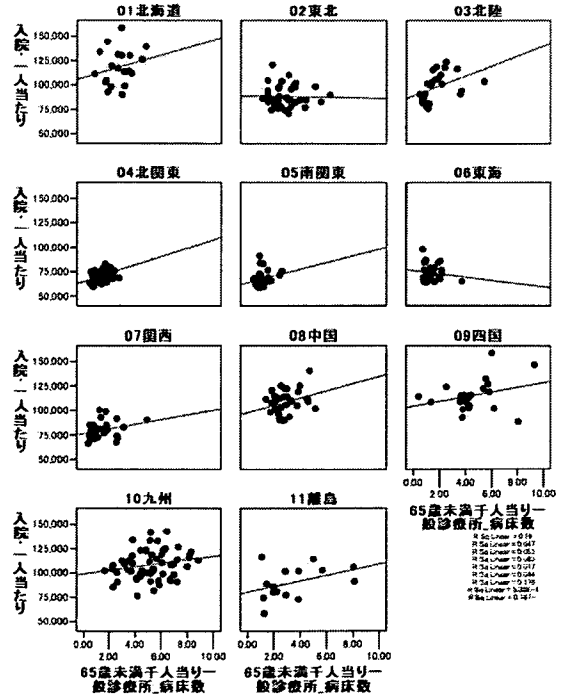
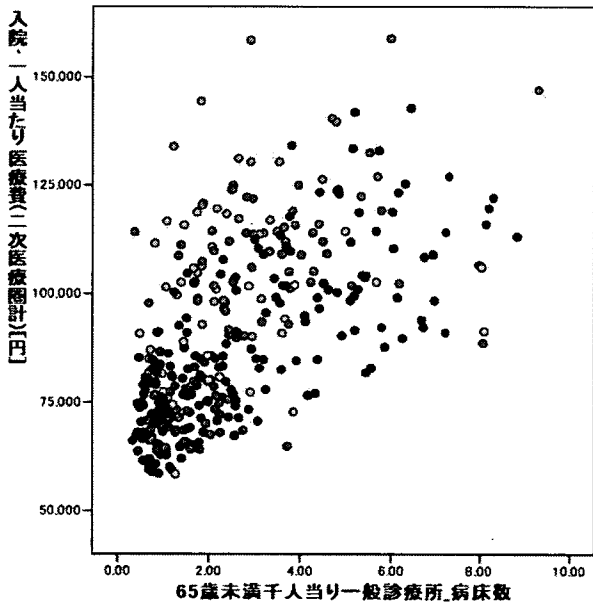
地域	01北海道	02東北	03北陸	04北関東	05南関東	06東海	07関西	08中国	09四国	10九州	11離島	全国
R ² (n)	0.040 (19)	0.099 (33)	0.101 (15)	0.206 (36)	0.080 (32)	0.343 (26)	0.088 (32)	0.026 (29)	0.147 (20)	0.116 (60)	0.505 (10)	0.357 (312)

図表152 65歳未満千人当り一般診療所・無床



地域	01北海道	02東北	03北陸	04北関東	05南関東	06東海	07関西	08中国	09四国	10九州	11離島	全国
R ² (n)	0.131 (21)	0.094 (39)	0.001 (24)	0.194 (43)	0.017 (39)	0.385 (30)	0.000 (40)	0.231 (30)	0.000 (21)	0.078 (60)	0.106 (16)	0.001 (363)

図表153 65歳未満千人当り一般診療所・病床数



地域	01北海道	02東北	03北陸	04北関東	05南関東	06東海	07関西	08中国	09四国	10九州	11離島	全国
R ² (n)	0.047 (21)	0.001 (39)	0.178 (24)	0.167 (42)	0.053 (39)	0.017 (30)	0.084 (40)	0.083 (30)	0.084 (21)	0.044 (60)	0.160 (15)	0.359 (361)