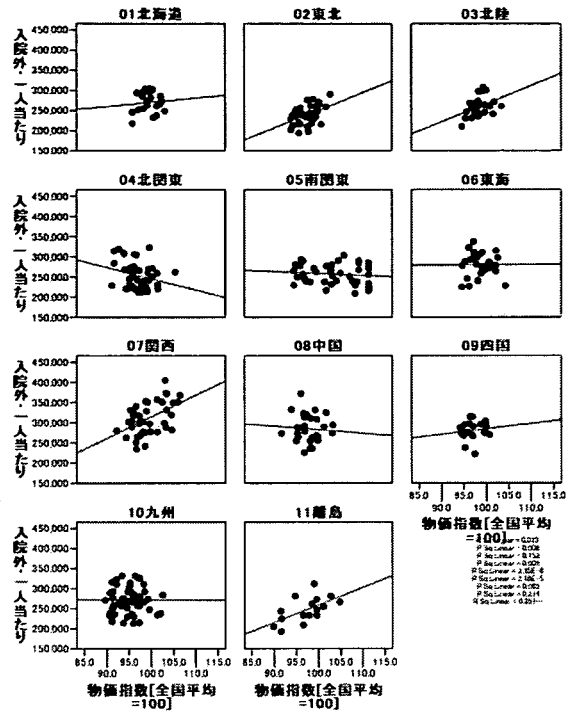
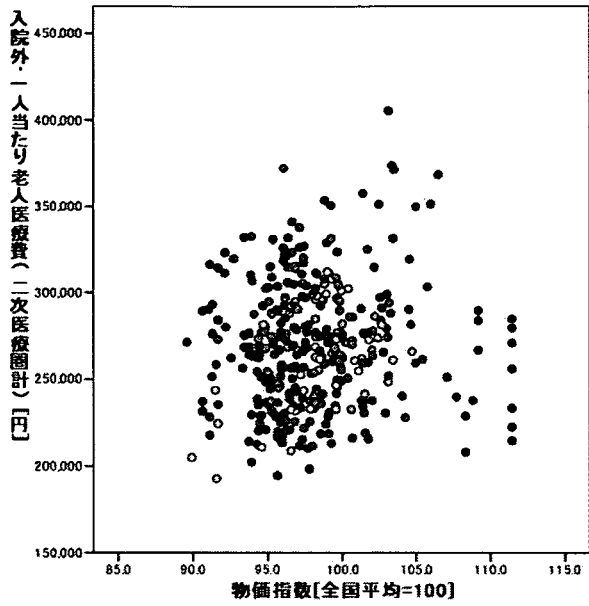
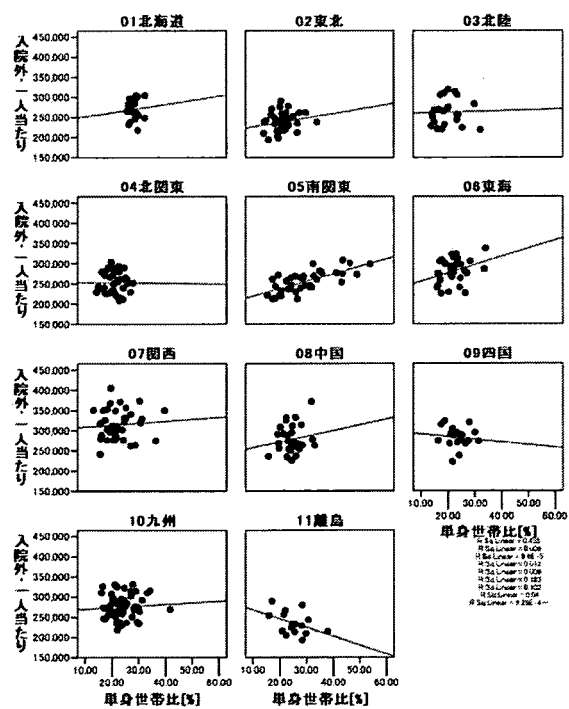
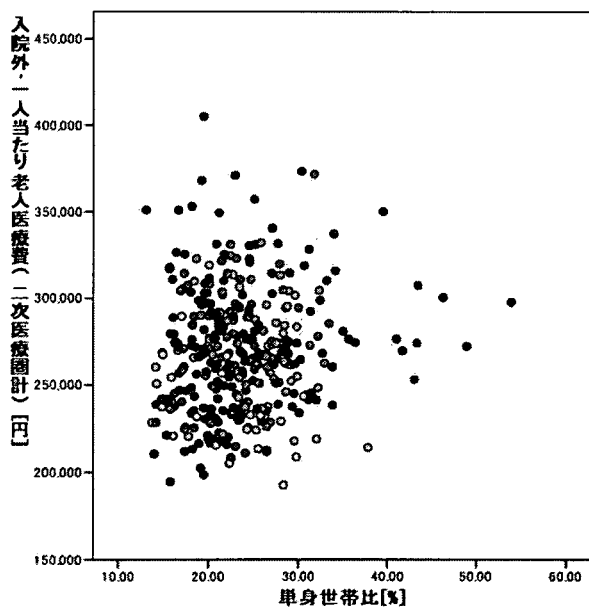


図表74 物価指数[全国平均=100]



地域	01北海道	02東北	03北陸	04北関東	05南関東	06東海	07関西	08中国	09四国	10九州	11離島	全国
R <sup>2</sup> (n)	0.008 (21)	0.214 (39)	0.372 (24)	0.046 (43)	0.671 (39)	0.010 (30)	0.363 (40)	0.172 (30)	0.005 (21)	0.255 (60)	0.215 (16)	0.084 (363)

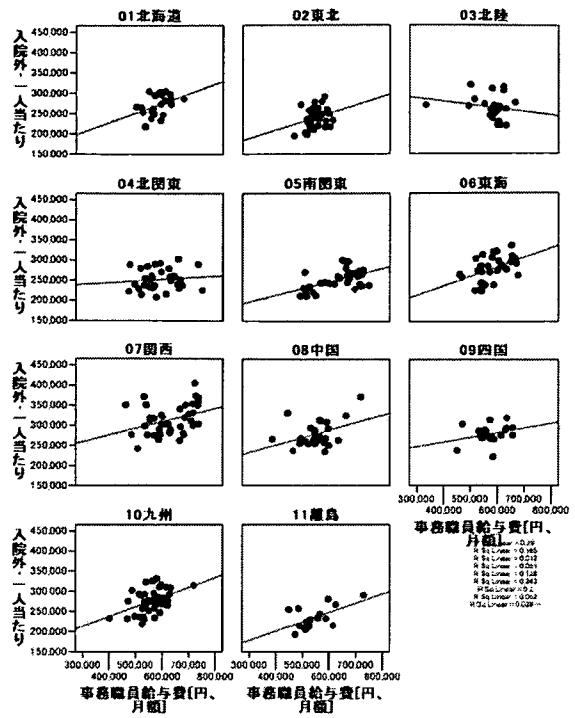
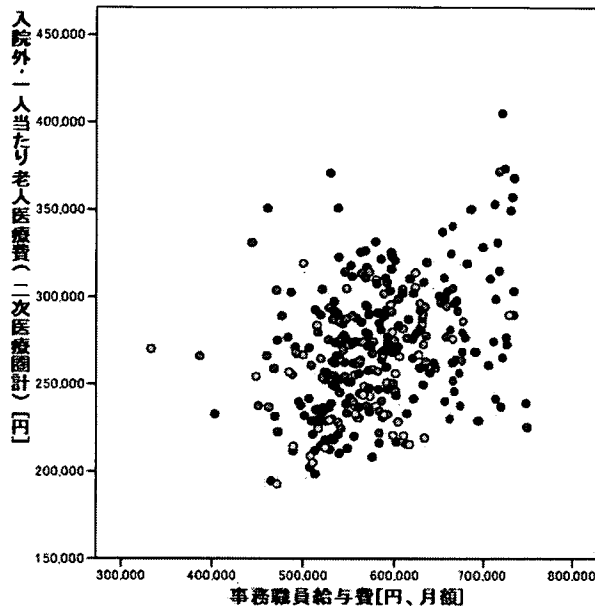
図表75 単身世帯比[%]



地域	01北海道	02東北	03北陸	04北関東	05南関東	06東海	07関西	08中国	09四国	10九州	11離島	全国
R <sup>2</sup> (n)	0.006 (21)	0.040 (39)	0.001 (24)	0.000 (43)	0.485 (39)	0.102 (30)	0.006 (40)	0.027 (30)	0.012 (21)	0.005 (60)	0.183 (16)	0.011 (363)

老人・入院外医療費

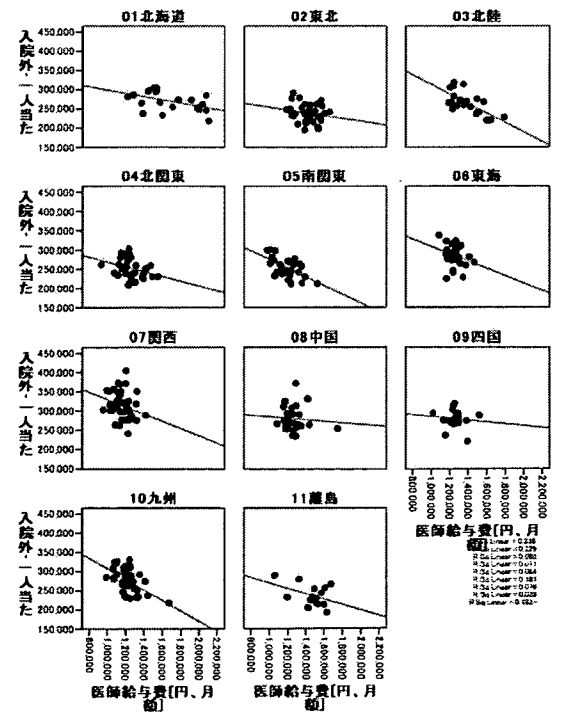
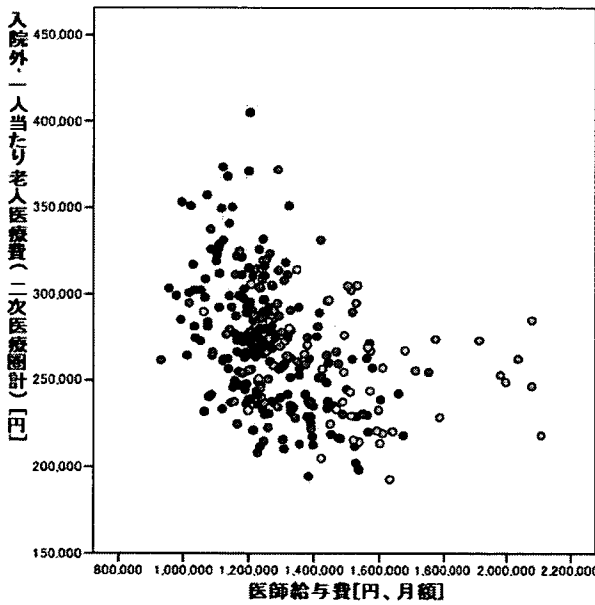
図表76 事務職員給与と費[円、月額]



地域	01北海道	02東北	03北陸	04北関東	05南関東	06東海	07関西	08中国	09四国	10九州	11離島	全国
R <sup>2</sup> (n)	0.165 (21)	0.082 (37)	0.039 (21)	0.012 (33)	0.290 (33)	0.200 (29)	0.126 (39)	0.160 (26)	0.081 (20)	0.189 (45)	0.343 (16)	0.125 (320)

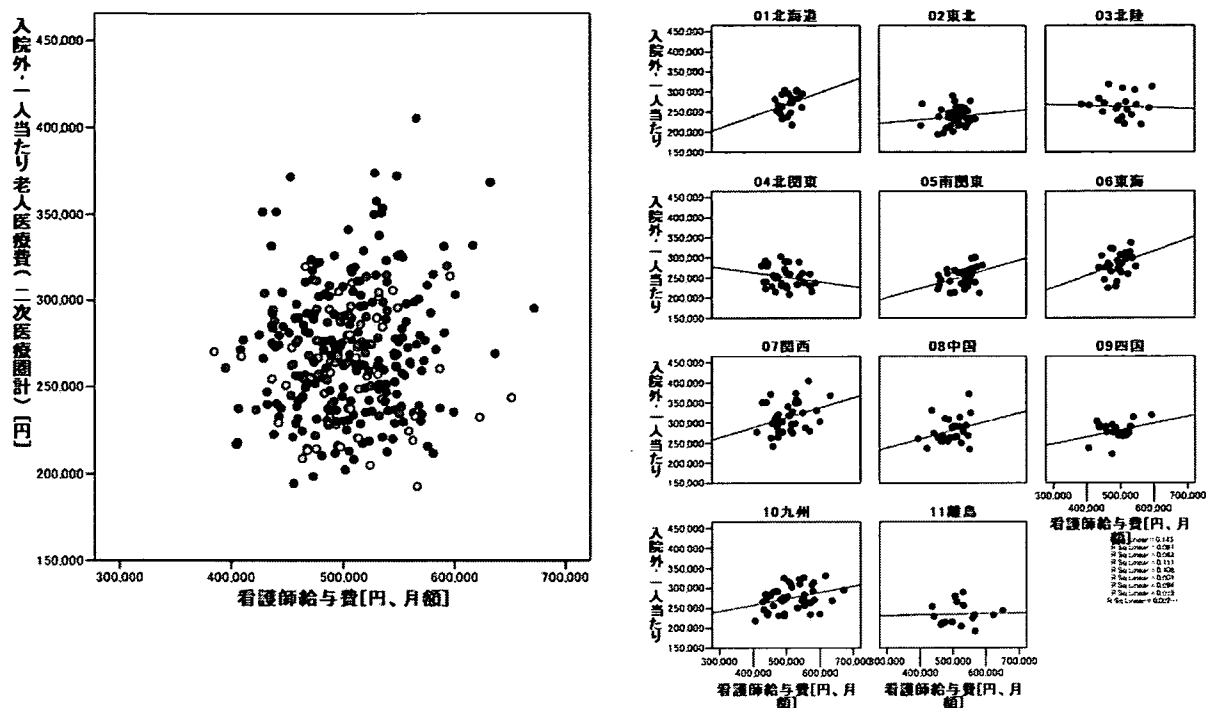
老人・入院外医療費

図表77 医師給与と費[円、月額]



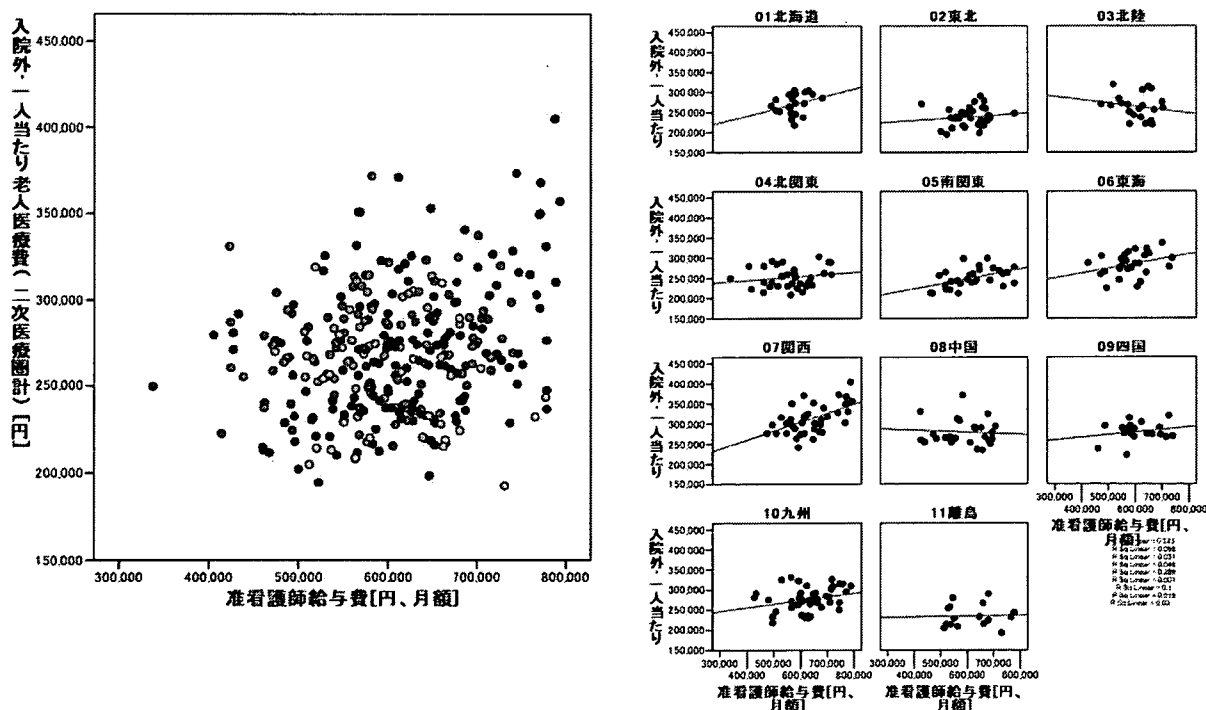
地域	01北海道	02東北	03北陸	04北関東	05南関東	06東海	07関西	08中国	09四国	10九州	11離島	全国
R <sup>2</sup> (n)	0.229 (21)	0.039 (37)	0.492 (21)	0.098 (33)	0.336 (33)	0.076 (27)	0.064 (39)	0.006 (26)	0.011 (20)	0.285 (45)	0.181 (15)	0.155 (317)

図表78 看護師給与と費[円、月額]



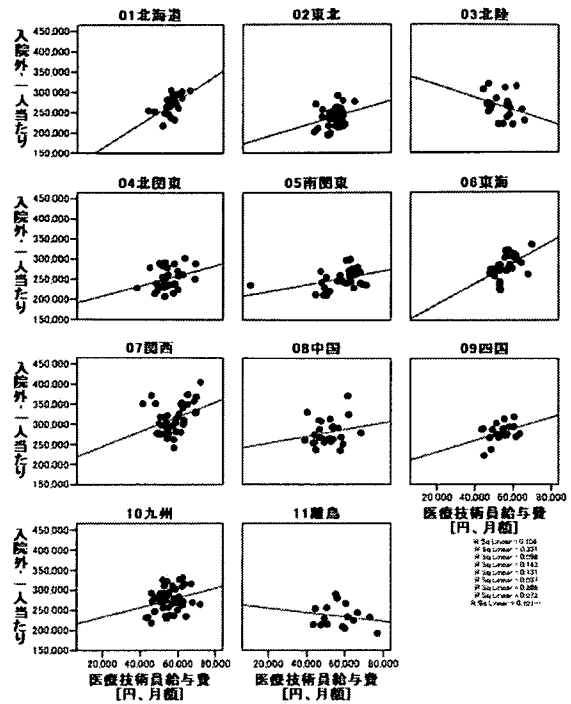
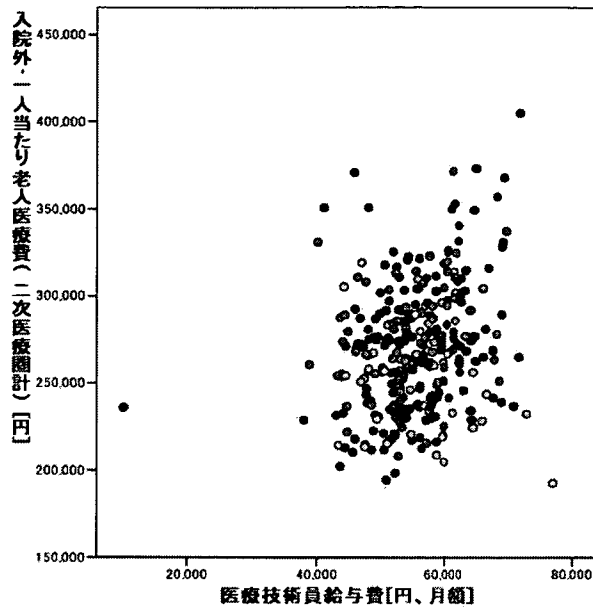
地域	01北海道	02東北	03北陸	04北関東	05南関東	06東海	07関西	08中国	09四国	10九州	11離島	全国
R <sup>2</sup> (n)	0.081 (21)	0.015 (37)	0.002 (21)	0.042 (33)	0.143 (33)	0.094 (27)	0.106 (39)	0.081 (26)	0.111 (20)	0.103 (45)	0.001 (16)	0.010 (318)

図表79 准看護師給与と費[円、月額]



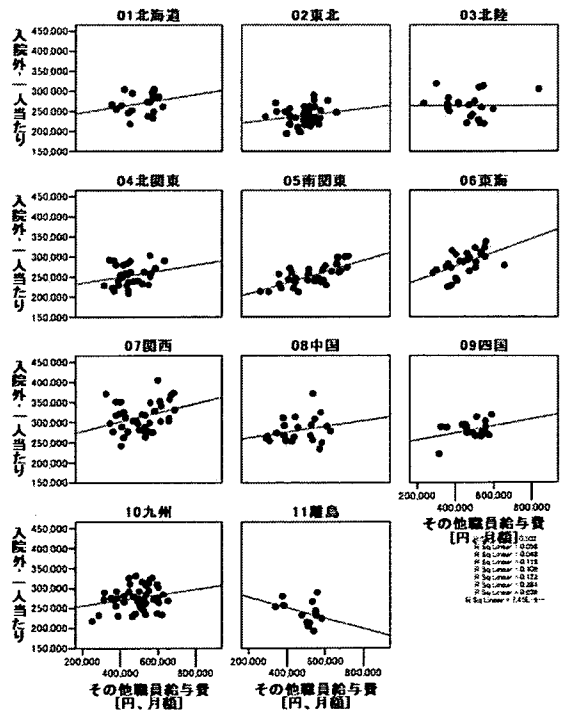
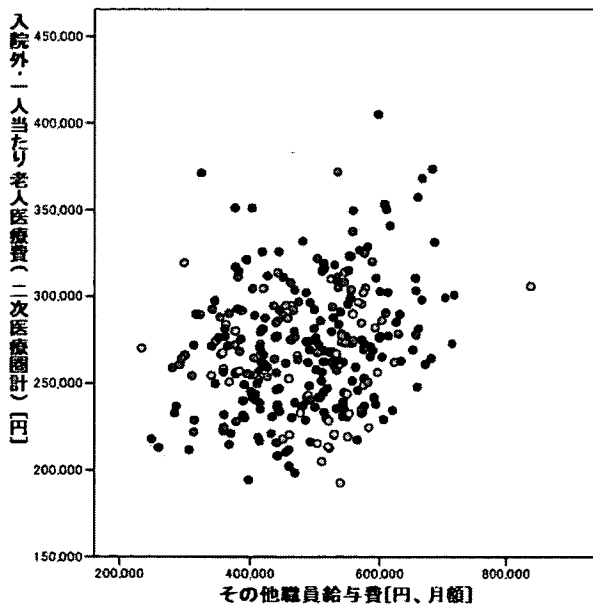
地域	01北海道	02東北	03北陸	04北関東	05南関東	06東海	07関西	08中国	09四国	10九州	11離島	全国
R <sup>2</sup> (n)	0.096 (21)	0.016 (37)	0.030 (21)	0.031 (33)	0.243 (31)	0.100 (27)	0.289 (39)	0.006 (26)	0.046 (20)	0.071 (44)	0.001 (16)	0.055 (315)

図表80 医療技術員給与費[円、月額]



地域	01北海道	02東北	03北陸	04北関東	05南関東	06東海	07関西	08中国	09四国	10九州	11離島	全国
R <sup>2</sup> (n)	0.331 (21)	0.072 (37)	0.101 (21)	0.098 (33)	0.156 (33)	0.266 (27)	0.131 (39)	0.037 (26)	0.143 (20)	0.070 (45)	0.037 (16)	0.049 (318)

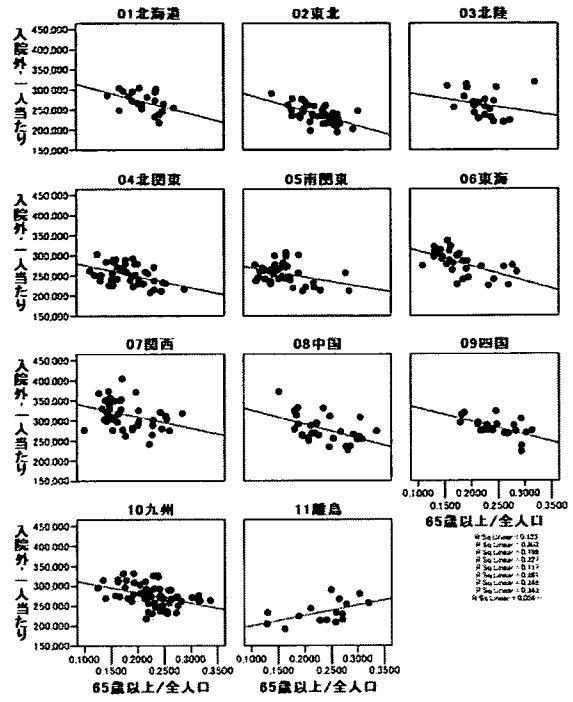
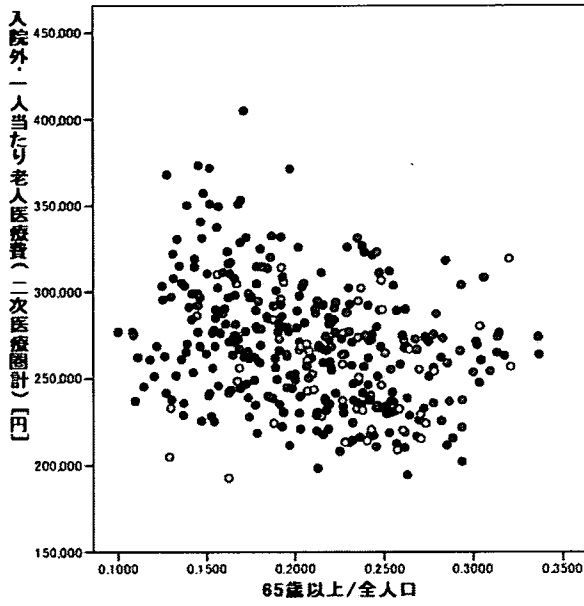
図表81 その他職員給与費[円、月額]



地域	01北海道	02東北	03北陸	04北関東	05南関東	06東海	07関西	08中国	09四国	10九州	11離島	全国
R <sup>2</sup> (n)	0.056 (21)	0.039 (37)	0.000 (21)	0.048 (31)	0.502 (32)	0.284 (26)	0.109 (39)	0.062 (23)	0.116 (19)	0.053 (45)	0.122 (13)	0.055 (307)

老人・入院外医療費

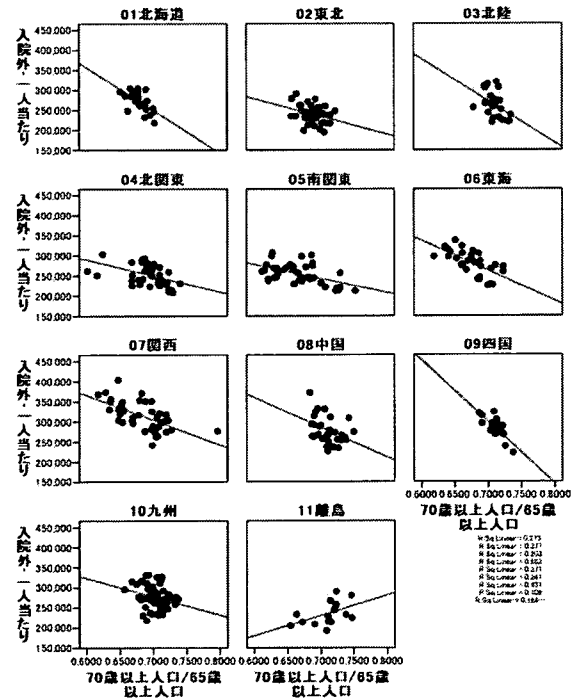
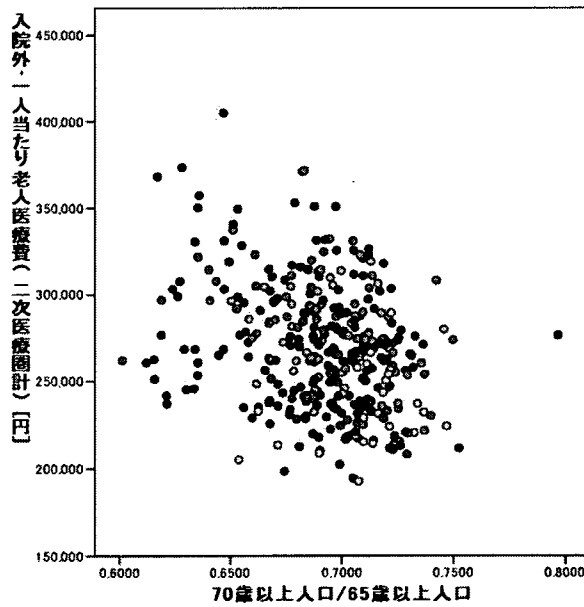
図表82 65歳以上/全人口



地域	01北海道	02東北	03北陸	04北関東	05南関東	06東海	07関西	08中国	09四国	10九州	11離島	全国
R <sup>2</sup> (n)	0.203 (21)	0.343 (39)	0.054 (24)	0.196 (43)	0.133 (39)	0.348 (30)	0.117 (40)	0.249 (30)	0.327 (21)	0.169 (60)	0.281 (16)	0.088 (363)

老人・入院外医療費

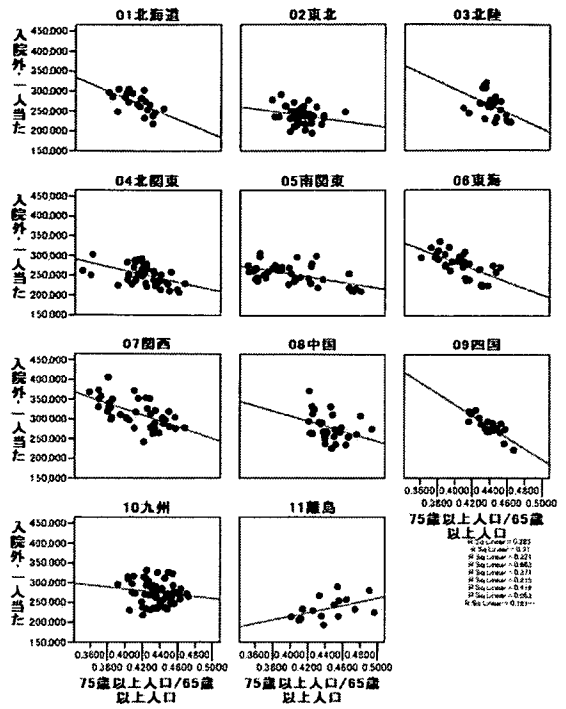
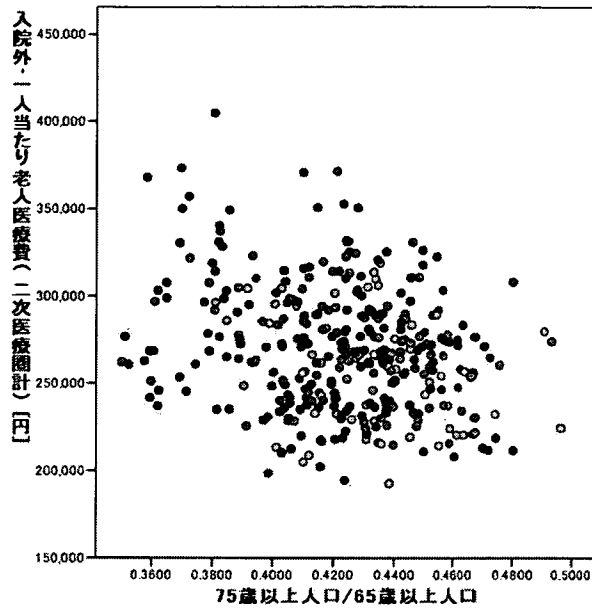
図表83 70歳以上人口/65歳以上人口



地域	01北海道	02東北	03北陸	04北関東	05南関東	06東海	07関西	08中国	09四国	10九州	11離島	全国
R <sup>2</sup> (n)	0.377 (21)	0.109 (39)	0.184 (24)	0.203 (43)	0.273 (39)	0.431 (30)	0.371 (40)	0.165 (30)	0.582 (21)	0.073 (60)	0.241 (16)	0.087 (363)

老人・入院外医療費

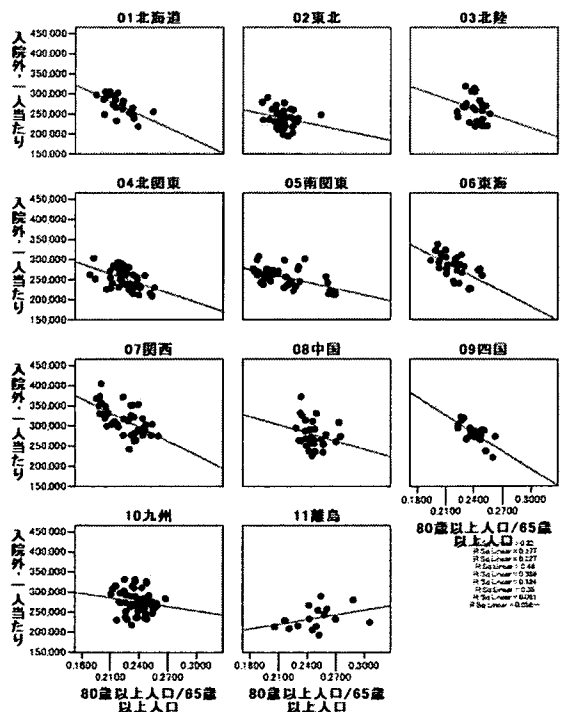
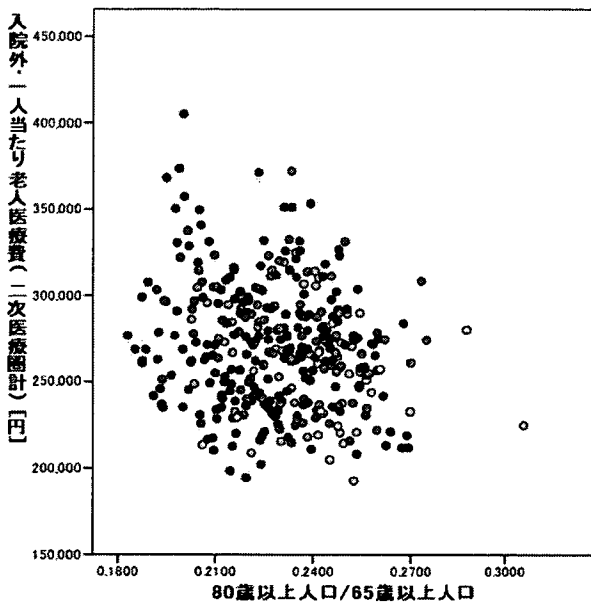
図表84 75歳以上人口/65歳以上人口



地域	01北海道	02東北	03北陸	04北関東	05南関東	06東海	07関西	08中国	09四国	10九州	11離島	全国
R <sup>2</sup> (n)	0.370 (21)	0.053 (39)	0.181 (24)	0.221 (43)	0.283 (39)	0.419 (30)	0.371 (40)	0.126 (30)	0.663 (21)	0.025 (60)	0.215 (16)	0.064 (363)

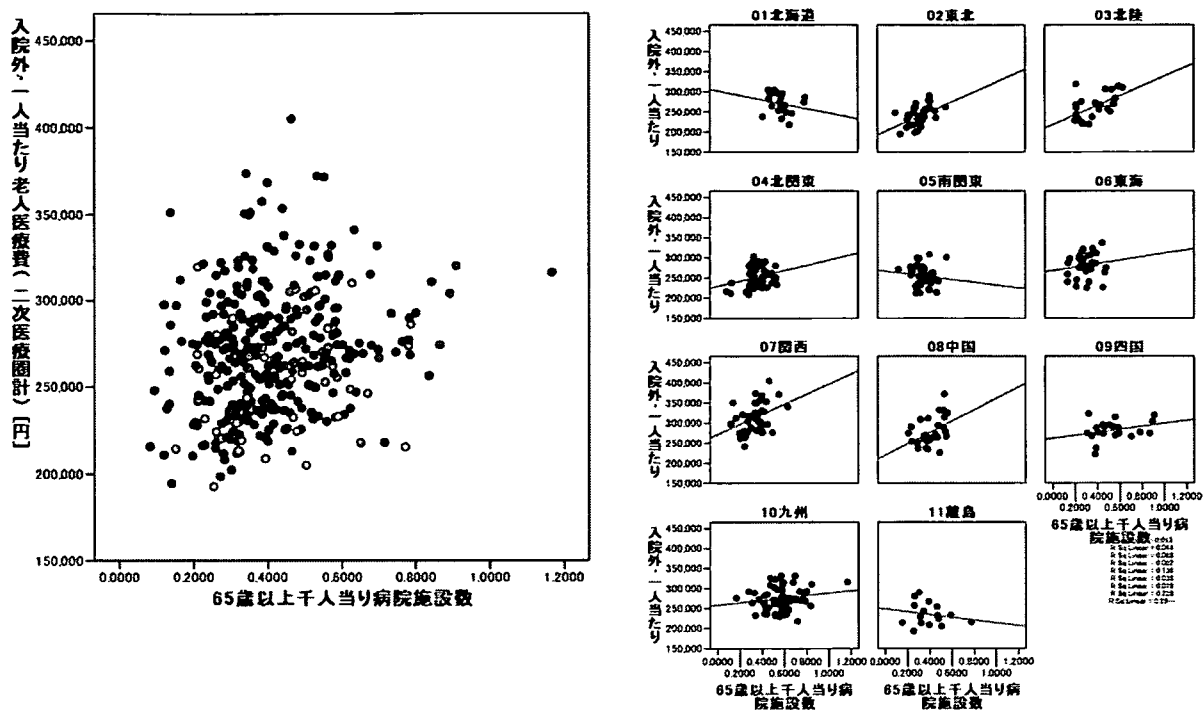
老人・入院外医療費

図表85 80歳以上人口/65歳以上人口



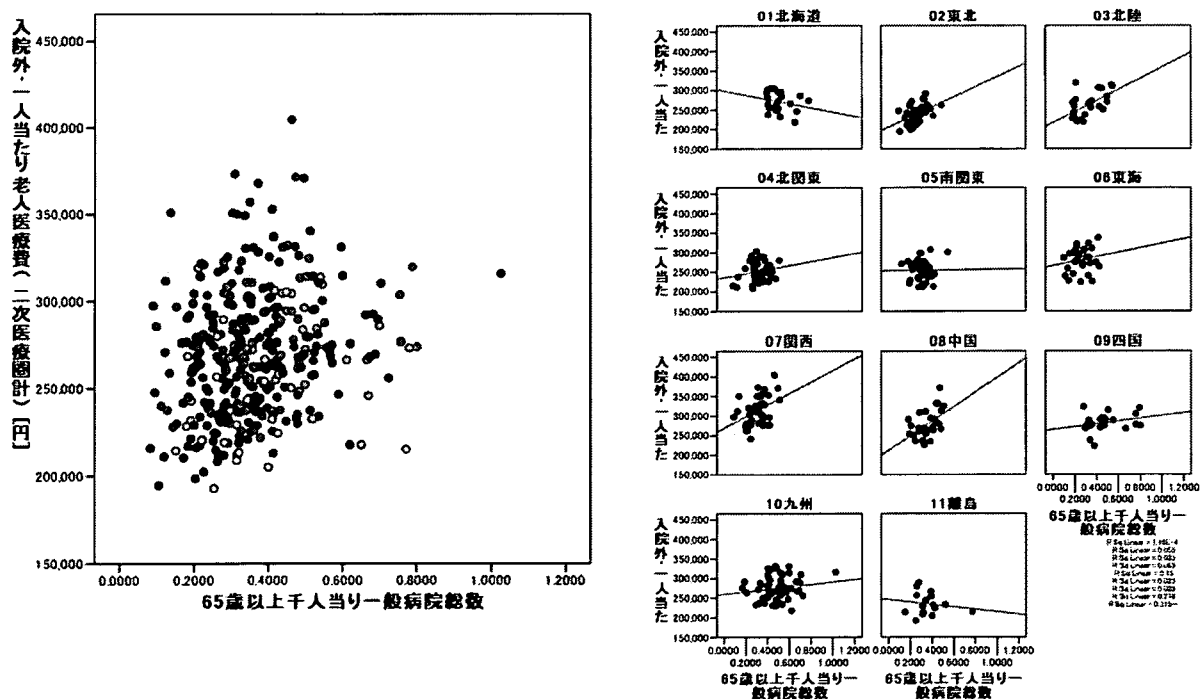
地域	01北海道	02東北	03北陸	04北関東	05南関東	06東海	07関西	08中国	09四国	10九州	11離島	全国
R <sup>2</sup> (n)	0.377 (21)	0.061 (39)	0.058 (24)	0.227 (43)	0.320 (39)	0.350 (30)	0.356 (40)	0.058 (30)	0.480 (21)	0.028 (60)	0.124 (16)	0.036 (363)

図表86 65歳以上千人当り病院施設数



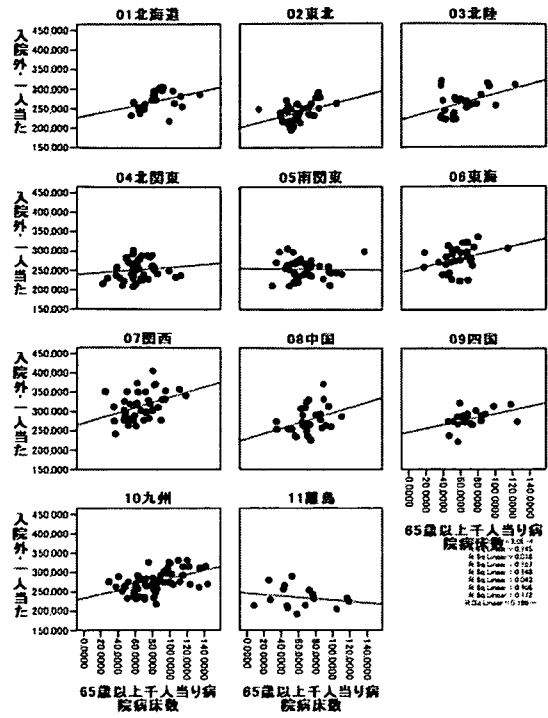
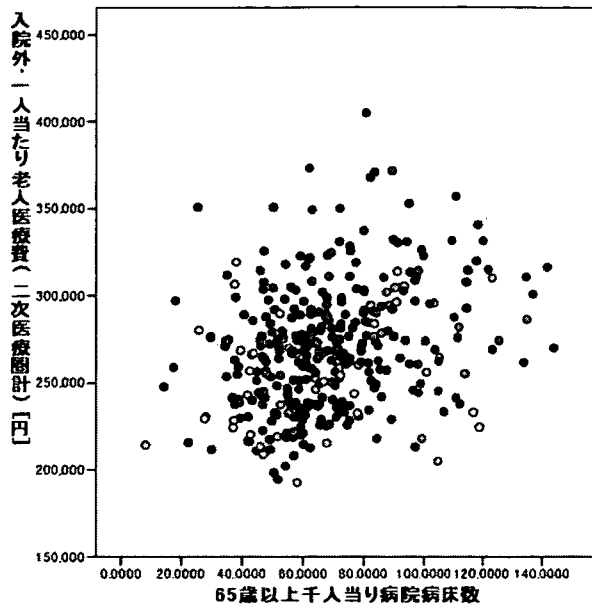
地域	01北海道	02東北	03北陸	04北関東	05南関東	06東海	07関西	08中国	09四国	10九州	11離島	全国
R <sup>2</sup> (n)	0.044 (21)	0.228 (39)	0.290 (24)	0.068 (43)	0.013 (39)	0.019 (30)	0.136 (40)	0.183 (30)	0.082 (21)	0.029 (60)	0.036 (16)	0.042 (363)

図表87 65歳以上千人当り一般病院総数



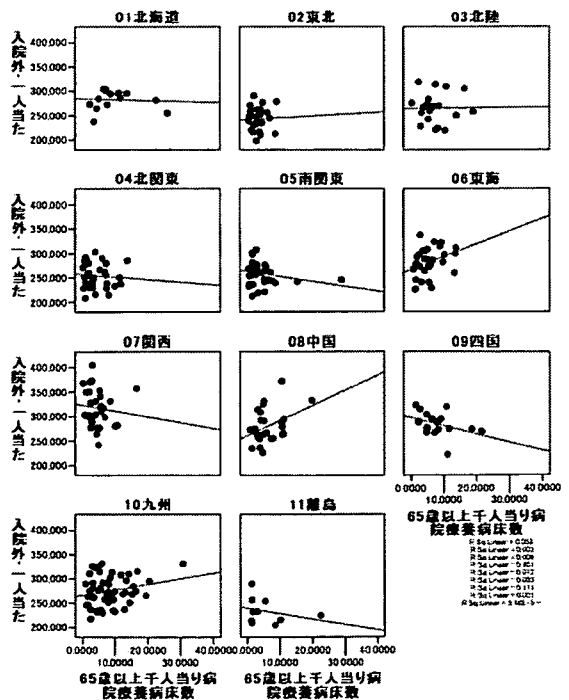
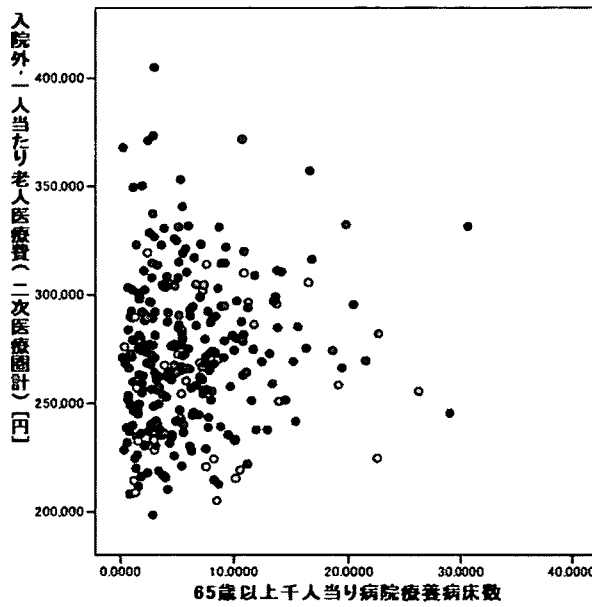
地域	01北海道	02東北	03北陸	04北関東	05南関東	06東海	07関西	08中国	09四国	10九州	11離島	全国
R <sup>2</sup> (n)	0.055 (21)	0.216 (39)	0.315 (24)	0.033 (43)	0.000 (39)	0.028 (30)	0.150 (40)	0.254 (30)	0.065 (21)	0.026 (60)	0.023 (16)	0.046 (363)

図表88 65歳以上千人当り病院病床数



地域	01北海道	02東北	03北陸	04北関東	05南関東	06東海	07関西	08中国	09四国	10九州	11離島	全国
R <sup>2</sup> (n)	0.145 (21)	0.172 (39)	0.198 (24)	0.018 (43)	0.000 (39)	0.105 (30)	0.148 (40)	0.125 (30)	0.187 (21)	0.237 (60)	0.043 (16)	0.084 (363)

図表89 65歳以上千人当り病院療養病床数

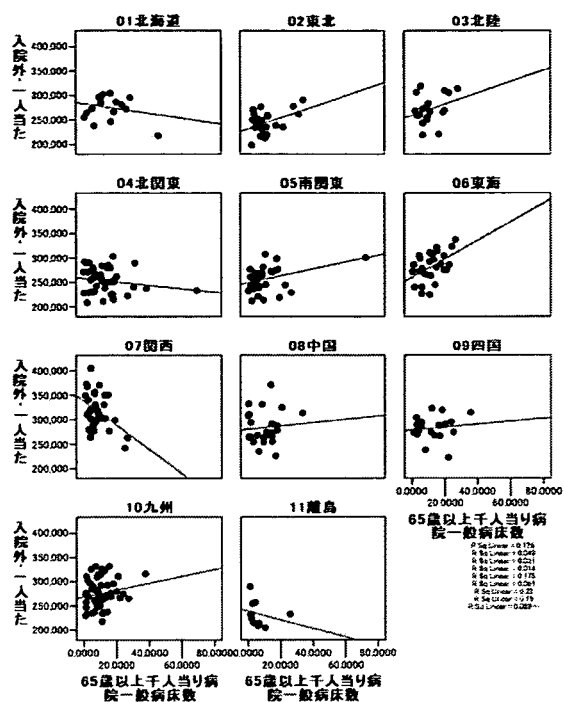
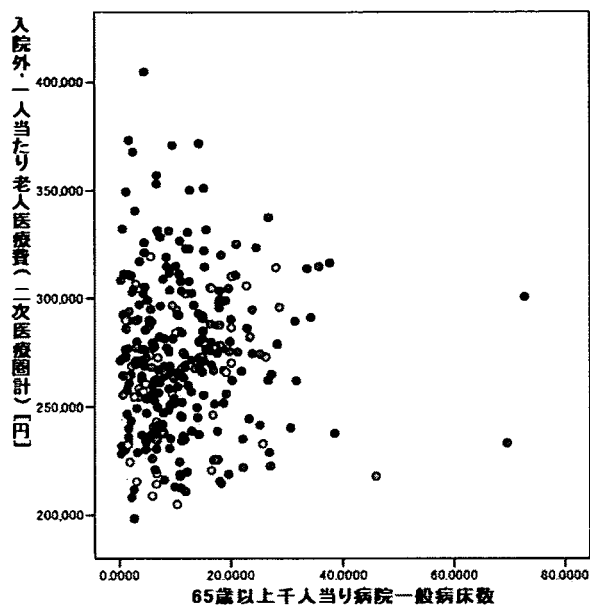


地域	01北海道	02東北	03北陸	04北関東	05南関東	06東海	07関西	08中国	09四国	10九州	11離島	全国
R <sup>2</sup> (n)	0.003 (14)	0.001 (27)	0.000 (20)	0.006 (32)	0.053 (35)	0.111 (30)	0.012 (30)	0.148 (26)	0.151 (19)	0.050 (56)	0.083 (10)	0.008 (293)



老人・入院外医療費

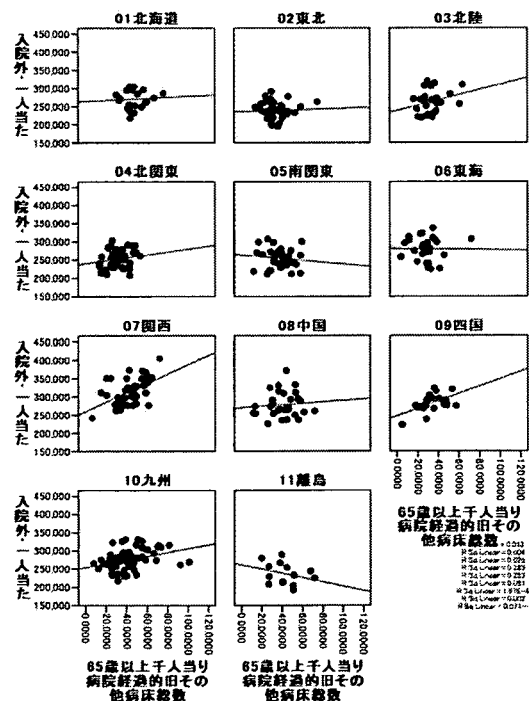
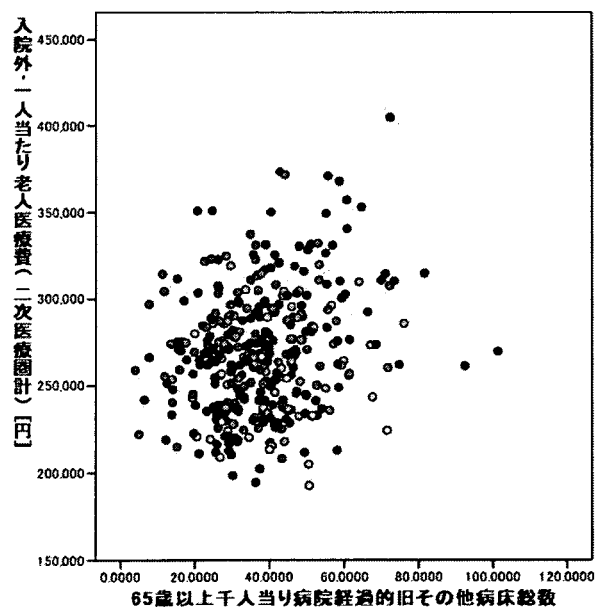
図表90 65歳以上千人当り病院一般病床数



地域	01北海道	02東北	03北陸	04北関東	05南関東	06東海	07関西	08中国	09四国	10九州	11離島	全国
R <sup>2</sup> (n)	0.049 (17)	0.190 (25)	0.089 (19)	0.031 (39)	0.128 (36)	0.220 (27)	0.175 (32)	0.007 (25)	0.014 (20)	0.030 (53)	0.061 (10)	0.000 (303)

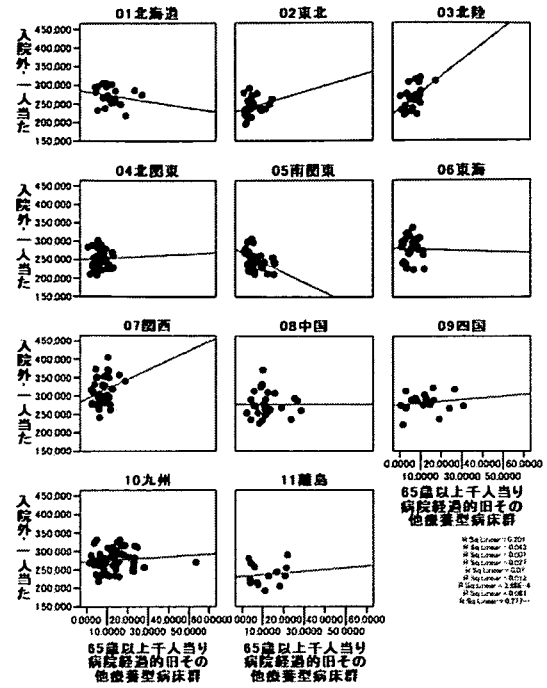
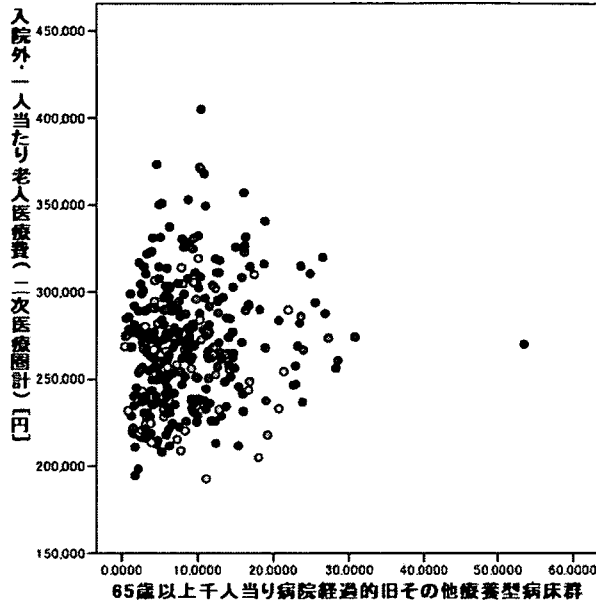
老人・入院外医療費

図表91 65歳以上千人当り病院経過の旧その他病床総数



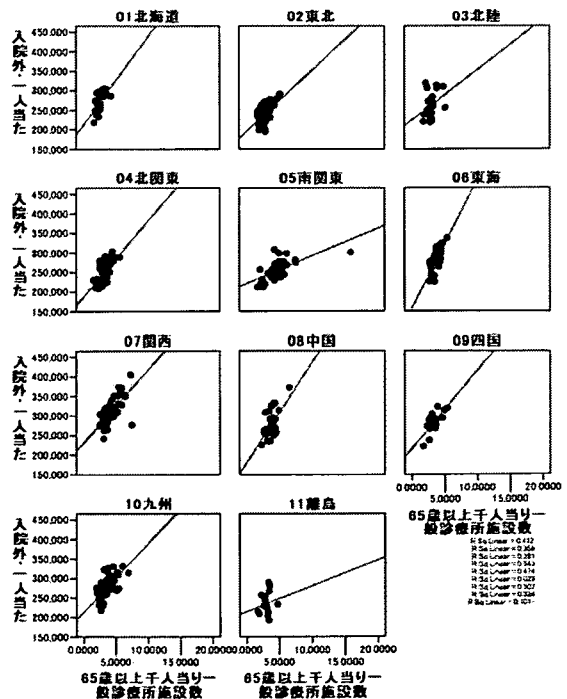
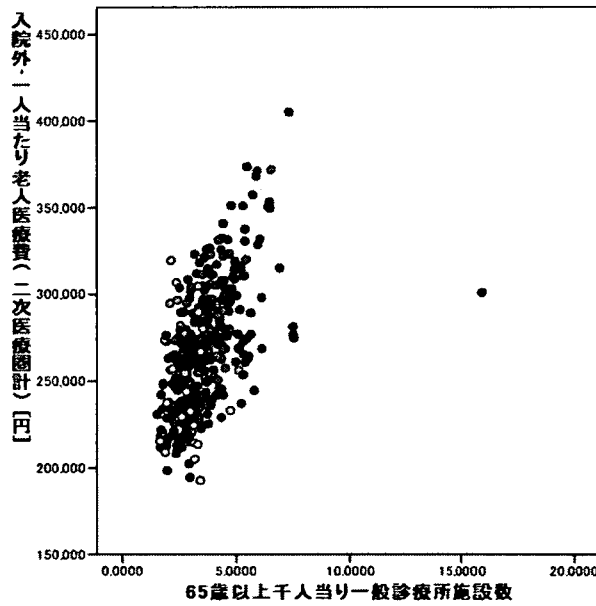
地域	01北海道	02東北	03北陸	04北関東	05南関東	06東海	07関西	08中国	09四国	10九州	11離島	全国
R <sup>2</sup> (n)	0.004 (21)	0.002 (39)	0.074 (24)	0.028 (42)	0.013 (39)	0.000 (30)	0.253 (40)	0.007 (30)	0.285 (21)	0.122 (60)	0.091 (15)	0.048 (361)

図表92 65歳以上千人当り病院経過の旧その他療養型病床群



地域	01北海道	02東北	03北陸	04北関東	05南関東	06東海	07関西	08中国	09四国	10九州	11離島	全国
R <sup>2</sup> (n)	0.043 (20)	0.061 (31)	0.277 (24)	0.001 (41)	0.201 (39)	0.000 (28)	0.070 (36)	0.000 (30)	0.027 (19)	0.011 (59)	0.012 (14)	0.017 (341)

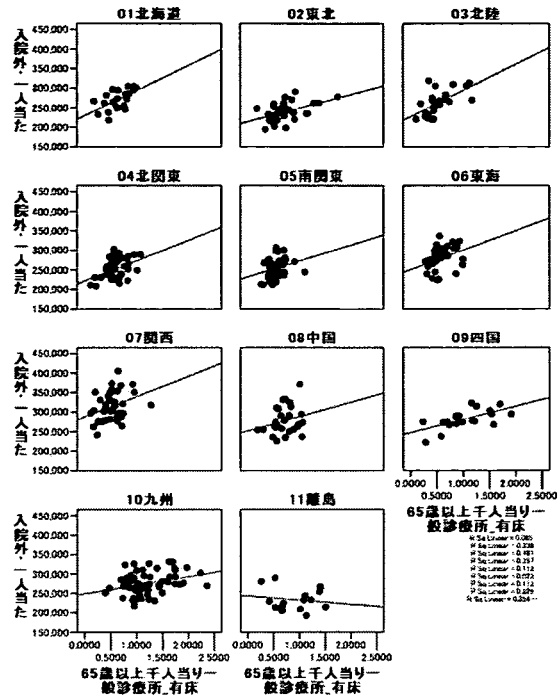
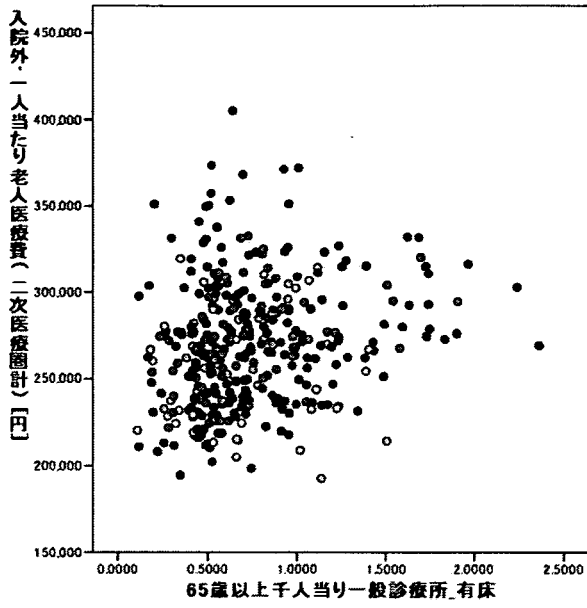
図表93 65歳以上千人当り一般診療所施設数



地域	01北海道	02東北	03北陸	04北関東	05南関東	06東海	07関西	08中国	09四国	10九州	11離島	全国
R <sup>2</sup> (n)	0.359 (21)	0.324 (39)	0.101 (24)	0.391 (43)	0.412 (39)	0.507 (30)	0.474 (40)	0.383 (30)	0.543 (21)	0.439 (60)	0.029 (16)	0.282 (363)

老人・入院外医療費

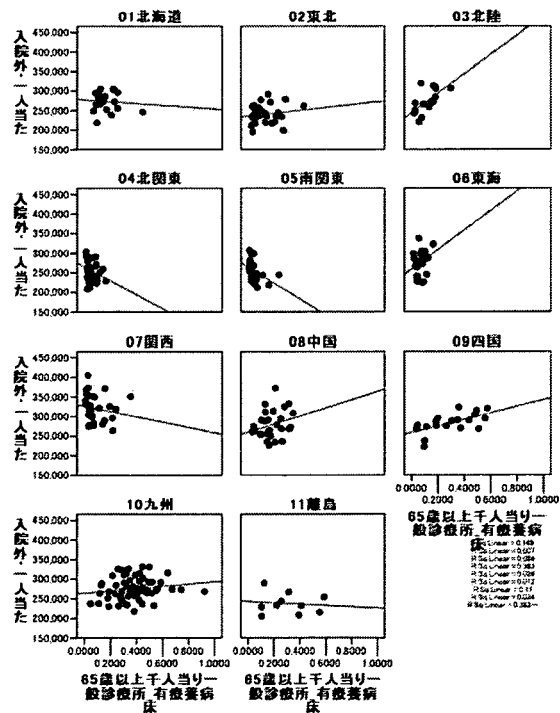
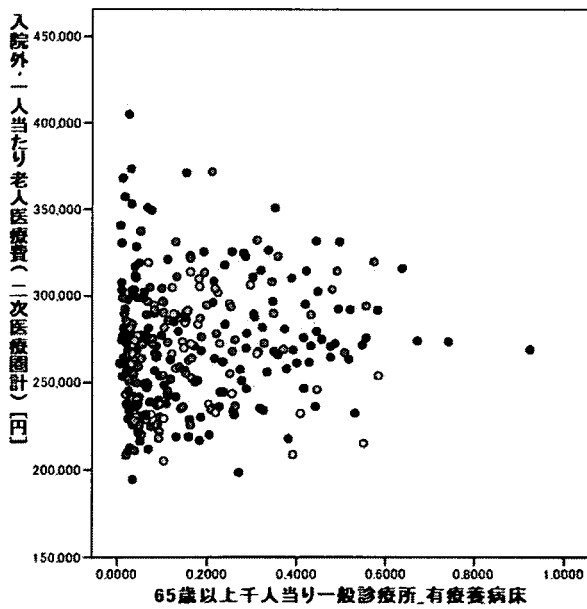
図表94 65歳以上千人当り一般診療所\_有床



地域	01北海道	02東北	03北陸	04北関東	05南関東	06東海	07関西	08中国	09四国	10九州	11離島	全国
R <sup>2</sup> (n)	0.338 (21)	0.229 (39)	0.354 (24)	0.181 (42)	0.065 (39)	0.112 (30)	0.112 (40)	0.058 (30)	0.397 (21)	0.103 (60)	0.022 (15)	0.040 (361)

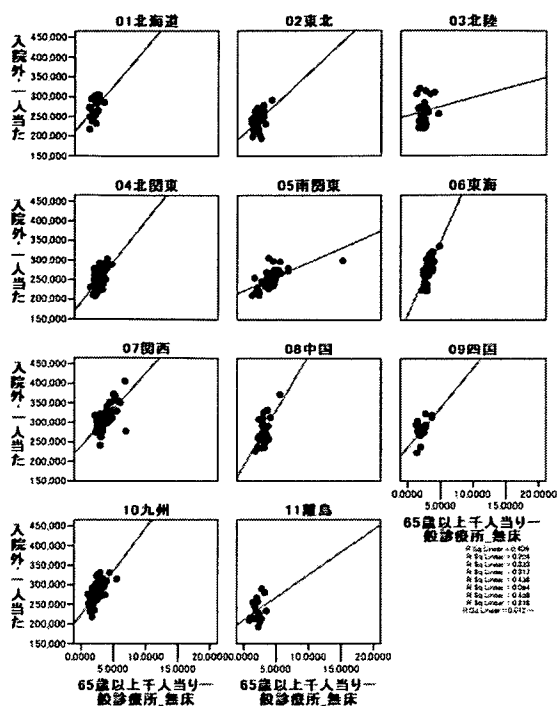
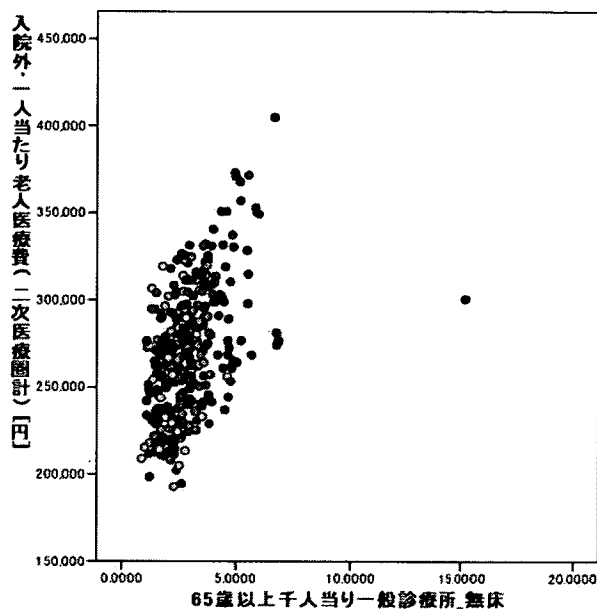
老人・入院外医療費

図表95 65歳以上千人当り一般診療所\_有療養病床



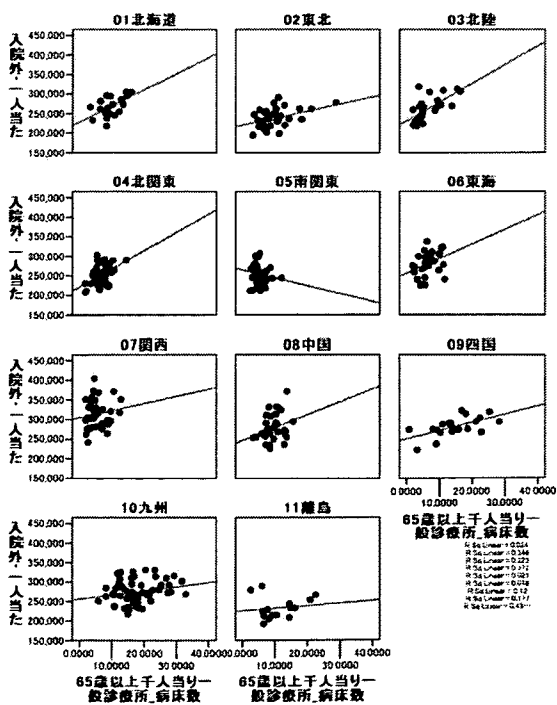
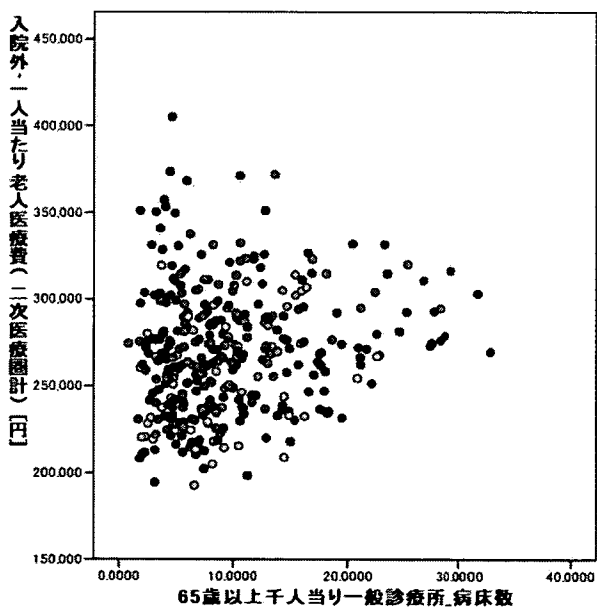
地域	01北海道	02東北	03北陸	04北関東	05南関東	06東海	07関西	08中国	09四国	10九州	11離島	全国
R <sup>2</sup> (n)	0.007 (19)	0.024 (33)	0.383 (15)	0.066 (36)	0.149 (32)	0.110 (26)	0.026 (32)	0.066 (29)	0.383 (20)	0.027 (60)	0.012 (10)	0.011 (312)

図表96 65歳以上千人当り一般診療所\_無床



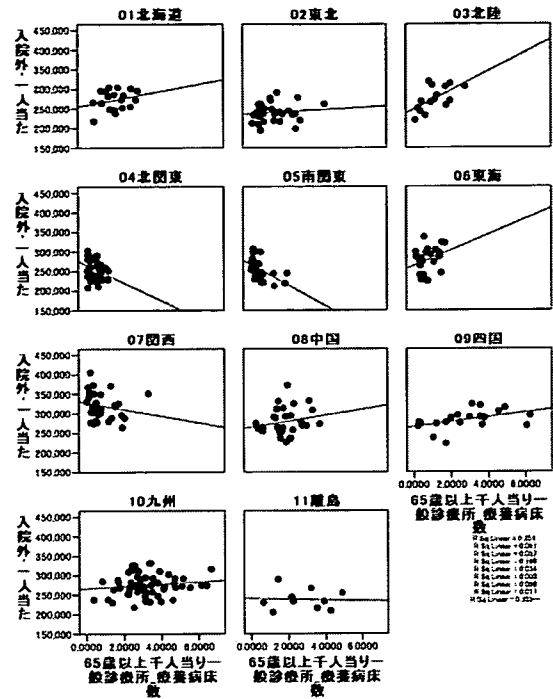
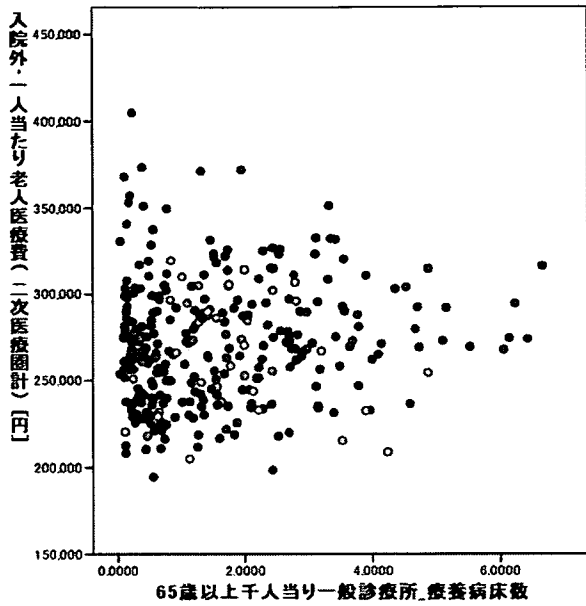
地域	01北海道	02東北	03北陸	04北関東	05南関東	06東海	07関西	08中国	09四国	10九州	11離島	全国
R <sup>2</sup> (n)	0.204 (21)	0.216 (39)	0.012 (24)	0.333 (43)	0.409 (39)	0.488 (30)	0.436 (40)	0.381 (30)	0.317 (21)	0.449 (60)	0.094 (16)	0.228 (363)

図表97 65歳以上千人当り一般診療所\_病床数



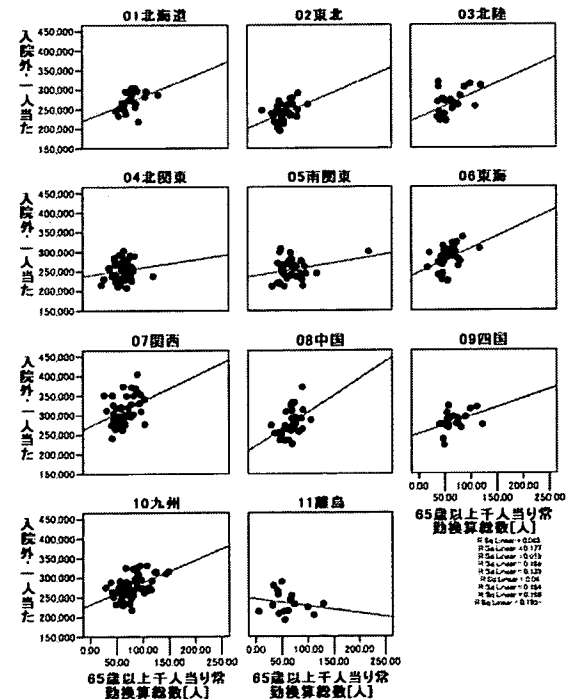
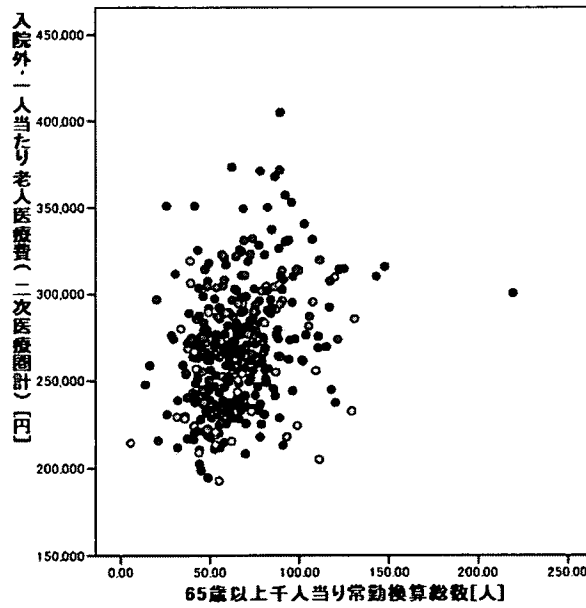
地域	01北海道	02東北	03北陸	04北関東	05南関東	06東海	07関西	08中国	09四国	10九州	11離島	全国
R <sup>2</sup> (n)	0.346 (21)	0.177 (39)	0.430 (24)	0.223 (42)	0.024 (39)	0.120 (30)	0.021 (40)	0.082 (30)	0.372 (21)	0.052 (60)	0.018 (15)	0.023 (361)

図表98 65歳以上千人当り一般診療所、療養病床数



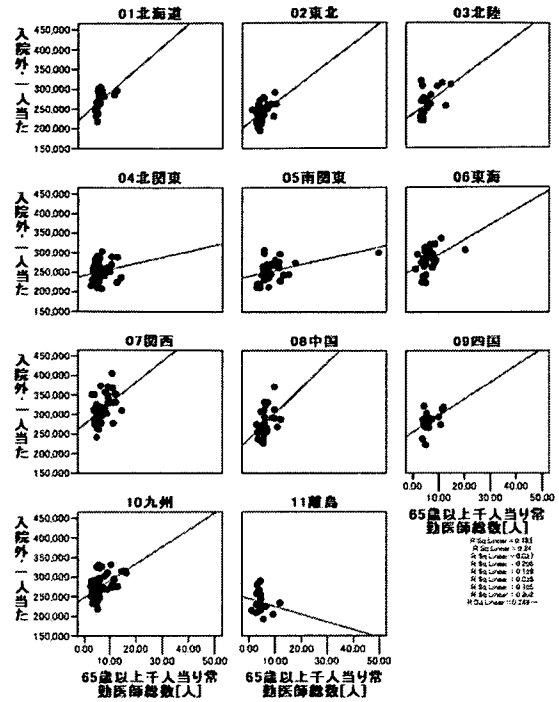
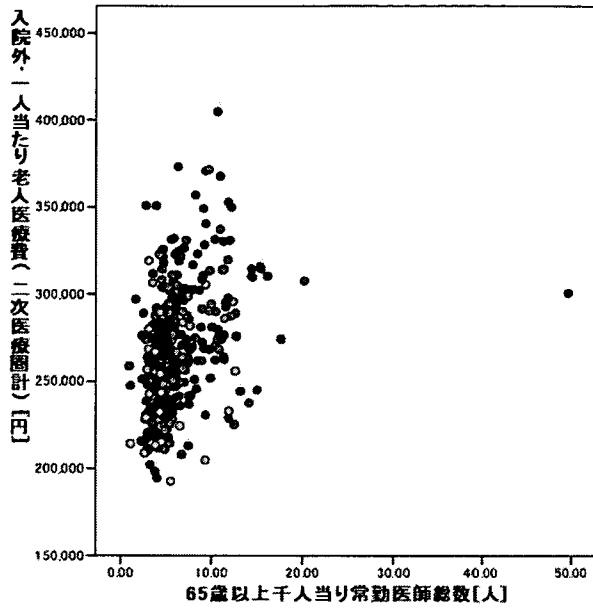
地域	01北海道	02東北	03北陸	04北関東	05南関東	06東海	07関西	08中国	09四国	10九州	11離島	全国
R <sup>2</sup> (n)	0.061 (19)	0.011 (33)	0.365 (15)	0.087 (36)	0.254 (32)	0.099 (26)	0.034 (32)	0.035 (29)	0.198 (20)	0.016 (60)	0.003 (10)	0.008 (312)

図表99 65歳以上千人当り常勤換算総数[人]



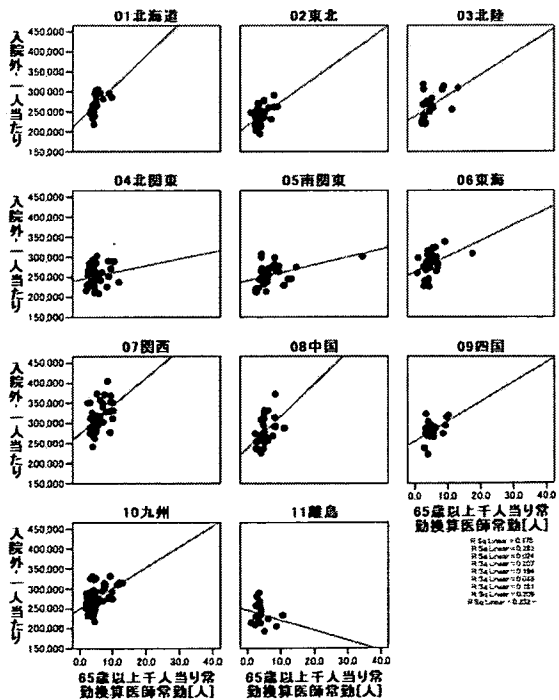
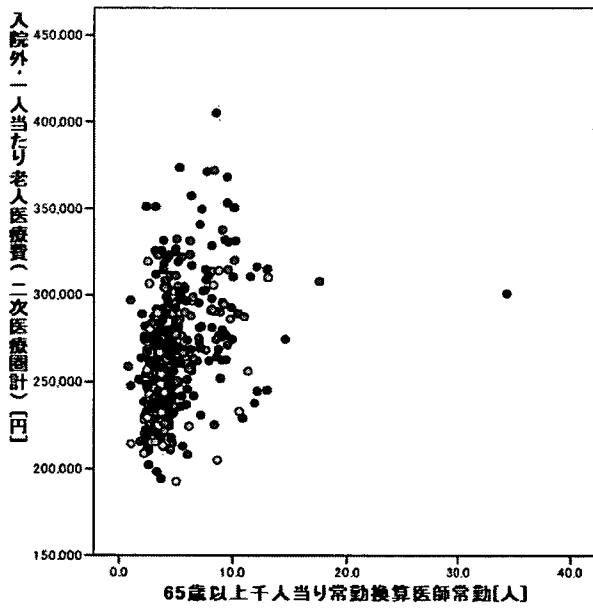
地域	01北海道	02東北	03北陸	04北関東	05南関東	06東海	07関西	08中国	09四国	10九州	11離島	全国
R <sup>2</sup> (n)	0.177 (21)	0.166 (39)	0.195 (24)	0.018 (43)	0.066 (39)	0.164 (30)	0.135 (40)	0.193 (30)	0.169 (21)	0.262 (60)	0.040 (16)	0.100 (363)

図表100 65歳以上千人当り常勤医師総数[人]



地域	01北海道	02東北	03北陸	04北関東	05南関東	06東海	07関西	08中国	09四国	10九州	11離島	全国
R <sup>2</sup> (n)	0.240 (21)	0.202 (39)	0.249 (24)	0.027 (43)	0.193 (39)	0.185 (30)	0.189 (40)	0.213 (30)	0.205 (21)	0.275 (60)	0.035 (16)	0.114 (363)

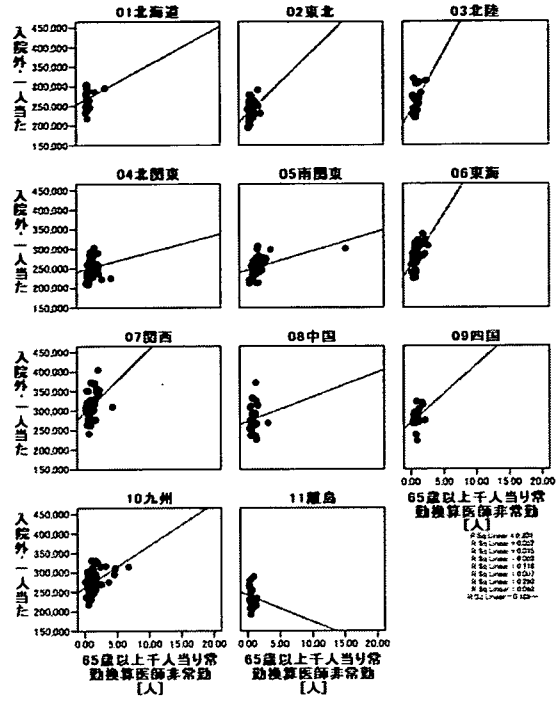
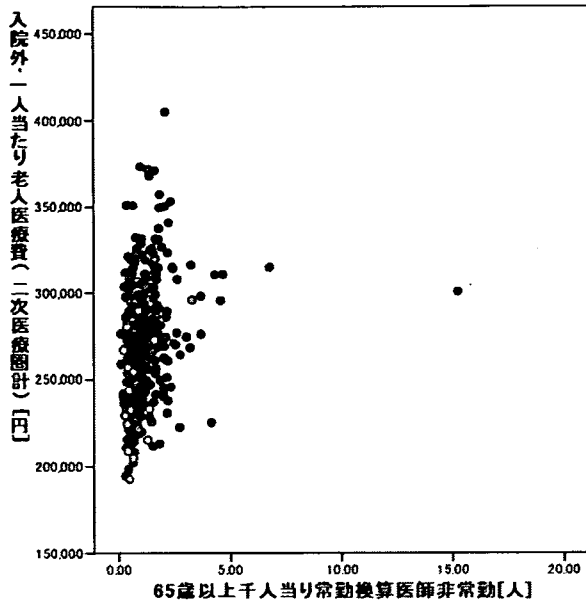
図表101 65歳以上千人当り常勤換算医師常勤[人]



地域	01北海道	02東北	03北陸	04北関東	05南関東	06東海	07関西	08中国	09四国	10九州	11離島	全国
R <sup>2</sup> (n)	0.293 (21)	0.209 (39)	0.232 (24)	0.024 (43)	0.175 (39)	0.151 (30)	0.194 (40)	0.246 (30)	0.207 (21)	0.238 (60)	0.048 (16)	0.119 (363)

老人・入院外医療費

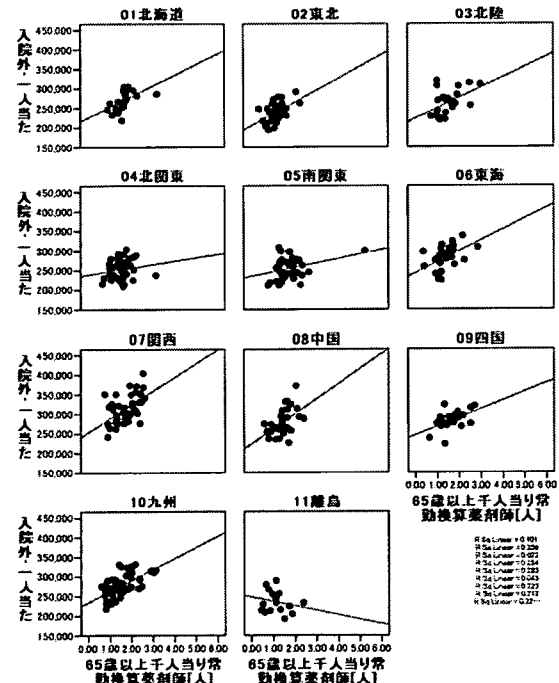
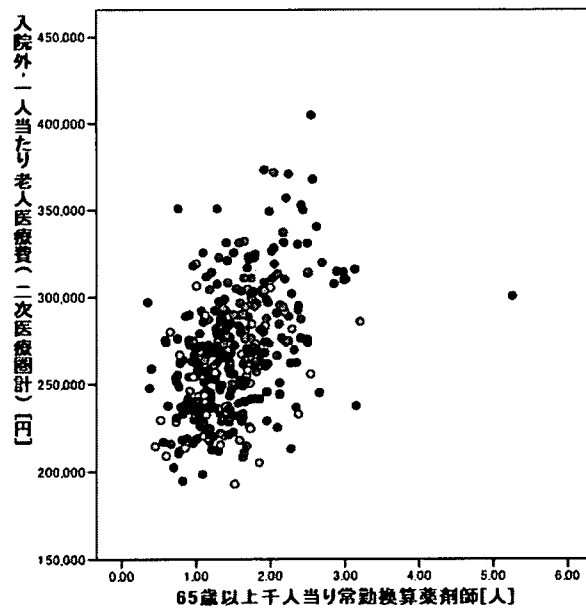
図表102 65歳以上千人当り常勤換算医師非常勤[人]



地域	01北海道	02東北	03北陸	04北関東	05南関東	06東海	07関西	08中国	09四国	10九州	11離島	全国
R <sup>2</sup> (n)	0.052 (21)	0.092 (38)	0.186 (24)	0.015 (43)	0.201 (39)	0.293 (30)	0.116 (40)	0.010 (30)	0.083 (21)	0.195 (60)	0.007 (14)	0.057 (360)

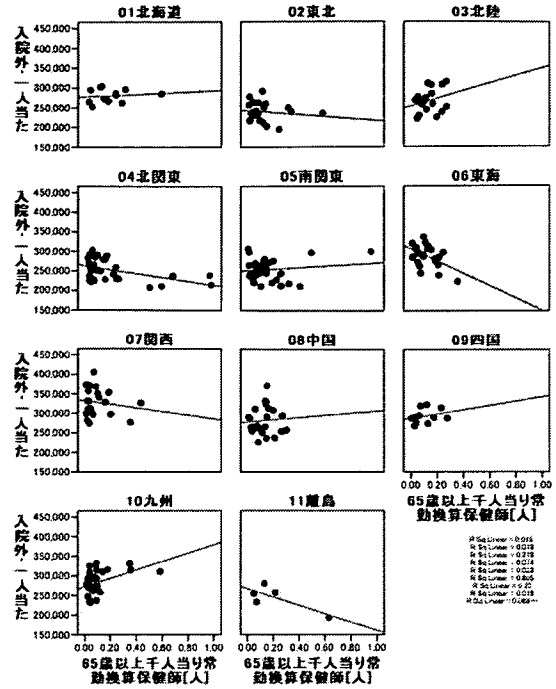
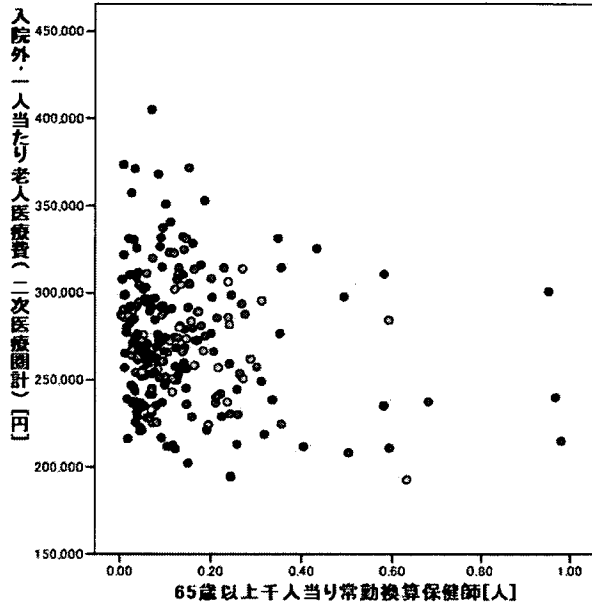
老人・入院外医療費

図表103 65歳以上千人当り常勤換算薬剤師[人]



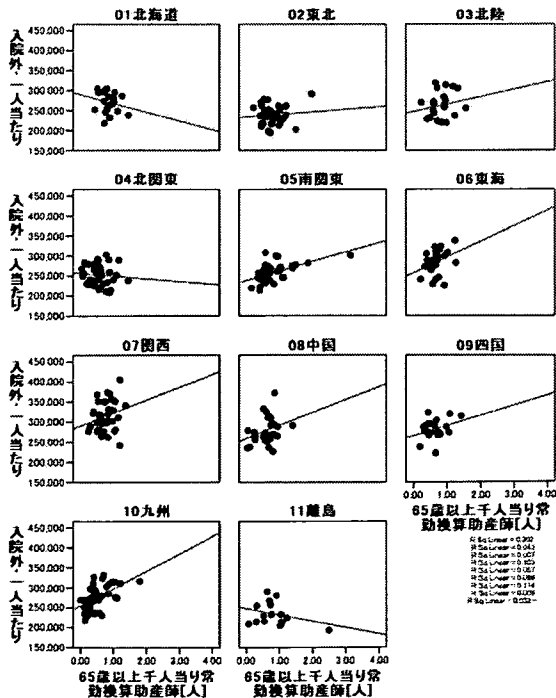
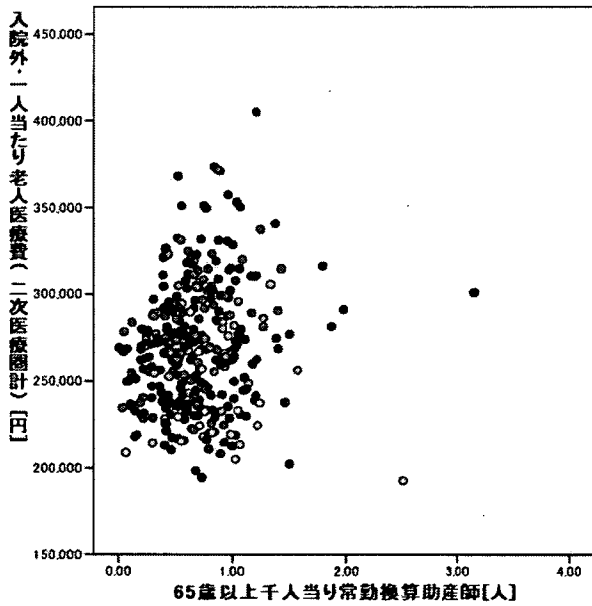
地域	01北海道	02東北	03北陸	04北関東	05南関東	06東海	07関西	08中国	09四国	10九州	11離島	全国
R <sup>2</sup> (n)	0.266 (21)	0.242 (39)	0.220 (24)	0.022 (43)	0.101 (39)	0.223 (30)	0.283 (40)	0.261 (30)	0.254 (21)	0.384 (60)	0.045 (16)	0.187 (363)

図表104 65歳以上千人当り常勤換算保健師[人]



地域	01北海道	02東北	03北陸	04北関東	05南関東	06東海	07関西	08中国	09四国	10九州	11離島	全国
R <sup>2</sup> (n)	0.019 (13)	0.019 (24)	0.068 (19)	0.219 (34)	0.018 (36)	0.230 (22)	0.023 (21)	0.004 (24)	0.074 (11)	0.175 (35)	0.605 (5)	0.023 (244)

図表105 65歳以上千人当り常勤換算助産師[人]

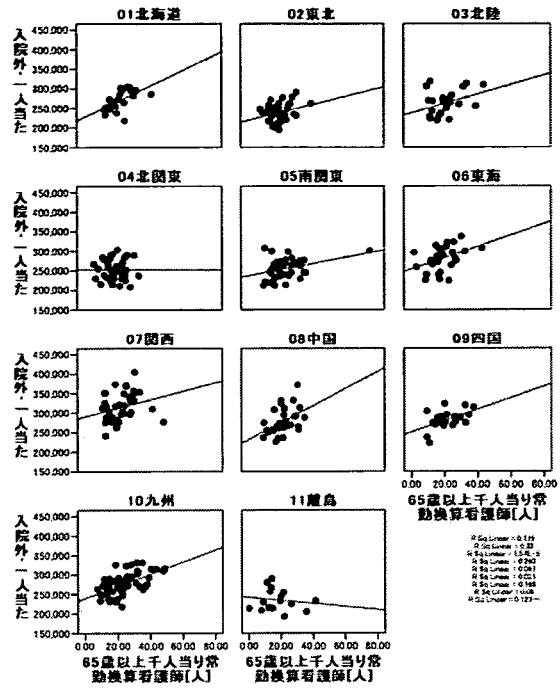
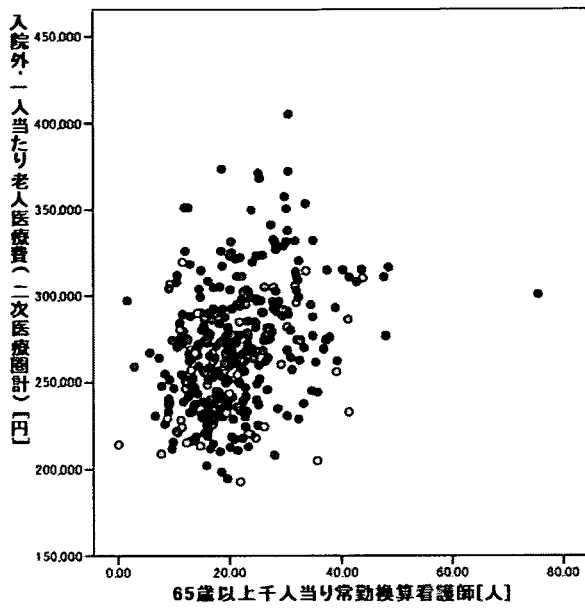


地域	01北海道	02東北	03北陸	04北関東	05南関東	06東海	07関西	08中国	09四国	10九州	11離島	全国
R <sup>2</sup> (n)	0.043 (21)	0.009 (39)	0.032 (24)	0.007 (43)	0.302 (36)	0.114 (27)	0.057 (40)	0.078 (29)	0.103 (21)	0.289 (45)	0.096 (15)	0.017 (340)



老人・入院外医療費

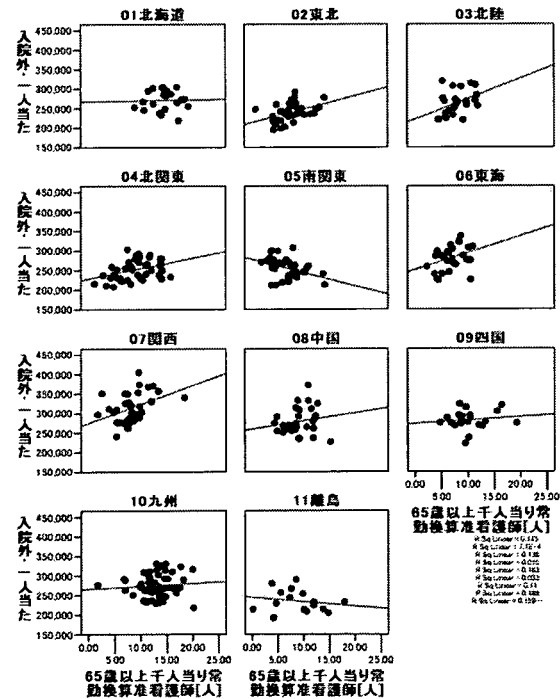
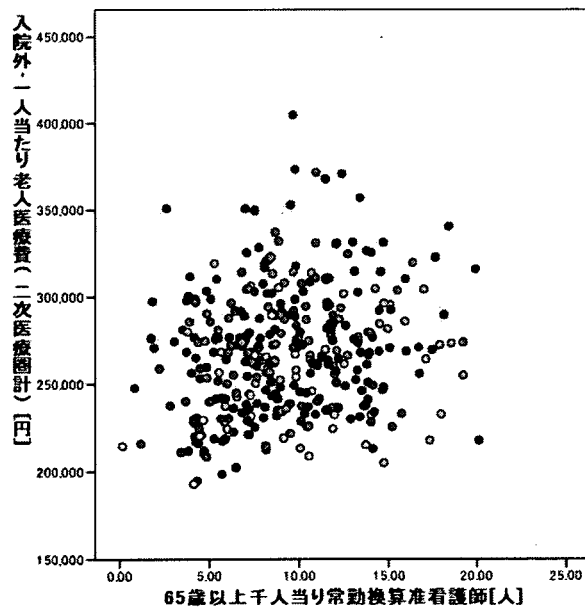
図表106 65歳以上千人当り常勤換算看護師[人]



地域	01北海道	02東北	03北陸	04北関東	05南関東	06東海	07関西	08中国	09四国	10九州	11離島	全国
R <sup>2</sup> (n)	0.320 (21)	0.080 (39)	0.123 (24)	0.000 (43)	0.119 (39)	0.166 (30)	0.061 (40)	0.205 (30)	0.263 (21)	0.314 (60)	0.021 (16)	0.105 (363)

老人・入院外医療費

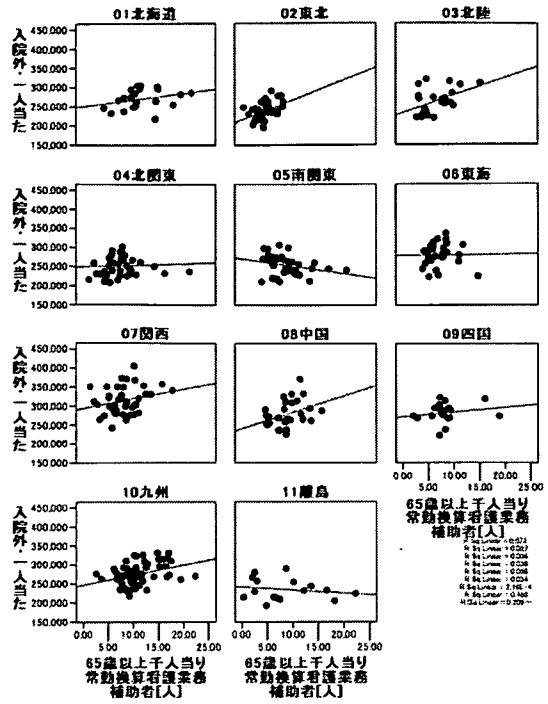
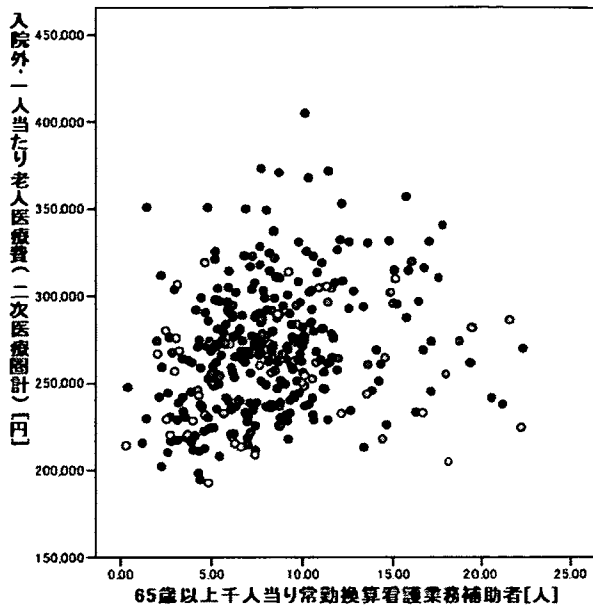
図表107 65歳以上千人当り常勤換算看護師[人]



地域	01北海道	02東北	03北陸	04北関東	05南関東	06東海	07関西	08中国	09四国	10九州	11離島	全国
R <sup>2</sup> (n)	0.001 (21)	0.188 (39)	0.159 (24)	0.135 (43)	0.145 (39)	0.110 (30)	0.163 (40)	0.027 (30)	0.015 (21)	0.007 (60)	0.033 (16)	0.028 (363)

老人・入院外医療費

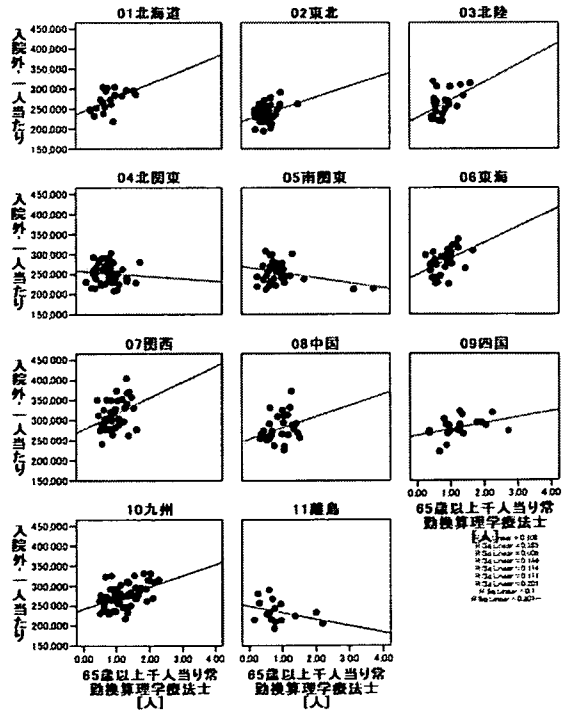
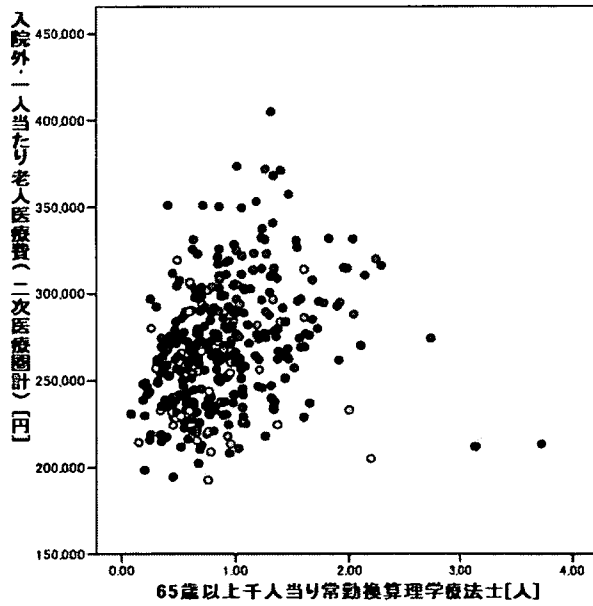
図表108 65歳以上千人当り常勤換算看護業務補助者[人]



地域	01北海道	02東北	03北陸	04北関東	05南関東	06東海	07関西	08中国	09四国	10九州	11離島	全国
R <sup>2</sup> (n)	0.087 (21)	0.185 (39)	0.209 (24)	0.004 (43)	0.072 (39)	0.000 (30)	0.058 (40)	0.139 (30)	0.038 (21)	0.124 (60)	0.034 (16)	0.050 (363)

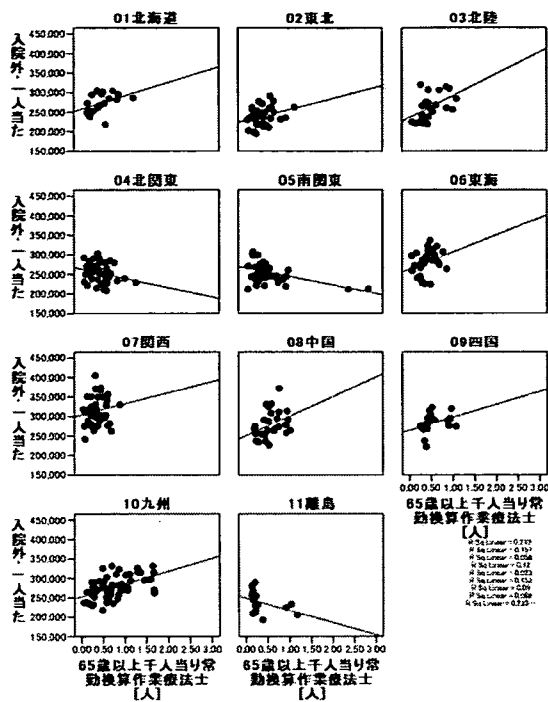
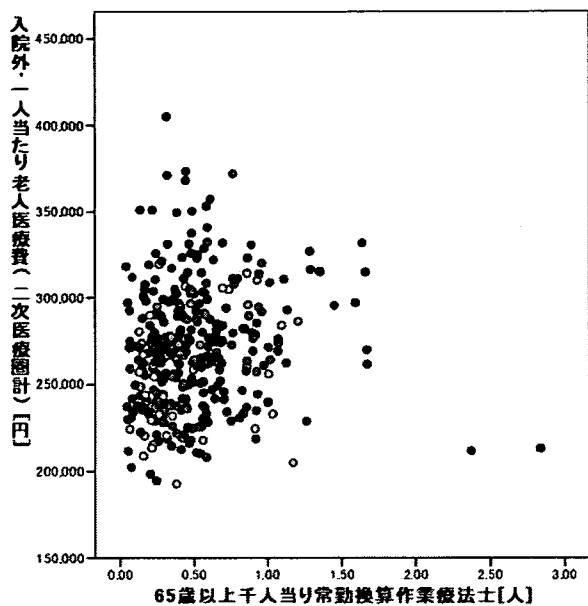
老人・入院外医療費

図表109 65歳以上千人当り常勤換算理学療法士[人]



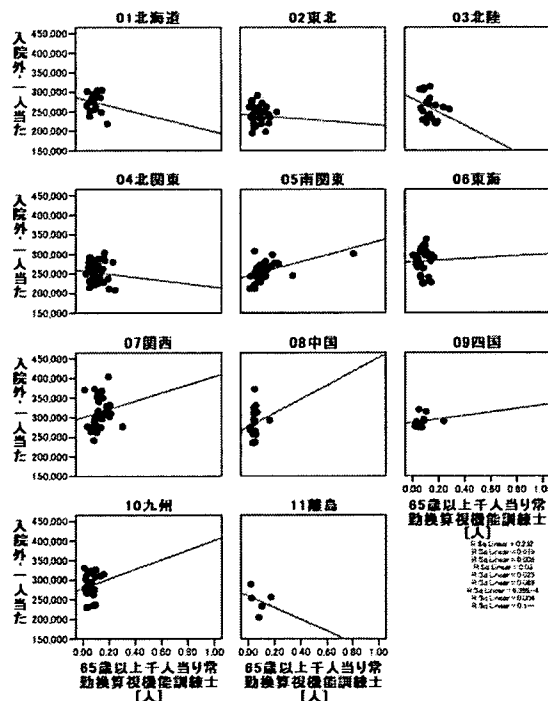
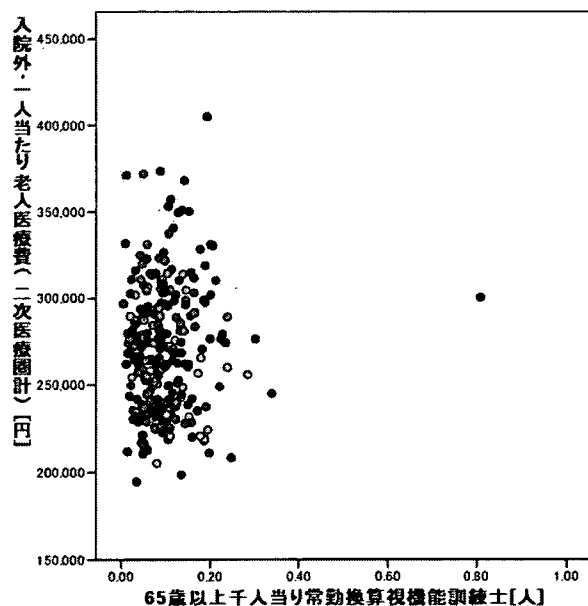
地域	01北海道	02東北	03北陸	04北関東	05南関東	06東海	07関西	08中国	09四国	10九州	11離島	全国
R <sup>2</sup> (n)	0.265 (21)	0.100 (39)	0.201 (24)	0.008 (43)	0.108 (39)	0.201 (30)	0.114 (40)	0.085 (30)	0.146 (21)	0.223 (60)	0.111 (16)	0.073 (363)

図表110 65歳以上千人当り常勤換算作業療法士[人]



地域	01北海道	02東北	03北陸	04北関東	05南関東	06東海	07関西	08中国	09四国	10九州	11離島	全国
R <sup>2</sup> (n)	0.157 (19)	0.089 (37)	0.233 (24)	0.058 (42)	0.219 (39)	0.090 (30)	0.023 (40)	0.132 (29)	0.120 (20)	0.271 (60)	0.152 (15)	0.012 (355)

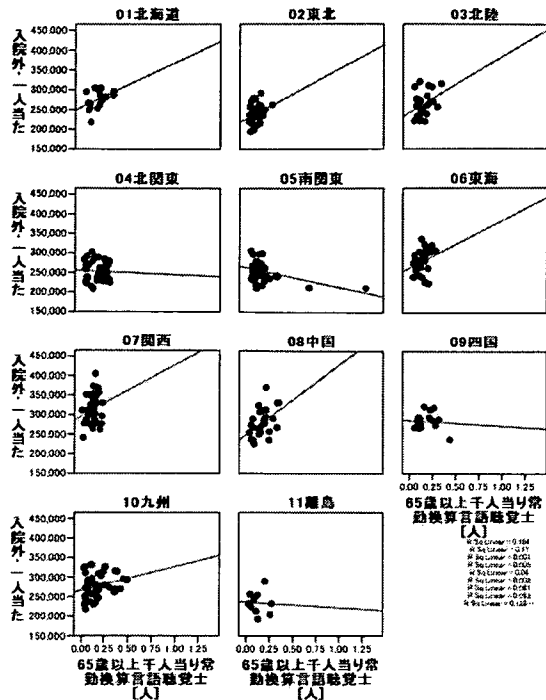
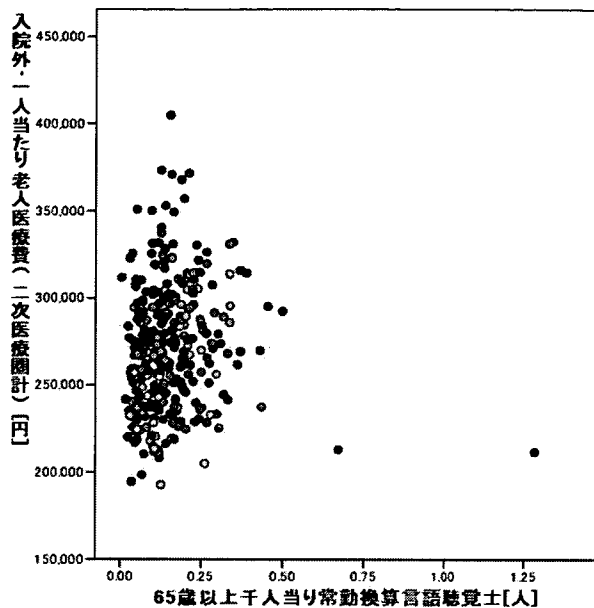
図表111 65歳以上千人当り常勤換算視機能訓練士[人]



地域	01北海道	02東北	03北陸	04北関東	05南関東	06東海	07関西	08中国	09四国	10九州	11離島	全国
R <sup>2</sup> (n)	0.019 (18)	0.004 (35)	0.100 (21)	0.008 (41)	0.232 (36)	0.001 (28)	0.025 (35)	0.022 (17)	0.030 (10)	0.023 (27)	0.089 (5)	0.004 (273)

老人・入院外医療費

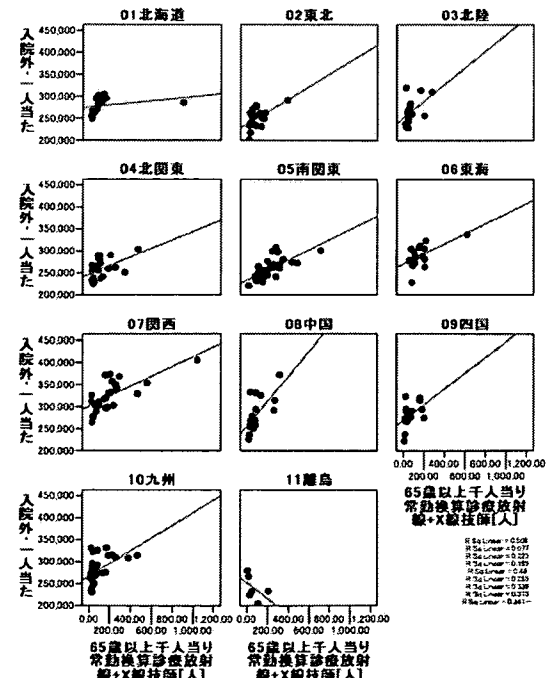
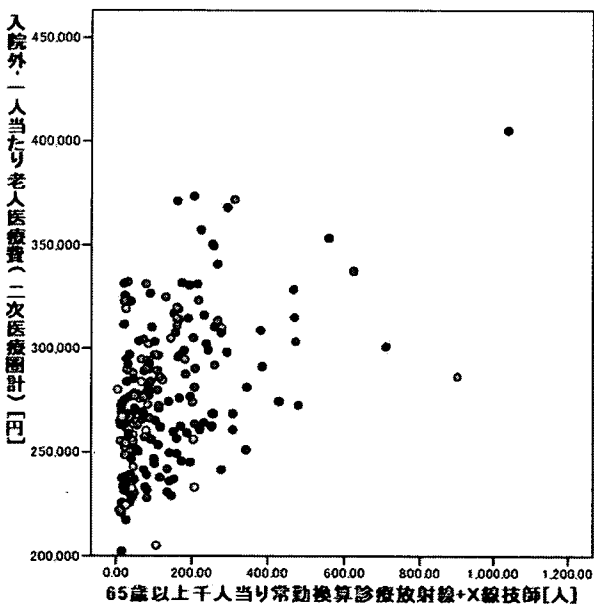
図表112 65歳以上千人当り常勤換算言語聴覚士[人]



地域	01北海道	02東北	03北陸	04北関東	05南関東	06東海	07関西	08中国	09四国	10九州	11離島	全国
R <sup>2</sup> (n)	0.170 (17)	0.093 (32)	0.128 (24)	0.001 (38)	0.184 (37)	0.061 (30)	0.040 (37)	0.212 (27)	0.005 (18)	0.059 (51)	0.002 (10)	0.004 (321)

老人・入院外医療費

図表113 65歳以上千人当り常勤換算診療放射線+X線技師[人]



地域	01北海道	02東北	03北陸	04北関東	05南関東	06東海	07関西	08中国	09四国	10九州	11離島	全国
R <sup>2</sup> (n)	0.077 (14)	0.313 (20)	0.241 (14)	0.223 (21)	0.508 (31)	0.336 (15)	0.480 (26)	0.438 (18)	0.195 (17)	0.269 (32)	0.255 (6)	0.209 (214)