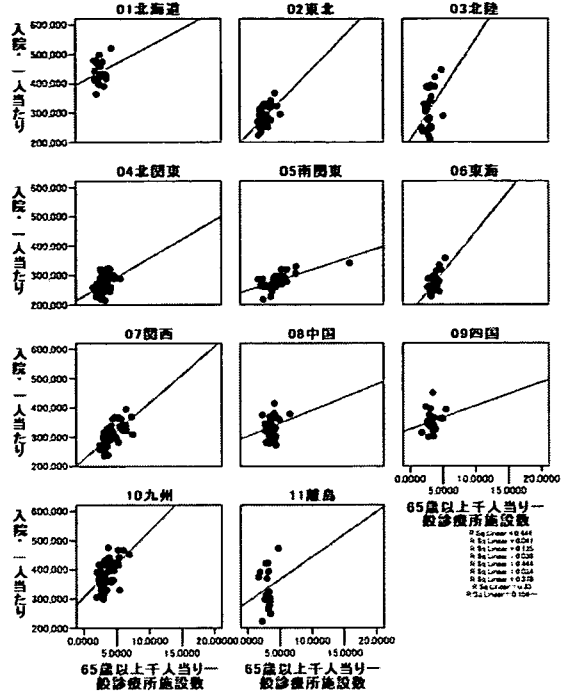
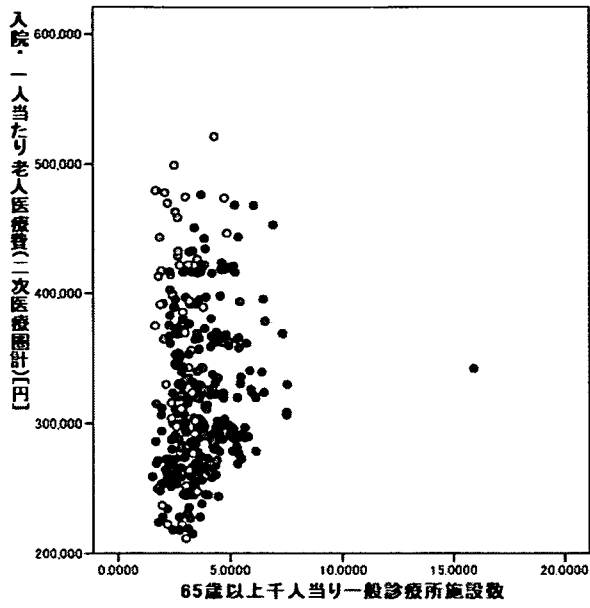


老人・入院医療費

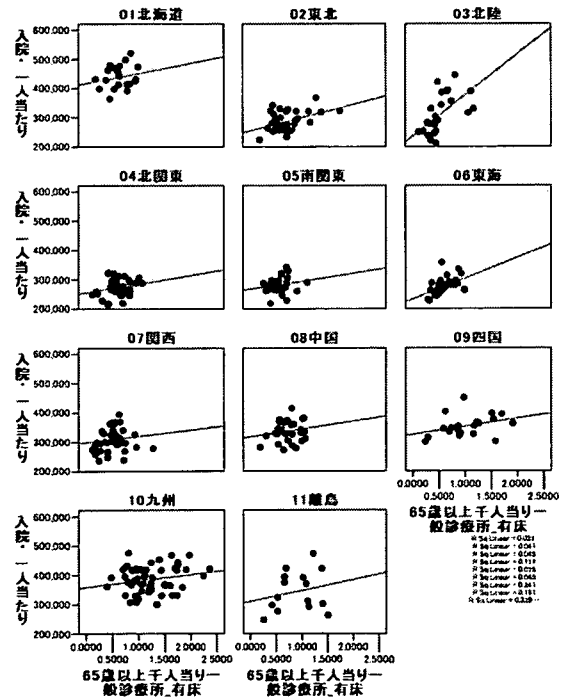
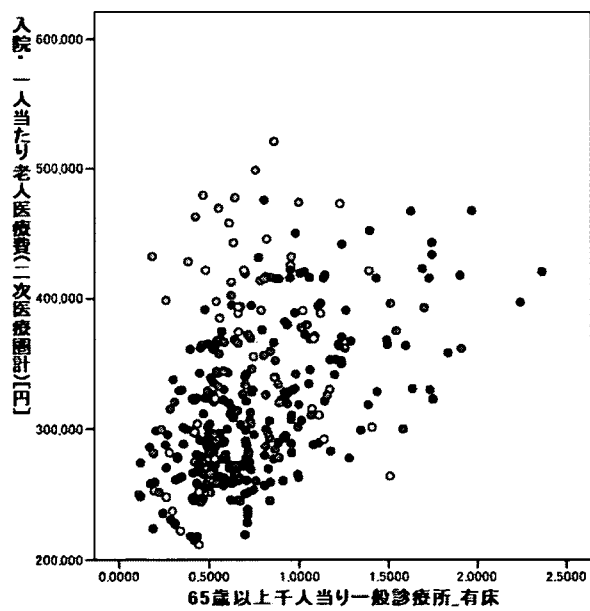
図表34 65歳以上千人当り一般診療所施設数



地域	01北海道	02東北	03北陸	04北関東	05南関東	06東海	07関西	08中国	09四国	10九州	11離島	全国
R ² (n)	0.041 (21)	0.330 (39)	0.156 (24)	0.135 (43)	0.444 (39)	0.378 (30)	0.444 (40)	0.041 (30)	0.038 (21)	0.297 (60)	0.024 (16)	0.009 (363)

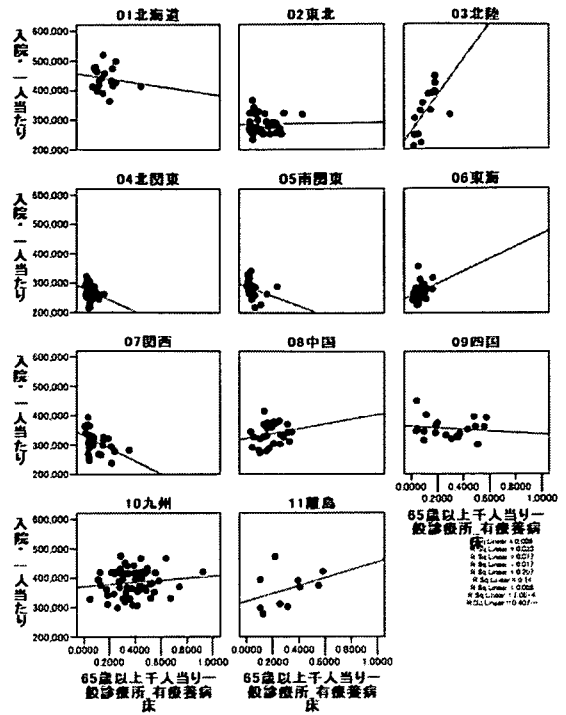
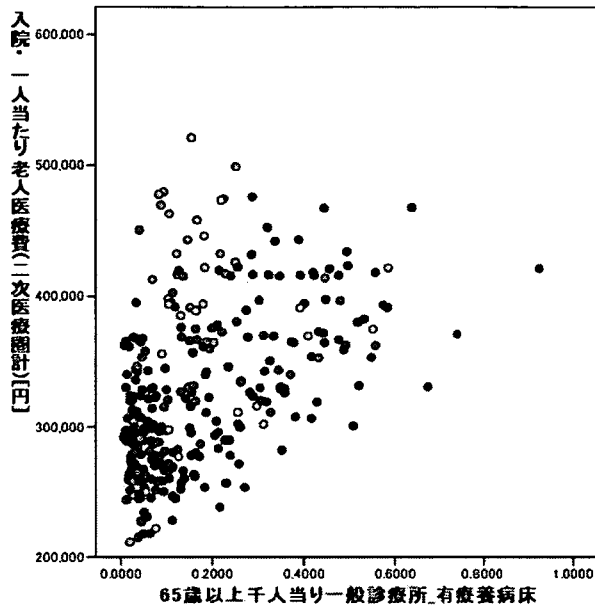
老人・入院医療費

図表35 65歳以上千人当り一般診療所_有床



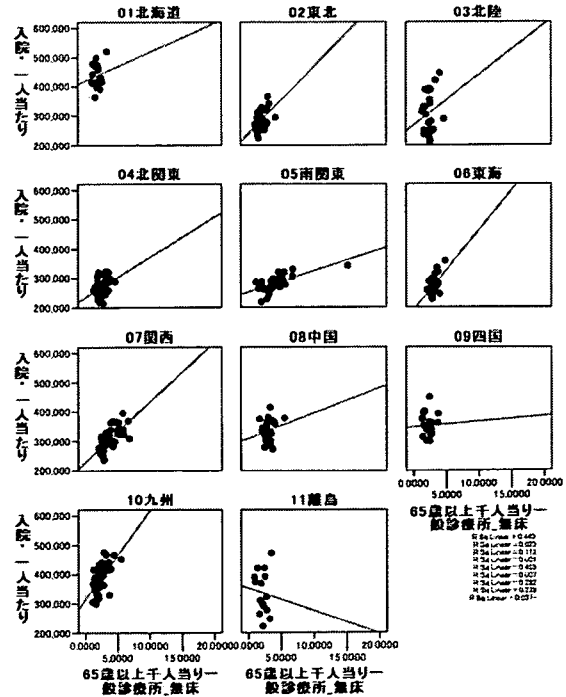
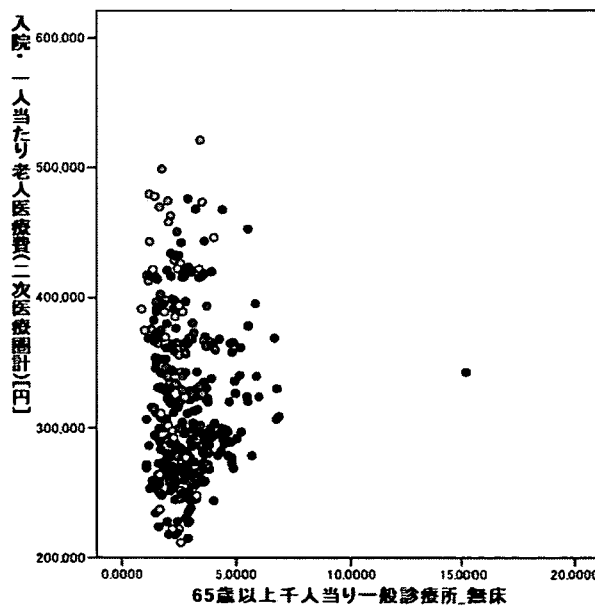
地域	01北海道	02東北	03北陸	04北関東	05南関東	06東海	07関西	08中国	09四国	10九州	11離島	全国
R ² (n)	0.041 (21)	0.191 (39)	0.339 (24)	0.046 (42)	0.031 (39)	0.241 (30)	0.016 (40)	0.027 (30)	0.111 (21)	0.039 (60)	0.048 (15)	0.206 (361)

図表36 65歳以上千人当り一般診療所_有療養病床



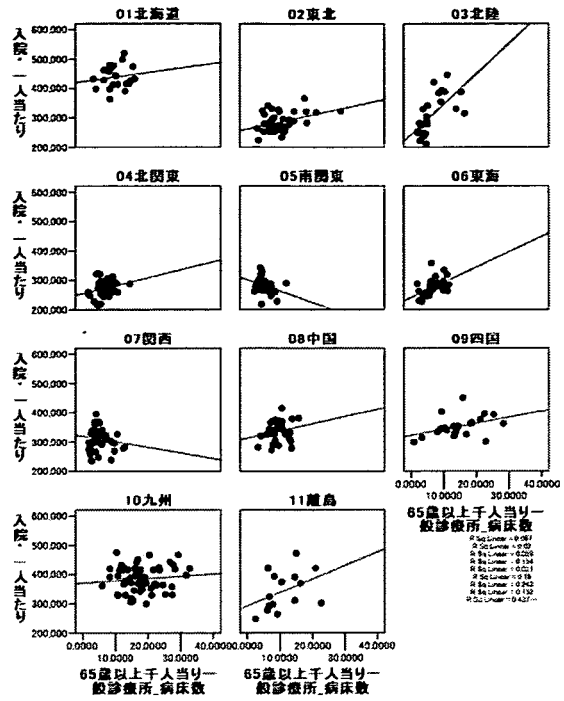
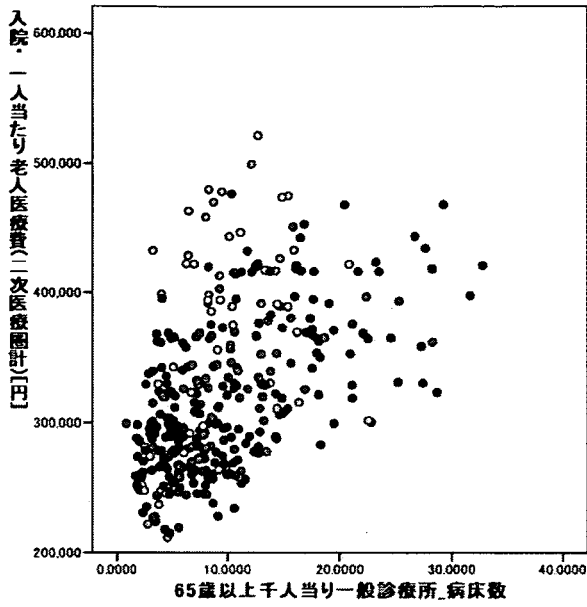
地域	01北海道	02東北	03北陸	04北関東	05南関東	06東海	07関西	08中国	09四国	10九州	11離島	全国
R ² (n)	0.023 (19)	0.000 (33)	0.407 (15)	0.077 (36)	0.089 (32)	0.086 (26)	0.207 (32)	0.037 (29)	0.017 (20)	0.017 (60)	0.140 (10)	0.237 (312)

図表37 65歳以上千人当り一般診療所_無床



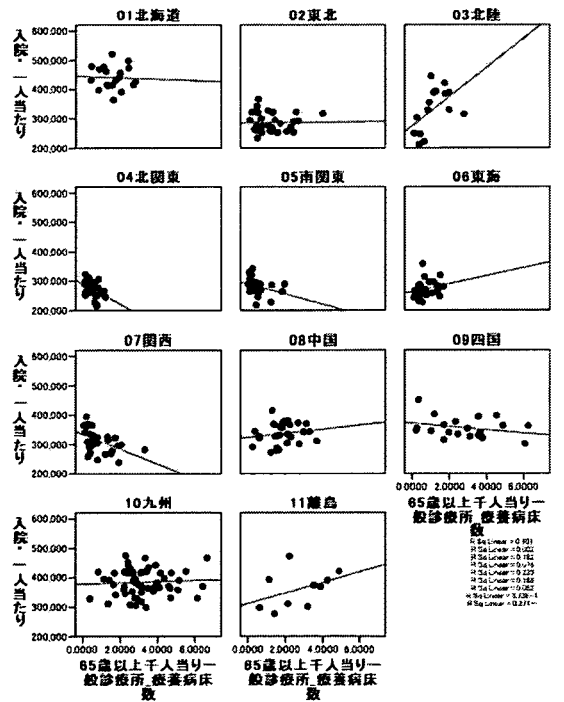
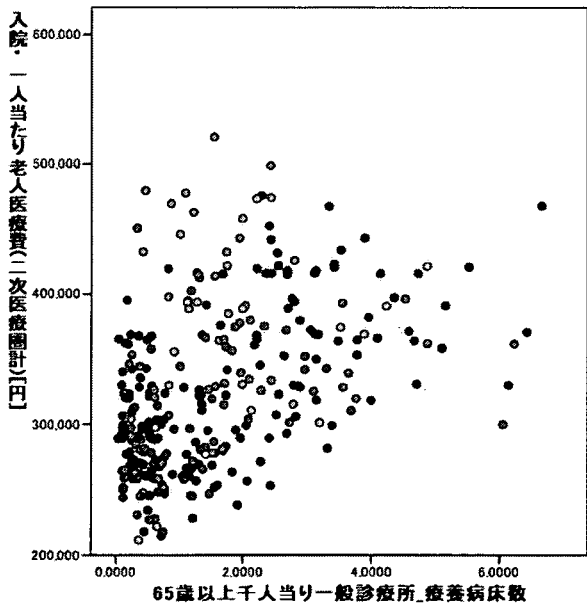
地域	01北海道	02東北	03北陸	04北関東	05南関東	06東海	07関西	08中国	09四国	10九州	11離島	全国
R ² (n)	0.023 (21)	0.239 (39)	0.037 (24)	0.112 (43)	0.449 (39)	0.282 (30)	0.455 (40)	0.031 (30)	0.001 (21)	0.341 (60)	0.007 (16)	0.002 (363)

図表38 65歳以上千人当り一般診療所_病床数



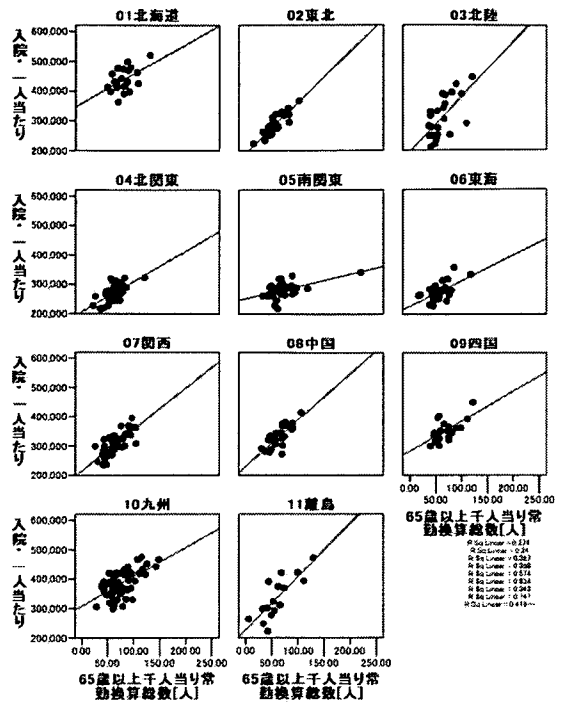
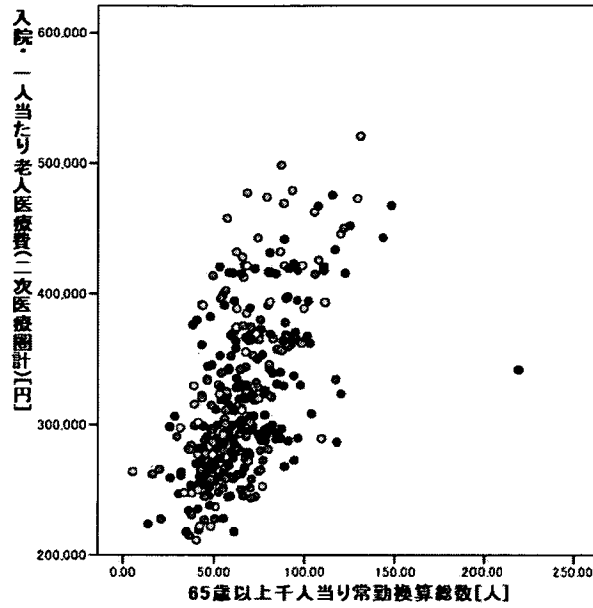
地域	01北海道	02東北	03北陸	04北関東	05南関東	06東海	07関西	08中国	09四国	10九州	11離島	全国
R ² (n)	0.020 (21)	0.152 (39)	0.437 (24)	0.059 (42)	0.097 (39)	0.243 (30)	0.021 (40)	0.042 (30)	0.154 (21)	0.011 (60)	0.160 (15)	0.259 (361)

図表39 65歳以上千人当り一般診療所_療養病床数



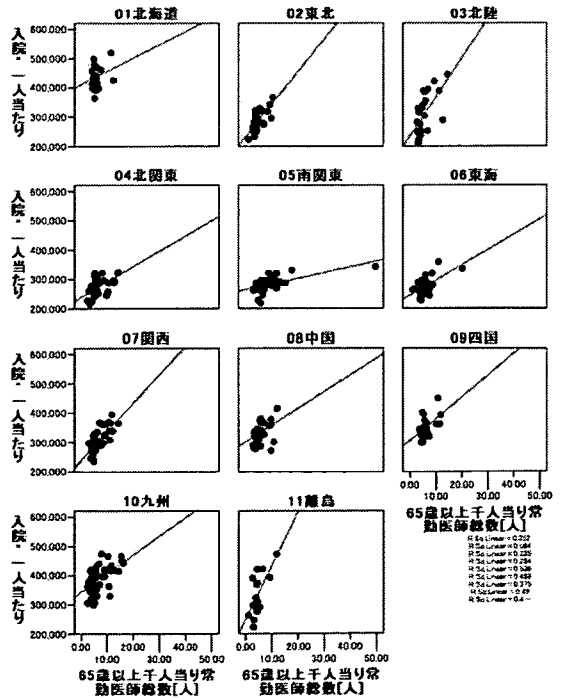
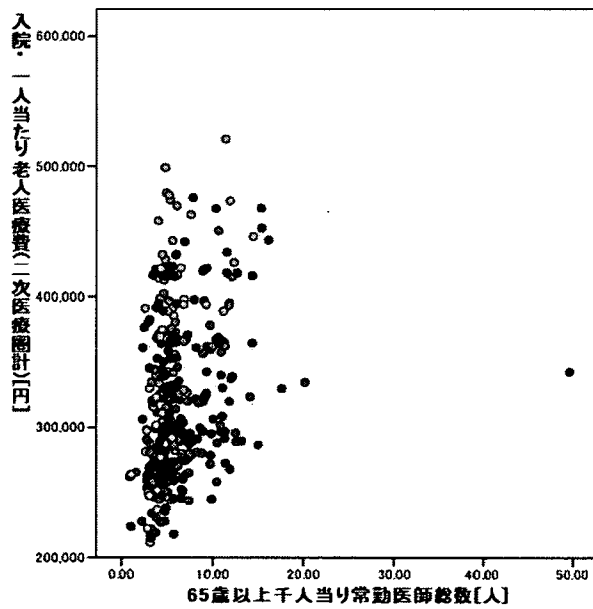
地域	01北海道	02東北	03北陸	04北関東	05南関東	06東海	07関西	08中国	09四国	10九州	11離島	全国
R ² (n)	0.002 (19)	0.000 (33)	0.274 (15)	0.192 (35)	0.101 (32)	0.052 (26)	0.233 (32)	0.025 (29)	0.078 (20)	0.003 (60)	0.168 (10)	0.209 (312)

図表40 65歳以上千人当り常勤換算総数[人]



地域	01北海道	02東北	03北陸	04北関東	05南関東	06東海	07関西	08中国	09四国	10九州	11離島	全国
R ² (n)	0.240 (21)	0.747 (39)	0.419 (24)	0.387 (43)	0.274 (39)	0.343 (30)	0.574 (40)	0.593 (30)	0.388 (21)	0.337 (60)	0.634 (16)	0.327 (363)

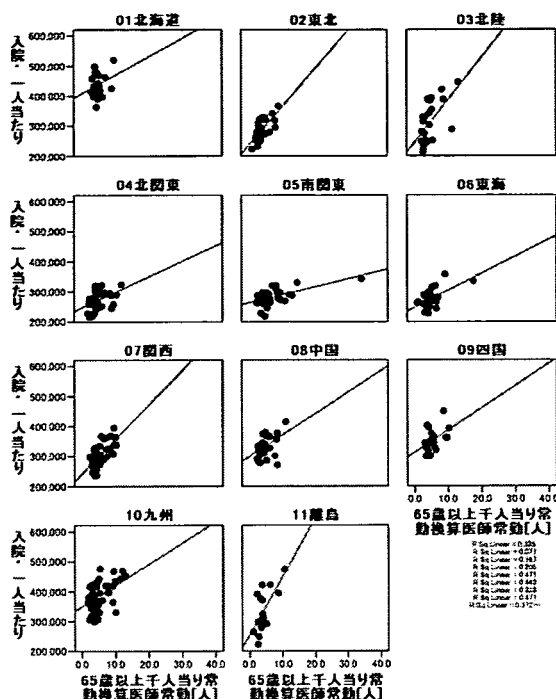
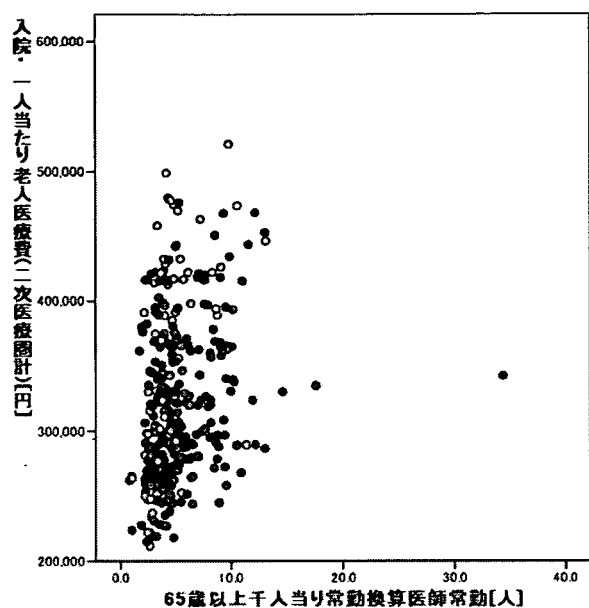
図表41 65歳以上千人当り常勤医師総数[人]



地域	01北海道	02東北	03北陸	04北関東	05南関東	06東海	07関西	08中国	09四国	10九州	11離島	全国
R ² (n)	0.064 (21)	0.490 (39)	0.400 (24)	0.235 (43)	0.352 (39)	0.375 (30)	0.536 (40)	0.145 (30)	0.264 (21)	0.247 (60)	0.469 (16)	0.066 (363)

老人・入院医療費

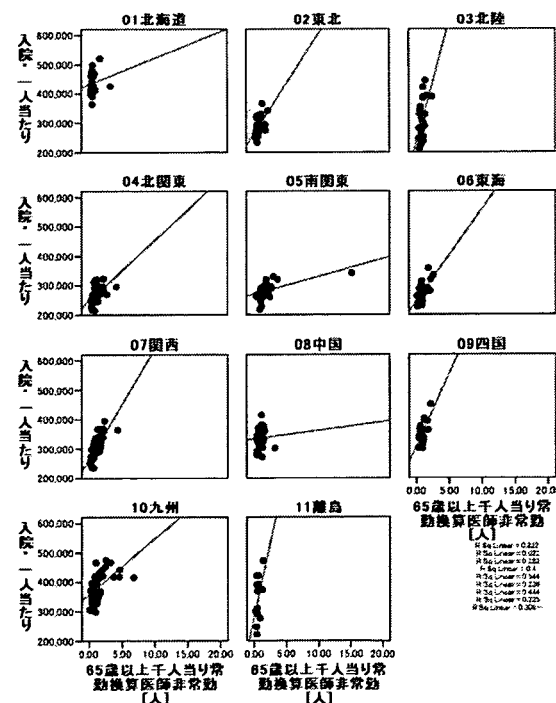
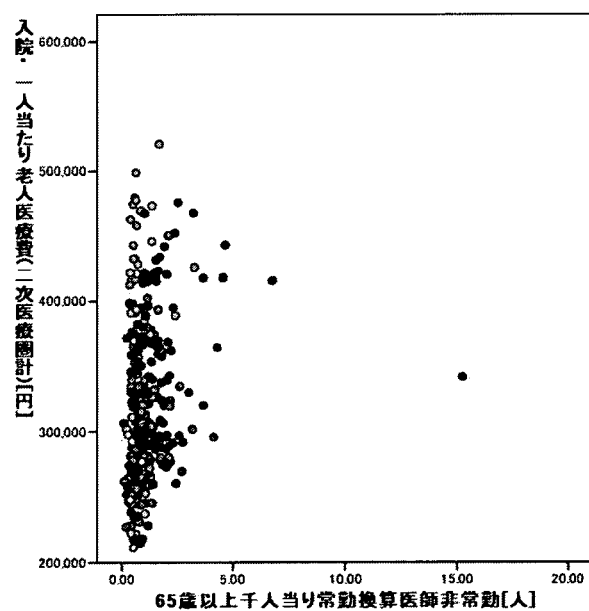
図表42 65歳以上千人当り常勤換算医師常勤[人]



地域	01北海道	02東北	03北陸	04北関東	05南関東	06東海	07関西	08中国	09四国	10九州	11離島	全国
R ² (n)	0.071 (21)	0.471 (39)	0.372 (24)	0.167 (43)	0.338 (39)	0.328 (30)	0.471 (40)	0.177 (30)	0.205 (21)	0.183 (60)	0.443 (16)	0.069 (363)

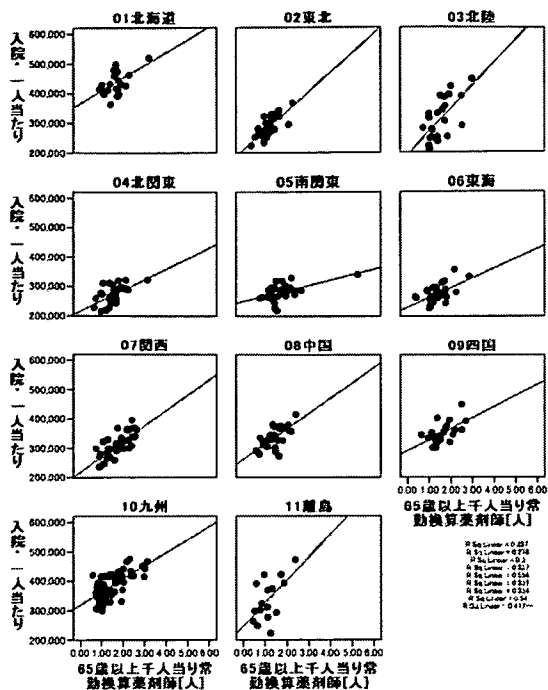
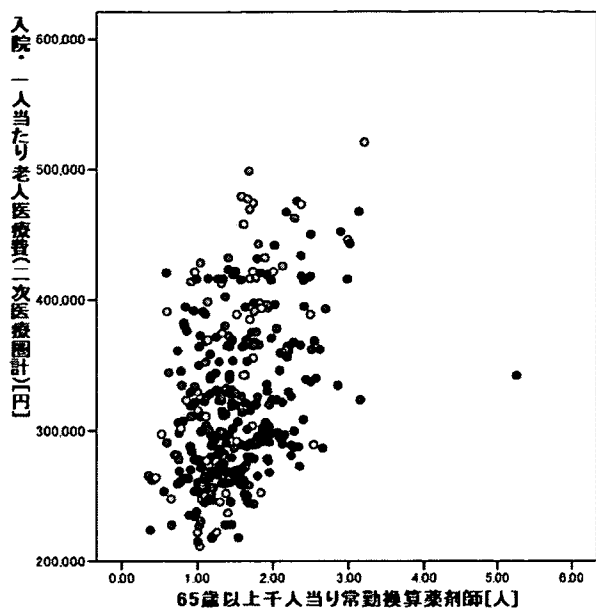
老人・入院医療費

図表43 65歳以上千人当り常勤換算医師非常勤[人]



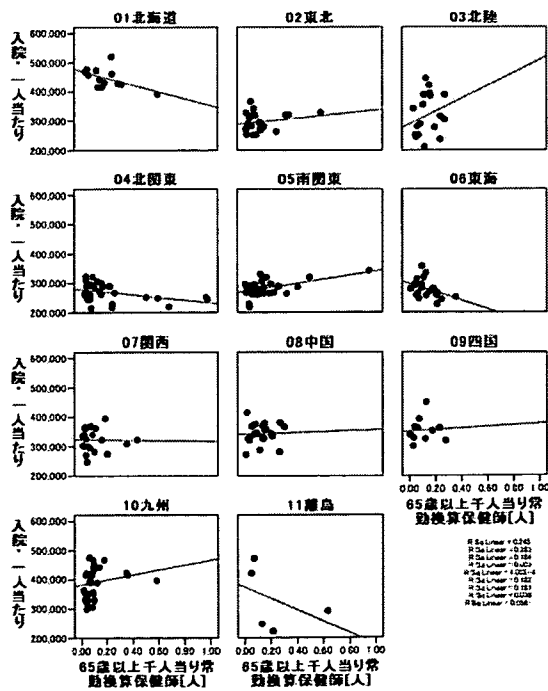
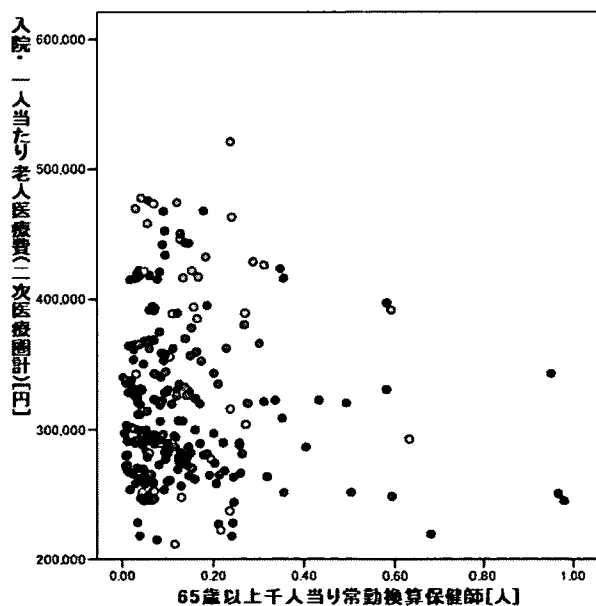
地域	01北海道	02東北	03北陸	04北関東	05南関東	06東海	07関西	08中国	09四国	10九州	11離島	全国
R ² (n)	0.022 (21)	0.225 (38)	0.306 (24)	0.262 (43)	0.322 (39)	0.444 (30)	0.544 (40)	0.002 (30)	0.400 (21)	0.247 (60)	0.236 (14)	0.031 (360)

図表44 65歳以上千人当り常勤換算薬剤師[人]



地域	01北海道	02東北	03北陸	04北関東	05南関東	06東海	07関西	08中国	09四国	10九州	11離島	全国
R ² (n)	0.276 (21)	0.540 (39)	0.417 (24)	0.300 (43)	0.287 (39)	0.334 (30)	0.554 (40)	0.437 (30)	0.327 (21)	0.398 (60)	0.331 (16)	0.141 (363)

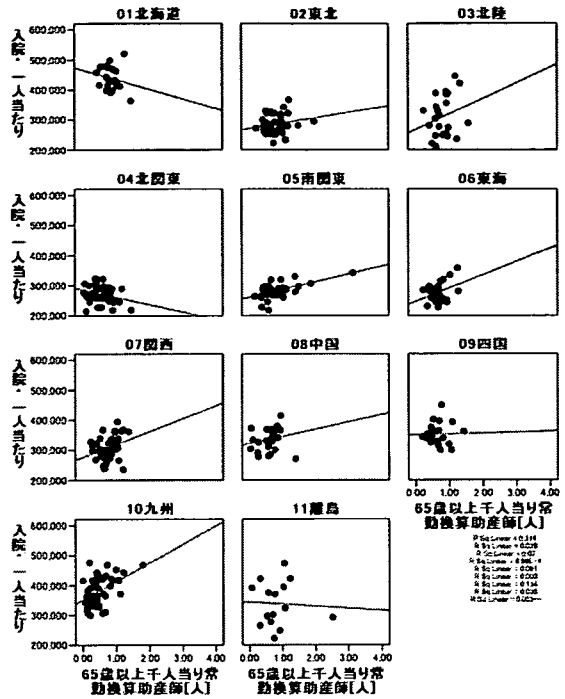
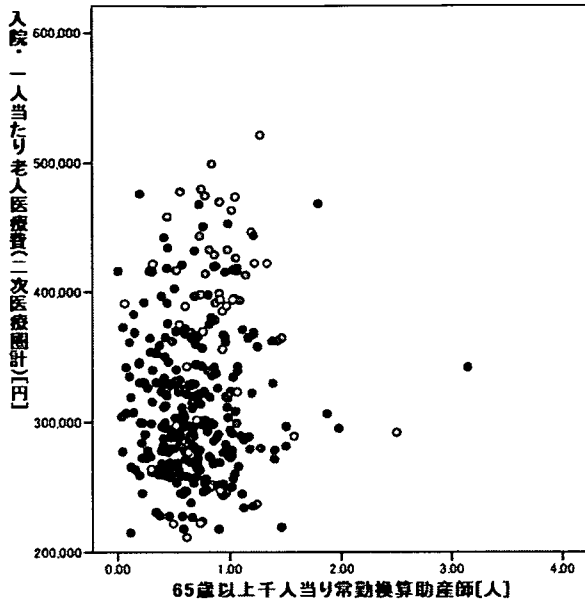
図表45 65歳以上千人当り常勤換算保健師[人]



地域	01北海道	02東北	03北陸	04北関東	05南関東	06東海	07関西	08中国	09四国	10九州	11離島	全国
R ² (n)	0.263 (13)	0.036 (24)	0.058 (19)	0.164 (34)	0.245 (36)	0.161 (22)	0.000 (21)	0.001 (24)	0.003 (11)	0.036 (35)	0.182 (5)	0.004 (244)

老人・入院医療費

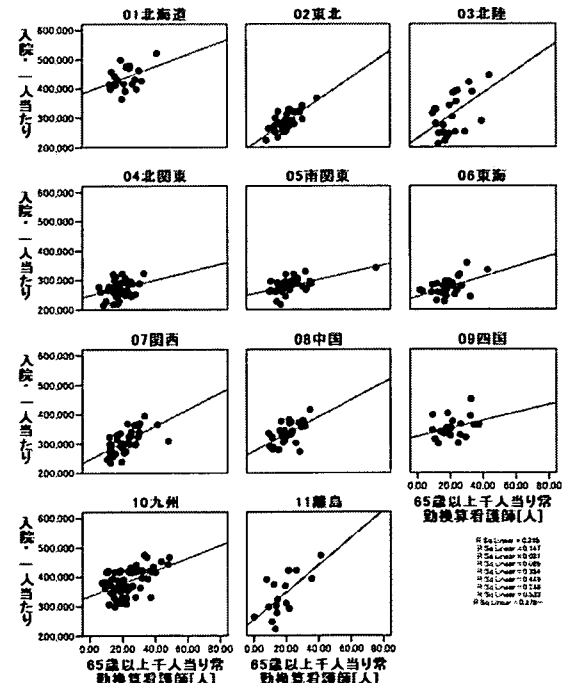
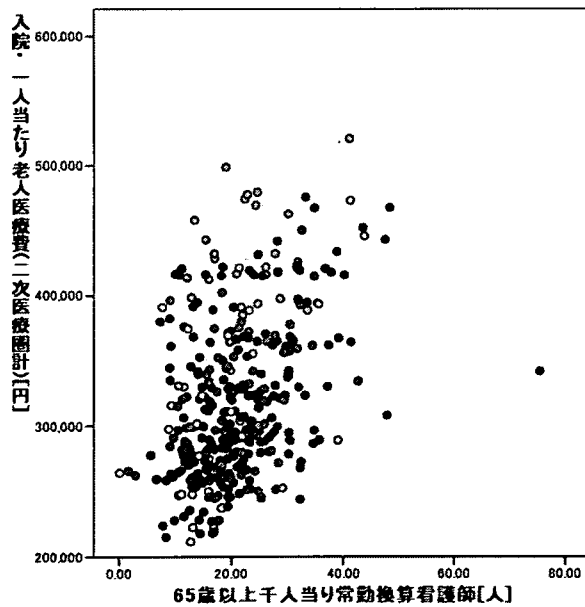
図表46 65歳以上千人当り常勤換算助産師[人]



地域	01北海道	02東北	03北陸	04北関東	05南関東	06東海	07関西	08中国	09四国	10九州	11離島	全国
R ² (n)	0.039 (21)	0.035 (39)	0.055 (24)	0.070 (43)	0.314 (36)	0.134 (27)	0.091 (40)	0.040 (29)	0.001 (21)	0.214 (45)	0.003 (15)	0.008 (340)

老人・入院医療費

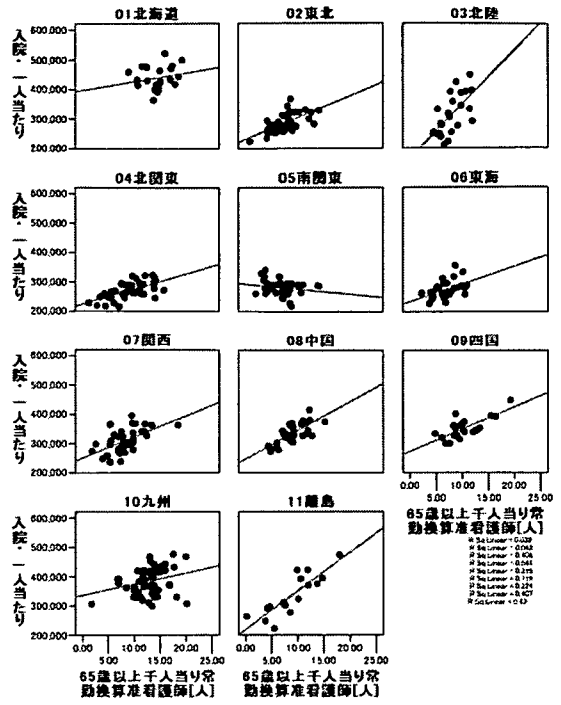
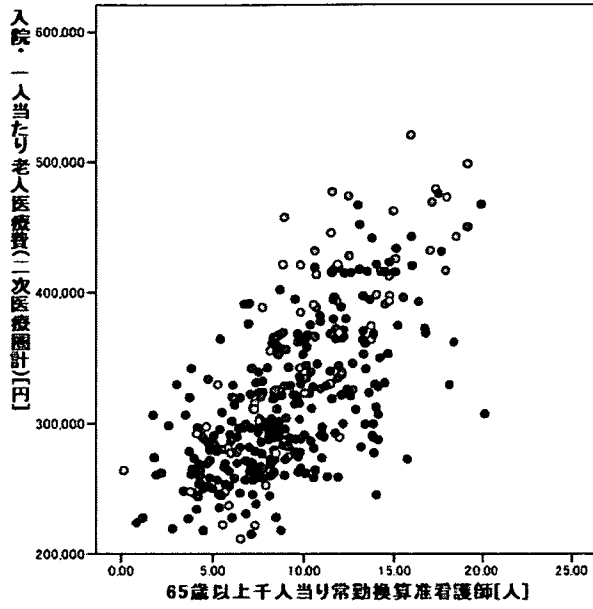
図表47 65歳以上千人当り常勤換算看護師[人]



地域	01北海道	02東北	03北陸	04北関東	05南関東	06東海	07関西	08中国	09四国	10九州	11離島	全国
R ² (n)	0.147 (21)	0.533 (39)	0.278 (24)	0.081 (43)	0.315 (39)	0.248 (30)	0.364 (40)	0.333 (30)	0.099 (21)	0.250 (60)	0.449 (16)	0.157 (363)

老人・入院医療費

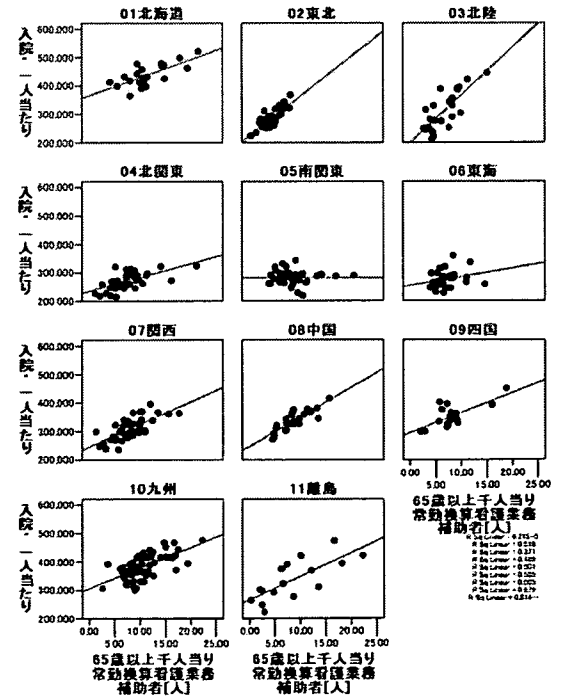
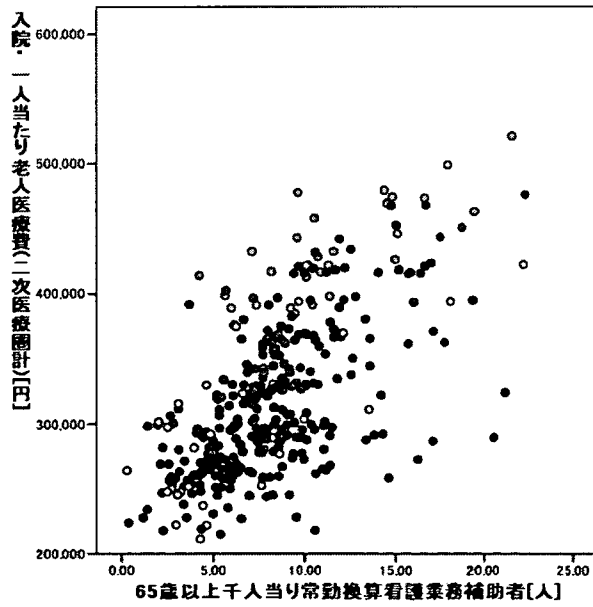
図表48 65歳以上千人当り常勤換算看護師[人]



地域	01北海道	02東北	03北陸	04北関東	05南関東	06東海	07関西	08中国	09四国	10九州	11離島	全国
R ² (n)	0.042 (21)	0.407 (39)	0.420 (24)	0.406 (43)	0.039 (39)	0.224 (30)	0.316 (40)	0.551 (30)	0.544 (21)	0.074 (60)	0.719 (16)	0.464 (363)

老人・入院医療費

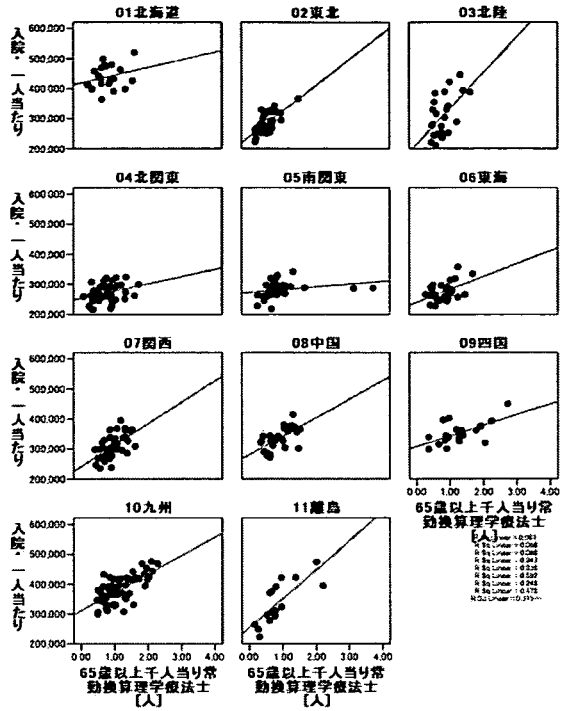
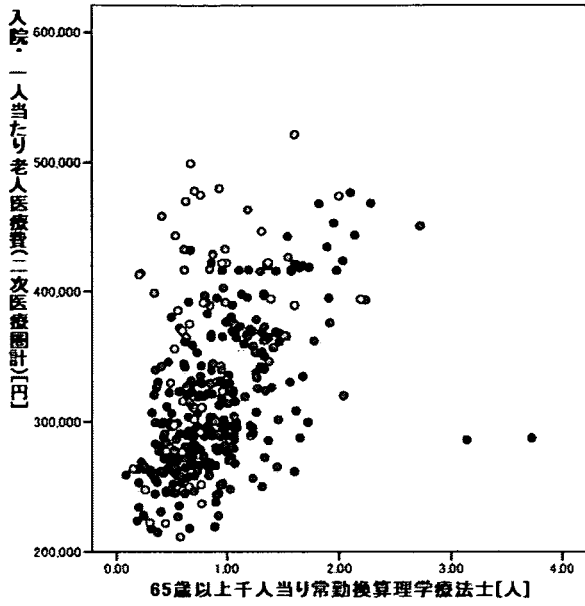
図表49 65歳以上千人当り常勤換算看護業務補助者[人]



地域	01北海道	02東北	03北陸	04北関東	05南関東	06東海	07関西	08中国	09四国	10九州	11離島	全国
R ² (n)	0.518 (21)	0.679 (39)	0.614 (24)	0.371 (43)	0.000 (39)	0.065 (30)	0.501 (40)	0.725 (30)	0.489 (21)	0.387 (60)	0.565 (16)	0.405 (363)

老人・入院医療費

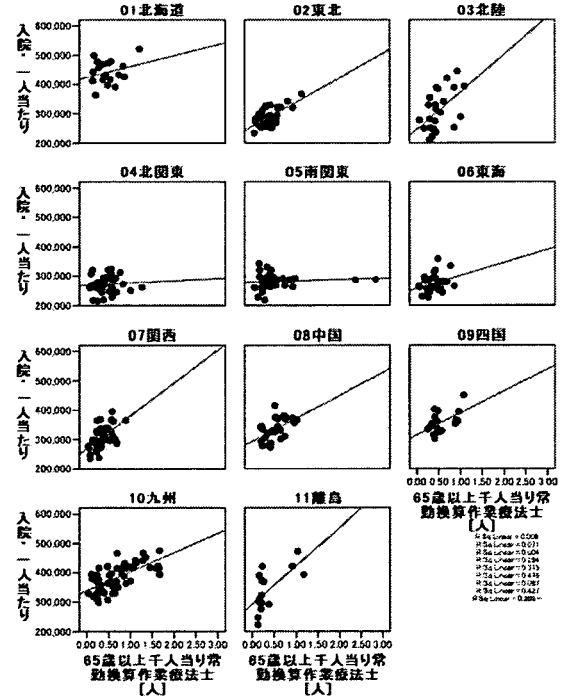
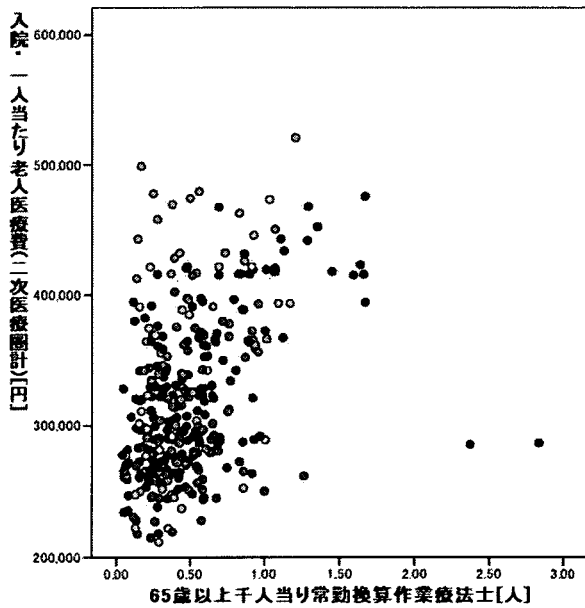
図表50 65歳以上千人当り常勤換算理学療法士[人]



地域	01北海道	02東北	03北陸	04北関東	05南関東	06東海	07関西	08中国	09四国	10九州	11離島	全国
R ² (n)	0.066 (21)	0.475 (39)	0.315 (24)	0.098 (43)	0.061 (39)	0.246 (30)	0.336 (40)	0.374 (30)	0.347 (21)	0.449 (60)	0.592 (16)	0.216 (363)

老人・入院医療費

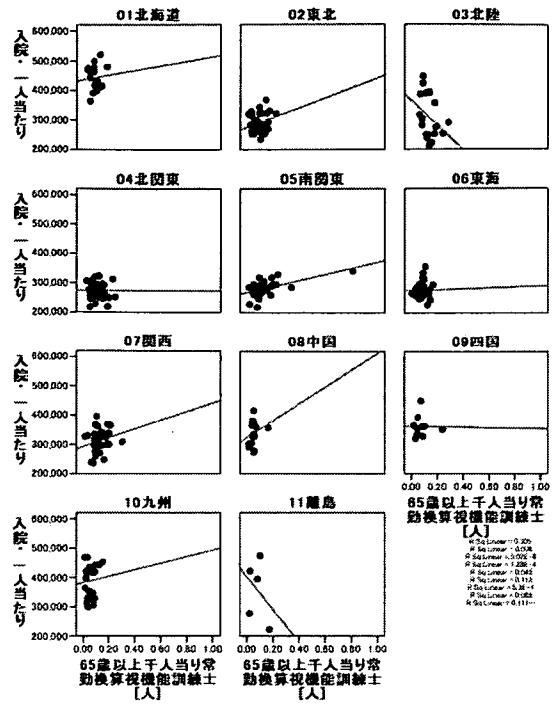
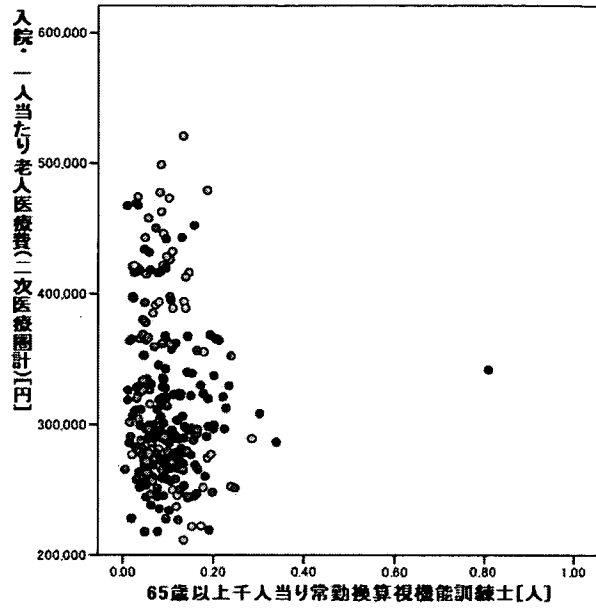
図表51 65歳以上千人当り常勤換算作業療法士[人]



地域	01北海道	02東北	03北陸	04北関東	05南関東	06東海	07関西	08中国	09四国	10九州	11離島	全国
R ² (n)	0.071 (19)	0.427 (37)	0.266 (24)	0.004 (42)	0.009 (39)	0.097 (30)	0.315 (40)	0.292 (29)	0.294 (20)	0.435 (60)	0.418 (15)	0.160 (355)

老人・入院医療費

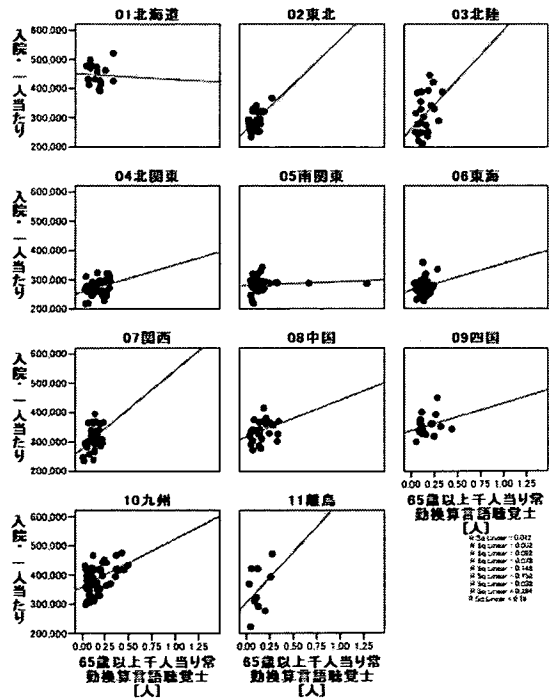
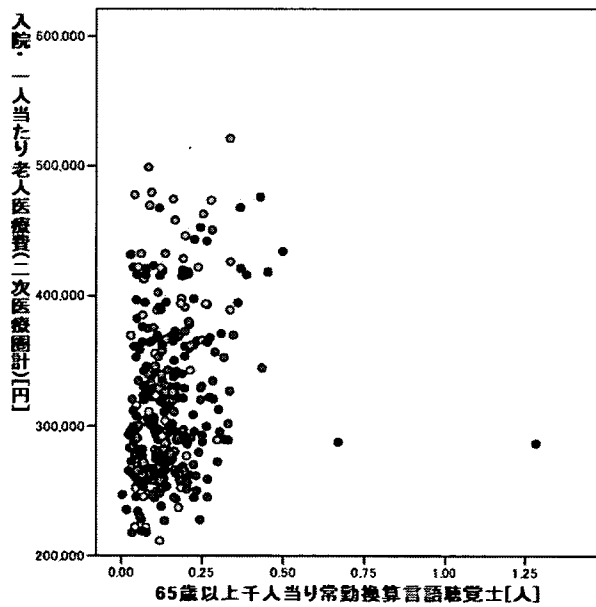
図表52 65歳以上千人当り常勤換算視機能訓練士[人]



地域	01北海道	02東北	03北陸	04北関東	05南関東	06東海	07関西	08中国	09四国	10九州	11離島	全国
R ² (n)	0.006 (18)	0.068 (35)	0.111 (21)	0.000 (41)	0.305 (36)	0.001 (28)	0.045 (35)	0.053 (17)	0.000 (10)	0.006 (27)	0.112 (5)	0.006 (273)

老人・入院医療費

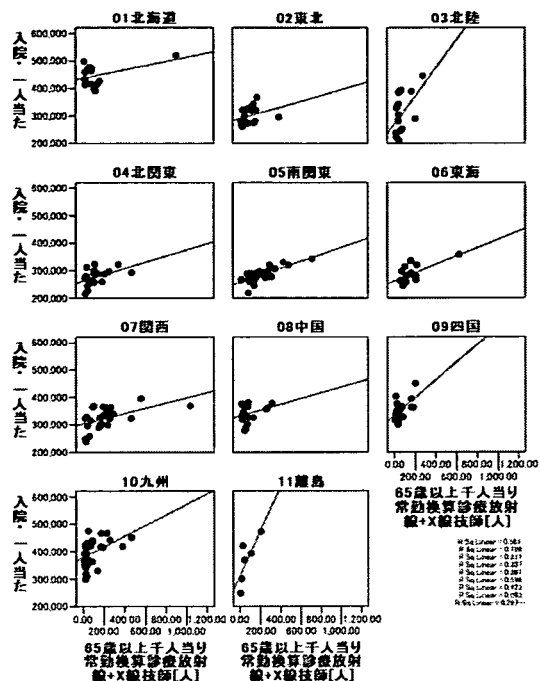
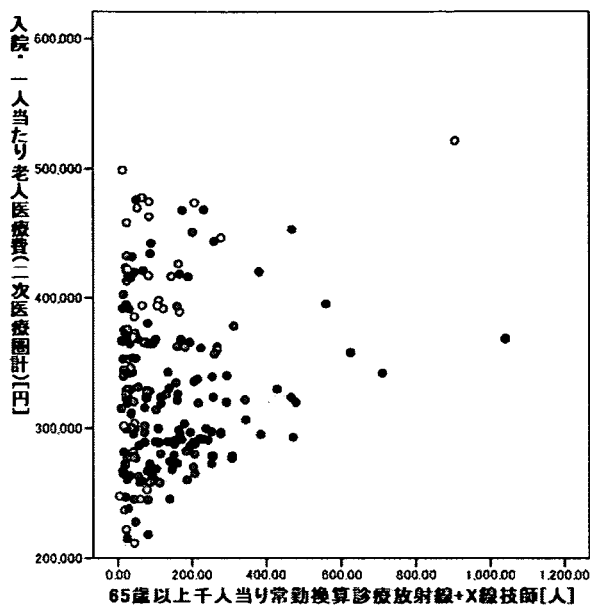
図表53 65歳以上千人当り常勤換算言語聴覚士[人]



地域	01北海道	02東北	03北陸	04北関東	05南関東	06東海	07関西	08中国	09四国	10九州	11離島	全国
R ² (n)	0.002 (17)	0.294 (32)	0.160 (24)	0.092 (38)	0.012 (37)	0.038 (30)	0.148 (37)	0.098 (27)	0.078 (18)	0.190 (51)	0.152 (10)	0.043 (321)

老人・入院医療費

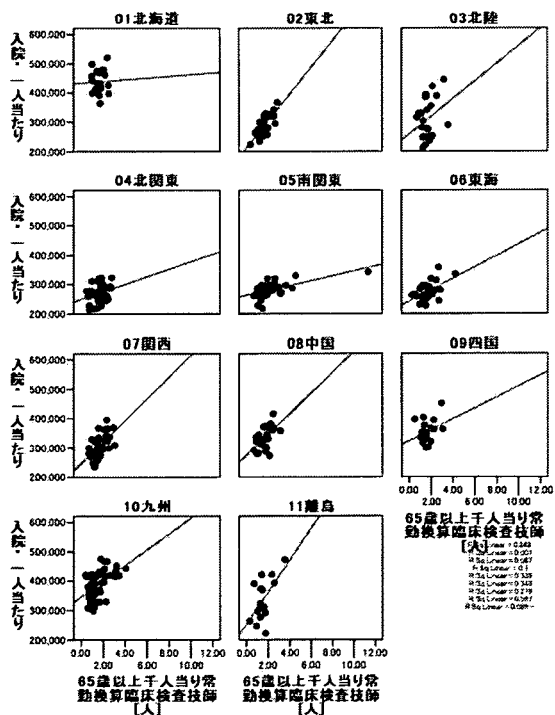
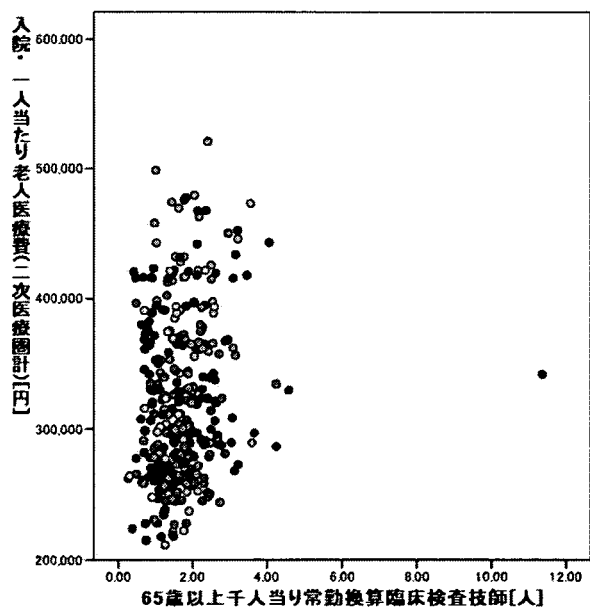
図表54 65歳以上千人当り常勤換算診療放射線+X線技師[人]



地域	01北海道	02東北	03北陸	04北関東	05南関東	06東海	07関西	08中国	09四国	10九州	11離島	全国
R ² (n)	0.199 (14)	0.093 (20)	0.297 (14)	0.211 (21)	0.561 (31)	0.423 (15)	0.261 (26)	0.094 (18)	0.337 (17)	0.204 (32)	0.596 (6)	0.016 (214)

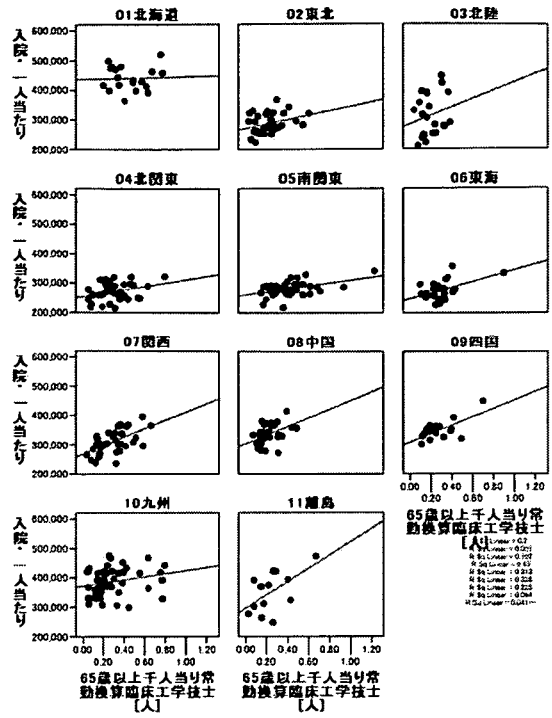
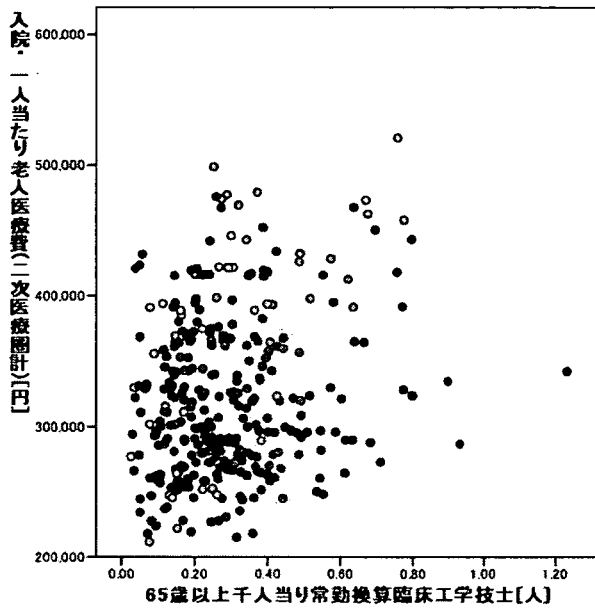
老人・入院医療費

図表55 65歳以上千人当り常勤換算臨床検査技師[人]



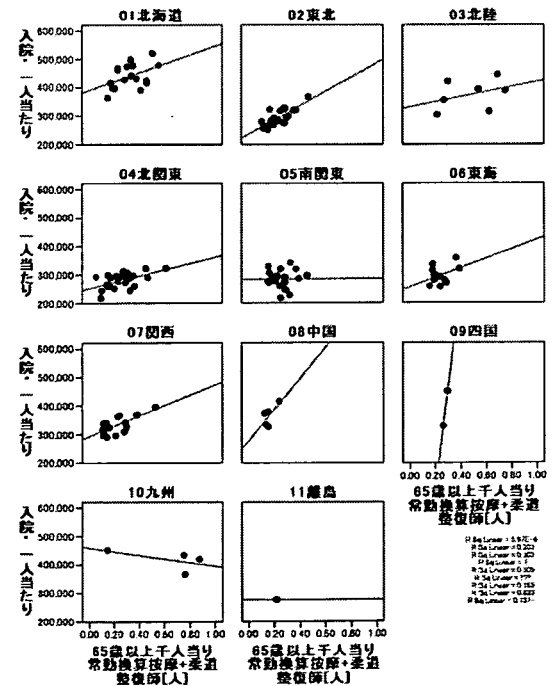
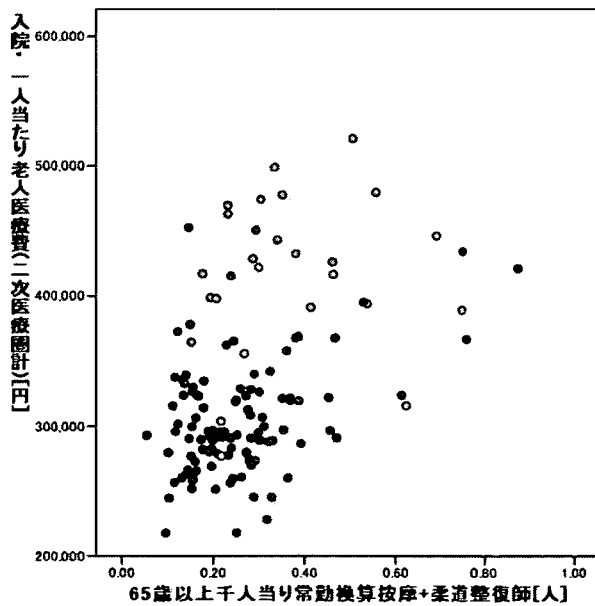
地域	01北海道	02東北	03北陸	04北関東	05南関東	06東海	07関西	08中国	09四国	10九州	11離島	全国
R ² (n)	0.001 (21)	0.597 (39)	0.089 (24)	0.067 (43)	0.348 (39)	0.279 (30)	0.339 (40)	0.311 (30)	0.100 (21)	0.232 (60)	0.348 (16)	0.021 (363)

図表56 65歳以上千人当り常勤換算臨床工学技士[人]



地域	01北海道	02東北	03北陸	04北関東	05南関東	06東海	07関西	08中国	09四国	10九州	11離島	全国
R ² (n)	0.001 (20)	0.094 (36)	0.041 (22)	0.102 (42)	0.200 (39)	0.225 (28)	0.313 (38)	0.185 (30)	0.450 (17)	0.054 (57)	0.326 (13)	0.049 (342)

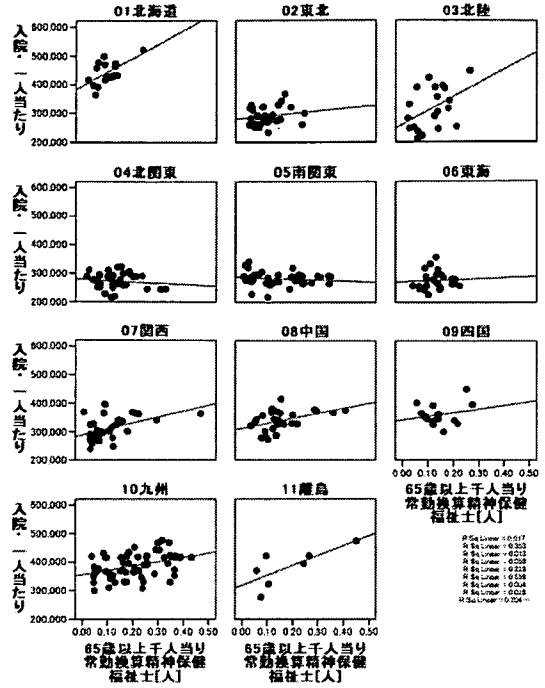
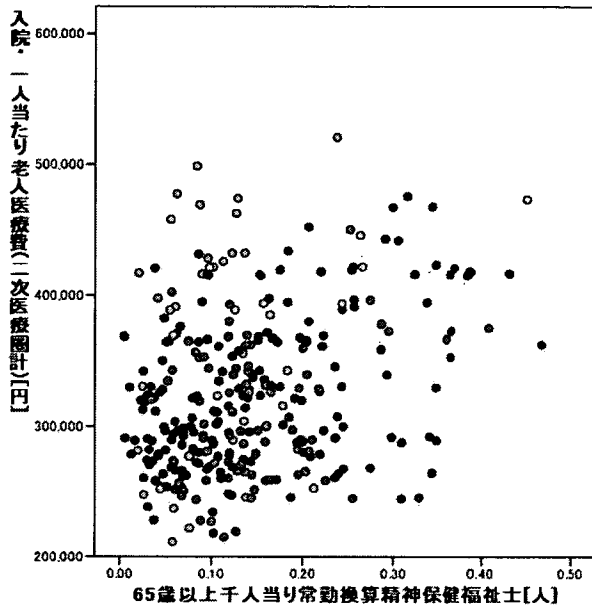
図表57 65歳以上千人当り常勤換算按摩+柔道整復師[人]



地域	01北海道	02東北	03北陸	04北関東	05南関東	06東海	07関西	08中国	09四国	10九州	11離島	全国
R ² (n)	0.203 (17)	0.623 (19)	0.137 (7)	0.303 (25)	0.000 (22)	0.165 (13)	0.505 (18)	0.460 (5)	1.000 (2)	0.323 (4)	-1 (1)	0.184 (133)

老人・入院医療費

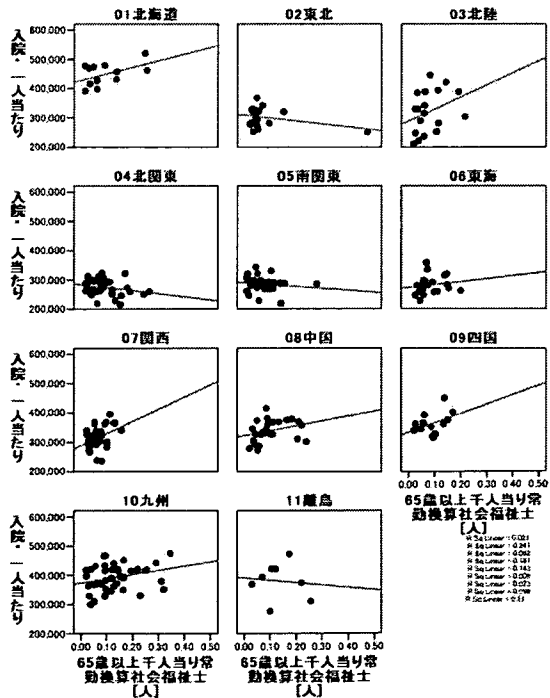
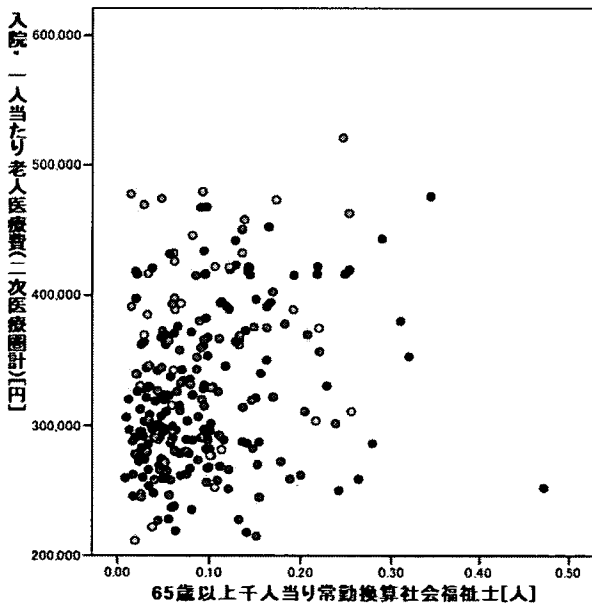
図表60 65歳以上千人当り常勤換算精神保健福祉士[人]



地域	01北海道	02東北	03北陸	04北関東	05南関東	06東海	07関西	08中国	09四国	10九州	11離島	全国
R ² (n)	0.353 (16)	0.025 (34)	0.204 (20)	0.013 (38)	0.017 (36)	0.004 (26)	0.229 (34)	0.204 (28)	0.053 (16)	0.151 (57)	0.559 (7)	0.100 (312)

老人・入院医療費

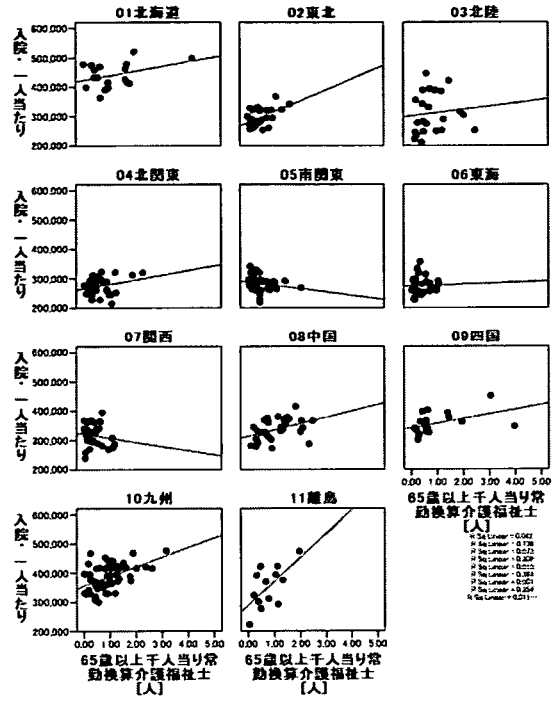
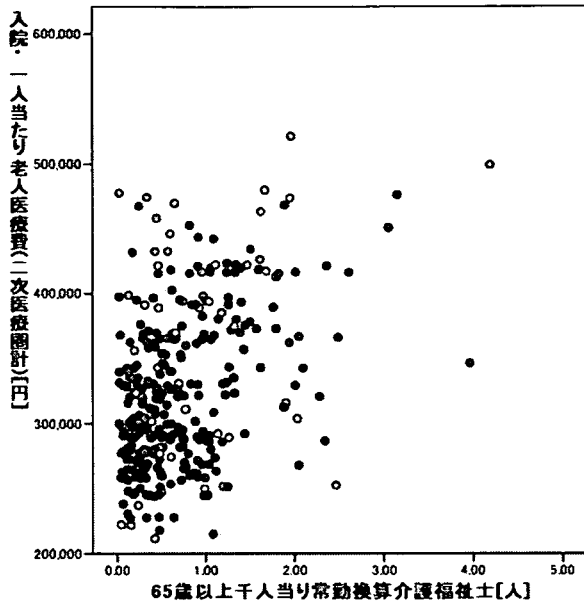
図表61 65歳以上千人当り常勤換算社会福祉士[人]



地域	01北海道	02東北	03北陸	04北関東	05南関東	06東海	07関西	08中国	09四国	10九州	11離島	全国
R ² (n)	0.241 (13)	0.099 (19)	0.110 (18)	0.062 (36)	0.021 (34)	0.023 (21)	0.143 (31)	0.087 (26)	0.181 (14)	0.076 (49)	0.009 (8)	0.060 (269)

老人・入院医療費

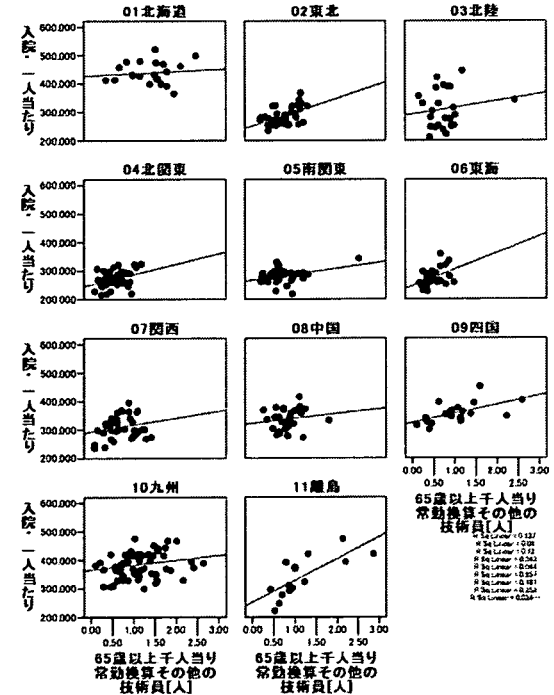
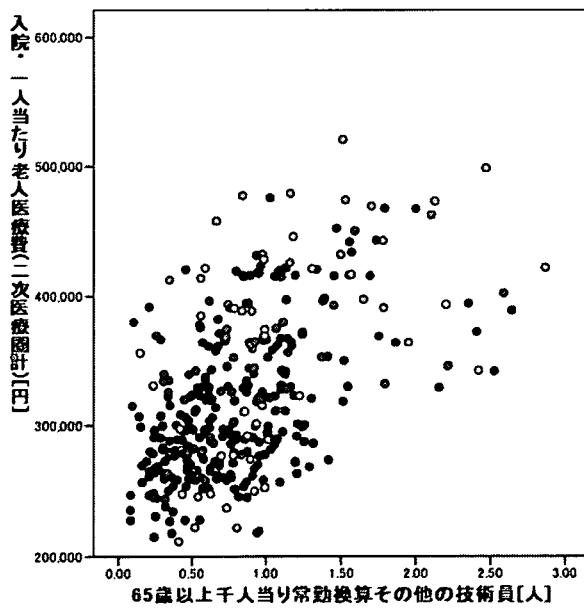
図表62 65歳以上千人当り常勤換算介護福祉士[人]



地域	01北海道	02東北	03北陸	04北関東	05南関東	06東海	07関西	08中国	09四国	10九州	11離島	全国
R ² (n)	0.138 (18)	0.254 (27)	0.011 (24)	0.073 (41)	0.042 (38)	0.001 (28)	0.015 (34)	0.170 (30)	0.209 (20)	0.243 (59)	0.384 (13)	0.170 (332)

老人・入院医療費

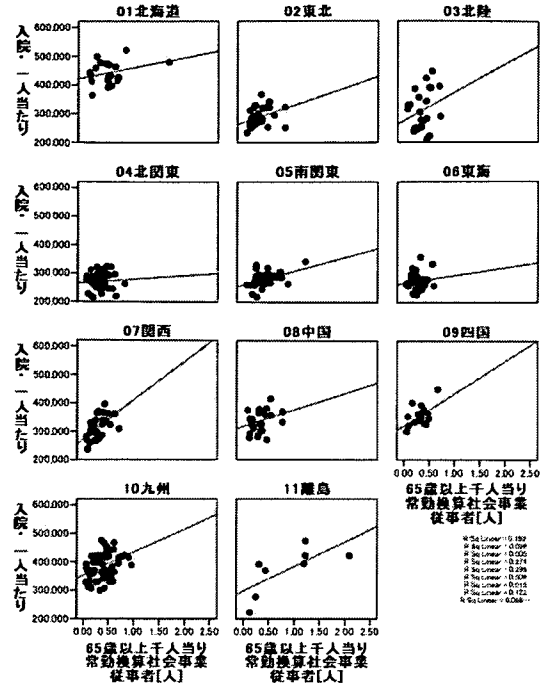
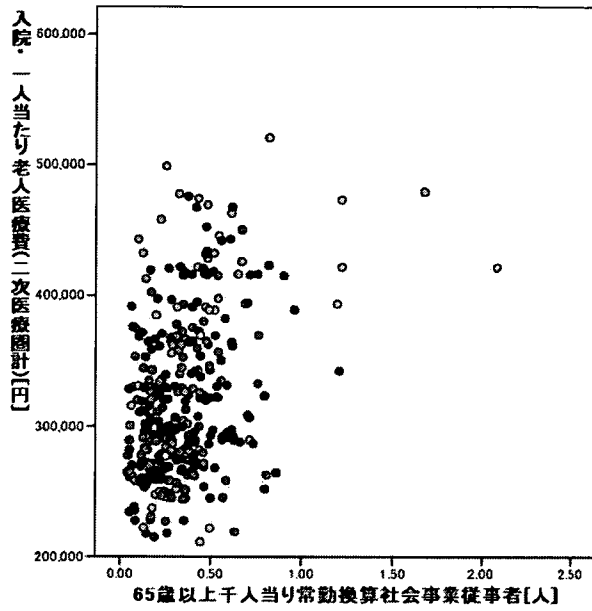
図表63 65歳以上千人当り常勤換算その他の技術員[人]



地域	01北海道	02東北	03北陸	04北関東	05南関東	06東海	07関西	08中国	09四国	10九州	11離島	全国
R ² (n)	0.010 (21)	0.252 (38)	0.024 (24)	0.120 (43)	0.137 (39)	0.181 (30)	0.044 (39)	0.021 (30)	0.343 (20)	0.047 (60)	0.557 (15)	0.295 (359)

老人・入院医療費

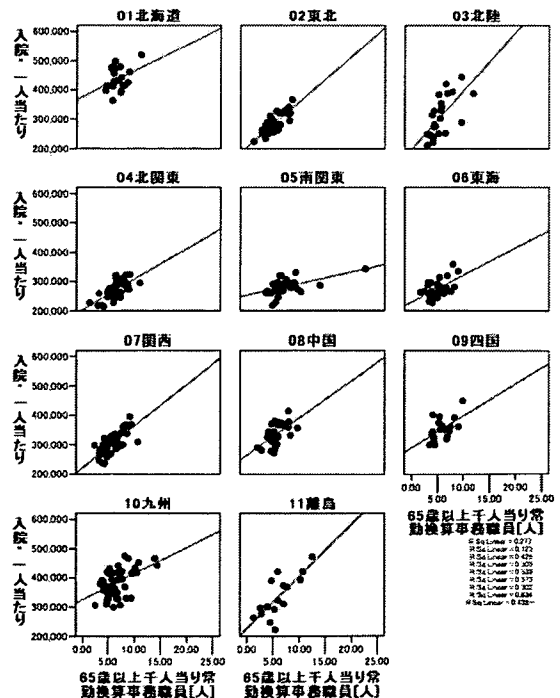
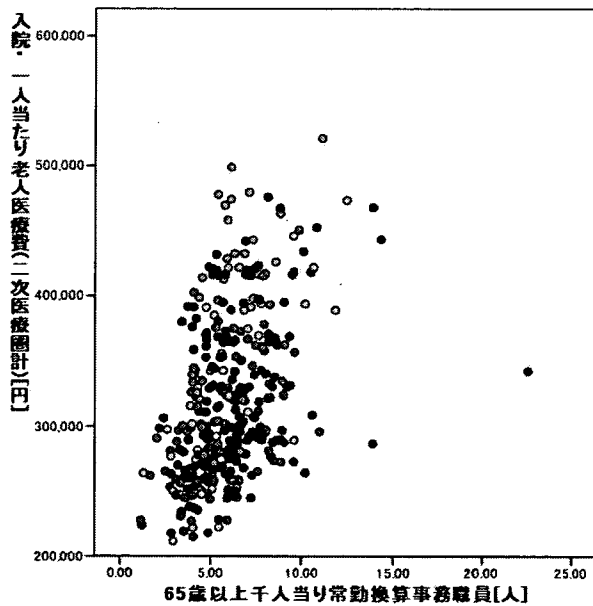
図表64 65歳以上千人当り常勤換算社会事業従事者[人]



地域	01北海道	02東北	03北陸	04北関東	05南関東	06東海	07関西	08中国	09四国	10九州	11離島	全国
R ² (n)	0.099 (19)	0.122 (38)	0.066 (24)	0.005 (42)	0.199 (39)	0.015 (30)	0.296 (37)	0.082 (30)	0.274 (17)	0.154 (57)	0.509 (8)	0.132 (341)

老人・入院医療費

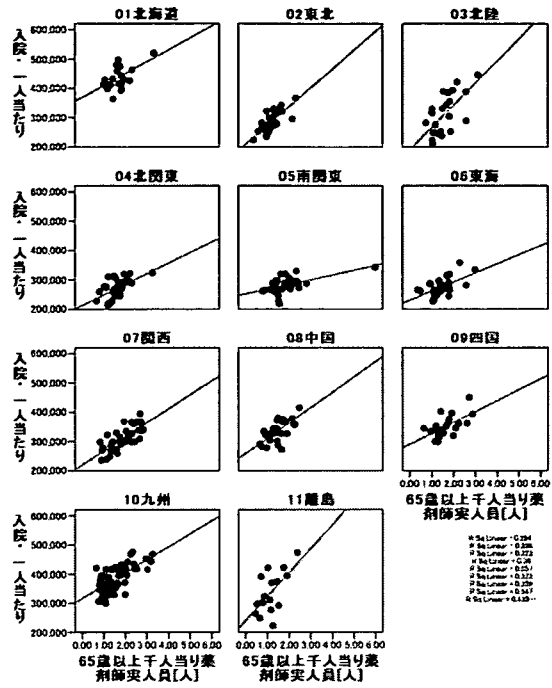
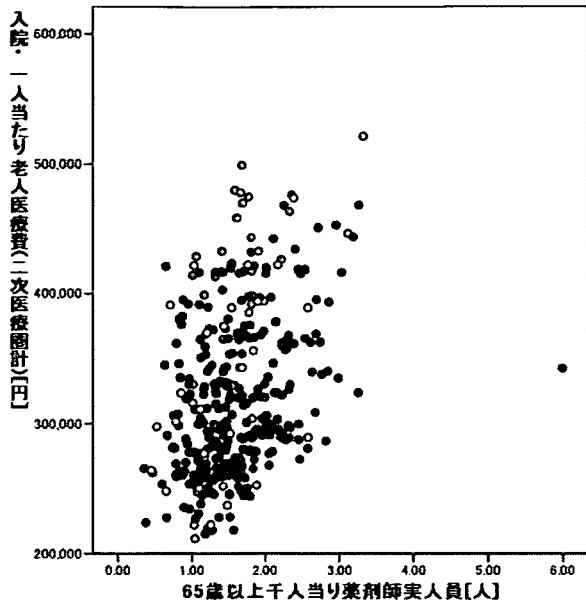
図表65 65歳以上千人当り常勤換算事務職員[人]



地域	01北海道	02東北	03北陸	04北関東	05南関東	06東海	07関西	08中国	09四国	10九州	11離島	全国
R ² (n)	0.123 (21)	0.634 (39)	0.438 (24)	0.428 (43)	0.277 (39)	0.302 (30)	0.539 (40)	0.329 (30)	0.305 (21)	0.219 (60)	0.573 (16)	0.176 (363)

老人・入院医療費

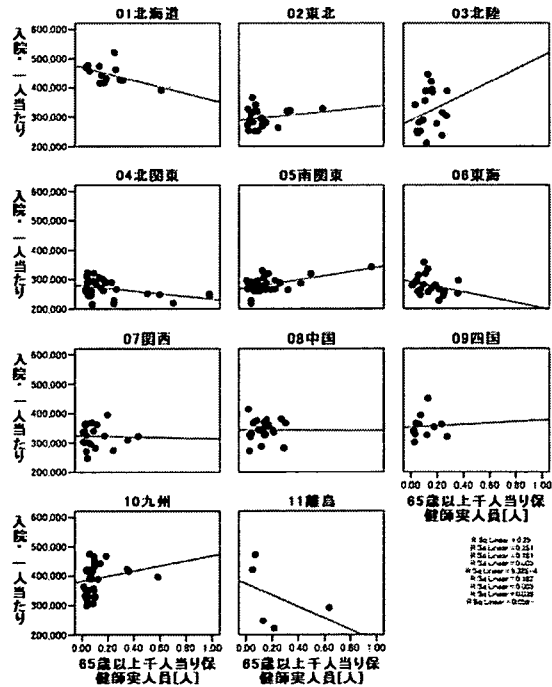
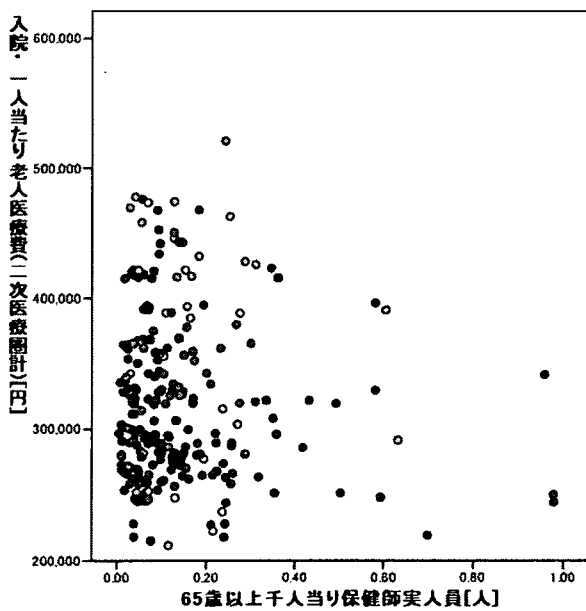
図表66 65歳以上千人当り薬剤師実人員[人]



地域	01北海道	02東北	03北陸	04北関東	05南関東	06東海	07関西	08中国	09四国	10九州	11離島	全国
R^2 (n)	0.266 (21)	0.547 (39)	0.438 (24)	0.322 (43)	0.294 (39)	0.339 (30)	0.557 (40)	0.434 (30)	0.360 (21)	0.407 (60)	0.372 (16)	0.130 (363)

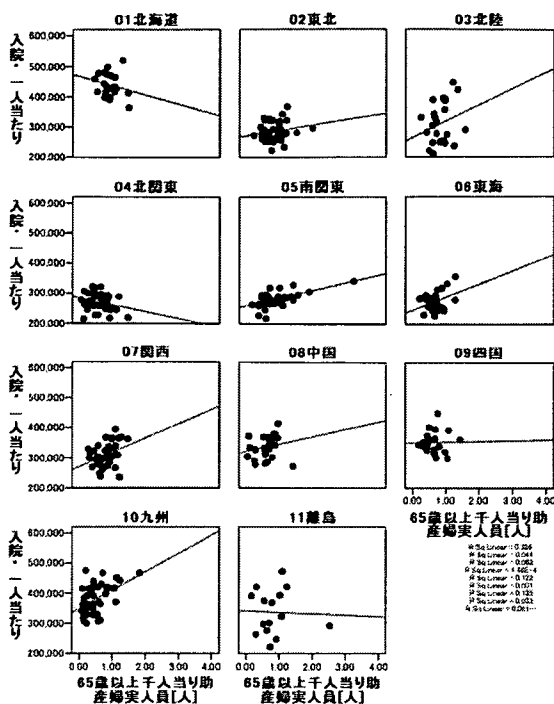
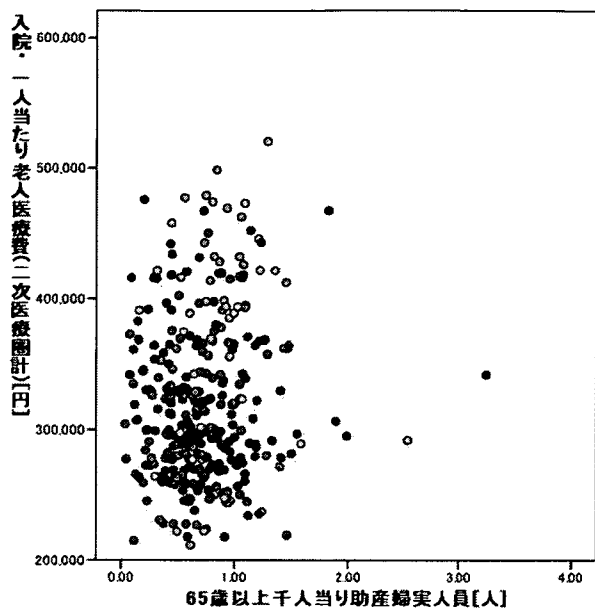
老人・入院医療費

図表67 65歳以上千人当り保健師実人員[人]



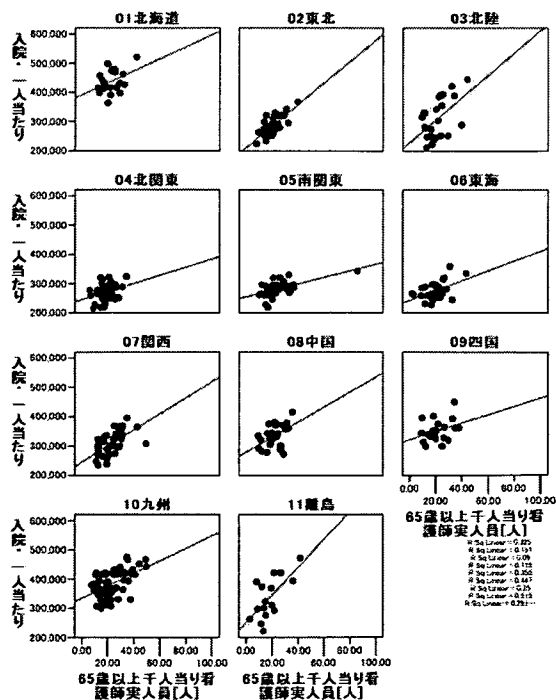
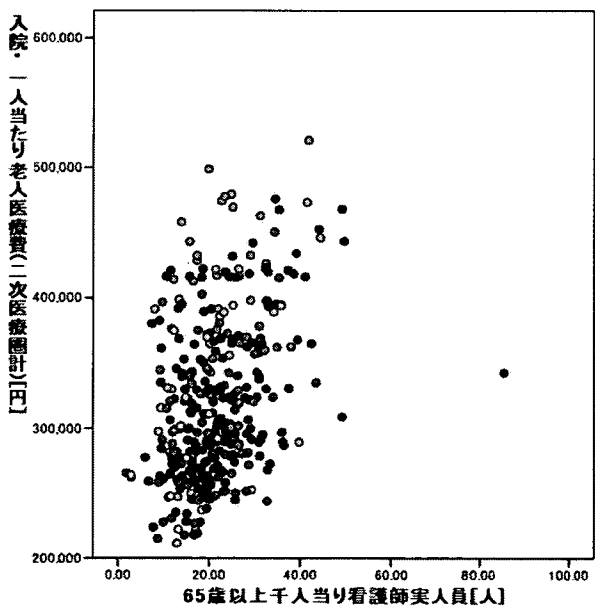
地域	01北海道	02東北	03北陸	04北関東	05南関東	06東海	07関西	08中国	09四国	10九州	11離島	全国
R^2 (n)	0.251 (13)	0.036 (24)	0.059 (19)	0.161 (34)	0.250 (36)	0.085 (22)	0.001 (21)	0.000 (24)	0.003 (11)	0.039 (35)	0.182 (5)	0.005 (244)

図表68 65歳以上千人当り助産婦実人員[人]



地域	01北海道	02東北	03北陸	04北関東	05南関東	06東海	07関西	08中国	09四国	10九州	11離島	全国
R ² (n)	0.044 (21)	0.033 (39)	0.061 (24)	0.062 (43)	0.326 (36)	0.135 (27)	0.122 (40)	0.042 (29)	0.000 (21)	0.213 (45)	0.001 (15)	0.009 (340)

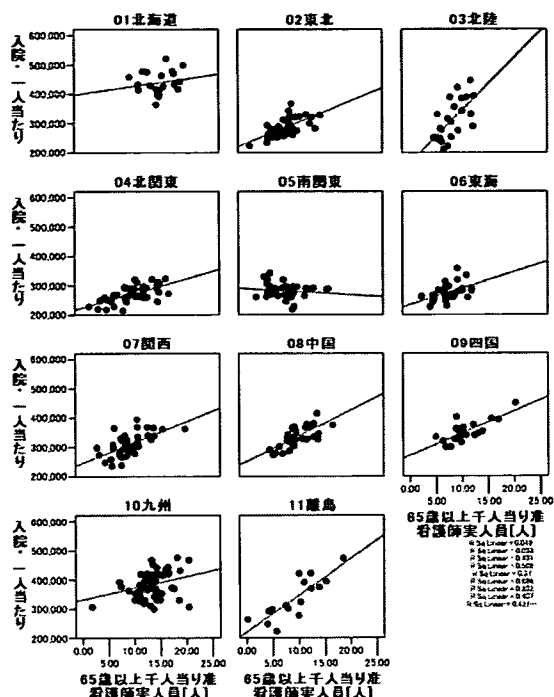
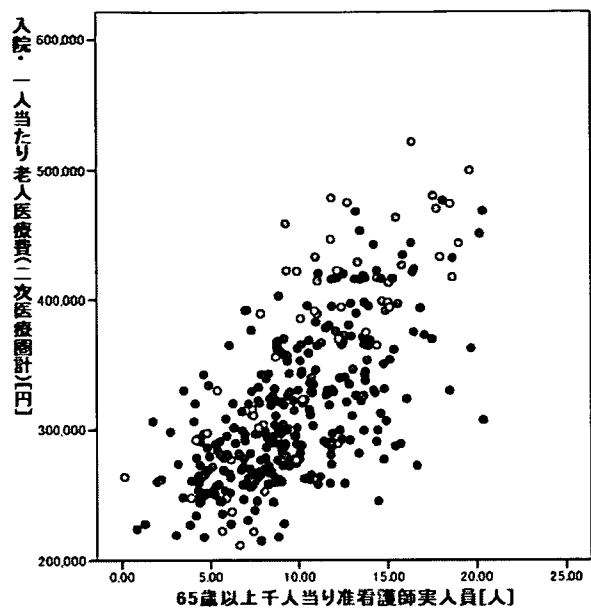
図表69 65歳以上千人当り看護師実人員[人]



地域	01北海道	02東北	03北陸	04北関東	05南関東	06東海	07関西	08中国	09四国	10九州	11離島	全国
R ² (n)	0.151 (21)	0.515 (39)	0.281 (24)	0.090 (43)	0.325 (39)	0.250 (30)	0.355 (40)	0.249 (30)	0.115 (21)	0.258 (60)	0.447 (16)	0.144 (363)

老人・入院医療費

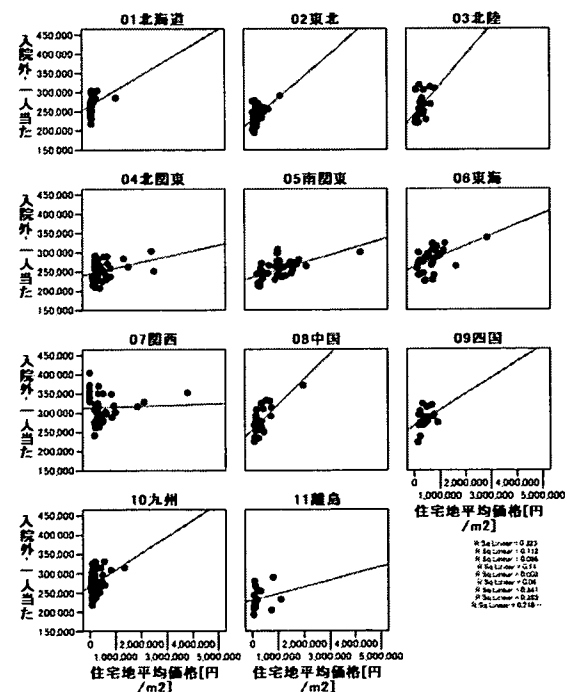
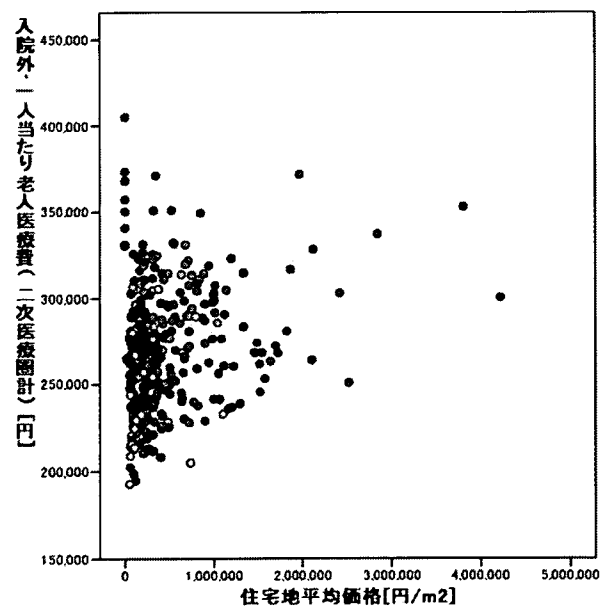
図表70 65歳以上千人当り准看護師実人員[人]



地域	01北海道	02東北	03北陸	04北関東	05南関東	06東海	07関西	08中国	09四国	10九州	11離島	全国
R ² (n)	0.033 (21)	0.407 (39)	0.431 (24)	0.431 (43)	0.019 (39)	0.232 (30)	0.370 (40)	0.506 (30)	0.569 (21)	0.086 (60)	0.696 (16)	0.450 (363)

老人・入院外医療費

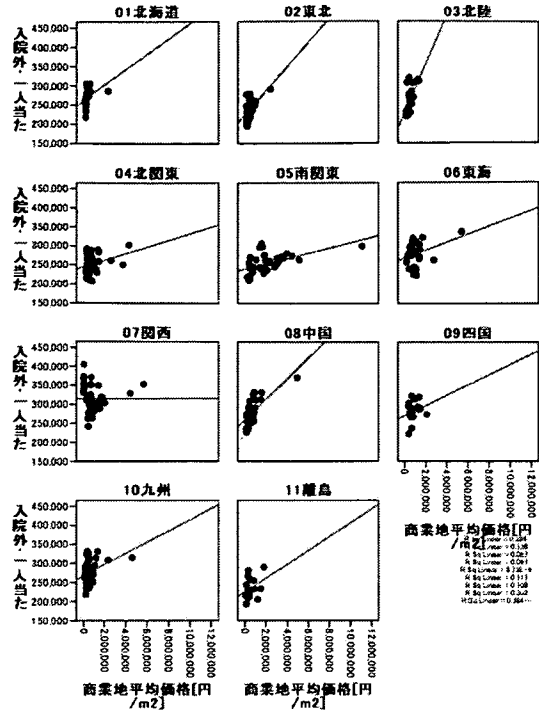
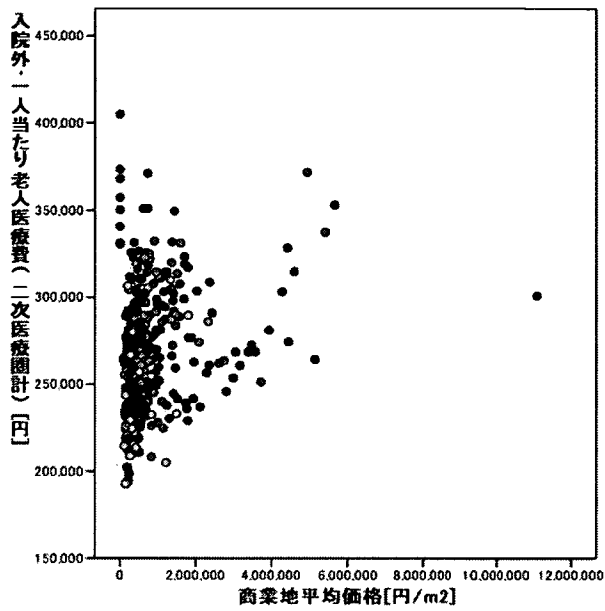
図表71 住宅地平均価格[円/m²]



地域	01北海道	02東北	03北陸	04北関東	05南関東	06東海	07関西	08中国	09四国	10九州	11離島	全国
R ² (n)	0.112 (21)	0.265 (39)	0.216 (24)	0.096 (43)	0.323 (39)	0.241 (30)	0.002 (40)	0.495 (30)	0.140 (21)	0.102 (60)	0.040 (16)	0.054 (363)

老人・入院外医療費

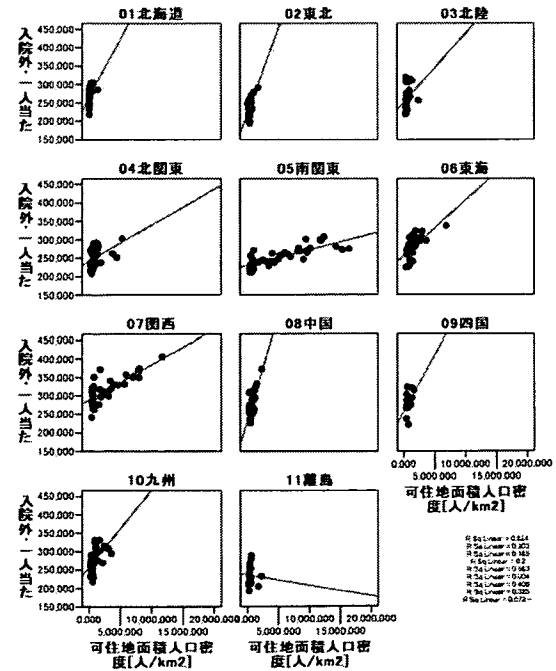
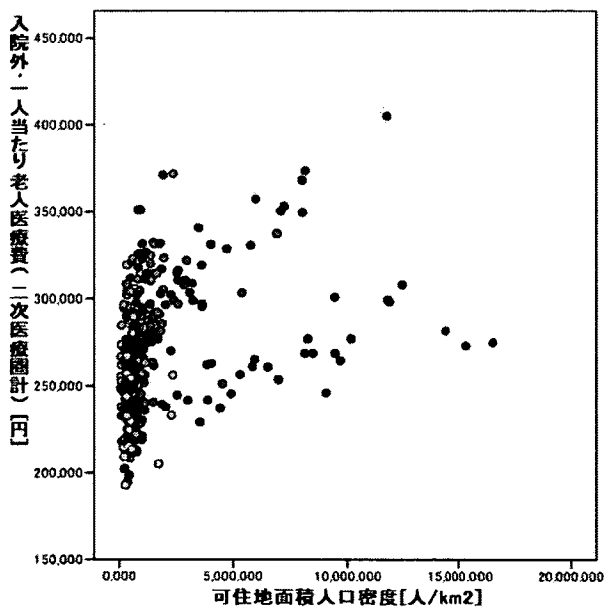
図表72 商業地平均価格[円/m²]



地域	01北海道	02東北	03北陸	04北関東	05南関東	06東海	07関西	08中国	09四国	10九州	11離島	全国
R ² (n)	0.136 (21)	0.302 (39)	0.384 (24)	0.087 (43)	0.284 (39)	0.108 (30)	0.000 (40)	0.515 (30)	0.061 (21)	0.114 (60)	0.111 (16)	0.051 (363)

老人・入院外医療費

図表73 可住地面積人口密度[人/km²]



地域	01北海道	02東北	03北陸	04北関東	05南関東	06東海	07関西	08中国	09四国	10九州	11離島	全国
R ² (n)	0.203 (21)	0.385 (39)	0.072 (24)	0.165 (43)	0.624 (39)	0.406 (30)	0.563 (40)	0.601 (30)	0.200 (21)	0.315 (60)	0.004 (16)	0.111 (363)