

第3子との同別居

		該当者数	同居	別居
77歳以上	男性	74	13.5	86.5
	女性	142	19.7	80.3
	計	216	17.6	82.4

第3子の子調査への協力

		該当者数	可	否	DK・NA
77歳以上	男性	74	23.0	77.0	0.0
	女性	142	30.3	69.7	0.0
	計	216	27.8	72.2	

→ 第4子へ ↓

第3子のお子さんへの協力を得られないのはどのような理由からですか。(複数回答)

		該当者数	子は海外 在住である	子は多忙等 で負担をかけ られない	面接調査のこ とを子に知ら れたくない	子とのつき あいがな い、	同席・電話等 で子の拒否を 直接確認	対象者(親 側の事情 (面倒など)	その他
77歳以上	男性	57	0.0	64.9	7.0	5.3	0.0	22.8	15.8
	女性	99	2.0	58.6	6.1	7.1	3.0	16.2	18.2
	計	156	1.3	60.9	6.4	6.4	1.9	18.6	17.3
		DK・NA							
77歳以上	男性	5.3							
	女性	2.0							
	計	3.2							

第4子の性別

		該当者数	男性	女性
77歳以上	男性	22	36.4	63.6
	女性	53	54.7	45.3
	計	75	49.3	50.7

第4子との同別居

		該当者数	同居	別居
77歳以上	男性	22	9.1	90.9
	女性	53	13.2	86.8
	計	75	12.0	88.0

第4子の子調査への協力

		該当者数	可	否	DK・NA
77歳以上	男性	22	22.7	77.3	0.0
	女性	53	24.5	75.5	0.0
	計	75	24.0	76.0	

→ 第5子へ ↓

第4子のお子さんへの協力を得られないのはどのような理由からですか。(複数回答)

		該当者数	子は海外 在住である	子は多忙等 で負担をかけ られない	面接調査のこ とを子に知ら れたくない	子とのつき あいがな い、	同席・電話等 で子の拒否を 直接確認	対象者(親 側の事情 (面倒など)	その他	DK・ NA
77歳以上	男性	17	0.0	58.8	5.9	0.0	5.9	29.4	17.6	0.0
	女性	40	0.0	55.0	5.0	12.5	2.5	27.5	10.0	2.5
	計	57	0.0	56.1	5.3	8.8	3.5	28.1	12.3	1.8

※第5子以降は該当者が少ないため省略。

〔封筒〕 ※1999年開始パネルのみ(全員77歳以上)
書類返却用の封筒(角2・クラフトのもの)を渡したか。

		該当者数	渡した	渡さなかった	DK・NA
77歳以上	男性	277	33.2	63.5	3.2
	女性	406	31.5	65.3	3.2
	計	683	32.2	64.6	3.2

〔電話番号〕 ※1999年開始パネルのみ(全員77歳以上)
電話番号の回答の有無

		該当者数	回答あり	回答なし	DK・NA
77歳以上	男性	299	81.3	17.7	1.0
	女性	445	78.0	22.0	2.0
	計	744	79.3	19.1	1.6

<全回答者について>

[調査員の観察]

観察1. 面接中に配偶者、あるいは成人した子どもが同席したり、隣室にいましたか。

		面接中ほとんどいた	面接時間の半分くらいいた	時々いた	全然いなかった	DK・NA
76歳以下	男性	17.8	6.2	11.0	64.4	0.6
	女性	9.7	2.3	4.6	82.9	0.6
	計	13.8	4.3	7.8	73.6	0.6
77歳以上	男性	25.4	6.2	8.6	58.1	1.7
	女性	11.3	3.2	7.6	75.6	2.2
	計	16.7	4.4	8.0	69.0	2.0

観察3へ

観察2. 配偶者／成人の子どもが同席したり、隣室にいたことは、対象者の回答にどのくらい影響を及ぼしたと思いますか。

		該当者数	対象者の答えをなおしたり、さえぎったりした	じっと聞いていたが、口をはさむことはしなかった	対象者の答えにはほとんど注意を払っていなかった	全然影響はなかったと思われる	DK・NA
76歳以下	男性	124	18.5	25.0	9.7	46.0	0.8
	女性	58	1.7	22.4	13.8	58.6	3.4
	計	182	13.2	24.2	11.0	50.0	1.6
77歳以上	男性	214	25.2	30.4	9.3	34.6	0.5
	女性	192	17.7	24.5	14.6	41.1	2.1
	計	406	21.7	27.6	11.8	37.7	1.2

観察3. 対象者は、質問を十分に理解していたと思いますか。

		非常によく理解していたと思う	よく理解していたと思う	まあまあ理解していたと思う	あまりよく理解していたとは思えない	DK・NA
76歳以下	男性	49.4	39.0	9.0	0.0	2.5
	女性	53.6	33.6	10.5	1.4	0.9
	計	51.5	36.3	9.8	0.7	1.7
77歳以上	男性	38.9	36.3	20.1	2.6	2.1
	女性	31.3	39.5	23.8	2.7	2.8
	計	34.2	38.3	22.4	2.6	2.5

観察4. 面接中の対象者の協力はどうでしたか。

		非常によかったです	よかったです	まあまあだった	よくなかった	DK・NA
76歳以下	男性	59.6	31.3	6.5	0.3	2.5
	女性	63.5	29.6	5.4	0.9	0.6
	計	61.6	30.4	6.0	0.6	1.6
77歳以上	男性	55.1	33.1	8.5	1.3	2.1
	女性	54.0	34.2	8.4	0.7	2.7
	計	54.4	33.8	8.4	0.9	2.4

観察5. 公共の交通機関についてうかがいます。対象者宅から1km(徒歩15分程度)以内にある停留所や駅では、バスや電車の本数がどのくらいありますか。

		1時間に5本以上	1時間に3、4本	1時間に1、2本	1時間に1本より少ない	1km以内に停留所や駅はない	DK・NA
76歳以下	男性	26.8	16.4	26.8	17.8	10.2	2.0
	女性	26.5	12.3	24.2	21.1	13.7	2.3
	計	26.7	14.3	25.5	19.4	11.9	2.1
77歳以上	男性	21.1	19.2	25.8	18.6	11.3	4.1
	女性	27.3	18.9	22.6	15.6	11.7	3.9
	計	24.9	19.0	23.8	16.7	11.5	4.0

観察6. (1)(2)の項目は対象者宅の周囲、徒歩1~2分程度の環境としてあてはまりますか。

(1)道路に階段、段差、傾斜があつたり、歩道が狭い

		あてはまる	あてはまらない	DK・NA
76歳以下	男性	43.2	54.8	2.0
	女性	45.9	52.4	1.7
	計	44.5	53.6	1.8
77歳以上	男性	43.2	53.9	2.8
	女性	43.9	53.0	3.1
	計	43.6	53.4	3.0

(2)交通が多い(平日の日中)

		あてはまる	あてはまらない	DK・NA
76歳以下	男性	32.5	65.3	2.3
	女性	37.3	60.7	2.0
	計	34.9	63.0	2.1
77歳以上	男性	34.4	62.8	2.8
	女性	33.7	63.9	2.4
	計	34.0	63.4	2.6

注)・施設に居住の場合、質問文中の「自宅」とは対象者の居住している部屋とする。

・自宅内の様子は、面接場所(玄関先など)から見える範囲で判断してよい。判断できない場合は、「5. わからない」とする。

観察7. 次の項目は対象者宅の周囲、徒歩1~2分程度の環境としてあてはまりますか。あなたがどのように思われるか(主観)でかまいません。

			とても良い	まあ良い	あまり良くない	良くない	わからない
自宅内の整理 整頓の状態	76歳以下	男性	39.5	33.3	8.2	1.4	17.5
		女性	42.7	36.5	6.3	1.4	13.1
		計	41.1	34.9	7.2	1.4	15.3
	77歳以上	男性	34.8	38.7	7.7	2.4	16.4
		女性	35.7	41.1	8.0	2.2	13.0
		計	35.3	40.2	7.9	2.3	14.3
自宅内の壁や 床、天井の状態	76歳以下	男性	38.7	38.7	7.3	1.1	14.1
		女性	43.9	37.9	7.1	0.6	10.5
		計	41.3	38.3	7.2	0.9	12.3
	77歳以上	男性	35.0	40.0	8.1	2.8	14.1
		女性	34.8	42.0	8.9	2.4	11.9
		計	34.8	41.3	8.6	2.6	12.7
自宅内に備え 付けられた家 電や家具の様 子	76歳以下	男性	29.1	26.6	6.2	0.8	37.3
		女性	31.6	27.1	5.1	1.1	35.0
		計	30.4	26.8	5.7	1.0	36.2
	77歳以上	男性	27.8	31.8	6.0	2.1	32.3
		女性	25.6	33.8	6.0	1.8	32.7
		計	26.5	33.0	6.0	1.9	32.5
敷地内の庭や 玄関前の状態	76歳以下	男性	42.9	44.4	8.2	1.1	3.4
		女性	42.5	43.6	10.0	1.1	2.8
		計	42.7	44.0	9.1	1.1	3.1
	77歳以上	男性	37.6	46.4	7.3	2.1	6.6
		女性	36.1	46.4	9.7	2.9	4.8
		計	36.7	46.4	8.8	2.6	5.5
全体的に見 た、自宅(また は居住施設) の状態	76歳以下	男性	39.8	47.7	9.6	0.3	2.5
		女性	42.2	45.6	8.3	2.0	2.0
		計	41.0	46.7	8.9	1.1	2.3
	77歳以上	男性	38.0	47.0	7.5	2.3	5.3
		女性	32.9	50.2	10.0	2.7	4.2
		計	34.8	49.0	9.1	2.5	4.6
近所の家や建 物の様子	76歳以下	男性	33.1	58.8	4.8	1.1	2.3
		女性	35.3	55.6	6.8	0.6	1.7
		計	34.2	57.2	5.8	0.9	2.0
	77歳以上	男性	33.8	55.5	5.1	1.3	4.3
		女性	27.1	61.0	7.0	1.3	3.6
		計	29.7	58.9	6.3	1.3	3.9

※次頁に続く

※前頁の観察7より続き			とても良い	まあ良い	あまり良くない	良くない	わからない
近隣の騒音の状態	76歳以下	男性	37.3	49.4	9.3	2.0	2.0
		女性	42.7	43.0	8.8	3.4	2.0
		計	40.0	46.2	9.1	2.7	2.0
	77歳以上	男性	42.9	41.4	7.9	3.6	4.3
		女性	41.3	43.4	9.8	2.0	3.5
		計	41.9	42.6	9.1	2.6	3.8
自宅周囲の大気の状態	76歳以下	男性	39.0	48.0	9.6	1.1	2.3
		女性	44.4	42.7	8.3	2.6	2.0
		計	41.7	45.4	8.9	1.8	2.1
	77歳以上	男性	41.5	43.2	9.2	1.9	4.1
		女性	40.1	45.0	9.1	2.1	3.7
		計	40.6	44.3	9.2	2.0	3.9
自宅の近くの道路の状態	76歳以下	男性	31.9	54.8	9.9	0.8	2.5
		女性	31.6	55.3	10.3	1.4	1.4
		計	31.8	55.0	10.1	1.1	2.0
	77歳以上	男性	35.0	49.6	9.4	2.6	3.4
		女性	31.2	54.8	7.7	3.0	3.2
		計	32.6	52.9	8.4	2.9	3.3

[本人調査回答者の居住地域]

地域ブロック

		北海道	東北	関東	北陸	東山	東海	近畿	中国
76歳以下	男性	6.2	10.7	20.9	5.6	5.9	9.6	14.1	9.3
	女性	3.1	13.7	24.2	4.3	5.1	9.7	13.4	6.6
	計	4.7	12.2	22.6	5.0	5.5	9.6	13.8	7.9
77歳以上	男性	5.6	10.2	18.4	8.3	6.4	10.5	13.0	8.1
	女性	4.4	7.5	24.2	6.0	5.5	8.9	14.7	9.7
	計	4.9	8.5	22.0	6.9	5.9	9.5	14.0	9.1
		四国	北九州	南九州					
76歳以下	男性	4.5	7.6	5.4	[地域ブロック] 北海道:北海道 東北:青森県・岩手県・宮城県・秋田県・山形県・福島県 関東:茨城県・栃木県・群馬県・埼玉県・千葉県・東京都・神奈川県 北陸:新潟県・富山県・石川県・福井県 東山:山梨県・長野県・岐阜県 東海:静岡県・愛知県・三重県 近畿:滋賀県・京都府・大阪府・兵庫県・奈良県・和歌山県 中国:鳥取県・島根県・岡山県・広島県・山口県 四国:徳島県・香川県・愛媛県・高知県 北九州:福岡県・佐賀県・長崎県・大分県 南九州:熊本県・宮崎県・鹿児島県・沖縄県				
	女性	6.0	9.1	4.8					
	計	5.2	8.4	5.1					
77歳以上	男性	3.9	7.9	7.7					
	女性	4.4	9.0	5.7					
	計	4.2	8.6	6.4					

市郡規模

		16大市(東京23区、大阪)	16大市(横浜、名古屋、京都、北九州)	16大市(札幌、仙台、川崎、静岡、神戸、広島、福)	16大市(千葉、堺)	16大市(さいたま)	20万以上の市	10万以上の市	10万未満の市
76歳以下	男性	5.1	5.4	4.8	0.8	0.0	25.7	14.1	27.1
	女性	5.4	2.0	4.0	0.3	0.6	22.5	14.2	31.1
	計	5.2	3.7	4.4	0.6	0.3	24.1	14.2	29.1
77歳以上	男性	4.5	2.4	7.1	1.3	0.0	23.1	14.7	31.2
	女性	8.2	4.3	4.8	0.8	0.1	22.5	14.9	27.9
	計	6.8	3.6	5.7	1.0	0.1	22.7	14.8	29.2
		町村							
76歳以下	男性	16.9							
	女性	19.9							
	計	18.4							
77歳以上	男性	15.6							
	女性	16.4							
	計	16.1							

長寿社会における高年者の暮らし方の日米比較調査

— 子ども調査有り調査票 —

2006 年 10 月

東京都老人総合研究所
東 京 大 学
ミ シ ガ ン 大 学
社 団 法 人 中 央 調 査 社

支局番号		地点番号			対象番号		パネル番号					No.		点検者名	
													0	0	

① ② ③ ④ ⑤ ⑥ ⑦ ⑧ ⑨ ⑩ ⑪ ⑫ . .

【調査員記入】

⑬⑭=01

(1) 訪問回数

回

⑮⑯

(2) 調査日

月 日

⑰～⑳

【調査員注】面接を始める前に、必ず次の文章を対象者の前で読みあげること。

この調査では、いろいろなことをおうかがいますが、答えたくないことについては無理にお答えいただく必要はありません。なお、お答えいただいたことについては、厳重に秘密を守り、他の人に知らせるようなことは一切ありませんので、どうかご安心ください。また、失礼なこともおうかがいするかもしれませんが、これはアメリカの調査と比較研究する必要があるためです。何とぞお許しください。

★1 調査時間

(開始) 時 分
(終了) 時 分

所要時間 分 . . .

【調査員注】調査が終了したら、34 ページに記入した終了時間を転記すること。対象者の用事や休けいなどで中断した時間も含める。また、調査が複数日に渡った場合は、調査時間を欄外にメモしておき、合計した時間を記入すること。

【基本属性・家族構成】

さっそくですが、あなたご自身のことをうかがいますので、よろしくお願ひします。

Q1. あなたの生年月日をうかがいます。.....おいくつですか。

【調査員注:対象者が答えたとおりに記入する】

1 2 3
明 治 大 正 昭 和 年 月 日 歳
.

【調査員注:名簿より転記。】


1 2 3
明 治 大 正 昭 和 年 月 日

【調査員記入】

・生年月日(正誤)
・年 齢(正誤)

Q2. 現在、あなたは、収入が得られる仕事をしていますか。自営の仕事の手伝いも含みます。

【調査員注】会社役員・不動産経営などで、何らかの実働(アドバイスや相談役、家賃管理、建物管理など)を伴う場合は有職とみなすが、名前だけの役員やお金が振り込まれるだけの実働を伴わないケースは無職とみなす。



Q3. (1) 【回答票 1】 あなたの主な仕事は次のどれにあたりますか。

- 1(ア) 常時雇用されている
- 3(ウ) 自営業主
- 2(イ) 臨時雇用・パート・アルバイト(シルバー人材派遣も含む)
- 4(エ) 家族従業(家業などの手伝い)
- 5(オ) その他(具体的に:)

(2) あなたのお仕事の内容を、具体的にお聞かせください。(経理事務、食料品の販売、アパートの管理人、大工、和服の仕立て、牛乳配達などのように具体的に)

()

(3) 従業員(働いている人)は、会社全体(支店・営業所も含む)で何人くらいですか。自営業の場合はご自分、家族従業者も含めてお答えください。 【調査員注】パート・アルバイトの人数は従業員数から除く。

- 1 1人
- 2 2～4人
- 3 5～9人
- 4 10～29人
- 5 30～99人
- 6 100～299人
- 7 300～499人
- 8 500～999人
- 9 1,000人以上
- 10 官公庁(公立学校を含む)
- 11 わからない

(4) 役職はありますか。(あると答えた人に)それは何ですか。

()

(5) 【調査員記入】 (1)～(4)の内容から、調査要領の[職業リスト]を参照して、該当する職業名とコード No.を記入する。

職業名

()

【職業コード】

～

Q4. あなたは、この1年間で全部で何カ月くらい働きましたか。有給休暇や病気で休んだ日も含めますが、休職期間は除いてお答えください。

- | | | | |
|-------|-------|--------------|-----------------|
| 1 1カ月 | 5 5カ月 | 9 9カ月 | 13 働かなかった→(Q7へ) |
| 2 2カ月 | 6 6カ月 | 10 10カ月 | 14 忘れた |
| 3 3カ月 | 7 7カ月 | 11 11カ月 | .. |
| 4 4カ月 | 8 8カ月 | 12 12カ月(1年間) | |

Q5. あなたは週に何日間働いていますか。

- | | | | | | | | | |
|----|----|----|----|----|----|----|---------|---|
| 1 | 2 | 3 | 4 | 5 | 6 | 7 | 8 | . |
| 1日 | 2日 | 3日 | 4日 | 5日 | 6日 | 7日 | 決まっていない | |

【調査員注】

- ・ 月3回週休2日制は5日に含める。
- ・ 月2回週休2日制・月1回週休2日制は6日に含める。
- ・ 週によって働いている日が異なる場合は平均し、小数点以下は四捨五入する。月単位の場合、月1～5日は週1日とし、以下、月6～9日は週2日というように4で割った値(月26日以上は週7日)とする。1日おき(平均3.5日)の場合は4日とする。

Q6. 1日の仕事時間は何時間ですか。

		時間
--	--	----

- 1 決まっていない

【調査員注】

- 30分未満は切り捨て、30分以上は切り上げる。
 昼休みなどの休憩時間を含む。 . ~

【全員に】

Q7. 平成14年10月から現在までの4年間に、仕事をやめたり、かえたことがありましたか。あるいは、自営の事業を後継者に譲ったことがありましたか。

- | | | |
|------|------|-------|
| 1 ある | 2 ない | |
| ↓ | → | (Q8へ) |

SQ. 最後にやめたのはいつでしたか。

- | | | |
|---------|---|-------|
| 1 平成14年 | | |
| 2 平成15年 | | |
| 3 平成16年 | 月 | 1 忘れた |
| 4 平成17年 | | |
| 5 平成18年 | | |

【全員に】

Q8. 【回答票2】次に、あなたのご家族のことがうかがいます。あなたは、現在、結婚していますか。

【調査員注】結婚には、内縁関係や事実婚を含める。

- | | | |
|--|------------|--------------------|
| 1 (ア) 結婚している
(入院、施設入所、単身赴任のための別居を含める) | 3 (ウ) 離婚した | 5 (オ) 一度も結婚したことがない |
| | → (Q11へ) | → (Q11へ) |
| 2 (イ) 別居している | 4 (エ) 死別した | 6 わからない → (Q11へ) |

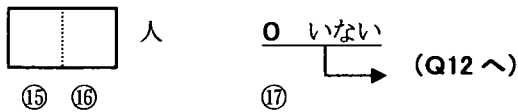
Q9. 現在、配偶者の方は、収入になる仕事をしていますか。

- | | |
|-----------|------------|
| 1 仕事をしている | 2 仕事をしていない |
|-----------|------------|

Q10. (死別した人)(ご主人)(奥様)が亡くなられたのはいつでしたか。

- | | | |
|------|---|---|
| 1 大正 | 年 | 月 |
| 2 昭和 | | |
| 3 平成 | | |

Q11. あなたには、お子さんは何人いますか。養子は含みますが、嫁・婿、亡くなったお子さんは含みません。



SQ. それぞれのお子さんについてうかがいます。

【調査員注】左端の第1子から第10子まで該当人数分に○をつけ、第1子から順に性別、年齢、配偶者の有無、仕事の有無、自宅からの距離を聞く。自宅からの距離は、ふだん使っている交通手段での時間。

	○番目のお子さんは、男性ですか女性ですか。	○番目のお子さんは、今大体おいくつですか。	○番目のお子さんには、配偶者がいますか。	○番目のお子さんは、収入の伴う仕事をしていますか。	あなたのお宅から、○番目のお子さんのお宅まで、どのくらい時間がかかりますか。	
第1子	1 男性 2 女性	<input type="text"/> 歳	1 はい 2 いいえ	1 はい 2 いいえ	1 同居 2 10分未満 3 1時間未満 4 1時間以上	⑰～
第2子	1 男性 2 女性	<input type="text"/> 歳	1 はい 2 いいえ	1 はい 2 いいえ	1 同居 2 10分未満 3 1時間未満 4 1時間以上	・～
第3子	1 男性 2 女性	<input type="text"/> 歳	1 はい 2 いいえ	1 はい 2 いいえ	1 同居 2 10分未満 3 1時間未満 4 1時間以上	・～
第4子	1 男性 2 女性	<input type="text"/> 歳	1 はい 2 いいえ	1 はい 2 いいえ	1 同居 2 10分未満 3 1時間未満 4 1時間以上	・～
第5子	1 男性 2 女性	<input type="text"/> 歳	1 はい 2 いいえ	1 はい 2 いいえ	1 同居 2 10分未満 3 1時間未満 4 1時間以上	・～
第6子	1 男性 2 女性	<input type="text"/> 歳	1 はい 2 いいえ	1 はい 2 いいえ	1 同居 2 10分未満 3 1時間未満 4 1時間以上	・～
第7子	1 男性 2 女性	<input type="text"/> 歳	1 はい 2 いいえ	1 はい 2 いいえ	1 同居 2 10分未満 3 1時間未満 4 1時間以上	・～
第8子	1 男性 2 女性	<input type="text"/> 歳	1 はい 2 いいえ	1 はい 2 いいえ	1 同居 2 10分未満 3 1時間未満 4 1時間以上	・～
第9子	1 男性 2 女性	<input type="text"/> 歳	1 はい 2 いいえ	1 はい 2 いいえ	1 同居 2 10分未満 3 1時間未満 4 1時間以上	・～
第10子	1 男性 2 女性	<input type="text"/> 歳	1 はい 2 いいえ	1 はい 2 いいえ	1 同居 2 10分未満 3 1時間未満 4 1時間以上	・～

⑱

【全員に】

Q12. 現在、一緒に住んでいるご家族は、あなたを含めて何人ですか。

<div style="border: 1px solid black; width: 60px; height: 30px; margin: 0 auto; position: relative;"> . </div>	人
--	---

⑮ ⑯

Q13. それでは、一緒に住んでいる人のあなたとの続き柄、年齢、性別を順におっしゃってください。

【調査員注】・回答者との続き柄の番号(1~12)は、家族の人数分すべてに○をつける。

・同居の子どもについては、Q11SQより年齢、性別を書き写し、Q12の人数を確認しながら、子ども以外の同居家族を聞いていく。

No.	回答者との続き柄	アフターコード	年 齢	性 別	
1	回答者 本人	0	[] 歳	1 男 2 女	⑲～・
2	回答者の	[]	[] 歳	1 男 2 女	・～・
3	回答者の	[]	[] 歳	1 男 2 女	・～・
4	回答者の	[]	[] 歳	1 男 2 女	・～・
5	回答者の	[]	[] 歳	1 男 2 女	・～・
6	回答者の	[]	[] 歳	1 男 2 女	・～・
7	回答者の	[]	[] 歳	1 男 2 女	・～・
8	回答者の	[]	[] 歳	1 男 2 女	・～・
9	回答者の	[]	[] 歳	1 男 2 女	・～・
10	回答者の	[]	[] 歳	1 男 2 女	・～・
11	回答者の	[]	[] 歳	1 男 2 女	・～・
12	回答者の	[]	[] 歳	1 男 2 女	・～・

⑰⑱

【アフターコード】

- | | | | |
|-----------|---------|----------|--------|
| 1 配偶者 | 4 孫 | 6 父母 | 8 兄弟姉妹 |
| 2 子ども | 5 孫の配偶者 | 7 配偶者の父母 | 9 その他 |
| 3 子どもの配偶者 | | | |

【社会的統合-1】

Q14. 【調査員確認】4ページのQ11SQを参照して記入する。



SQ. 【回答票 3】 離れて暮らしているお子さんについておたずねします。お子さんを全部合計して、大体何回くらい会ったり、電話や手紙のやりとりをしたりしていますか。【調査員注】手紙には電子メールやFAXを含む。

- | | |
|-----------------|-------------------|
| 1 (ア) 1週間に2回以上 | 4 (エ) 1カ月に1回くらい |
| 2 (イ) 1週間に1回くらい | 5 (オ) 1カ月に1回より少ない |
| 3 (ウ) 1カ月に2、3回 | 6 (カ) まったくない |
| | 7 わからない |
-

【全員に】

Q15. あなたには、心を打ち明けて、自分の思っていることや心配ごとを話すことができる親しい友達はいませんか。
(いる場合)何人くらいいますか。

人 0 いない 1 わからない

Q16. あなたには、お互いに家を行き来するような間柄のご近所の人はいませんか。(いる場合)何人くらいいますか。

人 0 いない 1 わからない

Q17. 【回答票 3】 何回くらい、友達やご近所や親戚の方と会ったり、一緒に出かけたり、お互いの家をたずねたりしますか。お子さんは含めないでお答えください。

- | | |
|-----------------|-------------------|
| 1 (ア) 1週間に2回以上 | 4 (エ) 1カ月に1回くらい |
| 2 (イ) 1週間に1回くらい | 5 (オ) 1カ月に1回より少ない |
| 3 (ウ) 1カ月に2、3回 | 6 (カ) まったくない |
| | 7 わからない |
-

Q18. 【回答票 4】 何回くらい、友達やご近所や親戚の方と電話で話しますか。お子さんは含めないでお答えください。

- | | |
|----------------|-------------------|
| 1 (ア) 1日に2回以上 | 4 (エ) 1週間に1回くらい |
| 2 (イ) 1日に1回くらい | 5 (オ) 1週間に1回より少ない |
| 3 (ウ) 1週間に2、3回 | 6 (カ) まったくない |
| | 7 わからない |

Q19. (1) この1年間に、あなたは「親しい友人」を亡くした経験はありますか。

⑬⑭=04

(2) この1年間に、あなたは「兄弟姉妹」を亡くした経験はありますか。

	ある	ない
(1) 親しい友人	1	2
(2) 兄弟姉妹	1	2

⑮

⑯

Q20. 平成14年10月から現在までの4年間に亡くなられたお子さんはいらっしゃいますか。

⑰=skip

1 いない

2 いる

⑱

→ SQ. そのお子さんが亡くなられたのはいつでしたか。

平成 年 月 ⑲～

平成 年 月 . ～

平成 年 月 . ～

【全員に】

Q21. あなたは、町内会、自治会、老人クラブ、商工会、宗教のグループ、またはその他のクラブやグループに入っていますか。(入っている場合)全部でいくつ入っていますか。

個

0 はいっていない

1 わからない

. ～

→ (次ページ上段の【調査員注】へ)

SQ. 【回答票 5】 そのようなグループの会合に、何回くらい、出かけますか。

【調査員注】 2つ以上のグループの会合があれば、その合計で答えてもらう。

1 (ア) 1週間に2回以上

4 (エ) 1か月に1回くらい

2 (イ) 1週間に1回くらい

5 (オ) 1か月に1回より少ない

3 (ウ) 1か月に2、3回

6 (カ) まったくない

7 わからない

. =skip

【全員に】

【調査員注】 これまでの質問で、対象者の理解力が著しく低いように思われる場合には、記憶力に関する質問 Q 85～Q 93 (34 ページ)に移る。理解力に問題がないと思われる場合はQ22 へ進む。

【医療機関への受診】

Q22. 最近3カ月の間に、病気の診断や治療のために何回医者にかかりましたか。薬だけの場合や電話での相談も含みますが、歯医者や入院は含みません。また、鍼灸院、整体院で受けた、はり、きゅう、マッサージも含みません。

【調査員注】 人間ドックや健康診断は含めない。総合病院などで2つの診療科に行った場合は、2回と数える。

回 0 かからなかった 1 わからない ・～・

Q23. では、この半年間、今年の__月__日(調査当日の6カ月前で質問する)以降、入院したことがありましたか。
(「入院した」人に) それは、あわせて何日ですか。

日 0 入院しなかった 1 わからない ・～・

・ =skip

【健康状態および身体の障害】

Q24. 【回答票 6】次に健康についてうかがいます。あなたは、現在、次のような病気やこれらの病気の後遺症をおもちですか。

【調査員注】(1)～(23)まで、「その他」も含めて1つ1つ聞いていく。

	ある	ない	わからない
(1)心臓病	1	2	3
(2)関節炎、リウマチ、神経痛	1	2	3
(3)高血圧	1	2	3
(4)糖尿病	1	2	3
(5)脳卒中、脳出血、脳梗塞、くも膜下出血	1	2	3
(6)白内障、緑内障、その他の目の病気	1	2	3
(7)パーキンソン病	1	2	3
(8)ガン	1	2	3
(9)貧血(症)	1	2	3
(10)静脈炎、あるいは足の静脈の病気	1	2	3
(11)胃や腸のかいよう	1	2	3
(12)じん臓病	1	2	3
(13)甲状腺の病気	1	2	3
(14)痛風	1	2	3
(15)床ずれ、足のかいよう、ひどいやけどなどの皮膚の外傷や病気	1	2	3
(16)気管支炎、肺気腫、ぜんそく、結核、その他の慢性呼吸器の病気	1	2	3
(17)慢性の腰痛	1	2	3
(18)骨折、骨のひび	1	2	3
(19)手や足の欠損や障害	1	2	3
(20)肝臓、胆のうの病気	1	2	3
((21)は男性のみに聞く)			
(21)前立腺の病気(お小水が出にくかったり、痛んだりする)	1	2	3
(22)その他(具体的に:)	1	2	3
(23)その他(具体的に:)	1	2	3

Q25. あなたは、老眼鏡を含めて、メガネかコンタクト・レンズを使っていますか。

【調査員注】・ 拡大鏡を使っている場合も「はい」にする。

- ・ 白内障の手術でレンズを入れている場合は「2 いいえ」として、欄外に「白内障レンズ手術」などのメモを書くこと。

1 はい



(1) 【回答票 7】メガネかコンタクト・レンズをつけた時、どの程度よく見えますか。

- 1 (ア) 非常によく見える
- 2 (イ) よく見える
- 3 (ウ) まあまあ見える
- 4 (エ) あまりよく見えない
- 5 (オ) まったく見えない
- 6 わからない

2 いいえ



(2) 【回答票 7】どの程度よく見えますか。

- 1 (ア) 非常によく見える
- 2 (イ) よく見える
- 3 (ウ) まあまあ見える
- 4 (エ) あまりよく見えない
- 5 (オ) まったく見えない
- 6 わからない

Q26. あなたは、補聴器を使っていますか。

1 はい



(1) 【回答票 8】補聴器をつけてどの程度よく聞こえますか。

- 1 (ア) 非常によく聞こえる
- 2 (イ) かなりよく聞こえる
- 3 (ウ) まあまあ聞こえる
- 4 (エ) あまりよく聞こえない
- 5 (オ) まったく聞こえない
- 6 わからない

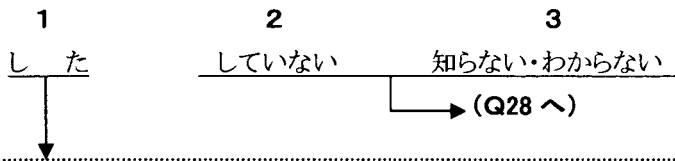
2 いいえ



(2) 【回答票 8】どの程度よく聞こえますか。

- 1 (ア) 非常によく聞こえる
- 2 (イ) かなりよく聞こえる
- 3 (ウ) まあまあ聞こえる
- 4 (エ) あまりよく聞こえない
- 5 (オ) まったく聞こえない
- 6 わからない

Q27. 介護保険のサービスを利用するには、どの程度介護が必要な状態なのかについて認定を受ける必要があります。あなたは、このような「要介護認定」を受けるための申請をしたことがありますか。



SQ.【回答票 9】 認定の結果はどのようでしたか。

【調査員注】 平成 18 年 3 月までに認定を受け、「要支援」となっている場合は、「2(イ) 要支援1」とする。

- | | | |
|---------------|------------|-------------------|
| 1 (ア) 非該当(自立) | 4 (エ) 要介護1 | 7 (キ) 要介護4 |
| 2 (イ) 要支援1 | 5 (オ) 要介護2 | 8 (ク) 要介護5 |
| 3 (ウ) 要支援2 | 6 (カ) 要介護3 | 9 (ケ) 認定の結果を待っている |
| | 10 | 忘れた・わからない |

【全員に】

Q28. 介護・福祉サービスの利用についておうかがいします。

(1) あなたご自身は、この1週間にデイサービスを利用しましたか。(利用した人に)それは何回ですか。

【調査員注】 対象者から、サービスについて質問が出た場合は、以下を参考に答える。

デイサービス…バスなどでサービスセンターに送迎してもらい、日中、食事、機能訓練や健康チェックなどを
受けるサービス

この1週間に 回 〇 利用していない

(2) あなたご自身は、この半年間に保健センターや公民館などで行われている筋力向上トレーニングや栄養指導などの介護予防サービスを利用しましたか。

【調査員注】 対象者から、サービスについて質問が出た場合は、以下を参考に答える。

介護予防サービス(介護予防特定高齢者施策)…運動器の機能向上(筋力トレーニング等)、栄養改善、
口腔機能の向上、認知症・うつ・閉じこもりの予防など、介護が必要にならないようにするためのサービス

1 利用した 〇 利用していない

(3) お宅では、この1週間にホームヘルパーを利用しましたか。(利用した人に)それは何回ですか。

【調査員注】 ・ ホームヘルプサービスに限り、同居家族が利用した場合も含む。

・ 対象者から、サービスについて質問が出た場合は、以下を参考に答える。

ホームヘルプサービス…ホームヘルパーに家庭を訪問してもらい、家事や介護を助けてもらうサービス

この1週間に 回 〇 利用していない

【日常生活動作】

⑬⑭=05

Q29. 【回答票 10】 あなたの日常生活のことについておたずねします。これから読みあげて他の人の手助けなしに行うことはどの程度難しいですか。((1)~(6)まで、1つ1つ聞く)

	(ア) ぜんぜん 難しい	(イ) すこし 難しい	(ウ) かなり 難しい	(エ) 非常に 難しい	(オ) まったく できない	わからない	
(1)お風呂に入る	1	2	3	4	5	6	⑮
(2)衣服を着たり脱いだりする	1	2	3	4	5	6	⑯
(3)食べる	1	2	3	4	5	6	⑰
(4)寝床から起き上がったり、椅子から立ち上がったりする	1	2	3	4	5	6	⑱
(5)外にでかける	1	2	3	4	5	6	⑲
(6)トイレまで行って用をたす(自分の家のトイレ)	1	2	3	4	5	6	⑳

【調査員注】 以上の項目のうち、1つでも2~5と回答した人は以下のSQへ

SQ. 【回答票 11】 この3ヵ月では、必要な時にこのような動作を手助けしてくれた人はいますか。ヘルパーなど家族以外の方も含めます。

1(ア)ほとんどいつもいた 2(イ)ときどきいた 3(ウ)まれにいた 4(エ)いなかった 5(オ)必要なかった

【全員に】

【手段的活動能力】

Q30. 【回答票 12】 では、次にあげることを他の人の手助けなしに行うことはどの程度難しいですか。

((1)~(4)まで、1つ1つ聞く)

	(ア) ぜんぜん 難しい	(イ) すこし 難しい	(ウ) かなり 難しい	(エ) 非常に 難しい	(オ) まったく できない	わからない	
(1)身の回りの物や薬などの買い物に出かける	1	2	3	4	5	6	・
(2)電話をかける	1	2	3	4	5	6	・
(3)バスや電車に乗って一人で出かける	1	2	3	4	5	6	・
(4)ちりを払ったり、ゴミを出すなどの軽い家事をする	1	2	3	4	5	6	・

【調査員注】 以上の項目のうち、1つでも2~5と回答した人は以下のSQへ

SQ. 【回答票 13】 この3ヵ月では、必要な時にこのような動作を手助けしてくれた人はいますか。ヘルパーなど家族以外の方も含めます。

1(ア)ほとんどいつもいた 2(イ)ときどきいた 3(ウ)まれにいた 4(エ)いなかった 5(オ)必要なかった

【全員に】

Q31. 【調査員確認】 Q29 のSQ、およびQ30 のSQを参照して○をつける。

- 1 Q29 のSQの1～3(下線部)に○がある →Q32 へ
- 2 Q30 のSQの1～3(下線部)に○がある →Q32 へ
- 3 いずれの下線部にも○はない →次ページの Q33 へ

Q32. この3カ月の間に、このような動作(Q29,Q30 のような動作)の手助けをもっともしてくれたのはどなたですか。
ヘルパーなど家族以外の方も含めてお答えください。

【アフターコード】

1 番目 ..

→ 子ども(婿・嫁)の場合、上から 番目の子ども(の配偶者) X 死亡した子どもの配偶者 ..

SQ. 2番目に手助けしてくれたのは、どなたですか。

【アフターコード】

2 番目 X 2番目に手助けしてくれた人はいない ..

→ 子ども(婿・嫁)の場合、上から 番目の子ども(の配偶者) X 死亡した子どもの配偶者 ..

【調査員注】

- ・1番目がヘルパーの場合、2番目はヘルパー以外でどなたかを聞く。
- ・「子ども全員」のような回答が出た場合は、できる限り子どもを特定させる(何とか順位をつけてもらう)。やむを得ない場合のみ、33のコードとする。

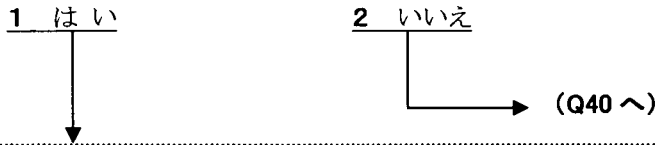
【アフターコード】

- | | | | |
|-------|------|-----------|-------------|
| 1 配偶者 | 5 婿 | 9 孫 | 13 ヘルパー・家政婦 |
| 2 親 | 6 嫁 | 10 その他の親族 | 14 その他 |
| 3 息子 | 7 兄弟 | 11 友達 | |
| 4 娘 | 8 姉妹 | 12 近隣の人 | 33 複数の子ども |

Q38. 【回答票 15】 次にあげるようなことを、よくしますか。

	(ア) よくする	(イ) ときどき する	(ウ) ほとんど しない	(エ) まったく しない	わからない
(1) 庭仕事(たとえば庭の手入れや菜園作り)	1	2	3	4	5
(2) 体操、運動	1	2	3	4	5
(3) 散歩あるいはかなりの距離 (1キロメートルあるいは10丁以上)を歩く	1	2	3	4	5

Q39. あなたは、ビールやお酒、その他のアルコール類を飲みますか。(たまに飲む場合も含む)



SQ1. この1か月の間に、おおよそ何日くらい飲みましたか。

この1か月に 日 0 この1か月の間には飲まなかった 1 わからない

SQ2. 飲まれる日は、どのくらいの量を飲みますか。

. 合
(小数第1位で表示)

1 わからない

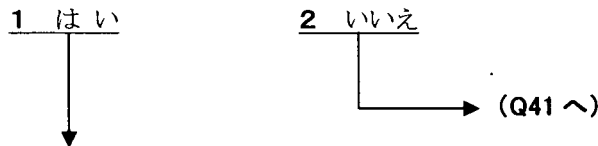
【調査員注】

(注) 量の換算→日本酒に換算して記入する。

- ・ビール大ビン(633ml)=日本酒 1.0 合
- ・ビール中ビン・ロング缶(500ml)=日本酒 0.8 合
- ・ビール小ビン・レギュラー缶(350ml)=日本酒 0.6 合
- ・ワイン 1 合=日本酒 0.7 合
- ・ウイスキー、焼酎は小さいグラス 2 杯=日本酒 1.0 合
- ・店で飲む徳利は 1 本約 0.7 合

【全員に】

Q40. 現在、タバコを吸っていますか。



SQ. 平均して、1日に何本タバコを吸いますか。

【調査員注】 パイプ、キセル1服はたばこ1本と数える。

1日に 本 1 わからない

【全員に】

【主観的健康感】

Q41. 【回答票 16】 全般的にいて、あなたの現在の健康状態はいかがですか。

- | | |
|--------------|-----------------|
| 1 (ア) まったく健康 | 4 (エ) あまり健康でない |
| 2 (イ) かなり健康 | 5 (オ) まったく健康でない |
| 3 (ウ) 普通 | 6 わからない |

Q42. あなたの健康状態は、あなたと同じ年代の人よりも「よい」と思いますか。「だいたい同じ」、あるいは「悪い」と思いますか。

- | | | | |
|------|----------|------|---------|
| 1 よい | 2 だいたい同じ | 3 悪い | 4 わからない |
|------|----------|------|---------|

Q43. あなたの現在の健康状態は、1年前よりも「よくなっている」と思いますか。「だいたい同じ」、あるいは「悪くなっている」と思いますか。

- | | | | |
|-----------|----------|-----------|---------|
| 1 よくなっている | 2 だいたい同じ | 3 悪くなっている | 4 わからない |
|-----------|----------|-----------|---------|

【領域別満足度】

Q44. 【回答票 17】 あなたは、次にあげることについてどの程度満足していますか。

(1) 全般的にいて、あなたの現在の健康状態についてはどうですか。

- | | | | | | |
|---------------------------|----------------------------|---------------------------|----------------------------|-----------------------------|------------|
| 1
(ア)
非常に満足
している | 2
(イ)
まあまあ満足
している | 3
(ウ)
どちらとも
いえない | 4
(エ)
あまり満足
していない | 5
(オ)
まったく満足
していない | 6
わからない |
|---------------------------|----------------------------|---------------------------|----------------------------|-----------------------------|------------|

(2) あなたとあなたの家族を含めたお宅の経済状態についてはどうですか。

- | | | | | | |
|---------------------------|----------------------------|---------------------------|----------------------------|-----------------------------|------------|
| 1
(ア)
非常に満足
している | 2
(イ)
まあまあ満足
している | 3
(ウ)
どちらとも
いえない | 4
(エ)
あまり満足
していない | 5
(オ)
まったく満足
していない | 6
わからない |
|---------------------------|----------------------------|---------------------------|----------------------------|-----------------------------|------------|

(3) ご自分の仕事についてはどうですか。 【調査員注】家事・炊事は仕事に含めない。

- | | | | | | | |
|---------------------------|----------------------------|---------------------------|----------------------------|-----------------------------|--------------------|------------|
| 1
(ア)
非常に満足
している | 2
(イ)
まあまあ満足
している | 3
(ウ)
どちらとも
いえない | 4
(エ)
あまり満足
していない | 5
(オ)
まったく満足
していない | 6
仕事は
もっていない | 7
わからない |
|---------------------------|----------------------------|---------------------------|----------------------------|-----------------------------|--------------------|------------|

(4) 配偶者についてはどうですか。

- | | | | | | | |
|---------------------------|----------------------------|---------------------------|----------------------------|-----------------------------|------------------|------------|
| 1
(ア)
非常に満足
している | 2
(イ)
まあまあ満足
している | 3
(ウ)
どちらとも
いえない | 4
(エ)
あまり満足
していない | 5
(オ)
まったく満足
していない | 6
配偶者は
いない | 7
わからない |
|---------------------------|----------------------------|---------------------------|----------------------------|-----------------------------|------------------|------------|