

Ⅲ. 人工呼吸器等の医療機器について - (1)人工呼吸器の使用の有無 - 1. 人工呼吸器の使用 (SA)

	対象： 全対象者	1. あり	2. なし
全体	1331 100.0	902 67.8	429 32.2
A L S 患者：人工呼吸器の使用あり	749 100.0	749 100.0	0 0.0
A L S 患者：人工呼吸器の使用なし	88 100.0	0 0.0	88 100.0
A L S 以外：人工呼吸器の使用あり	147 100.0	147 100.0	0 0.0
A L S 以外：人工呼吸器の使用なし	341 100.0	0 0.0	341 100.0

Ⅲ. 人工呼吸器等の医療機器について - (2)人工呼吸器の使用状況 - 1. 人工呼吸器使用開始時期

	対象： 人工呼吸器の使用 あり対象者	平成5年 以前	平成6～ 10年	平成11年	平成12年	平成13年	平成14年	平成15年	平成16年	平成17年	平成18年	不明	無回答
全体	902 100.0	39 4.3	115 12.7	56 6.2	59 6.5	75 8.3	115 12.7	93 10.3	110 12.2	133 14.7	97 10.8	1 0.1	9 1.0
A L S 患者：人工呼吸器の使用あり	749 100.0	27 3.6	93 12.4	44 5.9	50 6.7	62 8.3	103 13.8	77 10.3	89 11.9	111 14.8	83 11.1	1 0.1	9 1.2
A L S 患者：人工呼吸器の使用なし	0 0.0	0 0.0	0 0.0	0 0.0	0 0.0	0 0.0	0 0.0	0 0.0	0 0.0	0 0.0	0 0.0	0 0.0	0 0.0
A L S 以外：人工呼吸器の使用あり	147 100.0	11 7.5	22 15.0	12 8.2	7 4.8	12 8.2	11 7.5	16 10.9	21 14.3	22 15.0	13 8.8	0 0.0	0 0.0
A L S 以外：人工呼吸器の使用なし	0 0.0	0 0.0	0 0.0	0 0.0	0 0.0	0 0.0	0 0.0	0 0.0	0 0.0	0 0.0	0 0.0	0 0.0	0 0.0

Ⅲ. 人工呼吸器等の医療機器について - (2)人工呼吸器の使用状況 - 2.在宅療養開始時期

	対象： 人工呼吸器の 使用あり対象 者	平成5年 以前	平成6～ 10年	平成11年	平成12年	平成13年	平成14年	平成15年	平成16年	平成17年	平成18年	不明	無回答
全体	902 100.0	26 2.9	110 12.2	43 4.8	67 7.4	76 8.4	102 11.3	88 9.8	104 11.5	134 14.9	134 14.9	4 0.4	14 1.6
A L S患者：人工呼吸器の使用あり	749 100.0	21 2.8	91 12.1	35 4.7	53 7.1	61 8.1	88 11.7	80 10.7	83 11.1	113 15.1	111 14.8	2 0.3	11 1.5
A L S患者：人工呼吸器の使用なし	0 0.0	0 0.0	0 0.0	0 0.0	0 0.0	0 0.0	0 0.0	0 0.0	0 0.0	0 0.0	0 0.0	0 0.0	0 0.0
A L S以外：人工呼吸器の使用あり	147 100.0	5 3.4	19 12.9	8 5.4	11 7.5	14 9.5	13 8.8	8 5.4	21 14.3	21 14.3	23 15.6	2 1.4	2 1.4
A L S以外：人工呼吸器の使用なし	0 0.0	0 0.0	0 0.0	0 0.0	0 0.0	0 0.0	0 0.0	0 0.0	0 0.0	0 0.0	0 0.0	0 0.0	0 0.0

Ⅲ. 人工呼吸器等の医療機器について - (2)人工呼吸器の使用状況 - 3.人工呼吸器の装着方法 (MA)

	対象： 人工呼吸器の 使用あり対象 者	1.気管切 開	2.鼻マス ク(非侵 襲的陽圧 人工呼吸 療法)	3.不明	無回答
全体	902 100.0	823 91.2	79 8.8	0 0.0	4 0.4
A L S患者：人工呼吸器の使用あり	749 100.0	687 91.7	63 8.4	0 0.0	2 0.3
A L S患者：人工呼吸器の使用なし	0 0.0	0 0.0	0 0.0	0 0.0	0 0.0
A L S以外：人工呼吸器の使用あり	147 100.0	131 89.1	15 10.2	0 0.0	2 1.4
A L S以外：人工呼吸器の使用なし	0 0.0	0 0.0	0 0.0	0 0.0	0 0.0
(参考：平成15年度調査)ALS呼吸器あり 保健所の把握状況(N=779)	779 100.0	745 95.6	31 4.0	3 0.4	0 0.0

Ⅲ. 人工呼吸器等の医療機器について - (2) 人工呼吸器の使用状況 - 4. 人工呼吸器使用時間 (MA)

	対象：人工呼吸器の使用あり対象者		1. 24時間装着		2. 睡眠時		3. 苦しいときのみの装着		4. その他※		5. 不明		無回答	
	人数	割合	人数	割合	人数	割合	人数	割合	人数	割合	人数	割合	人数	割合
全体	902	100.0	783	86.8	80	8.9	17	1.9	34	3.8	1	0.1	4	0.4
A L S 患者：人工呼吸器の使用あり	749	100.0	672	89.7	45	6.0	13	1.7	27	3.6	1	0.1	4	0.5
A L S 患者：人工呼吸器の使用なし	0	0.0	0	0.0	0	0.0	0	0.0	0	0.0	0	0.0	0	0.0
A L S 以外：人工呼吸器の使用あり	147	100.0	105	71.4	35	23.8	4	2.7	7	4.8	0	0.0	0	0.0
A L S 以外：人工呼吸器の使用なし	0	0.0	0	0.0	0	0.0	0	0.0	0	0.0	0	0.0	0	0.0
(参考：平成15年度調査)ALS呼吸器あり保健所の把握状況(N=776)	776	100.0	703	90.6	37	4.8	7	0.9	22	2.8	7	0.9	0	0.0

※4. その他の回答：・日中、短時間の使用（10分～1時間くらい）

・夜間と日中数時間使用

・日中はさせる時間がある（入浴、食事、排泄、リハビリ等の時）

Ⅲ. 人工呼吸器等の医療機器について - (2) 人工呼吸器の使用状況 - 4. 睡眠時使用時間

	対象：人工呼吸器の睡眠時使用あり対象者		～6時間		～8時間		～10時間		10時間超		無回答		平均		標準偏差		最大値		最小値			
	人数	割合	人数	割合	人数	割合	人数	割合	人数	割合	人数	割合	人数	割合	人数	割合	人数	割合	人数	割合		
全体	80	100.0	8	10.0	30	37.5	22	27.5	13	16.3	7	8.8	8.92	2.7	18	2	2	2	2	2		
A L S 患者：人工呼吸器の使用あり	45	100.0	7	15.6	17	37.8	12	26.7	4	8.9	5	11.1	8.15	2.28	12	2	2	2	2	2		
A L S 患者：人工呼吸器の使用なし	0	0.0	0	0.0	0	0.0	0	0.0	0	0.0	0	0.0	0	0.0	0	0	0	0	0	0	0	
A L S 以外：人工呼吸器の使用あり	35	100.0	1	2.9	13	37.1	10	28.6	9	25.7	2	5.7	9.85	2.91	18	5	5	5	5	5	5	
A L S 以外：人工呼吸器の使用なし	0	0.0	0	0.0	0	0.0	0	0.0	0	0.0	0	0.0	0	0.0	0	0	0	0	0	0	0	0

Ⅲ. 人工呼吸器等の医療機器について - (2)人工呼吸器の使用状況 - 5. 人工呼吸器の機種 (機種名・不明) (SA)

	対象： 人工呼吸器の 使用あり対象 者	1.機種名 あり	2.不明	無回答
全体	902 100.0	863 95.7	21 2.3	18 2.0
A L S 患者：人工呼吸器の使用あり	749 100.0	719 96.0	15 2.0	15 2.0
A L S 患者：人工呼吸器の使用なし	0 0.0	0 0.0	0 0.0	0 0.0
A L S 以外：人工呼吸器の使用あり	147 100.0	138 93.9	6 4.1	3 2.0
A L S 以外：人工呼吸器の使用なし	0 0.0	0 0.0	0 0.0	0 0.0
(参考：平成15年度調査)ALS呼吸器あり 保健所の把握状況 (N=779)	779 100.0	682 87.5	97 12.5	0 0.0

Ⅲ. 人工呼吸器等の医療機器について - (2)人工呼吸器の使用状況 - 6. 人工呼吸器回路 (MA)

	対象： 人工呼吸器の 使用あり対象 者	1.再使用 型	2.使い捨て 型	3.不明	無回答
全体	902 100.0	500 55.4	411 45.6	8 0.9	5 0.6
A L S 患者：人工呼吸器の使用あり	749 100.0	415 55.4	341 45.5	7 0.9	5 0.7
A L S 患者：人工呼吸器の使用なし	0 0.0	0 0.0	0 0.0	0 0.0	0 0.0
A L S 以外：人工呼吸器の使用あり	147 100.0	82 55.8	67 45.6	1 0.7	0 0.0
A L S 以外：人工呼吸器の使用なし	0 0.0	0 0.0	0 0.0	0 0.0	0 0.0
(参考：平成15年度調査)ALS呼吸器あり 保健所の把握状況 (N=779)	779 100.0	522 67.0	189 24.3	68 8.7	0 0.0

Ⅲ. 人工呼吸器等の医療機器について - (2)人工呼吸器の使用状況 - 6.人工呼吸器回路 - (滅菌・消毒) (MA)

	対象：人工呼吸器回路再使用型の使用あり対象者	1.滅菌している	2.消毒のみ	3.不明	無回答
全体	500 100.0	296 59.2	239 47.8	18 3.6	6 1.2
ALS患者：人工呼吸器の使用あり	415 100.0	252 60.7	199 48.0	14 3.4	5 1.2
ALS患者：人工呼吸器の使用なし	0 0.0	0 0.0	0 0.0	0 0.0	0 0.0
ALS以外：人工呼吸器の使用あり	82 100.0	43 52.4	38 46.3	4 4.9	1 1.2
ALS以外：人工呼吸器の使用なし	0 0.0	0 0.0	0 0.0	0 0.0	0 0.0
(参考：平成15年度調査)ALS呼吸器あり 保健所の把握状況(N=522)	522 100.0	343 65.7	152 29.1	26 5.0	0 0.0

Ⅲ. 人工呼吸器等の医療機器について - (2)人工呼吸器の使用状況 - 6.人工呼吸器回路 - (1) 滅菌実施機関 (MA)

	対象：人工呼吸器・再使用型・滅菌の対象者	1.専門医の病院	2.地域主治医の医療機関	3.訪問看護ステーション	4.その他※	5.不明	無回答
全体	296 100.0	137 46.3	59 19.9	38 12.8	58 19.6	0 0.0	9 3.0
ALS患者：人工呼吸器の使用あり	252 100.0	101 40.1	56 22.2	37 14.7	54 21.4	0 0.0	9 3.6
ALS患者：人工呼吸器の使用なし	0 0.0	0 0.0	0 0.0	0 0.0	0 0.0	0 0.0	0 0.0
ALS以外：人工呼吸器の使用あり	43 100.0	36 83.7	3 7.0	1 2.3	3 7.0	0 0.0	0 0.0
ALS以外：人工呼吸器の使用なし	0 0.0	0 0.0	0 0.0	0 0.0	0 0.0	0 0.0	0 0.0
(参考：平成15年度調査)ALS呼吸器あり 保健所の把握状況(N=343)	343 100.0	152 44.3	85 24.8	36 10.5	10 2.9	0 0.0	0 0.0

※4. その他の回答：医療機器業者

Ⅲ. 人工呼吸器等の医療機器について - (2) 人工呼吸器の使用状況 - 6. 人工呼吸器回路 - (1) 消毒実施機関 (MA)

	対象： 人工呼吸器・再使用型・消毒のみの対象者	1. 専門医の病院	2. 地域治療機関	3. 主治医の診療機関	4. 自宅	5. その他 ※	6. 不明	無回答
全体	239 100.0	24 10.0	8 3.3	23 9.6	179 74.9	4 1.7	0 0.0	6 2.5
A L S 患者：人工呼吸器の使用あり	199 100.0	22 11.1	8 4.0	21 10.6	144 72.4	4 2.0	0 0.0	5 2.5
A L S 患者：人工呼吸器の使用なし	0 0.0	0 0.0	0 0.0	0 0.0	0 0.0	0 0.0	0 0.0	0 0.0
A L S 以外：人工呼吸器の使用あり	38 100.0	2 5.3	0 0.0	2 5.3	33 86.8	0 0.0	0 0.0	1 2.6
A L S 以外：人工呼吸器の使用なし	0 0.0	0 0.0	0 0.0	0 0.0	0 0.0	0 0.0	0 0.0	0 0.0
(参考：平成15年度調査)ALS呼吸器あり 保健所の把握状況 (N=152)	152 100.0	8 5.3	4 2.6	11 7.2	121 79.6	1 0.7	1 0.7	1 0.7

※5. その他の回答：医療機器業者

Ⅲ. 人工呼吸器等の医療機器について - (2) 人工呼吸器の使用状況 - 7. 外部バッテリー - (SA)

	対象： 人工呼吸器の使用あり対象者	1. あり	2. なし	3. 不明	無回答
全体	902 100.0	635 70.4	255 28.3	5 0.6	7 0.8
A L S 患者：人工呼吸器の使用あり	749 100.0	539 72.0	200 26.7	4 0.5	6 0.8
A L S 患者：人工呼吸器の使用なし	0 0.0	0 0.0	0 0.0	0 0.0	0 0.0
A L S 以外：人工呼吸器の使用あり	147 100.0	91 61.9	54 36.7	1 0.7	1 0.7
A L S 以外：人工呼吸器の使用なし	0 0.0	0 0.0	0 0.0	0 0.0	0 0.0

Ⅲ. 人工呼吸器等の医療機器について - (2) 人工呼吸器の使用状況 - 7. 外部バッテリー購入時期

	平成10年 以前	平成10年	平成11年	平成12年	平成13年	平成14年	平成15年	平成16年	平成17年	平成18年	無回答
対象： 人工呼吸器・外部 バッテリーあり 対象者	635	47	15	35	32	55	63	82	110	109	87
全体	100.0	7.4	2.4	5.5	5.0	8.7	9.9	12.9	17.3	17.2	13.7
A L S 患者：人工呼吸器の使用あり	539	43	14	28	25	49	55	68	93	91	73
	100.0	8.0	2.6	5.2	4.6	9.1	10.2	12.6	17.3	16.9	13.5
A L S 患者：人工呼吸器の使用なし	0	0	0	0	0	0	0	0	0	0	0
	0.0	0.0	0.0	0.0	0.0	0.0	0.0	0.0	0.0	0.0	0.0
A L S 以外：人工呼吸器の使用あり	91	4	1	7	6	5	8	12	17	17	14
	100.0	4.4	1.1	7.7	6.6	5.5	8.8	13.2	18.7	18.7	15.4
A L S 以外：人工呼吸器の使用なし	0	0	0	0	0	0	0	0	0	0	0
	0.0	0.0	0.0	0.0	0.0	0.0	0.0	0.0	0.0	0.0	0.0

Ⅲ. 人工呼吸器等の医療機器について - (3)人工呼吸器以外の医療機器 - 1. 吸引器 (SA)

	対象： 全対象者			
	1. あり	2. なし	3. 不明	無回答
全体	1331 100.0	1275 95.8	18 1.4	0 0.0
A L S 患者：人工呼吸器の使用あり	749 100.0	733 97.9	13 1.7	0 0.0
A L S 患者：人工呼吸器の使用なし	88 100.0	77 87.5	4 4.5	0 0.0
A L S 以外：人工呼吸器の使用あり	147 100.0	145 98.6	0 0.0	0 0.0
A L S 以外：人工呼吸器の使用なし	341 100.0	314 92.1	1 0.3	0 0.0

Ⅲ. 人工呼吸器等の医療機器について - (3)人工呼吸器以外の医療機器 - 1. 吸引器の台数

	対象： 吸引器あり対象者										平均	標準偏差	最大値	最小値
	1台	2台	3台	4台	5台以上	無回答								
全体	1275 100.0	700 54.9	442 34.7	73 5.7	11 0.9	5 0.4	44 3.5	1.53	0.73	10	1			
A L S 患者：人工呼吸器の使用あり	733 100.0	361 49.2	283 38.6	49 6.7	6 0.8	3 0.4	31 4.2	1.59	0.75	10	1			
A L S 患者：人工呼吸器の使用なし	77 100.0	58 75.3	16 20.8	2 2.6	0 0.0	0 0.0	1 1.3	1.26	0.5	3	1			
A L S 以外：人工呼吸器の使用あり	145 100.0	70 48.3	53 36.6	12 8.3	4 2.8	2 1.4	4 2.8	1.7	0.92	6	1			
A L S 以外：人工呼吸器の使用なし	314 100.0	207 65.9	88 28.0	10 3.2	1 0.3	0 0.0	8 2.5	1.36	0.56	4	1			

Ⅲ. 人工呼吸器等の医療機器について - (3)人工呼吸器以外の医療機器 - 2. 吸入器 (SA)

	対象： 全対象者	1. あり	2. なし	無回答
全体	1331 100.0	606 45.5	645 48.5	80 6.0
A L S 患者：人工呼吸器の使用あり	749 100.0	290 38.7	427 57.0	32 4.3
A L S 患者：人工呼吸器の使用なし	88 100.0	44 50.0	35 39.8	9 10.2
A L S 以外：人工呼吸器の使用あり	147 100.0	79 53.7	64 43.5	4 2.7
A L S 以外：人工呼吸器の使用なし	341 100.0	189 55.4	117 34.3	35 10.3

Ⅲ. 人工呼吸器等の医療機器について - (3)人工呼吸器以外の医療機器 - 3. 蘇生バッグ (SA)

	対象： 全対象者		無回答	
	1. あり	2. なし		
全体	1331 100.0	877 65.9	389 29.2	65 4.9
A L S患者：人工呼吸器の使用あり	749 100.0	680 90.8	59 7.9	10 1.3
A L S患者：人工呼吸器の使用なし	88 100.0	12 13.6	66 75.0	10 11.4
A L S以外：人工呼吸器の使用あり	147 100.0	135 91.8	10 6.8	2 1.4
A L S以外：人工呼吸器の使用なし	341 100.0	45 13.2	253 74.2	43 12.6

Ⅲ. 人工呼吸器等の医療機器について - (3)人工呼吸器以外の医療機器 - 3. 蘇生バッグの使い方認知 (SA)

	対象： 蘇生バッグあり対 象者		1. 介護者が使っている 2. 介護者が使っていない 無回答	
	1. 介護者が使っている	2. 介護者が使っていない		
全体	877 100.0	833 95.0	17 1.9	27 3.1
A L S患者：人工呼吸器の使用あり	680 100.0	652 95.9	7 1.0	21 3.1
A L S患者：人工呼吸器の使用なし	12 100.0	9 75.0	3 25.0	0 0.0
A L S以外：人工呼吸器の使用あり	135 100.0	125 92.6	4 3.0	6 4.4
A L S以外：人工呼吸器の使用なし	45 100.0	42 93.3	3 6.7	0 0.0

Ⅲ. 人工呼吸器等の医療機器について - (4) 衛生材料 - 1. 気管カニューレ (SA)

	対象： 全対象者	1. 装着し ている	2. 装着し ていない	3. 不明	無回答
全体	1331 100.0	1016 76.3	255 19.2	6 0.5	54 4.1
A L S 患者：人工呼吸器の使用あり	749 100.0	678 90.5	57 7.6	3 0.4	11 1.5
A L S 患者：人工呼吸器の使用なし	88 100.0	26 29.5	49 55.7	1 1.1	12 13.6
A L S 以外：人工呼吸器の使用あり	147 100.0	134 91.2	10 6.8	1 0.7	2 1.4
A L S 以外：人工呼吸器の使用なし	341 100.0	173 50.7	138 40.5	1 0.3	29 8.5

Ⅲ. 人工呼吸器等の医療機器について - (4) 衛生材料 - 2. 吸引カテーテル (MA)

対象： 全対象者	1. 滅菌済 みのものを 供給さ れている	2. 使い捨 て型 (ディス ポ) を使 用	3. 自宅で 消毒	4. 不明	無回答	
全体	1331 100.0	631 47.4	771 57.9	229 17.2	16 1.2	76 5.7
A L S 患者：人工呼吸器の使用あり	749 100.0	336 44.9	464 61.9	109 14.6	5 0.7	23 3.1
A L S 患者：人工呼吸器の使用なし	88 100.0	39 44.3	37 42.0	21 23.9	2 2.3	17 19.3
A L S 以外：人工呼吸器の使用あり	147 100.0	79 53.7	92 62.6	17 11.6	0 0.0	0 0.0
A L S 以外：人工呼吸器の使用なし	341 100.0	174 51.0	174 51.0	81 23.8	9 2.6	36 10.6

Ⅲ. 人工呼吸器等の医療機器について - (4) 衛生材料 - 2. 吸引カテーテル-供給元 (MA)

対象： 吸引カ テーテル 滅菌済み 供給の対 象者	1. 専門医 の病院	2. 地域主 治医 (か かりつけ 医) の医 療機関	3. 訪問看 護ステー ション	4. その他	5. 不明	無回答	
全体	631 100.0	210 33.3	257 40.7	97 15.4	69 10.9	1 0.2	11 1.7
A L S 患者：人工呼吸器の使用あり	336 100.0	108 32.1	152 45.2	57 17.0	19 5.7	0 0.0	8 2.4
A L S 患者：人工呼吸器の使用なし	39 100.0	12 30.8	13 33.3	8 20.5	6 15.4	0 0.0	0 0.0
A L S 以外：人工呼吸器の使用あり	79 100.0	33 41.8	27 34.2	12 15.2	8 10.1	0 0.0	1 1.3
A L S 以外：人工呼吸器の使用なし	174 100.0	55 31.6	64 36.8	20 11.5	36 20.7	1 0.6	2 1.1

Ⅲ. 人工呼吸器等の医療機器について - (4) 衛生材料 - 3. 費用 (SA)

	対象： 全対象者	1. 自己負担がある	2. 自己負担はない	3. 不明	無回答
全体	1331 100.0	640 48.1	586 44.0	40 3.0	65 4.9
A L S 患者：人工呼吸器の使用あり	749 100.0	340 45.4	372 49.7	22 2.9	15 2.0
A L S 患者：人工呼吸器の使用なし	88 100.0	43 48.9	24 27.3	5 5.7	16 18.2
A L S 以外：人工呼吸器の使用あり	147 100.0	72 49.0	74 50.3	1 0.7	0 0.0
A L S 以外：人工呼吸器の使用なし	341 100.0	182 53.4	113 33.1	12 3.5	34 10.0

IV. 保健医療福祉サービス（全療養者：N=1331）

	利用あり	利用なし	無回答	利用制度	対象	利用あり	平均頻度	平均週(月・年)当たり時間	平均事業所数	利用時間帯(件数)			
										1.平日 日中	2.平日 夜間	3.休日 日中	4.休日 夜間
1.訪問看護	1247	76	8	1. 医療保険 のうち24時間連絡体制加算 の算定有り 2. 介護保険 のうち緊急時訪問看護加算 の算定有り 3. その他※1 4. (特定疾患の方のみ) 在宅人工呼吸器使用特定疾患 5. 上記1.のうちPTIによる リハビリテーション	1247	1196	4.4 /週	6.0 /週	1.3	1135	20	131	13
2.訪問介護 (ホームヘルプサービス)	945	351	35	1. 介護保険 2. 障害者福祉(支援費) 3. 難病居宅生活支援事業 4. その他※2	945	818	6.1 /週	12.7 /週	1.4	736	100	281	72
3.通所サービス	165	1062	104	1. 通所介護(介護保険) 2. 療養通所介護(介護保険) 3. 障害者福祉(支援費) 4. その他※3	165	12	1.8 /週	8.5 /週	1.0	281	112	131	84
4.訪問リハビリテーション	464	757	110	1. 医療保険 2. 介護保険 3. その他	464	313	1.6 /週	1.9 /週	1.0	397	1	12	1
5.保健所による 訪問相談指導	983	275	73	1. 保健師 2. 栄養士 3. PT 4. OT 5. 歯科衛生士 6. 不明	983	955	0.6 /月						
6.市町村看護職の訪問	189	1014	128	1. 保健師 2. 看護師 3. 不明	189	167	0.5 /月						
7.その他のサービス※4	780	384	167		189	23	1.8 /月						

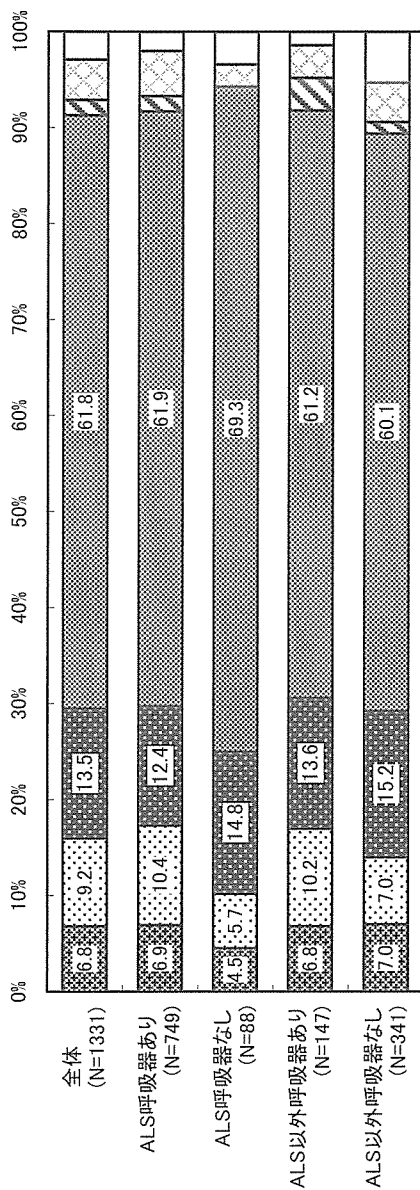
その他の回答 ※1：(東京都)在宅難病患者医療機器貸与患者訪問看護事業、(東京都)重症心身障害児(者)訪問看護事業、モデル事業、自費、ボランティア
※2：自費、ボランティア
※3：重症心身障害児通園事業、リハビリ(医療保険)、訪問看護ステーション通所
※4：(県単位)身体障害者居宅介護支援費 外出支援、(県単位)ALS在宅療養患者介助人派遣事業、(県単位)在宅重症難病患者家族支援事業、(県単位)全身性障害者等指名制介護助成、ALS協会の訪問、薬剤師による訪問、訪問マッサージ、針、理美容、ボランティア

IV. 保健医療福祉サービス（ALS患者で人工呼吸器の使用あり：N=749）

	利用あり	利用なし	無回答	利用制度	対象	利用あり	平均頻度	平均週(月・年)当たり時間	平均事業所数	利用時間帯(件数)				
										1.平日 日中	2.平日 夜間	3.休日 日中	4.休日 夜間	
1.訪問看護	731		4	1. 医療保険	731	708	5.1 / 週	7.2 / 週	1.3	672	15	95	11	
				うち24時間連絡体制加算の算定有り	708	307								
				2. 介護保険	731	90								
				うち緊急時訪問看護加算の算定有り	90	27								
				3. その他	731	25								
2.訪問介護 (ホームヘルプサービス)	591	146	12	4. (特定疾患の方のみ) 在宅人工呼吸器使用特定疾患 患者訪問看護治療研究事業	731	88	11.3 / 月	19.2 / 月	1.2	63	8	12	4	
				5. 上記1.のうちPTTによる リハビリテーション	731	201								
				1. 介護保険	591	564	6.0 / 週	13.2 / 週	1.4	502	68	196	51	
				2. 障害者福祉(支援費)	591	211	6.5 / 週	37.2 / 週	1.6	163	89	98	72	
				3. 難病居宅生活支援事業	591	11	4.4 / 週	30.3 / 週	1.3	8	2	5	1	
3.通所サービス	35	654	60	4. その他	591	26	5.0 / 週	25.5 / 週	1.1	16	6	7	5	
				1. 通所介護(介護保険)	35	25	1.3 / 週	7.2 / 週	1.0	23	0	1	0	
				2. 療養通所介護(介護保険)	35	3	0.8 / 週	3.1 / 週	1.0	3	0	0	0	
				3. 障害者福祉(支援費)	35	4	1.0 / 週	5.0 / 週	1.0	4	0	0	0	
4.訪問リハビリテーション	287	408	54	4. その他	35	4	1.3 / 週	3.8 / 週	1.0	4	1	0		
				1. 医療保険	287	183								
				2. 介護保険	287	72	1.6 / 週	1.7 / 週	1.0	249	1	7	1	
5.保健所による 訪問相談指導	582	128	39	3. その他	287	15								
				1. 保健師	582	566	0.6 / 月							
				2. 栄養士	582	9	0.1 / 月							
				3. PT	582	27	0.3 / 月							
				4. OT	582	23	0.2 / 月							
				5. 歯科衛生士	582	39	0.3 / 月							
6.市町村看護職の訪問	118	561	70	6. 不明	582	1	- / 月							
				1. 保健師	118	101	0.6 / 月							
				2. 看護師	118	20	2.0 / 月							
7.その他のサービス	456	198	95	3. 不明	118	5	- / 月							

V. 病状及び在宅療養についての説明 - 1. 最近の退院日

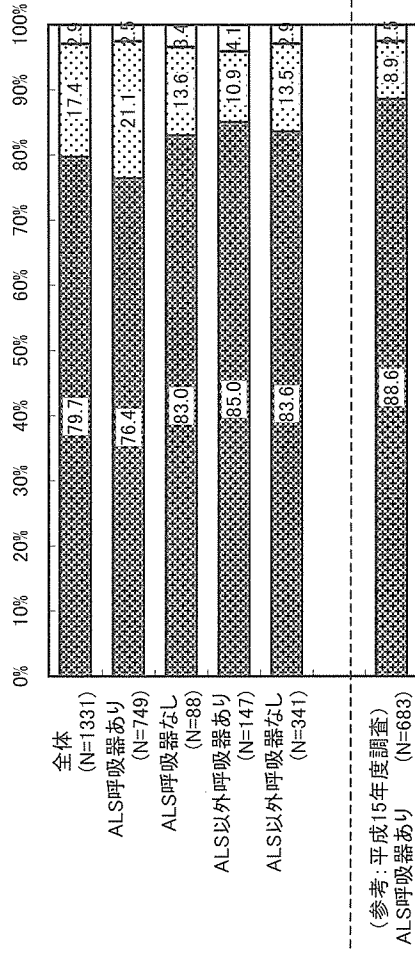
	対象：全対象者					
	平成14年 以前	平成15～ 16年	平成17年	平成18年	2. 不明	3. 入院中 無回答
全体	1331 100.0	122 9.2	180 13.5	823 61.8	21 1.6	56 4.2
ALS患者：人工呼吸器の使用あり	749 100.0	52 6.9	93 12.4	464 61.9	12 1.6	35 4.7
ALS患者：人工呼吸器の使用なし	88 100.0	4 4.5	5 5.7	61 69.3	0 0.0	2 2.3
ALS以外：人工呼吸器の使用あり	147 100.0	10 6.8	20 13.6	90 61.2	5 3.4	5 3.4
ALS以外：人工呼吸器の使用なし	341 100.0	24 7.0	52 15.2	205 60.1	4 1.2	14 4.1



平成14年以前 □ 平成15～16年 ■ 平成17年 ▨ 平成18年 ▩ 2. 不明 ▪ 3. 入院中 □ 無回答

V. 病状及び在宅療養についての説明 - 2. 医師による退院に向けた病状説明 (SA)

	対象： 全対象者	1. あり	2. なし	無回答
全体	1331	1061	232	38
	100.0	79.7	17.4	2.9
ALS患者：人工呼吸器の使用あり	749	572	158	19
	100.0	76.4	21.1	2.5
ALS患者：人工呼吸器の使用なし	88	73	12	3
	100.0	83.0	13.6	3.4
ALS以外：人工呼吸器の使用あり	147	125	16	6
	100.0	85.0	10.9	4.1
ALS以外：人工呼吸器の使用なし	341	285	46	10
	100.0	83.6	13.5	2.9
(参考：平成15年度調査)ALS呼吸器あり療養者の現況 (N=683)	683	605	61	17
	100.0	88.6	8.9	2.5

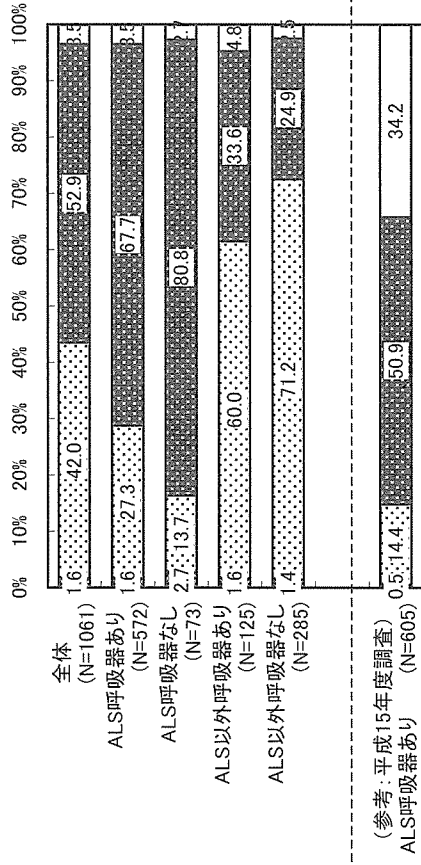


(参考：平成15年度調査)
ALS呼吸器あり (N=683)

■ あり □ なし □ 無回答

V. 病状及び在宅療養についての説明 - 2. 医師による病状説明の相手 (SA)

	対象： 退院に向けた医師 説明あり 対象者	1. 患者	2. 家族	3. 患者家族 両方	無回答
全体	1061	17	446	561	37
	100.0	1.6	42.0	52.9	3.5
ALS患者：人工呼吸器の使用あり	572	9	156	387	20
	100.0	1.6	27.3	67.7	3.5
ALS患者：人工呼吸器の使用なし	73	2	10	59	2
	100.0	2.7	13.7	80.8	2.7
ALS以外：人工呼吸器の使用あり	125	2	75	42	6
	100.0	1.6	60.0	33.6	4.8
ALS以外：人工呼吸器の使用なし	285	4	203	71	7
	100.0	1.4	71.2	24.9	2.5
(参考：平成15年度調査)ALS呼吸器あり療養者の現況 (N=605)	605	3	87	308	207
	100.0	0.5	14.4	50.9	34.2

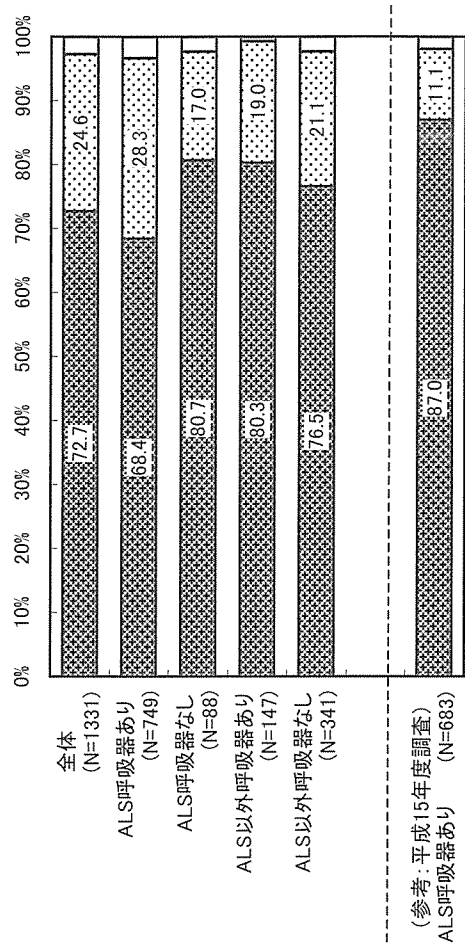


(参考：平成15年度調査)
ALS呼吸器あり (N=605)

■ 患者 □ 家族 ■ 患者家族両方 □ 無回答

V. 病状及び在宅療養についての説明 - 3. 医師又は看護職による退院に向けた在宅療養説明の有無 (SA)

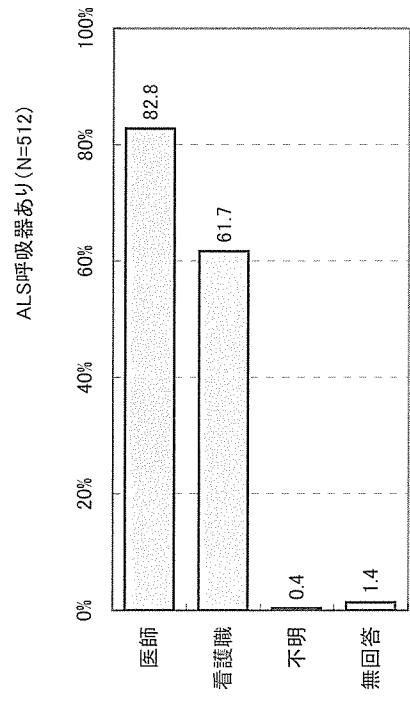
	対象：全対象者		
	1. あり	2. なし	無回答
全体	1331 100.0	968 72.7	327 24.6
ALS患者：人工呼吸器の使用あり	749 100.0	512 68.4	212 28.3
ALS患者：人工呼吸器の使用なし	88 100.0	71 80.7	15 17.0
ALS以外：人工呼吸器の使用あり	147 100.0	118 80.3	28 19.0
ALS以外：人工呼吸器の使用なし	341 100.0	261 76.5	72 21.1
(参考：平成15年度調査)ALS呼吸器あり療養者の現況 (N=683)	683 100.0	594 87.0	76 11.1



V. 病状及び在宅療養についての説明 - 3. 在宅療養について説明した人 (MA)

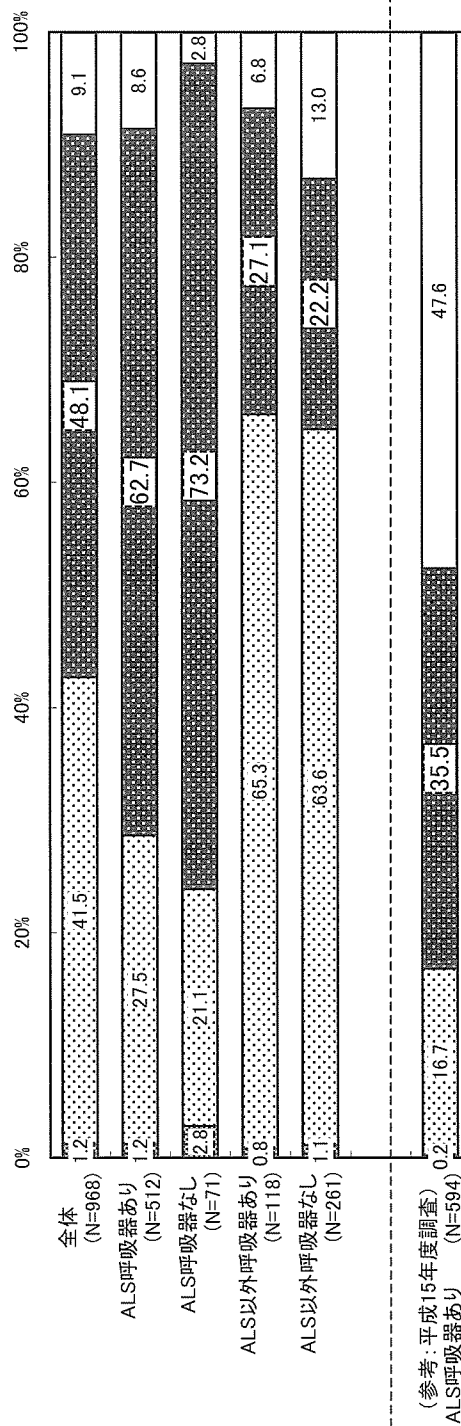
	対象：退院に向けた医師又は看護職による状況説明あり対象者		
	1. 医師	2. 看護職	3. 不明
全体	968 100.0	597 61.7	3 0.3
ALS患者：人工呼吸器の使用あり	512 100.0	316 61.7	2 0.4
ALS患者：人工呼吸器の使用なし	71 100.0	40 56.3	0 0.0
ALS以外：人工呼吸器の使用あり	118 100.0	72 61.0	0 0.0
ALS以外：人工呼吸器の使用なし	261 100.0	164 62.8	1 0.4

図あり 図なし 無回答



V. 病状及び在宅療養についての説明 - 3. 在宅療養について説明を受けた人 (SA)

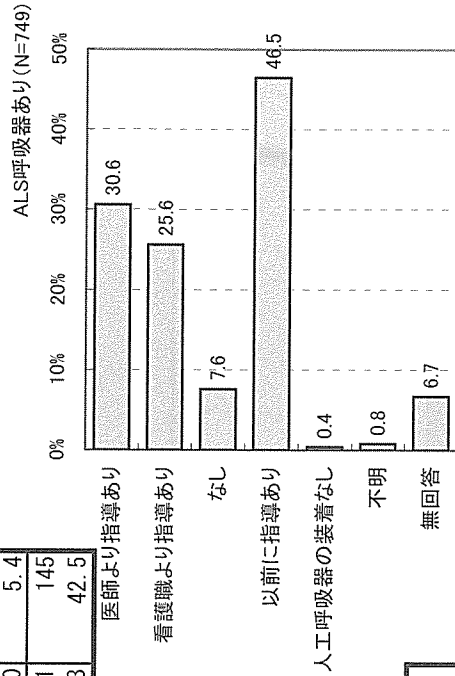
対象:	1. 患者	2. 家族	3. 患者家族両方	無回答
全体	968 100.0	12 1.2	402 41.5	466 48.1
ALS患者: 人工呼吸器の使用あり	512 100.0	6 1.2	141 27.5	321 62.7
ALS患者: 人工呼吸器の使用なし	71 100.0	2 2.8	15 21.1	52 73.2
ALS以外: 人工呼吸器の使用あり	118 100.0	1 0.8	77 65.3	32 27.1
ALS以外: 人工呼吸器の使用なし	261 100.0	3 1.1	166 63.6	58 22.2
(参考: 平成15年度調査) ALS呼吸器あり	594 100.0	1 0.2	99 16.7	211 35.5
療養者の現況 (N=594)				283 47.6



口患者 患者家族両方 口無回答

V. 病状及び在宅療養についての説明 - 4. 技術的指導-1. 人工呼吸器 (MA)

	対象： 全対象者	1. 医師より指導あり	2. 看護職より指導あり	3. なし	4. 以前に指導あり	5. 人工呼吸器の装着なし	6. 不明	無回答
全体	1331 100.0	294 22.1	248 18.6	92 6.9	425 31.9	218 16.4	8 0.6	235 17.7
ALS患者：人工呼吸器の使用あり	749 100.0	229 30.6	192 25.6	57 7.6	348 46.5	3 0.4	6 0.8	50 6.7
ALS患者：人工呼吸器の使用なし	88 100.0	2 2.3	0 0.0	8 9.1	0 0.0	45 51.1	1 1.1	32 36.4
ALS以外：人工呼吸器の使用あり	147 100.0	60 40.8	55 37.4	5 3.4	70 47.6	0 0.0	0 0.0	8 5.4
ALS以外：人工呼吸器の使用なし	341 100.0	1 0.3	0 0.0	21 6.2	4 1.2	170 49.9	1 0.3	145 42.5



V. 病状及び在宅療養についての説明 - 4. 技術的指導-2. 吸引 (MA)

	対象： 全対象者	1. 医師より指導あり	2. 看護職より指導あり	3. なし	4. 以前に指導あり	5. 不明	無回答
全体	1331 100.0	203 15.3	525 39.4	131 9.8	579 43.5	6 0.5	74 5.6
ALS患者：人工呼吸器の使用あり	749 100.0	123 16.4	259 34.6	63 8.4	356 47.5	3 0.4	43 5.7
ALS患者：人工呼吸器の使用なし	88 100.0	4 4.5	34 38.6	20 22.7	22 25.0	1 1.1	9 10.2
ALS以外：人工呼吸器の使用あり	147 100.0	31 21.1	70 47.6	3 2.0	76 51.7	0 0.0	4 2.7
ALS以外：人工呼吸器の使用なし	341 100.0	44 12.9	161 47.2	45 13.2	120 35.2	2 0.6	18 5.3

