

図1 群別の質問1に対する回答

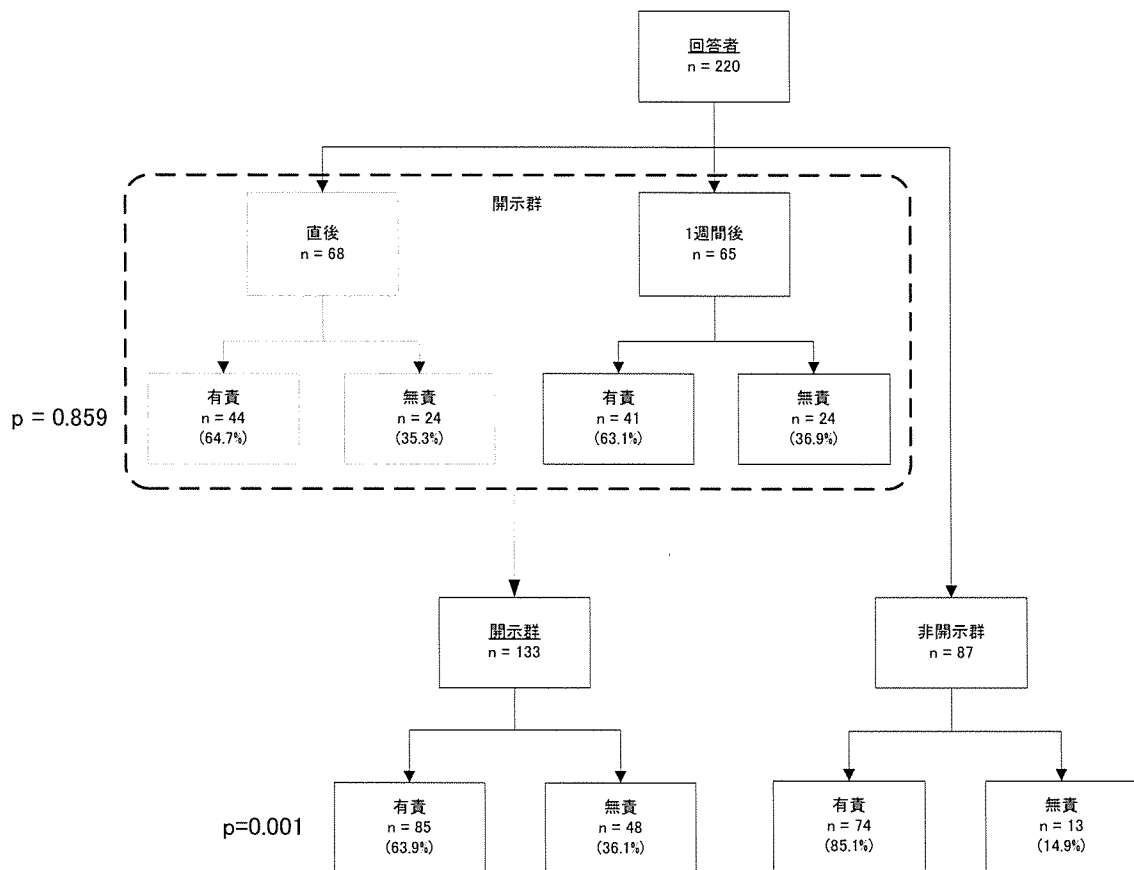


図2 群別の質問2に対する回答

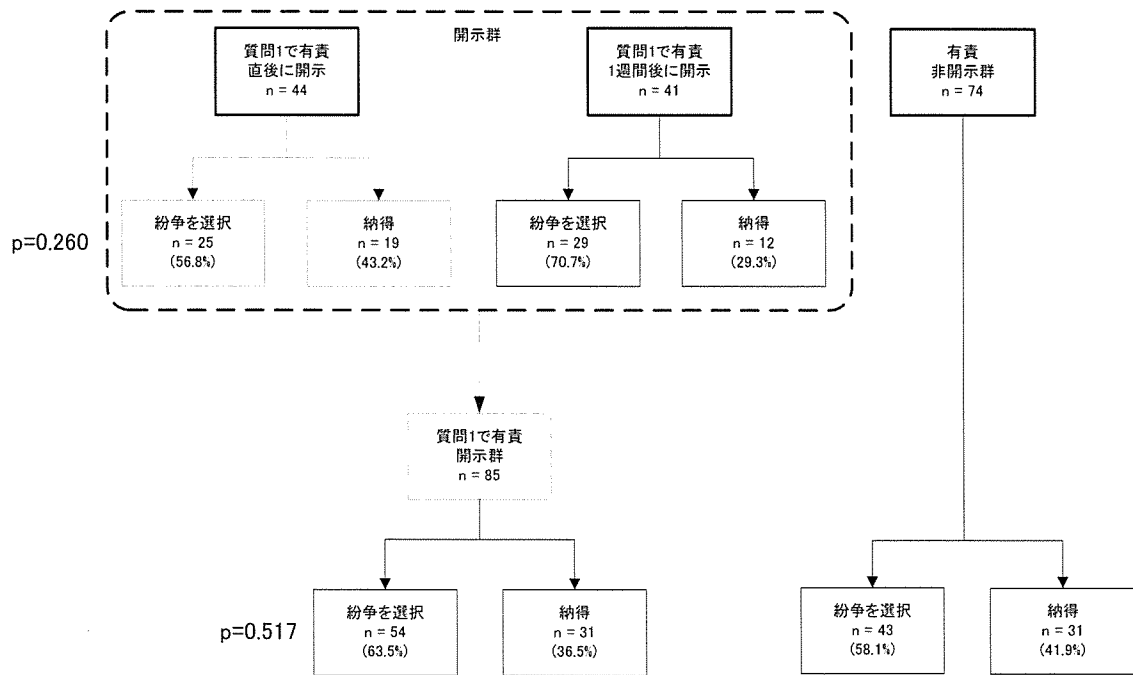


図3 男女別の質問1および2に対する回答

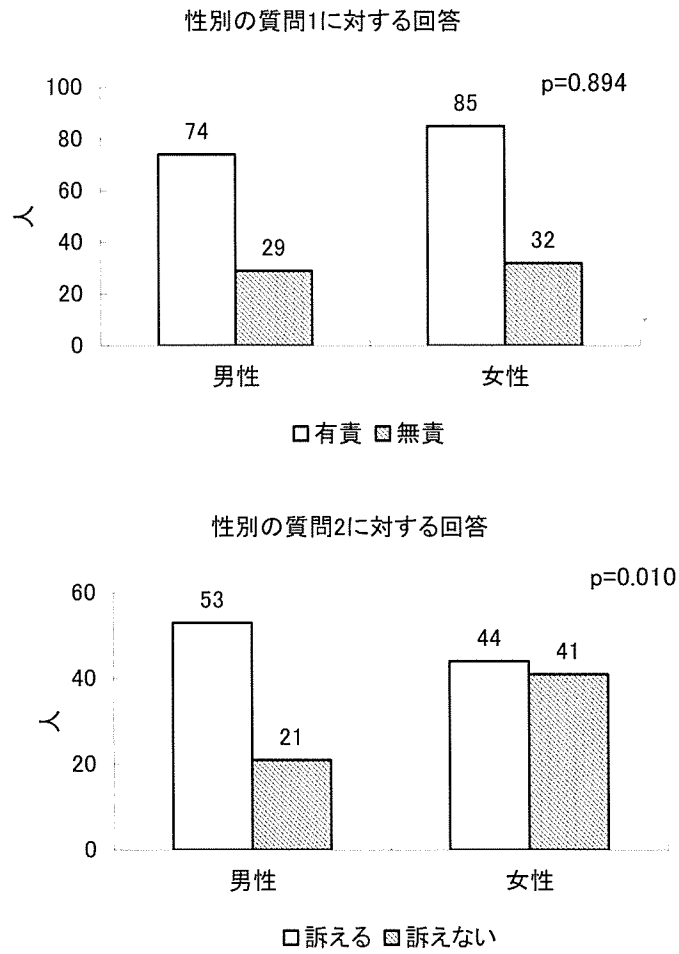


表2 質問2の回答を従属変数としたロジスティック回帰分析の結果

	Odds Ratio	P value
シナリオ中の因子		
情報開示の有無	19.376	0.208
説明者	3.211	0.046
責任の認識	1.178	0.783
医療費の負担	1.573	0.442
謝罪	3.103	0.055
セカンドオピニオンへの協力	0.505	0.238
属性		
性別	0.347	0.010
年齢	0.957	0.239
教育歴	1.711	0.030
所得	0.983	0.911
婚姻状態	2.908	0.080
病歴	9.967	0.020
医療事故歴	4.132	0.014
入院歴	0.588	0.201
医療への信頼(信頼している、普通、信頼していない)	1.422	0.302
定数	0.000	0.048
R2 = 0.292		

### Ⅲ. 研究成果の刊行に関する一覧表

#### 書籍

著者氏名	論文タイトル名	書籍名	出版社名	出版地	出版年	ページ
今村 知明	医療安全と医療経営	医療経営学	医学書院	東京	2006年	259-279

#### 雑誌

発表者氏名	論文タイトル名	発表誌名	巻号	ページ	出版年
今村 知明	医療経営からみた医療事故および必要となる費用に関する研究	厚生指標	第52巻第5号	1-8	2005年