

## 調査結果の解説

～【検定結果について】～

今年（2006年）と昨年（2005年）での有意差検定は、  
信頼水準95%で行った。

\*信頼水準95%とは…

たとえば100回データをとると95回はこの範囲におさまることをさす。  
95%は統計学的に慣例的に使用される。

## I. 全体との比較（有意差検定結果一覧）

I.全体との比較(有意差検定結果一覧)

(1)身体(鼻・眼)症状

◇全体の数字との95%信頼水準有意差検定結果

全体に比べ正(+)<sup>○</sup>の有意差あり  
全体に比べ負(-)<sup>□</sup>の有意差あり

【非常に重い+重い計】

n=	全体に比べ正(+) <sup>○</sup> の有意差あり 全体に比べ負(-) <sup>□</sup> の有意差あり							
	全体 (200)	男性 (100)	女性 (100)	10代 (40)	20代 (40)	30代 (40)	40代 (40)	50代以上 (40)
水っぱな	14.0	15.0	13.0	7.5	25.0	12.5	15.0	10.0
くしゃみ	15.5	17.0	14.0	17.5	15.0	10.0	15.0	20.0
鼻づまり	19.5	29.0	10.0	22.5	32.5	12.5	10.0	20.0
鼻のかゆみ	14.0	16.0	12.0	17.5	20.0	7.5	7.5	17.5
目のかゆみ	27.0	34.0	20.0	22.5	30.0	25.0	22.5	35.0
涙目(なみだめ)	12.5	16.0	9.0	10.0	10.0	12.5	2.5	27.5

【症状なし+軽い計】

n=	全体に比べ正(+) <sup>○</sup> の有意差あり 全体に比べ負(-) <sup>□</sup> の有意差あり							
	全体 (200)	男性 (100)	女性 (100)	10代 (40)	20代 (40)	30代 (40)	40代 (40)	50代以上 (40)
水っぱな	65.5	58.0	73.0	70.0	57.5	67.5	60.0	72.5
くしゃみ	60.5	57.0	64.0	62.5	60.0	55.0	60.0	65.0
鼻づまり	58.5	56.0	61.0	52.5	50.0	65.0	65.0	60.0
鼻のかゆみ	63.5	60.0	67.0	52.5	60.0	67.5	70.0	67.5
目のかゆみ	45.0	42.0	48.0	45.0	42.5	52.5	45.0	40.0
涙目(なみだめ)	67.5	61.0	74.0	70.0	75.0	70.0	67.5	55.0

◇2005年の数字との95%信頼水準有意差検定結果

2005年に比べ正(+)<sup>〇</sup>の有意差あり  
2005年に比べ負(-)<sup>△</sup>の有意差あり

【非常に重い+重い計】

		*統計的有意差あり (%)							
		全体	男性	女性	10代	20代	30代	40代	50代以上
n=	2006年	(200)	(100)	(100)	(40)	(40)	(40)	(40)	(40)
n=	2005年	(200)	(100)	(100)	(40)	(40)	(40)	(40)	(40)
n=	2004年	(200)	(100)	(100)	(40)	(40)	(40)	(40)	(40)
水っぱな	2006年	14.0	15.0	13.0	7.5	25.0	12.5	15.0	10.0
	2005年	23.0 <sup>〇</sup>	22.0 <sup>△</sup>	24.0 <sup>〇</sup>	20.0	27.5	22.5	17.5	27.5 <sup>〇</sup>
	2004年	11.0	11.0	11.0	17.5	10.0	10.0	7.5	10.0
くしゃみ	2006年	15.5	17.0	14.0	17.5	15.0	10.0	15.0	20.0
	2005年	19.0	18.0	20.0	17.5	22.5	22.5	15.0	17.5
	2004年	13.5	11.0	16.0	25.0	15.0	10.0	5.0	12.5
鼻づまり	2006年	19.5	29.0	10.0	22.5	32.5	12.5	10.0	20.0
	2005年	26.0	29.0	23.0 <sup>〇</sup>	40.0	22.5	25.0	20.0	22.5
	2004年	16.0	16.0	16.0	30.0	20.0	12.5	10.0	7.5
鼻のかゆみ	2006年	14.0	16.0	12.0	17.5	20.0	7.5	7.5	17.5
	2005年	17.5	17.0	18.0	17.5	20.0	22.5	10.0	17.5
	2004年	15.0	12.0	18.0	22.5	27.5	10.0	7.5	7.5
目のかゆみ	2006年	27.0	34.0	20.0	22.5	30.0	25.0	22.5	35.0
	2005年	34.5	34.0	35.0 <sup>〇</sup>	40.0	37.5	40.0	27.5	27.5
	2004年	25.0	20.0	30.0	45.0	30.0	20.0	15.0	15.0
涙目(なみだめ)	2006年	12.5	16.0	9.0	10.0	10.0	12.5	2.5	27.5
	2005年	20.0 <sup>〇</sup>	15.0	25.0 <sup>〇</sup>	15.0	25.0	25.0	12.5	22.5
	2004年	15.5	10.0	21.0	22.5	12.5	10.0	15.0	17.5

【症状なし+軽い計】

		(*)							
		全体	男性	女性	10代	20代	30代	40代	50代以上
n=	2006年	(200)	(100)	(100)	(40)	(40)	(40)	(40)	(40)
n=	2005年	(200)	(100)	(100)	(40)	(40)	(40)	(40)	(40)
n=	2004年	(200)	(100)	(100)	(40)	(40)	(40)	(40)	(40)
水っぱな	2006年	65.5	58.0	73.0	70.0	57.5	67.5	60.0	72.5
	2005年	59.0	54.0	64.0	62.5	65.0	57.5	52.5	57.5
	2004年	69.0	65.0	73.0	55.0	65.0	70.0	80.0	75.0
くしゃみ	2006年	60.5	57.0	64.0	62.5	60.0	55.0	60.0	65.0
	2005年	57.5	60.0	55.0	50.0	60.0	50.0	57.5	70.0
	2004年	69.0	71.0	67.0	50.0	67.5	72.5	75.0	80.0
鼻づまり	2006年	58.5	56.0	61.0	52.5	50.0	65.0	65.0	60.0
	2005年	53.0	51.0	55.0	37.5	47.5	60.0	55.0	65.0
	2004年	66.0	64.0	68.0	52.5	57.5	62.5	82.5	75.0
鼻のかゆみ	2006年	63.5	60.0	67.0	52.5	60.0	67.5	70.0	67.5
	2005年	60.5	63.0	58.0	60.0	52.5	60.0	60.0	70.0
	2004年	70.5	76.0	65.0	60.0	65.0	70.0	80.0	77.5
目のかゆみ	2006年	45.0	42.0	48.0	45.0	42.5	52.5	45.0	40.0
	2005年	44.5	44.0	45.0	42.5	47.5	40.0	42.5	50.0
	2004年	52.5	55.0	50.0	42.5	42.5	60.0	55.0	62.5
涙目(なみだめ)	2006年	67.5	61.0	74.0 <sup>〇</sup>	70.0	75.0	70.0 <sup>〇</sup>	67.5	55.0
	2005年	63.5	67.0	60.0 <sup>〇</sup>	75.0	65.0	47.5	67.5	62.5
	2004年	67.5	68.0	67.0	52.5	62.5	75.0	75.0	72.5

(2) 鼻・眼以外の症状: 領域別スコア

◇全体の数字との95%信頼水準有意差検定結果

【スコア合計の平均点】

全体に比べ正(+)<sup>\*</sup>の有意差あり  
全体に比べ負(-)<sup>\*</sup>の有意差あり

	全体	男性	女性	10代	20代	30代	40代	50代以上
n=	(200)	(100)	(100)	(40)	(40)	(40)	(40)	(40)
合計スコア	13.16	12.83	13.48	11.48	14.00	10.98	13.83	15.50
気道スコア	3.17	3.30	3.03	2.93	3.30	2.38	3.38	3.85
のどスコア	2.09	1.95	2.22	1.65	2.23	1.75	2.45	2.35
鼻閉スコア	2.34	2.50	2.18	2.00	2.73	2.00	2.38	2.60
口、耳、皮膚スコア	3.40	2.90	3.89	3.13	3.55	2.95	3.20	4.15
全身スコア	1.23	1.04	1.42	0.93	1.38	1.03	1.35	1.48
いびきスコア	0.94	1.14	0.74	0.85	0.83	0.88	1.08	1.08

(3)鼻・眼以外の症状

◇全体の数字との95%信頼水準有意差検定結果

【大いに+かなり+すこし困る計】

全体に比べ正(+)<sup>〇</sup>の有意差あり  
全体に比べ負(-)<sup>△</sup>の有意差あり

		(%)							
		n=							
		全体	男性	女性	10代	20代	30代	40代	50代以上
		(200)	(100)	(100)	(40)	(40)	(40)	(40)	(40)
気道	のどがぜいぜいする	25.0	27.0	23.0	12.5	22.5	25.0	27.5	37.5
	せきがでる	34.5	34.0	35.0	40.0	25.0	22.5	42.5	42.5
	痰がでる	30.0	37.0	23.0	27.5	25.0	27.5	30.0	40.0
	声がかれる	29.0	29.0	29.0	27.5	37.5	20.0	27.5	32.5
のど	のどがかゆい	39.0	36.0	42.0	25.0	35.0	35.0	55.0	45.0
	のどが痛い	35.5	34.0	37.0	25.0	40.0	32.5	42.5	37.5
鼻閉	息が苦しい	31.5	30.0	33.0	25.0	37.5	22.5	32.5	40.0
	においがにぶい	30.5	34.0	27.0	27.5	37.5	35.0	25.0	27.5
	たべものがまずい	17.0	21.0	13.0	17.5	17.5	15.0	10.0	25.0
口・皮膚・耳	口が渇く	57.0	52.0	62.0	60.0	60.0	45.0	52.5	67.5
	耳がつまる	22.5	20.0	25.0	12.5	30.0	17.5	22.5	30.0
	皮膚がかゆい	44.5	31.0	58.0 <sup>〇</sup>	35.0	37.5	52.5	40.0	57.5
全身	熱が出る	12.5	12.0	13.0	5.0	20.0	7.5	15.0	15.0
	頭痛がする	30.0	24.0	36.0	20.0	32.5	32.5	32.5	32.5
いびき	いびきをかく	33.0	43.0	23.0	22.5	30.0	37.5	35.0	40.0

【困らない+症状なし計】

		(%)							
		n=							
		全体	男性	女性	10代	20代	30代	40代	50代以上
		(200)	(100)	(100)	(40)	(40)	(40)	(40)	(40)
気道	のどがぜいぜいする	75.0	73.0	77.0	87.5	77.5	75.0	72.5	62.5
	せきがでる	65.5	66.0	65.0	60.0	75.0	77.5	57.5	57.5
	痰がでる	70.0	63.0	77.0	72.5	75.0	72.5	70.0	60.0
	声がかれる	71.0	71.0	71.0	72.5	62.5	80.0	72.5	67.5
のど	のどがかゆい	61.0	64.0	58.0	75.0	65.0	65.0	45.0	55.0
	のどが痛い	64.5	66.0	63.0	75.0	60.0	67.5	57.5	62.5
鼻閉	息が苦しい	68.5	70.0	67.0	75.0	62.5	77.5	67.5	60.0
	においがにぶい	69.5	66.0	73.0	72.5	62.5	65.0	75.0	72.5
	たべものがまずい	83.0	79.0	87.0	82.5	82.5	85.0	90.0	75.0
口・皮膚・耳	口が渇く	43.0	48.0	38.0	40.0	40.0	55.0	47.5	32.5
	耳がつまる	77.5	80.0	75.0	87.5	70.0	82.5	77.5	70.0
	皮膚がかゆい	55.5	69.0 <sup>〇</sup>	42.0	65.0	62.5	47.5	60.0	42.5
全身	熱が出る	87.5	88.0	87.0	95.0	80.0	92.5	85.0	85.0
	頭痛がする	69.5	76.0	63.0	77.5	67.5	67.5	67.5	67.5
いびき	いびきをかく	67.0	57.0	77.0	77.5	70.0	62.5	65.0	60.0

(4)鼻・眼以外の症状×身体(鼻・眼)症状

◇全体の数字との95%信頼水準有意差検定結果

全体に比べ正(+)<sup>○</sup>の有意差あり  
全体に比べ負(-)<sup>○</sup>の有意差あり

鼻・眼以外の症状  
【大いに+かなり+すこし困る計】

【Ⅰ:症状なし+軽い計】  
【Ⅱ:やや重い+重い+非常に重い】 (%)

		全体		水っぱな		くしゃみ		鼻づまり		鼻のかゆみ		目のかゆみ		涙目	
		n=(200)		(131)	(69)	(121)	(79)	(117)	(83)	(127)	(73)	(90)	(110)	(135)	(65)
				I	II	I	II	I	II	I	II	I	II	I	II
気道	のどがぜいぜいする	25.0	17.6	39.1	14.9	40.5	16.2	37.3	18.9	35.6	16.7	31.8	17.0	41.5	
	せきができる	34.5	30.5	42.0	26.4	46.8	26.5	45.8	29.9	42.5	28.9	39.1	25.2	53.8	
	痰ができる	30.0	20.6	47.8	24.0	39.2	20.5	43.4	26.8	35.6	25.6	33.6	23.0	44.6	
	声がかれる	29.0	22.9	40.6	22.3	39.2	19.7	42.2	24.4	37.0	23.3	33.6	23.0	41.5	
のど	のどがかゆい	39.0	34.4	47.8	33.9	46.8	33.3	47.0	29.1	56.2	23.3	51.8	29.6	58.5	
	のどが痛い	35.5	31.3	43.5	28.1	46.8	25.6	49.4	30.7	43.8	26.7	42.7	30.4	46.2	
鼻閉	息が苦しい	31.5	22.1	49.3	20.7	48.1	18.8	49.4	27.6	38.4	24.4	37.3	25.9	43.1	
	においがにぶい	30.5	21.4	47.8	24.0	40.5	17.9	48.2	23.6	42.5	22.2	37.3	25.9	40.0	
	たべものがまずい	17.0	12.2	26.1	11.6	25.3	8.5	28.9	12.6	24.7	10.0	22.7	11.1	29.2	
口・皮膚・耳	口が渇く	57.0	51.9	66.7	47.9	70.9	49.6	67.5	49.6	69.9	42.2	69.1	53.3	64.6	
	耳がつまる	22.5	19.1	29.0	16.5	31.6	16.2	31.3	18.1	30.1	10.0	32.7	14.1	40.0	
	皮膚がかゆい	44.5	46.6	40.6	38.8	53.2	41.0	49.4	42.5	47.9	36.7	50.9	43.0	47.7	
全身	熱が出る	12.5	7.6	21.7	9.1	17.7	5.1	22.9	12.6	12.3	8.9	15.5	8.9	20.0	
	頭痛がする	30.0	23.7	42.0	24.8	38.0	21.4	42.2	26.0	37.0	26.7	32.7	25.2	40.0	
いびき	いびきをかく	33.0	27.5	43.5	28.9	39.2	29.1	38.6	33.1	32.9	31.1	34.5	30.4	38.5	

鼻・眼以外の症状  
【困らない+症状なし計】

【Ⅰ:症状なし+軽い計】  
【Ⅱ:やや重い+重い+非常に重い】 (%)

		全体		水っぱな		くしゃみ		鼻づまり		鼻のかゆみ		目のかゆみ		涙目	
		n=(200)		(131)	(69)	(121)	(79)	(117)	(83)	(127)	(73)	(90)	(110)	(135)	(65)
				I	II	I	II	I	II	I	II	I	II	I	II
気道	のどがぜいぜいする	75.0	82.4	60.9	85.1	59.5	83.8	62.7	81.1	64.4	83.3	68.2	83.0	58.5	
	せきができる	65.5	69.5	58.0	73.6	53.2	73.5	54.2	70.1	57.5	71.1	60.9	74.8	46.2	
	痰ができる	70.0	79.4	52.2	76.0	60.8	79.5	56.6	73.2	64.4	74.4	66.4	77.0	55.4	
	声がかれる	71.0	77.1	59.4	77.7	60.8	80.3	57.8	75.6	63.0	76.7	66.4	77.0	58.5	
のど	のどがかゆい	61.0	65.6	52.2	66.1	53.2	66.7	53.0	70.9	43.8	76.7	48.2	70.4	41.5	
	のどが痛い	64.5	68.7	56.5	71.9	53.2	74.4	50.6	69.3	56.2	73.3	57.3	69.6	53.8	
鼻閉	息が苦しい	68.5	77.9	50.7	79.3	51.9	81.2	50.6	72.4	61.6	75.6	62.7	74.1	56.9	
	においがにぶい	69.5	78.6	52.2	76.0	59.5	82.1	51.8	76.4	57.5	77.8	62.7	74.1	60.0	
	たべものがまずい	83.0	87.8	73.9	88.4	74.7	91.5	71.1	87.4	75.3	90.0	77.3	88.9	70.8	
口・皮膚・耳	口が渇く	43.0	48.1	33.3	52.1	29.1	50.4	32.5	50.4	30.1	57.8	30.9	46.7	35.4	
	耳がつまる	77.5	80.9	71.0	83.5	68.4	83.8	68.7	81.9	69.9	90.0	67.3	85.9	60.0	
	皮膚がかゆい	55.5	53.4	59.4	61.2	46.8	59.0	50.6	57.5	52.1	63.3	49.1	57.0	52.3	
全身	熱が出る	87.5	92.4	78.3	90.9	82.3	94.9	77.1	87.4	87.7	91.1	84.5	91.1	80.0	
	頭痛がする	69.5	75.6	58.0	74.4	62.0	78.6	56.6	74.0	61.6	72.2	67.3	74.1	60.0	
いびき	いびきをかく	67.0	72.5	56.5	71.1	60.8	70.9	61.4	66.9	67.1	68.9	65.5	69.6	61.5	

## Ⅱ. 各症状間の相関係数



■身体症状(鼻・眼)とアレルギー性鼻炎病状との相関係数

\*濃い網掛け:相関係数0.6以上、薄い網掛け0.5以上 (相関係数)

	身体(鼻・眼)症状					
	水っぱな	くしゃみ	鼻づまり	鼻のかゆみ	目のかゆみ	涙目
①くしゃみ・鼻水・鼻詰まり・眼のかゆみ	-0.3419	-0.3946	-0.3661	-0.3350	-0.4735	-0.3930
②アレルギー性鼻炎であることを自覚	0.0145	-0.1984	-0.0360	-0.1130	-0.0607	0.0194
③症状がほぼ決まった季節に繰り返す	-0.2475	-0.3182	-0.2387	-0.2893	-0.3746	-0.2652
④症状がほぼ一年中起こる	-0.0812	-0.1653	-0.2447	-0.1046	-0.1460	-0.2072
⑤2～3年間にアレルギー性鼻炎で通院	-0.2165	-0.1554	-0.1028	-0.1780	-0.2224	-0.2072
⑥花粉症orアレルギーと診断を受けた	-0.2011	-0.1993	-0.1095	-0.1735	-0.1938	-0.2205
⑦喘息と診断された	-0.0896	-0.0284	-0.1921	-0.1580	-0.0609	-0.0553

■ 身体(鼻・眼)症状の相関係数

\*濃い網掛け:相関係数0.6以上、薄い網掛け0.5以上

(相関係数)

	身体(鼻・眼)症状					
	水っぱな	くしゃみ	鼻づまり	鼻のかゆみ	目のかゆみ	涙目
水っぱな	1					
くしゃみ	0.5842	1				
鼻づまり	0.5165	0.5407	1			
鼻のかゆみ	0.4191	0.5026	0.4397	1		
目のかゆみ	0.4374	0.6165	0.4549	0.5236	1	
涙目(なみだめ)	0.4073	0.5479	0.4315	0.4674	0.7415	1

■ 鼻・眼以外の相関係数

	鼻・眼以外の症状						
	のどが ぜいぜい する	せきが でる	痰が でる	声か れる	のど かゆい	のど が痛い	息が 苦しい
のどがぜいぜいする	1						
せきがでる	0.5352	1					
痰がでる	0.4100	0.5830	1				
声か れる	0.5142	0.5308	0.6063	1			
のど かゆい	0.5122	0.3461	0.3124	0.3962	1		
のど が痛い	0.5534	0.5189	0.4487	0.5027	0.4908	1	
息が 苦しい	0.6251	0.4642	0.3975	0.4770	0.3770	0.5093	1
におい がにぶい	0.4235	0.3117	0.4303	0.4230	0.3675	0.3100	0.5132
たべ ものが まづい	0.5579	0.3357	0.3815	0.3822	0.3865	0.3548	0.5978
口が 渇く	0.4462	0.2651	0.2061	0.3374	0.4154	0.3216	0.4360
耳が つまる	0.4133	0.4272	0.3016	0.3996	0.3632	0.3738	0.3529
皮膚 がかゆい	0.2833	0.2737	0.1703	0.2761	0.4052	0.2543	0.2399
熱が 出る	0.4049	0.3105	0.3142	0.3785	0.3224	0.4099	0.4074
頭痛 がする	0.3276	0.3432	0.2641	0.3050	0.2879	0.3675	0.3180
いび きを かく	0.3410	0.2283	0.1503	0.2047	0.1972	0.2214	0.2912

(相関係数)

鼻・眼以外の症状							
においがにぶい	たべものがまづい	口が渴く	耳がつまる	皮膚がかゆい	熱が出る	頭痛がする	いびきをかく
1							
0.3726	1						
0.3888	0.3172	1					
0.2302	0.3393	0.3581	1				
0.2031	0.2178	0.3475	0.4729	1			
0.3019	0.3486	0.3047	0.3606	0.2966	1		
0.1831	0.2894	0.2958	0.2972	0.3074	0.5426	1	
0.2994	0.3506	0.1605	0.2437	0.2658	0.4537	0.3266	1

■ 身体(鼻・眼)症状と鼻・眼以外の症状との相関係数

\*濃い網掛け:相関係数0.6以上、薄い網掛け0.5以上

(相関係数)

		身体(鼻・眼)症状					
		水っばな	くしゃみ	鼻づまり	鼻のかゆみ	目のかゆみ	涙目
領域別スコア	①気道スコア	0.3121	0.3956	0.3634	0.3150	0.2998	0.4199
	②のどスコア	0.3068	0.4342	0.3799	0.3632	0.4218	0.4007
	③鼻閉スコア	0.3902	0.3469	0.4416	0.3133	0.2610	0.2903
	④口、耳、皮膚スコア	0.2533	0.3816	0.2552	0.3132	0.3730	0.3712
	⑤全身スコア	0.2760	0.2481	0.2452	0.1598	0.1892	0.2567
	⑥いびきスコア	0.2663	0.1679	0.1096	0.0332	0.0810	0.1545
鼻・眼以外の症状	のどがぜいぜいする	0.3195	0.4272	0.3527	0.3204	0.3653	0.4185
	せきができる	0.2400	0.3537	0.2781	0.2461	0.2336	0.3642
	痰ができる	0.2679	0.2553	0.3240	0.2007	0.2060	0.2936
	声がかれる	0.2794	0.3340	0.3631	0.2764	0.2168	0.3275
	のどがかゆい	0.2653	0.3431	0.2820	0.3735	0.4300	0.4172
	のどが痛い	0.2783	0.3806	0.3510	0.2584	0.2950	0.2704
	息が苦しい	0.3936	0.3625	0.4306	0.2395	0.2307	0.2469
	においがにぶい	0.3755	0.3359	0.4469	0.3118	0.2597	0.2790
	たべものがまずい	0.2857	0.2717	0.3274	0.2260	0.2133	0.2815
	口が渇く	0.3127	0.3481	0.3285	0.3523	0.3400	0.3325
	耳がつまる	0.2384	0.3192	0.1674	0.2643	0.3402	0.4276
	皮膚がかゆい	0.0636	0.1990	0.0967	0.1222	0.2006	0.1817
	熱が出る	0.2228	0.1711	0.2234	0.0127	0.1316	0.2224
	頭痛がする	0.2774	0.2137	0.2031	0.1819	0.1619	0.1887
	いびきをかく	0.2663	0.1679	0.1096	0.0332	0.0810	0.1545

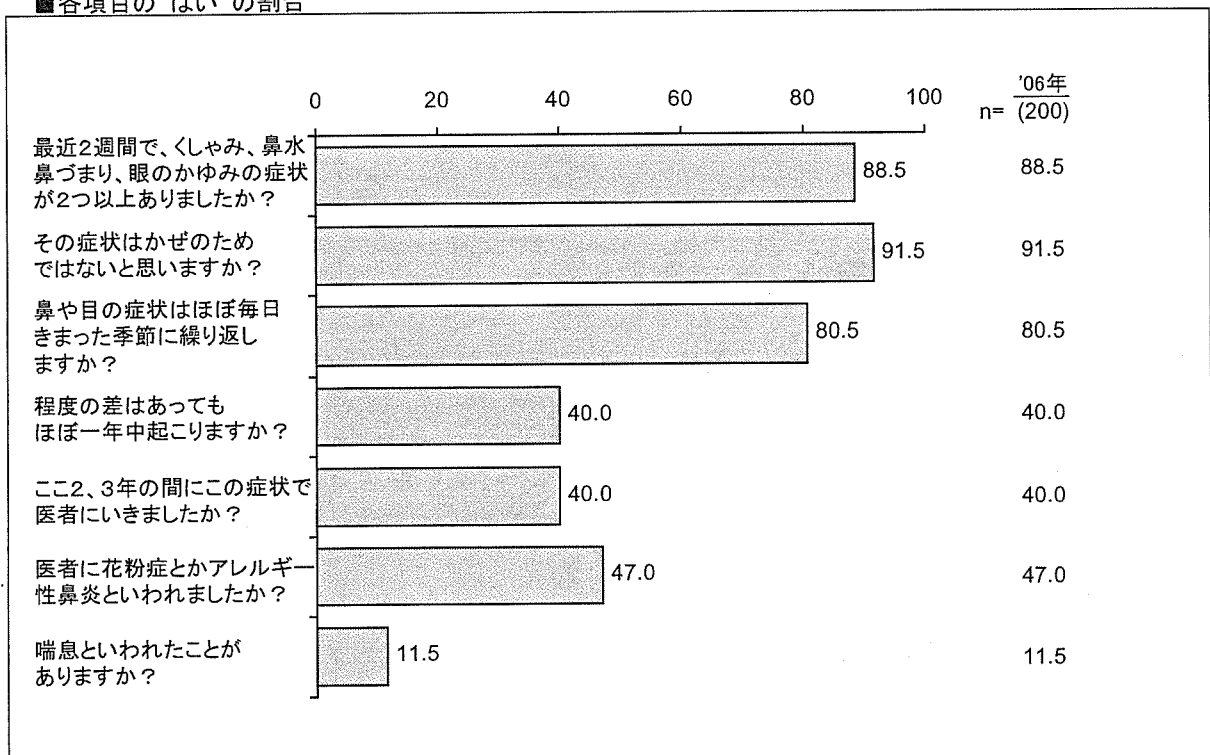
### Ⅲ. 身体症状について

■アレルギー性鼻炎の症状

設問

- にレ印をそれぞれつけて下さい。（「はい」または「いいえ」を選択）
1. 最近2週間で、くしゃみ、鼻水、鼻づまり、眼のかゆみの症状が2つ以上ありましたか？
  2. その症状はかぜのためではないと思いますか？
  3. 鼻や目の症状はほぼ毎日きまった季節に繰り返しますか？
  4. 程度の差はあってもほぼ一年中起きますか？
  5. ここ2、3年の間にこの症状で医者にいきましたか？
  6. 医者に花粉症とかアレルギー性鼻炎といわれましたか？
  7. 喘息といわれたことがありますか？

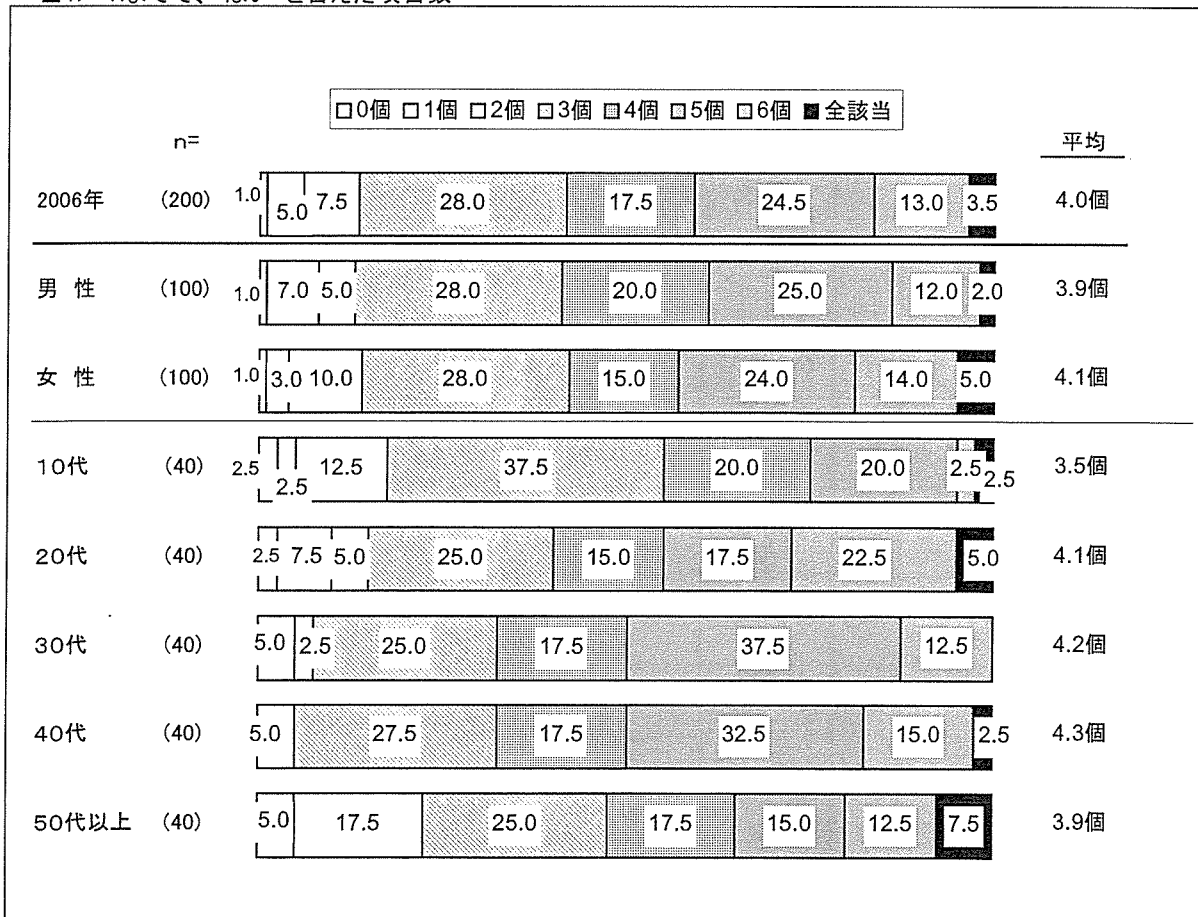
■各項目の“はい”の割合



設問

- にレ印をそれぞれつけて下さい。（「はい」または「いいえ」を選択）
1. 最近2週間で、くしゃみ、鼻水、鼻づまり、眼のかゆみの症状が2つ以上ありましたか？
  2. その症状はかぜのためではないと思いますか？
  3. 鼻や目の症状はほぼ毎日きまった季節に繰り返しますか？
  4. 程度の差はあってもほぼ一年中起きますか？
  5. ここ2、3年の間にこの症状で医者にいきましたか？
  6. 医者に花粉症とかアレルギー性鼻炎といわれましたか？
  7. 喘息といわれたことがありますか？

■ 1～7.までで、“はい”と答えた項目数



■アレルギー性鼻炎の症状×身体(鼻・眼)症状

**設問**

にレ印をそれぞれつけて下さい。(「はい」または「いいえ」を選択)

1. 最近2週間で、くしゃみ、鼻水、鼻づまり、眼のかゆみの症状が2つ以上ありましたか？
2. その症状はかぜのためではないと思いますか？
3. 鼻や目の症状はほぼ毎日きまった季節に繰り返しますか？
4. 程度の差はあってもほぼ一年中起きますか？
5. ここ2、3年の間にこの症状で医者にいきましたか？
6. 医者に花粉症とかアレルギー性鼻炎といわれましたか？
7. 喘息といわれたことがありますか？

◇全体の数字との95%信頼水準有意差検定結果

全体に比べ正(+)<sup>1)</sup>の有意差あり  
 全体に比べ負(-)<sup>2)</sup>の有意差あり

■各項目の“はい”の割合

【Ⅰ：症状なし+軽い計】  
【Ⅱ：やや重い+重い+非常に重い計】 (%)

	全体	水っぱな		くしゃみ		鼻づまり		鼻のかゆみ		目のかゆみ		涙目	
	(200)	(131)	(69)	(121)	(79)	(117)	(83)	(127)	(73)	(90)	(110)	(135)	(65)
		I	II	I	II	I	II	I	II	I	II	I	II
最近2週間で、くしゃみ、鼻水、鼻づまり、眼のかゆみの症状が2つ以上ありましたか？	88.5	83.2	98.6	81.0	100.0	81.2	98.8	82.7	98.6	74.4	100.0	83.0	100.0
その症状はかぜのためではないと思いますか？	91.5	90.8	92.8	87.6	97.5	89.7	94.0	89.0	95.9	88.9	93.6	91.1	92.3
鼻や目の症状はほぼ毎日きまった季節に繰り返しますか？	80.5	77.1	87.0	73.6	91.1	74.4	89.2	74.8	90.4	66.7	91.8	74.8	92.3
程度の差はあってもほぼ一年中起きますか？	40.0	41.2	37.7	35.5	46.8	30.8	53.0	37.8	43.8	35.6	43.6	34.8	50.8
ここ2、3年の間にこの症状で医者にいきましたか？	40.0	35.1	49.3	34.7	48.1	35.9	45.8	36.2	46.6	30.0	48.2	34.1	52.3
医者に花粉症とかアレルギー性鼻炎といわれましたか？	47.0	42.7	55.1	39.7	58.2	42.7	53.0	43.3	53.4	40.0	52.7	41.5	58.5
喘息といわれたことがありますか？	11.5	10.7	13.0	12.4	10.1	6.0	19.3	8.7	16.4	7.8	14.5	10.4	13.8



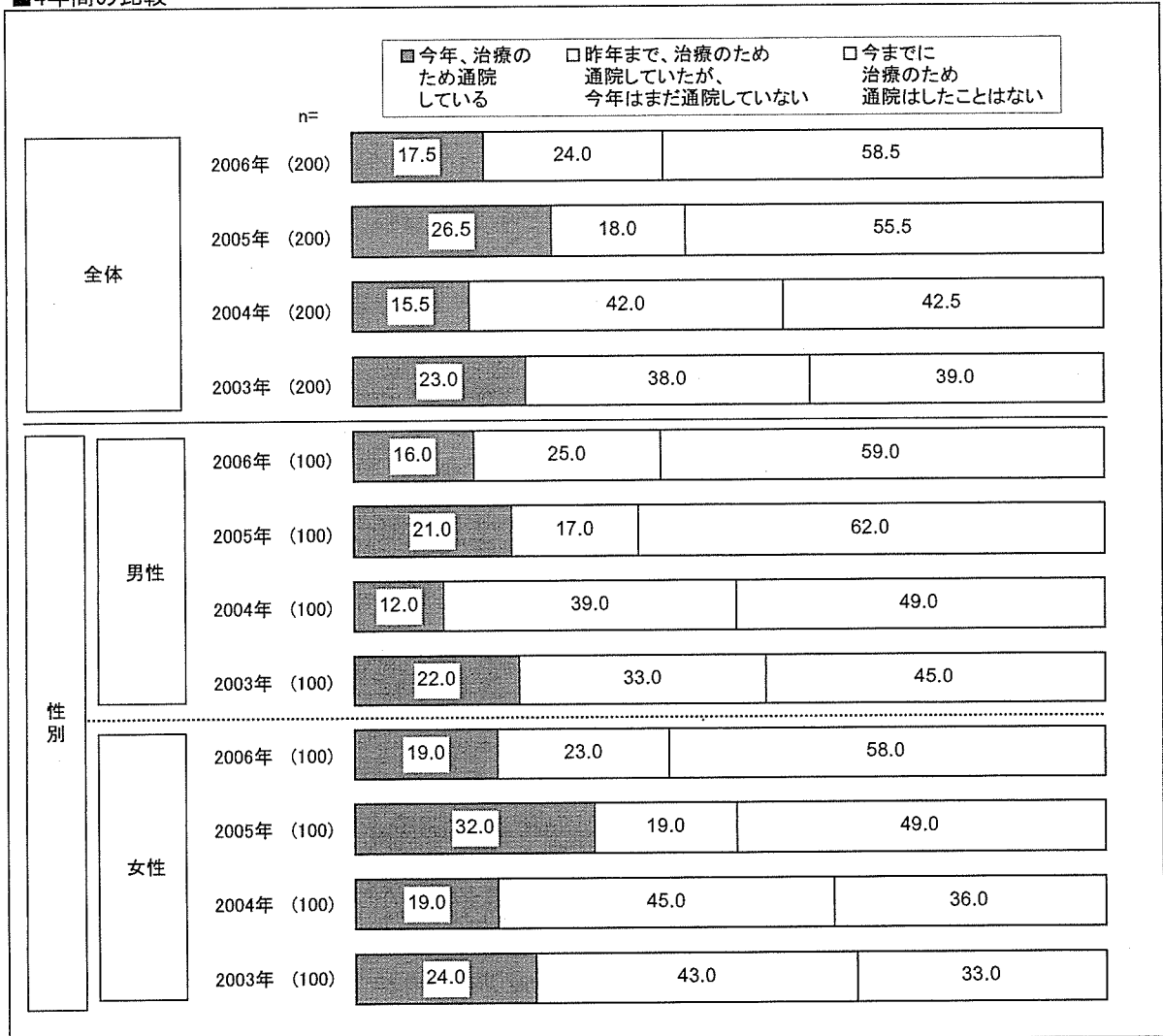
#### IV. 花粉症の治療状況

VI.花粉症の治療状況

(1)通院・治療状況

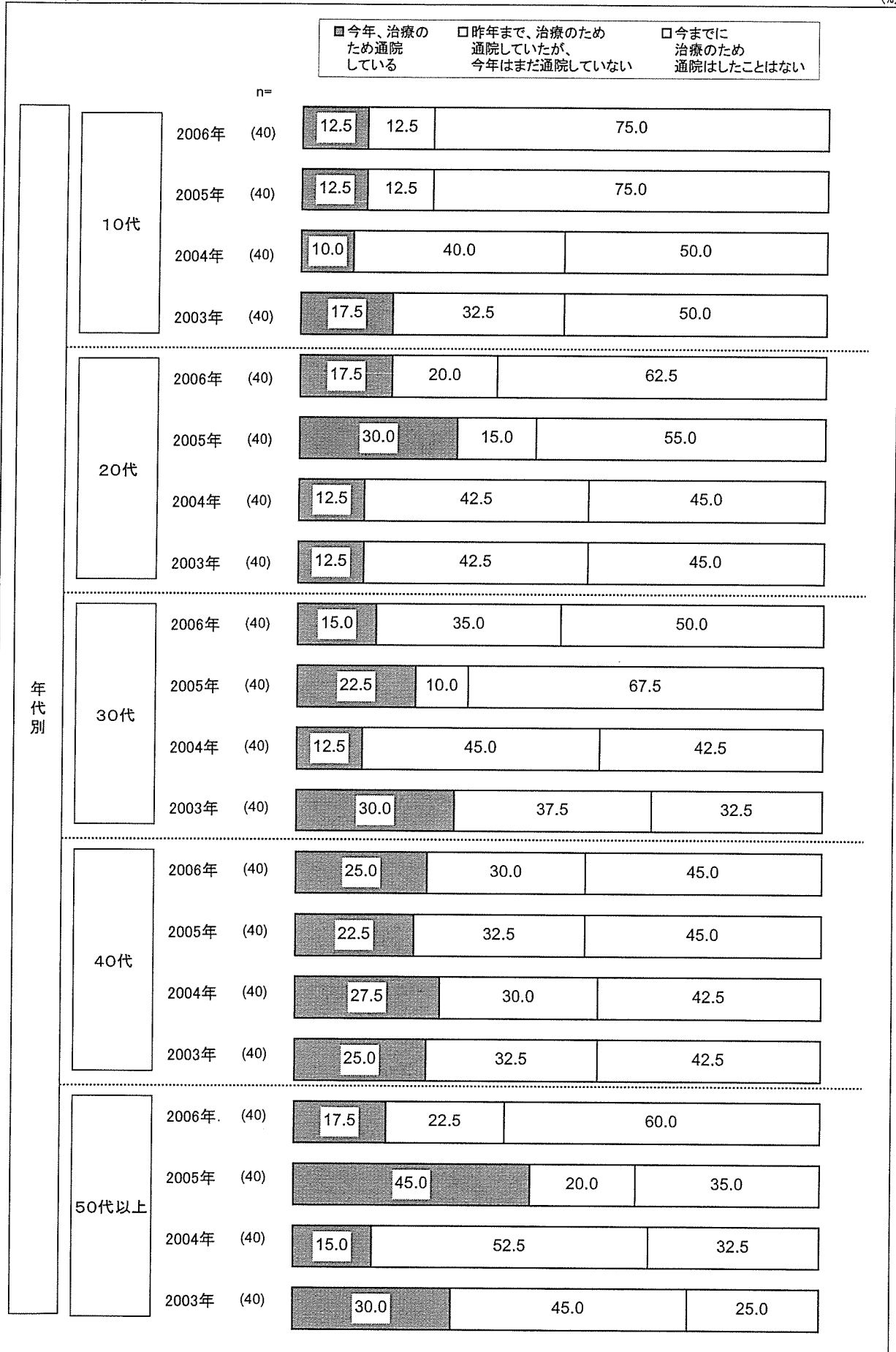
■4年間の比較

(%)



■4年間の比較

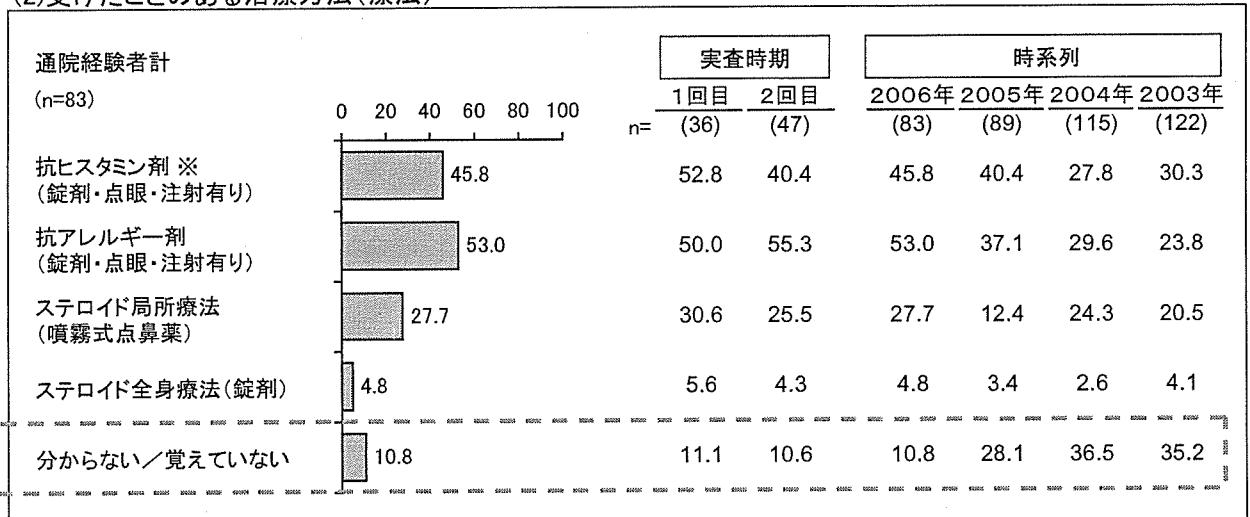
(%)



1回目:2006年3月15日実査(新宿)  
2回目:2006年4月4日実査(新宿)

(2)受けたことのある治療方法(療法)

(%)



※抗ヒスタミン剤・・・症状が出る前に服用するもの

(3)[分からない/覚えていない人ベース]治療方法(形状)

(件)

