

表3 4-16歳養育者定版SDQの領域別得点 : 5歳
(全体 : N=527, および施設別の平均値)

SDQ領域別得点(5歳)

	全体												子ども家庭支援センター															
	全体				男児				女児				全体				男児				女児							
	N	M	SD		N	M	SD		N	M	SD		N	M	SD		N	M	SD		N	M	SD					
EMOTION	527	1.97	1.93	2.16	276	1.86	1.85	2.01	14	2	1.84	10	2	1.83	4	2	2.16	1.74	1.73	1.7	102	1.65	1.65	1.7	95	1.57	1.57	1.79
CONDUCT	524	3.17	2.16	2.76	276	3.36	2.19	2.48	14	2.57	2.21	10	2.2	2.04	4	3.5	2.65	1.96	1.96	1.99	102	3.18	3.18	1.99	93	3.16	3.16	1.95
HYPHER	526	3.96	2.5	2.75	275	4.32	2.53	2.51	14	2.64	2.24	10	2.4	2.07	4	3.25	2.87	2.08	2.08	2.04	103	3.51	3.51	2.04	95	3.12	3.12	2.07
PEER	526	2.16	1.81	2.76	276	2.28	1.88	2.50	14	1.64	1.01	10	1.7	0.95	4	1.5	1.29	1.38	1.38	1.18	103	1.55	1.55	1.18	94	1.57	1.57	1.57
PROSOC	526	5.97	2.32	2.77	277	5.51	2.4	2.49	14	7	2.08	10	7	2.36	4	7	1.41	2.08	2.08	2.07	102	6.76	6.76	2.07	95	7.08	7.08	2.05
PROBLEM	515	11.22	5.97	2.71	271	11.79	5.95	2.44	14	8.86	5.23	10	8.3	4.88	4	10.25	6.6	4.68	4.68	4.51	193	9.87	9.87	4.51	92	9.39	9.39	4.85

児童養護施設

	幼稚園														
	全体				男児				女児						
	N	M	SD		N	M	SD		N	M	SD				
EMOTION	88	1.42	1.83	33	1.48	1.77	1.88	228	2.45	2.02	1.98	1.98	97	3.01	1.95
CONDUCT	87	2.44	1.89	33	2.52	1.89	1.91	228	3.48	2.34	2.32	2.32	97	3.07	2.31
HYPHER	88	2.72	2.16	33	2.85	2.46	1.98	226	4.92	2.62	2.61	2.61	97	4.56	2.6
PEER	88	1.6	1.53	33	1.52	1.44	1.65	227	2.93	1.98	2.13	2.13	97	2.7	1.75
PROSOC	87	6.72	2.05	33	6.61	1.98	2.1	228	4.93	2.22	2.25	2.25	96	5.67	1.95
PROBLEM	87	8.13	5.15	33	8.36	5.03	5.4	221	13.76	6.32	6.34	6.34	94	13.24	6.3

SDQ領域別得点(5歳)

	EMOTION		CONDUCT		HYPER		PEER		PROSOC		PROBLEM	
	男児	女児	男児	女児	男児	女児	男児	女児	男児	女児	男児	女児
センター	2	2	2.2	3.5	2.4	3.25	1.7	1.5	7	7	8.3	10.25
保育所	1.73	1.57	3.2	3.16	3.86	3.12	1.53	1.57	6.46	7.08	10.3	9.39
幼稚園	1.48	1.38	2.52	2.39	2.85	2.64	1.52	1.65	6.61	6.8	8.36	7.98
児童養護	2.04	3.01	3.79	3.07	5.2	4.56	3.11	2.7	4.39	5.67	14.14	13.24

図3 5歳SDQの領域別得点
(全体：N=527,および施設別の平均値)

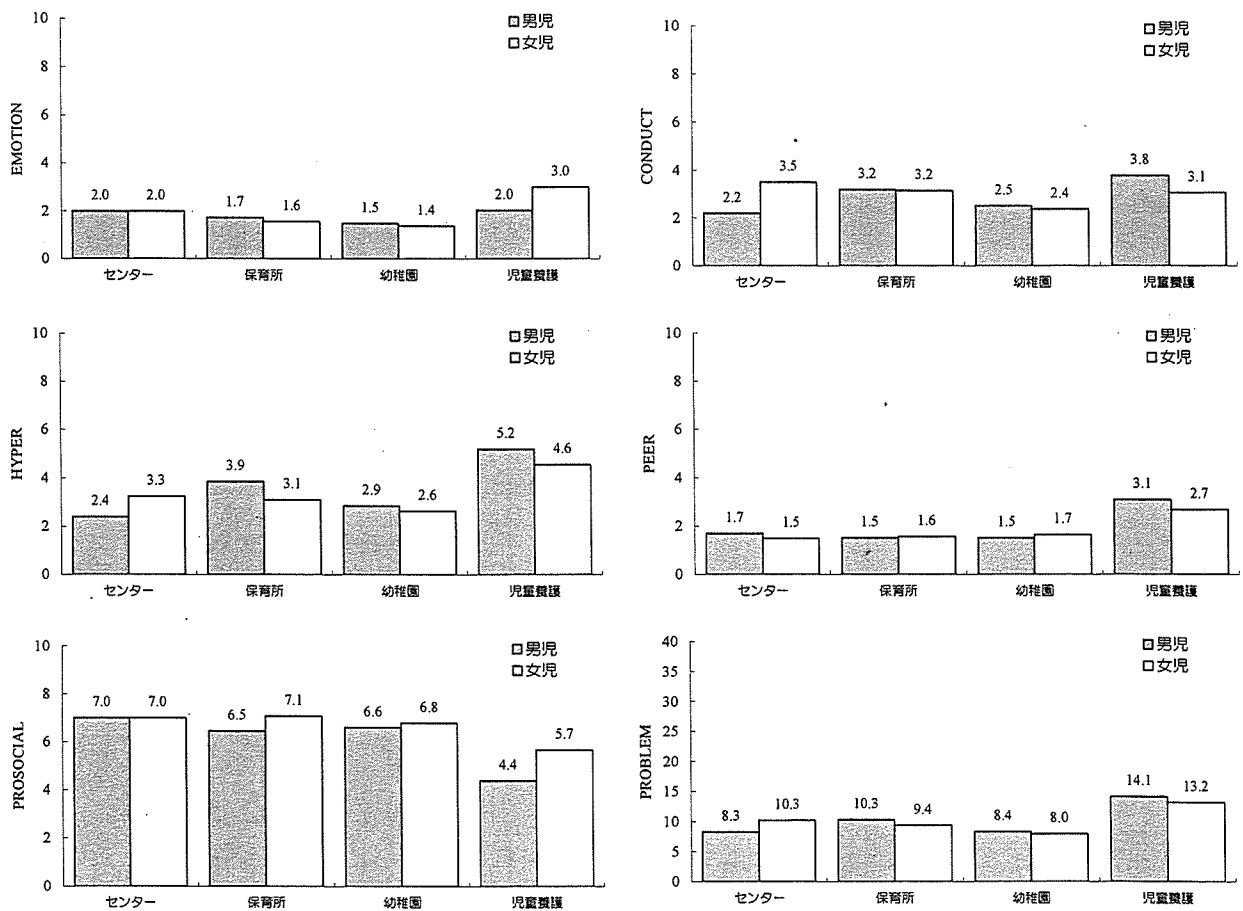


表 4 4-16 歳養育者定版 SDQ の領域別得点 : 6 歳
(全体 : N=287,および施設別の平均値)

SDQ領域別得点(6歳)

	全体												子ども家庭支援センター													
	全体				男児				女児				全体				男児				女児					
	N	M	SD	N	M	SD	N	M	SD	N	M	SD	N	M	SD	N	M	SD	N	M	SD	N	M	SD		
EMOTION	287	1.8	1.78	150	1.66	1.69	137	1.96	1.87	5	0.6	0.55	1	1	4	0.5	0.58	157	1.96	1.76	90	1.83	1.68	67	2.13	1.87
CONDUCT	285	2.8	2.04	148	3.09	2.19	137	2.49	1.82	5	2.6	1.14	1	1	4	3	0.82	156	2.85	1.85	89	2.92	1.84	67	2.76	1.87
HYPER	285	3.15	2.39	150	3.87	2.45	135	2.35	2.05	3	3.67	3.06	0	0	3	3.67	3.06	157	3.35	2.25	91	3.89	2.23	66	2.61	2.08
PEER	284	1.69	1.73	149	1.85	1.88	135	1.51	1.52	4	1	0.82	0	0	4	1	0.82	158	1.53	1.5	91	1.57	1.48	67	1.46	1.52
PROSOC	287	6.66	2.29	150	6	2.27	137	7.39	2.09	5	6.6	0.89	1	6	4	6.75	0.96	157	6.97	2.08	90	6.33	2.12	67	7.84	1.68
PROBLEM	279	9.39	5.51	146	10.42	5.76	133	8.25	5.01	3	8	4.36	0	0	3	8	4.36	155	9.61	4.87	89	10.2	4.89	66	8.8	4.76

幼稚園

児童養護施設

	全体				男児				女児				全体				男児				女児			
	N	M	SD	N	M	SD	N	M	SD	N	M	SD	N	M	SD	N	M	SD	N	M	SD	N	M	SD
	EMOTION	59	1.2	1.41	23	0.96	1.3	36	1.36	1.48	66	2.06	2.05	36	1.69	1.89	30	2.5	2.18					
CONDUCT	59	2.19	1.93	23	2.61	2.19	36	1.92	1.73	65	3.26	2.48	35	3.91	2.78	30	2.5	1.83						
HYPER	59	1.85	1.79	23	2.3	2.03	36	1.56	1.58	66	3.8	2.74	36	4.81	2.75	30	2.6	2.21						
PEER	59	1.03	1.23	23	1.04	1.26	36	1.03	1.23	63	2.75	2.2	35	3.09	2.52	28	2.32	1.66						
PROSOC	59	7.34	2.01	23	6.7	2.24	36	7.75	1.75	66	5.32	2.56	36	4.72	2.24	30	6.03	2.77						
PROBLEM	59	6.27	4.44	23	6.91	4.37	36	5.86	4.49	62	11.87	6.59	34	13.38	7.18	28	10.04	5.37						

SDQ領域別得点(6歳)

	EMOTION		CONDUCT		HYPER		PEER		PROSOC		PROBLEM	
	男児	女児	男児	女児	男児	女児	男児	女児	男児	女児	男児	女児
センター		0.5		3		3.67		1		6.75		8
保育所	1.83	2.13	2.92	2.76	3.89	2.61	1.57	1.46	6.33	7.84	10.2	8.8
幼稚園	0.96	1.36	2.61	1.92	2.3	1.56	1.04	1.03	6.7	7.75	6.91	5.86
児童養護	1.69	2.5	3.91	2.5	4.81	2.6	3.09	2.32	4.72	6.03	13.38	10.04

図4 6歳 SDQ の領域別得点
(全体：N=287,および施設別の平均値)

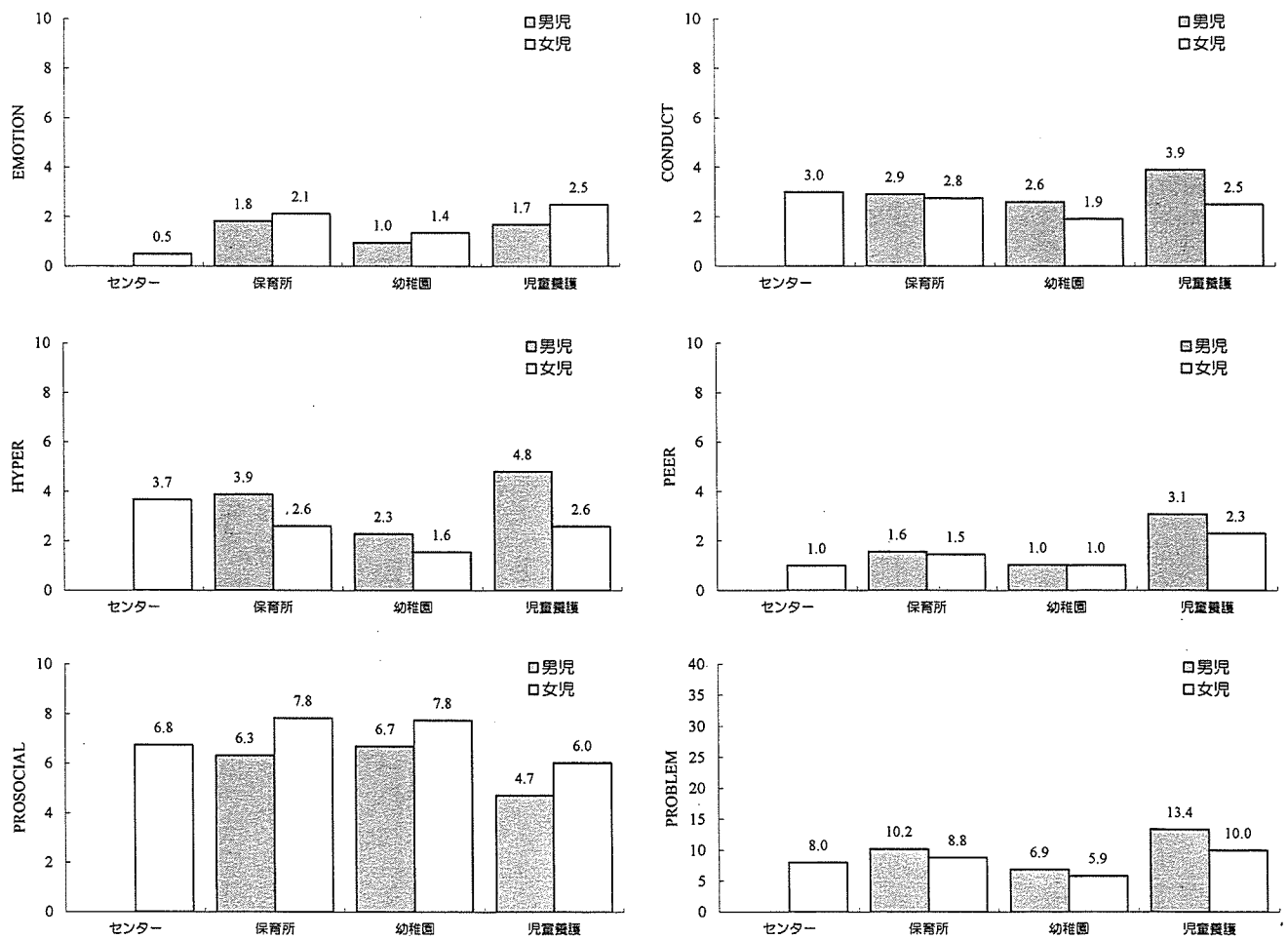


表 5 4-16 歳養育者定版 SDQ の領域別得点 : 小学校 1 年生

(全体 : N=509,および施設別の平均値)

SDQ領域別得点(小学校1年生)

	全体																	
	全体						男児						女児					
	N	M	SD	N	M	SD	N	M	SD	N	M	SD	N	M	SD	N	M	SD
EMOTION	508	1.79	2.00	284	1.59	1.88	224	2.05	2.12									
CONDUCT	509	2.48	2.36	284	2.88	2.45	225	1.99	2.15									
HYPHER	507	4.17	2.96	283	4.88	3	224	3.28	2.65									
PEER	504	2.37	2.22	282	2.32	2.24	222	2.44	2.19									
PROSOC	505	5.25	2.57	280	4.66	2.45	225	5.98	2.53									
PROBLEM	494	10.73	6.87	275	11.59	7.01	219	9.65	6.56									

	小学校												児童養護施設																							
	全体						男児						女児						全体						男児						女児					
	N	M	SD	N	M	SD	N	M	SD	N	M	SD	N	M	SD	N	M	SD	N	M	SD	N	M	SD	N	M	SD	N	M	SD						
283	1.45	1.95	1.51	1.2	1.77	1.32	132	1.73	2.11	225	2.22	1.98	133	2.03	1.91	92	2.5	2.06																		
284	1.66	2.01	150	1.99	2.08	134	1.29	1.86	225	3.52	2.37	134	3.87	2.45	91	3.01	2.15																			
284	3.33	2.88	151	4.13	3.11	133	2.43	2.3	223	5.24	2.7	132	5.74	2.62	91	4.52	2.65																			
284	1.7	1.87	151	1.55	1.77	133	1.87	1.98	220	3.23	2.33	131	3.2	2.41	89	3.28	2.22																			
285	5.76	2.56	151	5.13	2.46	134	6.47	2.5	220	4.58	2.43	129	4.1	2.32	91	5.25	2.42																			
278	8.1	6	147	8.81	6.25	131	7.3	5.62	216	14.12	6.44	128	14.79	6.47	88	13.16	6.31																			

SDQ領域別得点(小学校1年生)

	EMOTION		CONDUCT		HYPER		PEER		PROSOC		PROBLEM	
	男児	女児	男児	女児	男児	女児	男児	女児	男児	女児	男児	女児
小学校	1.2	1.73	1.99	1.29	4.13	2.43	1.55	1.87	5.13	6.47	8.81	7.3
児童養護施設	2.03	2.5	3.87	3.01	5.74	4.52	3.2	3.28	4.1	5.25	14.79	13.16

図5 小学校1年生のSDQの領域別得点
(全体: N=509, および施設別の平均値)

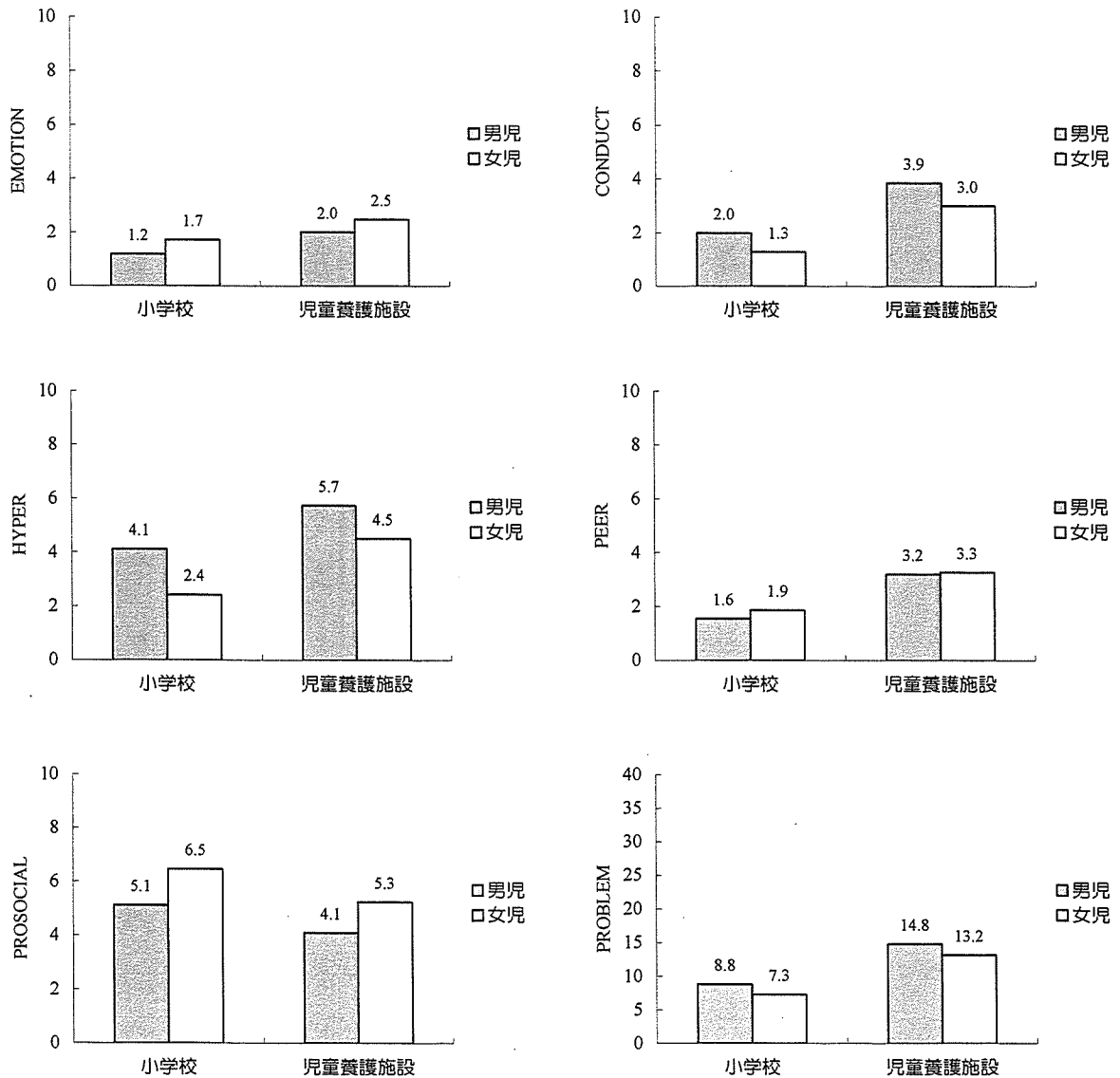


表 6 4-16 歳養育者定版 SDQ の領域別得点 : 小学校 2 年生

(全体 : N=532, および施設別の平均値)

SDQ 領域別得点(小学校2年生)

	全体													
	全体						女児							
	N	M	SD	N	M	SD	N	M	SD	N	M	SD		
EMOTION	532	1.87	1.97	270	1.64	1.86	262	2.1	2.05					
CONDUCT	523	2.71	2.48	265	2.86	2.51	258	2.55	2.44					
HYPER	531	4.28	2.90	271	4.84	2.89	260	3.69	2.8					
PEER	527	2.65	2.13	268	2.67	2.21	259	2.63	2.05					
PROSOC	532	5.08	2.57	270	4.53	2.58	262	5.65	2.43					
<u>PROBLEM</u>	<u>516</u>	<u>11.47</u>	<u>7.11</u>	<u>262</u>	<u>12</u>	<u>7.13</u>	<u>254</u>	<u>10.91</u>	<u>7.05</u>					

	児童養護施設														
	小学校				全体				女児						
	N	M	SD	N	N	M	SD	N	N	M	SD	N			
302	1.63	1.95	153	1.77	149	1.89	209	230	2.17	1.95	117	1.97	113	2.38	1.97
297	1.85	2.15	151	2.04	146	1.65	2.06	226	3.84	2.43	114	3.94	112	3.73	2.4
300	3.36	2.83	153	3.99	147	2.71	2.62	231	5.46	2.54	118	5.94	113	4.96	2.5
299	2.04	1.88	152	1.99	147	2.1	1.83	228	3.46	2.18	116	3.57	112	3.34	2.12
302	5.57	2.78	153	4.85	149	6.31	2.5	230	4.45	2.09	117	4.12	113	4.79	2.03
293	8.8	6.65	150	9.38	143	8.19	6.52	223	14.97	6.1	112	15.52	111	14.42	6.12

SDQ領域別得点(小学校2年生)

	EMOTION		CONDUCT		HYPER		PEER		PROSOC		PROBLEM	
	男児	女児	男児	女児	男児	女児	男児	女児	男児	女児	男児	女児
小学校	1.39	1.89	2.04	1.65	3.99	2.71	1.99	2.1	4.85	6.31	9.38	8.19
児童養護施設	1.97	2.38	3.94	3.73	5.94	4.96	3.57	3.34	4.12	4.79	15.52	14.42

図6 小学校2年生のSDQの領域別得点
(全体：N=532,および施設別の平均値)

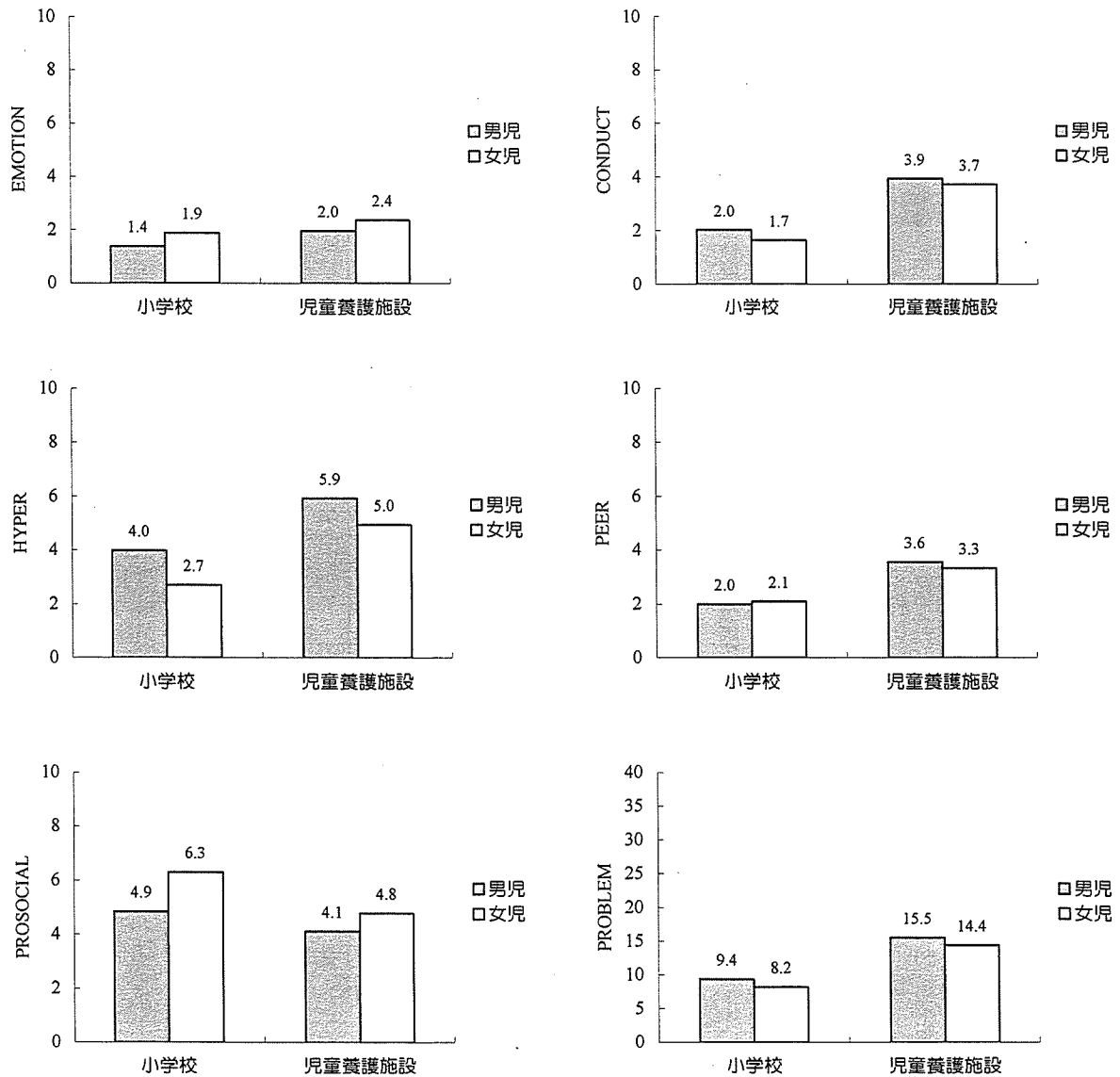


表 7 4-16 歳養育者定版 SDQ の領域別得点 : 小学校 3 年生

(全体 : N=507, および施設別の平均値)

SDQ領域別得点(小学校3年生)

	全体								
	男児			女児					
	N	M	SD	N	M	SD			
EMOTION	507	1.80	2.06	279	1.78	1.99	228	1.83	2.15
CONDUCT	505	2.49	2.48	277	2.86	2.57	228	2.04	2.29
HYPER	504	4.05	2.90	277	4.73	2.86	227	3.23	2.74
PEER	505	2.37	2.22	277	2.52	2.22	228	2.19	2.2
PROSOC	502	5.39	2.56	278	5.03	2.51	224	5.85	2.54
PROBLEM	495	10.68	7.44	270	11.9	7.3	225	9.21	7.34

	児童養護施設																
	小学校				全体				児童養護施設								
	男児		女児		全体		男児		女児		全体						
N	M	SD	N	M	SD	N	M	SD	N	M	SD	N	M	SD			
252	1.33	1.91	132	1.29	1.77	120	1.37	2.06	255	2.27	2.1	147	2.22	2.07	108	2.34	2.15
251	1.32	1.82	132	1.67	2.03	119	0.93	1.47	254	3.64	2.51	145	3.94	2.54	109	3.25	2.41
252	2.96	2.81	133	3.92	3.08	119	1.89	1.99	252	5.14	2.57	144	5.47	2.43	108	4.7	2.7
252	1.49	1.76	132	1.53	1.79	120	1.44	1.73	253	3.25	2.28	145	3.42	2.2	108	3.02	2.38
251	5.88	2.62	132	5.33	2.73	119	6.5	2.35	251	4.9	2.4	146	4.75	2.28	105	5.11	2.55
248	7.05	6.18	130	8.45	6.58	118	5.51	5.32	247	14.32	6.79	140	15.1	6.46	107	13.29	7.11

SDQ領域別得点(小学校3年生)

	EMOTION		CONDUCT		HYPER		PEER		PROSOC		PROBLEM	
	男児	女児	男児	女児	男児	女児	男児	女児	男児	女児	男児	女児
小学校	1.29	1.37	1.67	0.93	3.92	1.89	1.53	1.44	5.33	6.5	8.45	5.51
児童養護施設	2.22	2.34	3.94	3.25	5.47	4.7	3.42	3.02	4.75	5.11	15.1	13.29

図7 小学校3年生のSDQの領域別得点

(全体：N=507,および施設別の平均値)

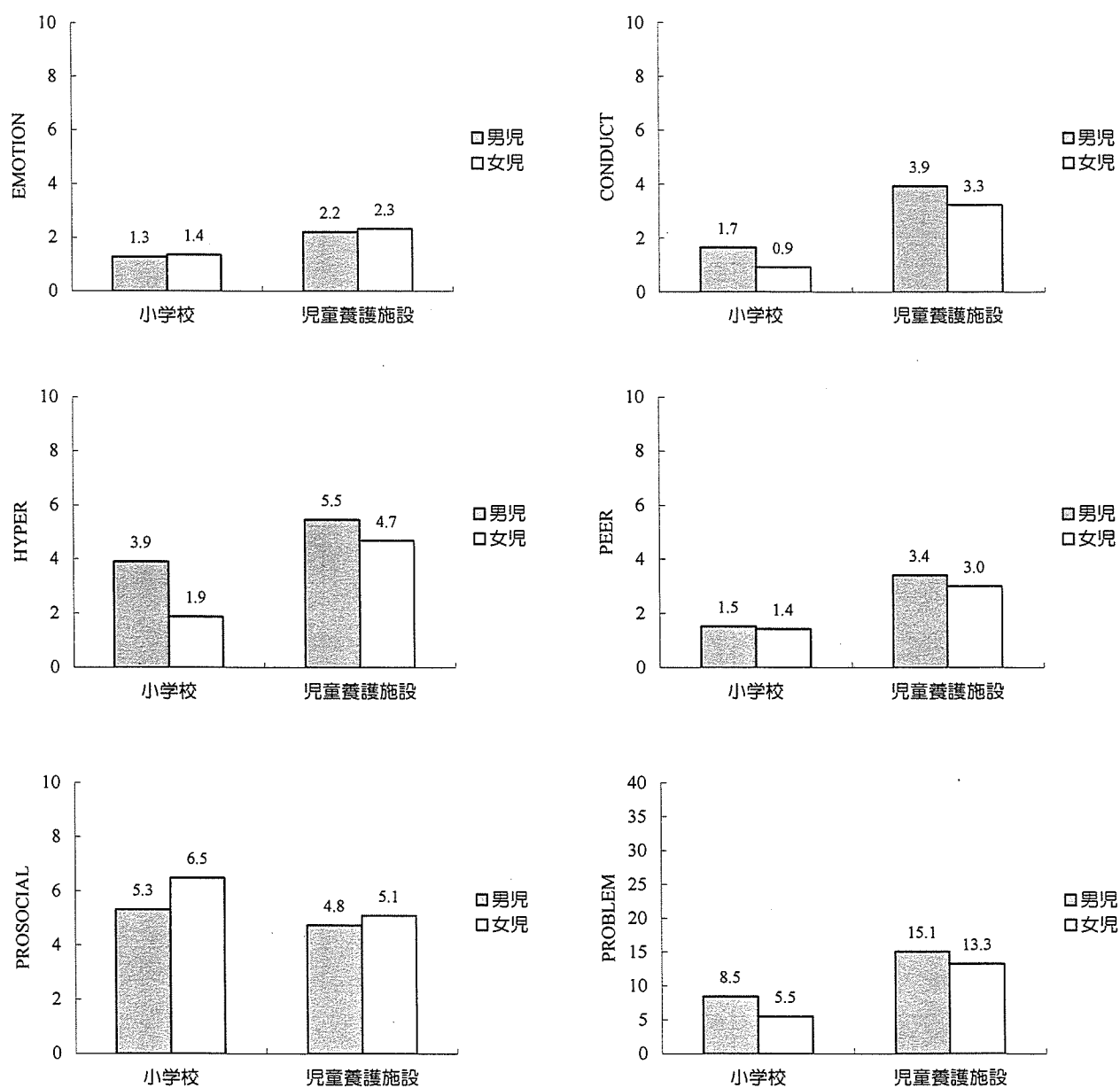


表 8 4-16 歳養育者定版 SDQ の領域別得点 : 小学校 4 年生
(全体 : N=475, および施設別の平均値)

SDQ 領域別得点 (小学校 4 年生)

	小学校															情緒障害児短期治療施設											
	全体					男児					女児					全体			男児			女児					
	N	M	SD	N	M	SD	N	M	SD	N	M	SD	N	M	SD	N	M	SD	N	M	SD	N	M	SD	N	M	SD
EMOTION	475	1.75	2.05	263	1.62	1.85	210	1.92	2.29	250	0.98	1.55	127	0.81	1.40	121	1.13	1.69	48	2.6	2.05	28	2.11	1.55	20	3.3	2.47
CONDUCT	468	2.56	2.62	258	2.94	2.66	208	2.11	2.51	247	1.28	1.83	125	1.71	2.11	120	0.84	1.39	47	4.62	2.67	27	4.7	2.54	20	4.5	2.89
HYPERS	474	3.68	2.90	262	4.45	2.89	210	2.75	2.62	250	2.51	2.53	127	3.39	2.73	121	1.62	1.95	48	5.54	2.71	28	5.89	2.81	20	5.05	2.54
PEER	473	2.49	2.18	262	2.62	2.29	209	2.33	2.03	249	1.52	1.62	126	1.50	1.60	121	1.53	1.66	47	4.34	2.17	27	4.26	2.41	20	4.45	1.85
PROSOC	471	5.01	2.72	262	4.45	2.49	207	5.68	2.82	248	5.87	2.60	126	5.08	2.36	120	6.65	2.60	48	2.77	1.95	28	2.86	2.17	20	2.65	1.63
PROBLEM	464	10.41	7.63	255	11.53	7.60	207	9.07	7.49	246	6.26	5.76	124	7.40	6.19	120	5.11	5.10	46	16.85	6.03	26	16.5	6.45	20	17.3	5.55

	児童自立支援施設															児童養護施設										
	全体					男児					女児					全体			男児			女児				
	N	M	SD	N	M	SD	N	M	SD	N	M	SD	N	M	SD	N	M	SD	N	M	SD	N	M	SD	N	M
EMOTION	10	2	1.25	10	2	1.25	—	—	—	—	—	—	167	2.65	2.29	98	2.48	2.05	69	2.9	2.58					
CONDUCT	10	6.2	2.57	10	6.2	2.57	—	—	—	—	—	—	164	3.68	2.55	96	3.71	2.54	68	3.63	2.59					
HYPERS	10	6.8	2.7	10	6.8	2.7	—	—	—	—	—	—	166	4.71	2.67	97	5.18	2.59	69	4.06	2.66					
PEER	10	4.2	1.87	10	4.2	1.87	—	—	—	—	—	—	167	3.31	2.2	99	3.43	2.36	68	3.12	1.94					
PROSOC	10	2.1	1.45	10	2.1	1.45	—	—	—	—	—	—	165	4.55	2.53	98	4.35	2.49	67	4.85	2.58					
PROBLEM	10	19.2	7.25	10	19.2	7.25	—	—	—	—	—	—	162	14.33	6.74	95	14.77	6.6	67	13.72	6.94					

SDQ領域別得点(小学校4年生)

	EMOTION		CONDUCT		HYPER		PEER		PROSOC		PROBLEM	
	男児	女児	男児	女児	男児	女児	男児	女児	男児	女児	男児	女児
小学校	0.81	1.13	1.71	0.84	3.39	1.62	1.50	1.53	5.08	6.65	7.40	5.11
情緒障害児 短期治療施設	2.11	3.3	4.7	4.5	5.89	5.05	4.26	4.45	2.86	2.65	16.5	17.3
児童自立 支援施設	2	—	6.2	—	6.8	—	4.2	—	2.1	—	19.2	—
児童養護施設	2.48	2.9	3.71	3.63	5.18	4.06	3.43	3.12	4.35	4.85	14.77	13.72

図8 小学校4年生のSDQの領域別得点
(全体：N=475,および施設別の平均値)

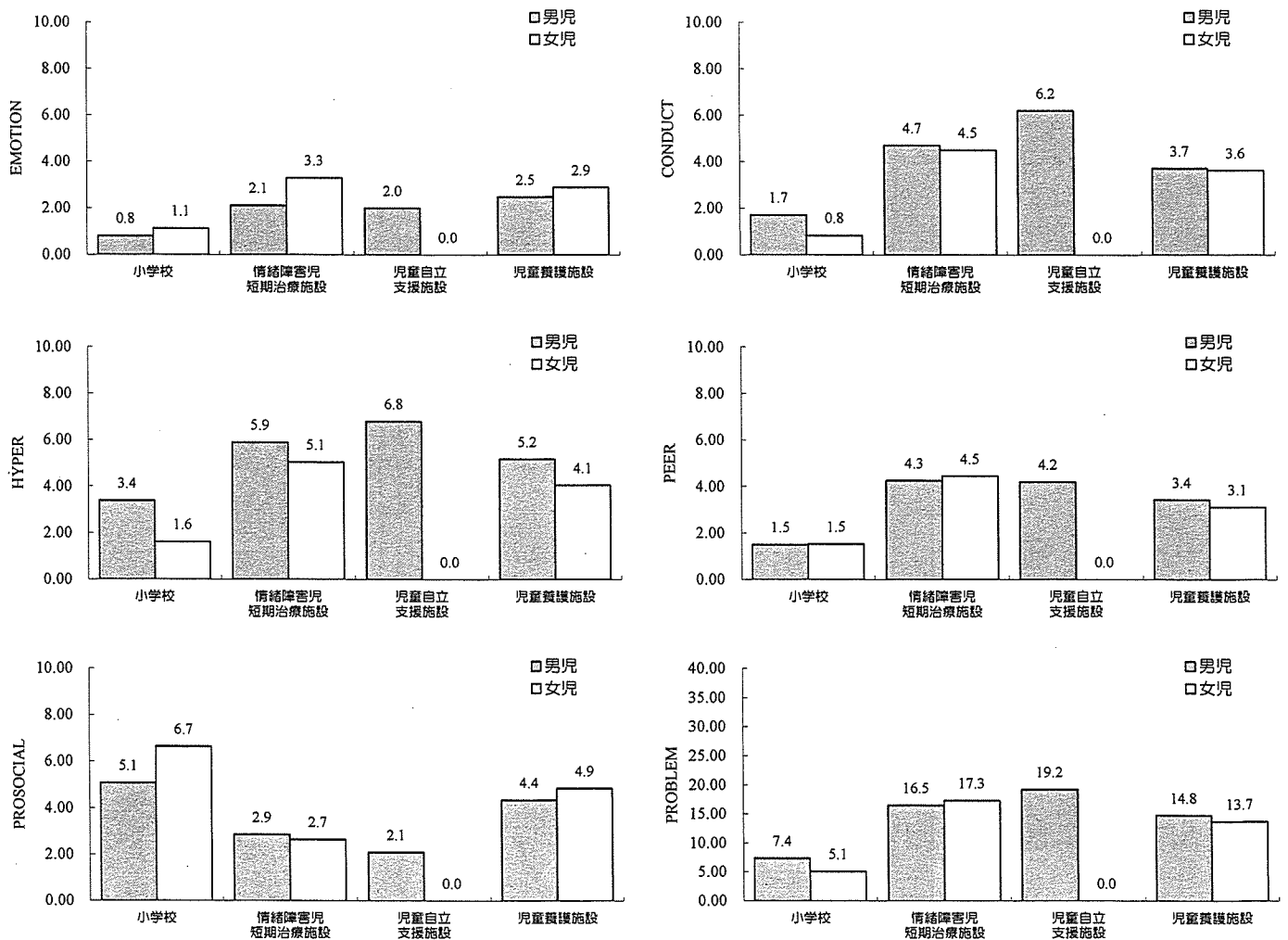


表 9 4-16 歳養育者定版 SDQ の領域別得点 : 小学校 5 年生
(全体 : N=540,および施設別の平均値)

SDQ領域別得点(小学校5年生)

	小学校												情緒障害児短期治療施設														
	全体				男児				女児				全体				男児				女児						
	N	M	SD	N	M	SD	N	M	SD	N	M	SD	N	M	SD	N	M	SD	N	M	SD	N	M	SD			
EMOTION	540	2.05	2.20	287	1.81	2.08	252	2.32	2.31	2.56	1.21	1.75	1.37	0.99	1.63	1.18	1.47	1.87	72	3.43	2.48	40	3.08	2.29	32	3.87	2.67
CONDUCT	539	2.76	2.62	286	3.02	2.68	252	2.46	2.53	256	1.25	1.78	1.36	1.54	1.96	1.19	0.90	1.48	73	4.33	2.53	41	4.32	2.62	32	4.34	2.46
HYPER	541	3.79	2.87	287	4.44	2.94	253	3.08	2.61	256	2.60	2.55	1.37	3.34	2.80	1.18	1.76	1.92	71	5.42	2.82	40	6.25	2.72	31	4.35	2.61
PEER	540	2.77	2.46	286	2.78	2.46	253	2.78	2.46	255	1.60	1.77	1.36	1.50	1.76	1.18	1.74	1.79	73	5.04	2.46	41	5.1	2.45	32	4.97	2.52
PROSOC	537	5.07	2.88	284	4.59	2.71	252	5.61	2.98	257	6.05	2.84	1.37	5.42	2.78	1.19	6.77	2.77	70	3.33	2.19	40	3.2	1.95	30	3.5	2.5
PROBLEM	530	11.28	7.85	282	11.98	7.95	247	10.52	7.67	254	6.63	5.64	1.35	7.31	5.99	1.18	5.87	5.13	70	18.31	6.84	39	18.69	7.24	31	17.84	6.38

	児童自立支援施設												児童養護施設											
	全体				男児				女児				全体				男児				女児			
	N	M	SD	N	M	SD	N	M	SD	N	M	SD	N	M	SD	N	M	SD	N	M	SD	N	M	SD
EMOTION	24	2.96	2.39	19	2.84	2.34	5	3.4	2.79	188	2.54	2.17	91	2.27	2.03	97	2.78	2.26						
CONDUCT	23	5.48	2.5	19	5.74	2.54	4	4.25	2.22	187	3.87	2.45	90	4.09	2.42	97	3.67	2.47						
HYPER	24	7.25	2.13	19	7.84	1.98	5	5	0.71	190	4.36	2.56	91	4.59	2.43	99	4.14	2.66						
PEER	24	5.58	2.52	19	5.53	2.44	5	5.8	3.11	188	3.12	2.24	90	3.08	2.04	98	3.16	2.43						
PROSOC	23	2.26	2.09	19	2.32	2.14	4	2	2.16	187	4.72	2.63	88	4.41	2.47	99	4.99	2.74						
PROBLEM	23	21.65	6.55	19	21.95	6.8	4	20.25	5.85	183	13.75	6.54	89	14	5.99	94	13.52	7.05						

SDQ領域別得点(小学校5年生)

	EMOTION		CONDUCT		HYPER		PEER		PROSOC		PROBLEM	
	男児	女児	男児	女児	男児	女児	男児	女児	男児	女児	男児	女児
小学校	0.99	1.47	1.54	0.90	3.34	1.76	1.50	1.74	5.42	6.77	7.31	5.87
情緒障害児 短期治療施設	3.08	3.87	4.32	4.34	6.25	4.35	5.1	4.97	3.2	3.5	18.69	17.84
児童自立 支援施設	2.84	3.4	5.74	4.25	7.84	5	5.53	5.8	2.32	2	21.95	20.25
児童養護施設	2.27	2.78	4.09	3.67	4.59	4.14	3.08	3.16	4.41	4.99	14	13.52

図9 小学校5年生のSDQの領域別得点
(全体：N=540,および施設別の平均値)

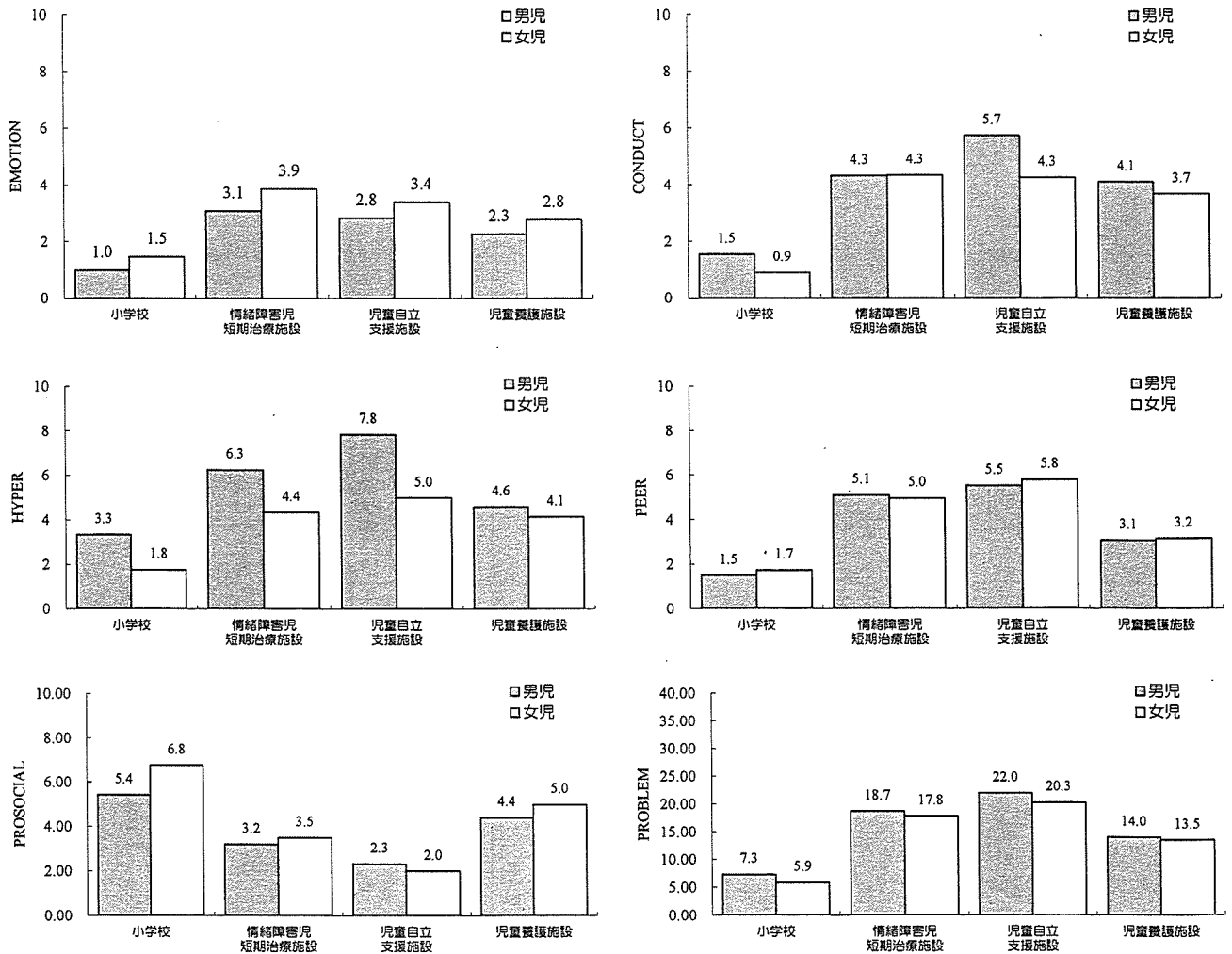


表 10 4-16 歳養育者定版 SDQ の領域別得点 : 小学校 6 年生
(全体 : N=495, および施設別の平均値)

SDQ 領域別得点 (小学校 6 年生)

	小学校												情緒障害児短期治療施設														
	全体				男児				女児				全体				男児				女児						
	N	M	SD	N	M	SD	N	M	SD	N	M	SD	N	M	SD	N	M	SD	N	M	SD	N	M	SD	N	M	SD
EMOTION	495	1.63	2.03	281	1.58	2.04	214	1.69	2.02	247	0.77	1.31	132	0.67	1.16	115	0.88	1.46	52	2.92	2.11	35	2.66	2.13	17	3.47	2.03
CONDUCT	495	2.42	2.52	283	2.76	2.58	212	1.96	2.38	248	1.15	1.59	133	1.41	1.77	115	0.86	1.29	52	3.29	2.57	35	3.31	2.19	17	3.24	3.29
HYPER	498	3.45	2.71	284	4.07	2.73	214	2.62	2.46	248	2.43	2.22	133	3.05	2.39	115	1.71	1.75	52	4.9	2.72	35	5.2	2.45	17	4.29	3.22
PEER	493	2.48	2.28	280	2.56	2.37	213	2.38	2.15	248	1.43	1.66	133	1.38	1.65	115	1.48	1.68	51	4.2	2.1	34	4.09	2.22	17	4.41	1.87
PROSOC	494	5.15	2.67	281	4.59	2.60	213	5.87	2.59	248	5.92	2.57	133	5.41	2.56	115	6.51	2.47	50	3.42	2.08	34	3.18	2.08	16	3.94	2.05
PROBLEM	488	9.97	7.44	277	10.99	7.69	211	8.63	6.90	247	5.80	4.73	132	6.55	5.11	115	4.93	4.12	51	15.37	6.55	34	15.35	5.63	17	15.41	8.27

	児童自立支援施設												児童養護施設													
	全体				男児				女児				全体				男児				女児					
	N	M	SD	N	M	SD	N	M	SD	N	M	SD	N	M	SD	N	M	SD	N	M	SD	N	M	SD	N	M
EMOTION	40	2.8	2.65	33	2.64	2.64	7	3.57	2.76	156	2.25	2.15	81	2.16	2.22	75	2.35	2.1								
CONDUCT	39	4.9	3	32	4.88	2.93	7	5	3.56	156	3.53	2.51	83	3.89	2.53	73	3.11	2.45								
HYPER	40	6.03	2.57	33	6.12	2.52	7	5.57	2.94	158	3.92	2.69	83	4.42	2.72	75	3.36	2.54								
PEER	38	4.84	2.16	31	4.94	2.19	7	4.43	2.15	156	3.03	2.27	82	2.94	2.36	74	3.12	2.18								
PROSOC	39	3.62	2.17	32	3.56	2.06	7	3.86	2.79	157	4.85	2.63	82	4.26	2.6	75	5.49	2.52								
PROBLEM	38	18.84	8	31	18.9	8.01	7	18.57	8.62	152	12.71	6.82	80	13.37	7.36	72	11.97	6.13								

SDQ領域別得点(小学校6年生)

	EMOTION		CONDUCT		HYPER		PEER		PROSOC		PROBLEM	
	男児	女児	男児	女児	男児	女児	男児	女児	男児	女児	男児	女児
小学校	0.67	0.88	1.41	0.86	3.05	1.71	1.38	1.48	5.41	6.51	6.55	4.93
情緒障害児 短期治療施設	2.66	3.47	3.31	3.24	5.2	4.29	4.09	4.41	3.18	3.94	15.35	15.41
児童自立 支援施設	2.64	3.57	4.88	5	6.12	5.57	4.94	4.43	3.56	3.86	18.9	18.57
児童養護施設	2.16	2.35	3.89	3.11	4.42	3.36	2.94	3.12	4.26	5.49	13.37	11.97

図 10 小学校 6 年生の SDQ の領域別得点
(全体：N=495,および施設別の平均値)

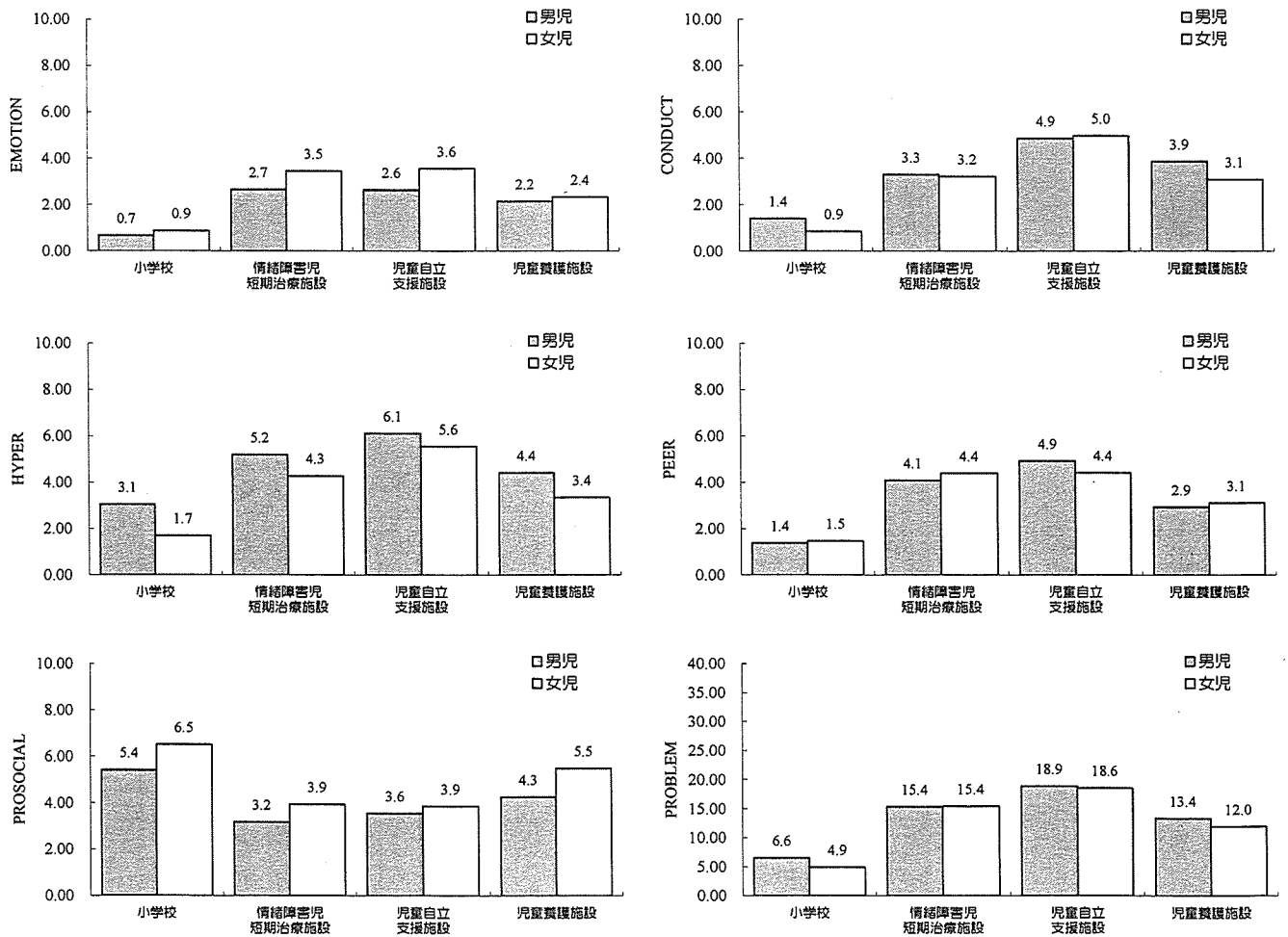


表 11 4-16 歳養育者定版 SDQ の領域別得点 : 中学 1 年生
(全体 : N=319, および施設別の平均値)

SDQ 領域別得点 (中学校 1 年生)

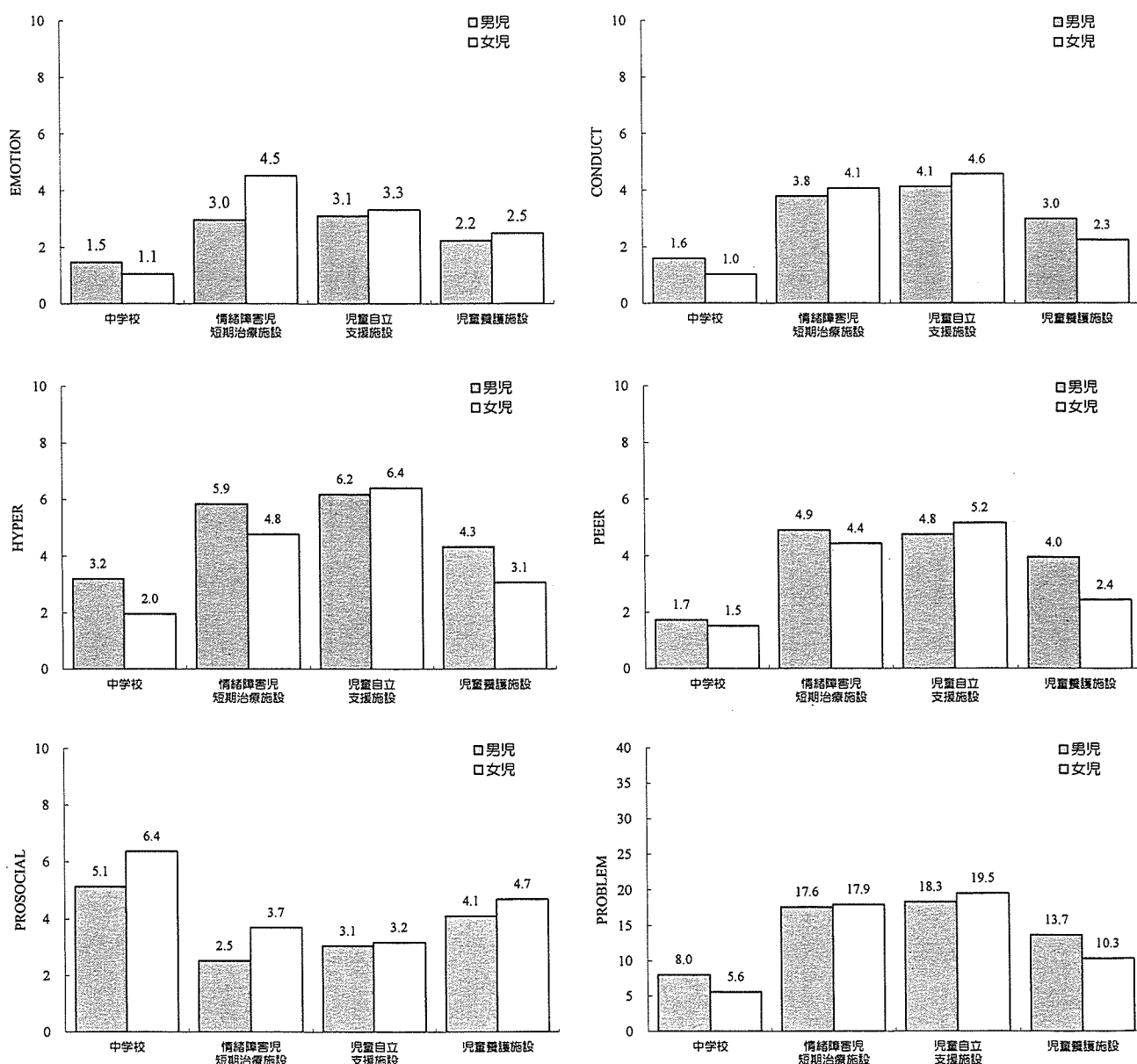
	中学校												情緒障害児短期治療施設														
	全体				男児				女児				全体				男児				女児						
	N	M	SD	N	N	M	SD	N	N	M	SD	N	N	M	SD	N	N	M	SD	N	N	M	SD	N			
EMOTION	315	2.23	2.38	171	2.20	2.22	144	2.28	2.58	161	1.27	1.73	81	1.47	1.76	80	1.06	1.68	70	3.77	2.53	34	2.97	2.15	36	4.53	2.66
CONDUCT	319	2.50	2.46	173	2.73	2.48	146	2.23	2.42	163	1.32	1.53	82	1.60	1.78	81	1.04	1.17	71	3.94	2.79	34	3.79	2.45	37	4.08	3.1
HYPERSOC	318	3.89	2.84	173	4.50	2.78	145	3.17	2.76	162	2.58	2.28	81	3.20	2.45	81	1.96	1.93	71	5.3	2.82	34	5.85	2.5	37	4.78	3.03
PEER	315	2.99	2.49	171	3.26	2.55	144	2.66	2.38	161	1.63	1.55	81	1.74	1.56	80	1.53	1.54	69	4.67	2.4	33	4.91	2.5	36	4.44	2.31
PROSOC	318	4.60	2.84	172	4.06	2.69	146	5.25	2.87	162	5.75	2.59	81	5.14	2.50	81	6.37	2.55	70	3.14	2.4	33	2.52	1.8	37	3.7	2.73
PROBLEM	310	11.65	7.89	168	12.71	7.68	142	10.40	7.97	159	6.82	4.89	80	8.03	5.03	79	5.59	4.45	69	17.77	6.95	33	17.58	6.68	36	17.94	7.29

	児童自立支援施設												児童養護施設											
	全体				男児				女児				全体				男児				女児			
	N	M	SD	N	N	M	SD	N	N	M	SD	N	N	M	SD	N	N	M	SD	N	N	M	SD	N
EMOTION	47	3.17	2.62	35	3.11	2.63	12	3.33	2.71	37	2.35	2.3	21	2.24	2.3	16	2.5	2.37						
CONDUCT	48	4.25	2.62	36	4.14	2.77	12	4.58	2.19	37	2.68	2.08	21	3	2.41	16	2.25	1.53						
HYPERSOC	49	6.24	2.2	37	6.19	2.23	12	6.42	2.19	36	3.81	2.63	21	4.33	2.8	15	3.07	2.25						
PEER	49	4.86	2.09	37	4.76	1.99	12	5.17	2.44	36	3.28	2.92	20	3.95	3.25	16	2.44	2.28						
PROSOC	49	3.08	2.64	37	3.05	2.79	12	3.17	2.25	37	4.35	2.67	21	4.1	2.7	16	4.69	2.68						
PROBLEM	47	18.6	6.64	35	18.29	7.03	12	19.5	5.54	35	12.23	6.78	20	13.65	7.65	15	10.33	5.04						

SDQ領域別得点(中学校1年生)

	EMOTION		CONDUCT		HYPER		PEER		PROSOC		PROBLEM	
	男児	女児	男児	女児	男児	女児	男児	女児	男児	女児	男児	女児
中学校	1.47	1.06	1.60	1.04	3.20	1.96	1.74	1.53	5.14	6.37	8.03	5.59
情緒障害児 短期治療施設	2.97	4.53	3.79	4.08	5.85	4.78	4.91	4.44	2.52	3.7	17.58	17.94
児童自立 支援施設	3.11	3.33	4.14	4.58	6.19	6.42	4.76	5.17	3.05	3.17	18.29	19.5
児童養護施設	2.24	2.5	3	2.25	4.33	3.07	3.95	2.44	4.1	4.69	13.65	10.33

図 11 中学1年生のSDQの領域別得点
(全体：N=319,および施設別の平均値)



厚生労働科学研究費補助金
総合研究報告書

表 12 4-16 歳養育者定版 SDQ の領域別得点 : 中学 2 年生

(全体 : N=428, および施設別の平均値)

SDQ 領域別得点 (中学校 2 年生)

	中学校												情緒障害児短期治療施設															
	全体				男児				女児				全体				男児				女児							
	N	M	SD	N	M	SD	N	M	SD	N	M	SD	N	M	SD	N	M	SD	N	M	SD	N	M	SD				
EMOTION	426	2.66	2.40	265	2.29	2.24	161	3.28	2.54	2.24	136	2.06	2.21	75	1.97	2.21	61	2.16	2.22	89	3.21	2.25	49	2.69	1.82	40	3.85	2.57
CONDUCT	427	2.84	2.42	266	2.94	2.40	161	2.66	2.45	2.45	135	1.64	1.99	75	1.99	2.17	60	1.20	1.67	90	3.21	2.31	49	3.41	2.33	41	2.98	2.3
HYPER	427	4.12	2.68	265	4.56	2.72	162	3.39	2.45	2.45	135	3.00	2.43	74	3.73	2.48	61	2.11	2.07	90	4.64	2.56	50	5.28	2.7	40	3.85	2.14
PEER	428	3.26	2.44	267	3.43	2.48	161	2.99	2.35	2.35	136	1.94	2.05	75	2.17	2.35	61	1.66	1.59	91	4.07	2.46	50	4.1	2.43	41	4.02	2.52
PROSOC	427	4.48	2.66	267	3.99	2.56	160	5.29	2.62	2.62	135	5.74	2.20	74	5.22	2.13	61	6.38	2.13	92	3.59	2.84	51	2.92	2.67	41	4.41	2.87
PROBLEM	417	12.78	7.33	261	13.14	7.21	156	12.17	7.53	7.53	134	8.60	6.34	74	9.80	6.74	60	7.12	5.52	86	15	6.05	47	15.55	6.07	39	14.33	6.03

	児童自立支援施設												児童養護施設											
	全体				男児				女児				全体				男児				女児			
	N	M	SD	N	M	SD	N	M	SD	N	M	SD	N	M	SD	N	M	SD	N	M	SD	N	M	SD
EMOTION	162	2.86	2.51	122	2.46	2.41	40	4.1	2.43	39	2.69	2.58	19	1.42	1.92	20	3.9	2.57						
CONDUCT	163	3.59	2.47	123	3.46	2.5	40	4	2.36	39	2.97	2.28	19	2.21	1.4	20	3.7	2.72						
HYPER	163	4.83	2.62	122	4.82	2.71	41	4.85	2.37	39	3.79	2.74	19	4.26	3.07	20	3.35	2.37						
PEER	163	4.01	2.32	123	3.93	2.32	40	4.25	2.33	38	2.89	2.14	19	3.37	2.52	19	2.42	1.61						
PROSOC	161	3.93	2.62	123	3.75	2.54	38	4.53	2.83	39	4.46	2.25	19	3.63	2.31	20	5.25	1.92						
PROBLEM	159	15.24	7.4	121	14.55	7.34	38	17.45	7.25	38	12.18	6.38	19	11.26	5.82	19	13.11	6.94						

SDQ領域別得点(中学校2年生)

	EMOTION		CONDUCT		HYPER		PEER		PROSOC		PROBLEM	
	男児	女児	男児	女児	男児	女児	男児	女児	男児	女児	男児	女児
中学校	1.97	2.16	1.99	1.20	3.73	2.11	2.17	1.66	5.22	6.38	9.80	7.12
情緒障害児 短期治療施設	2.69	3.85	3.41	2.98	5.28	3.85	4.1	4.02	2.92	4.41	15.55	14.33
児童自立 支援施設	2.46	4.1	3.46	4	4.82	4.85	3.93	4.25	3.75	4.53	14.55	17.45
児童養護施設	1.42	3.9	2.21	3.7	4.26	3.35	3.37	2.42	3.63	5.25	11.26	13.11

図 12 中学2年生のSDQの領域別得点
(全体：N=428,および施設別の平均値)

