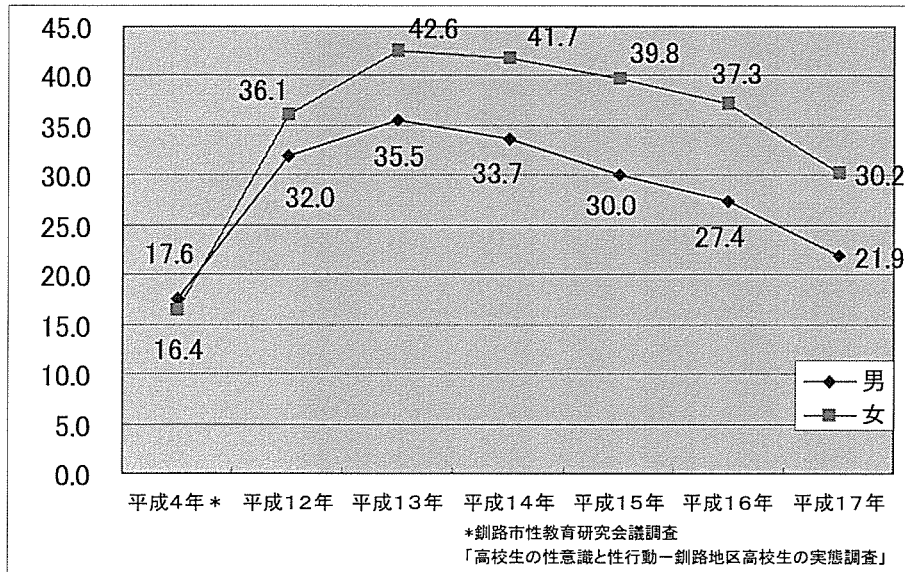
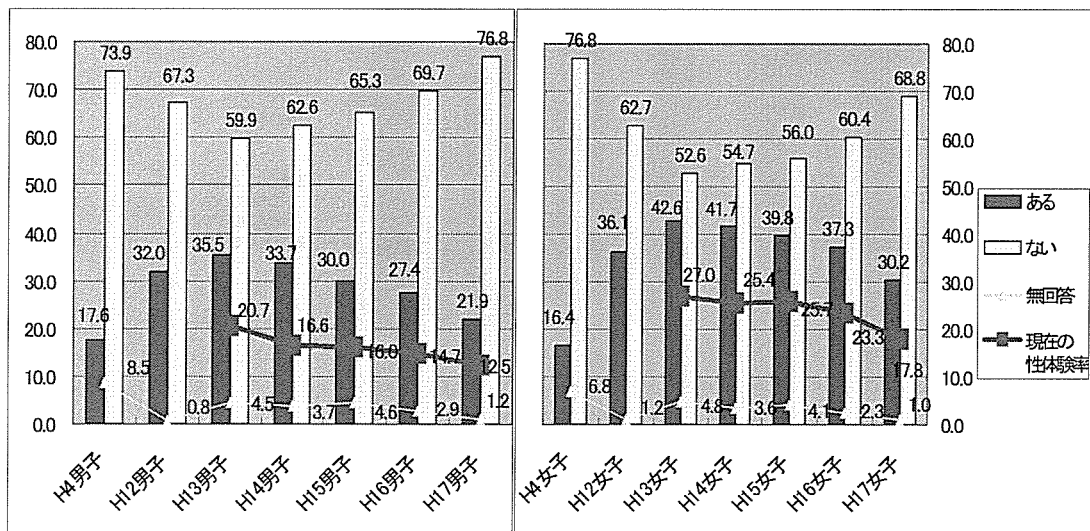


図3 高校生の性交経験率



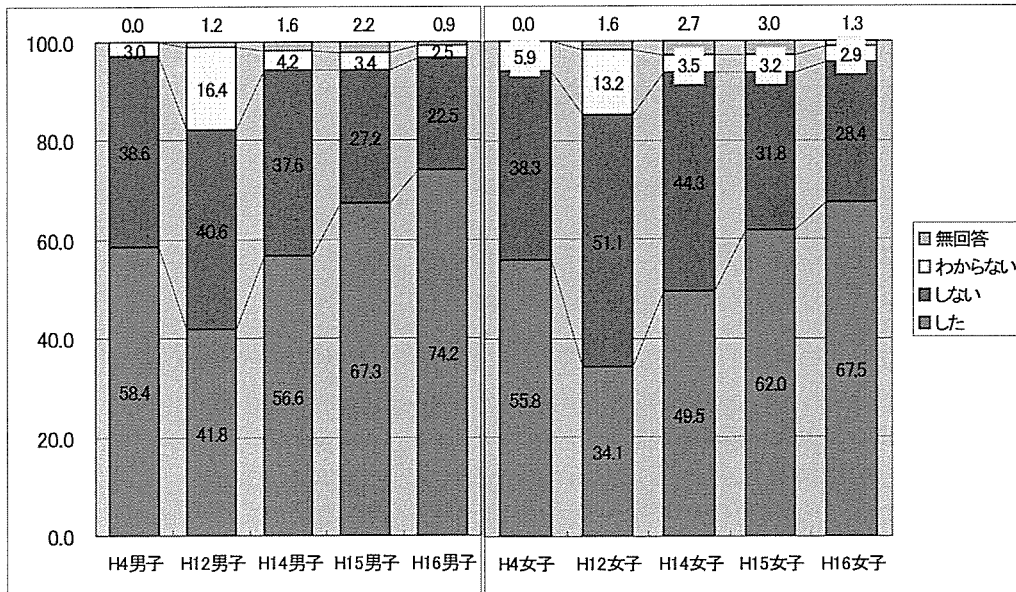
資料：釧路市保健福祉部健康推進課小林玲子氏による

◆ 図4 釧路の初交体験率と現在の性体験率



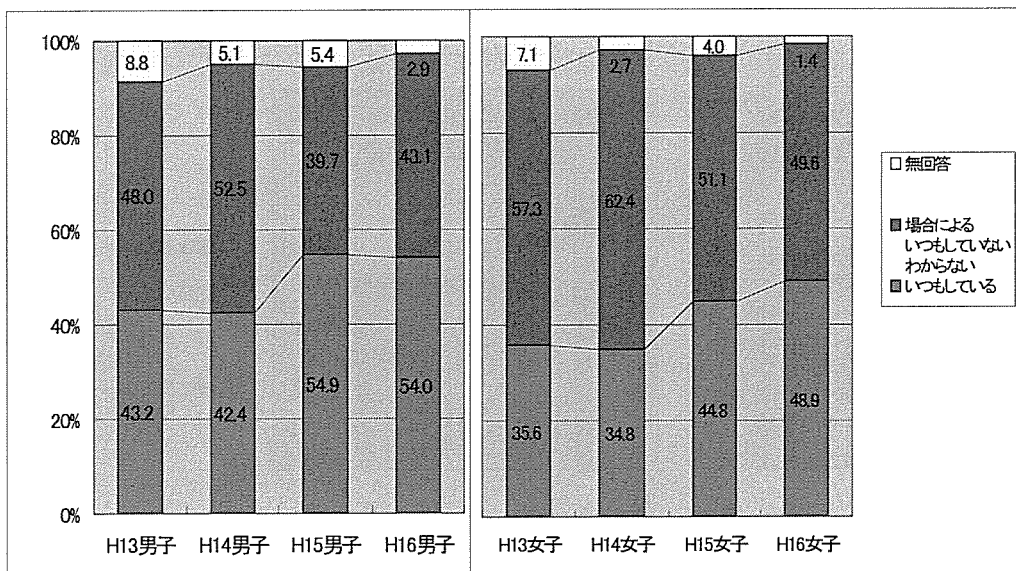
資料：釧路市保健福祉部健康推進課小林玲子氏による

図5 初交時の避妊



資料：釧路市保健福祉部健康推進課小林玲子氏による

図6 現在の性交相手がいる者の避妊状況



資料：釧路市保健福祉部健康推進課小林玲子氏による

図 7

北海道 vs 千葉県 POINT: 学校・仕事以外の活動に参加する頻度が少なく、家の中で過ごす機会・時間が長いことが、性交渉の頻度の多さに影響している

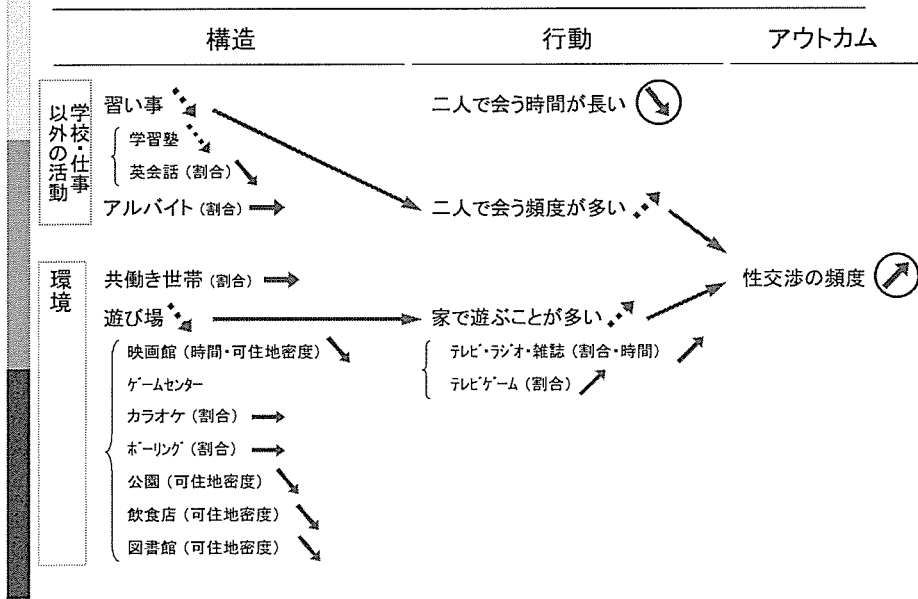
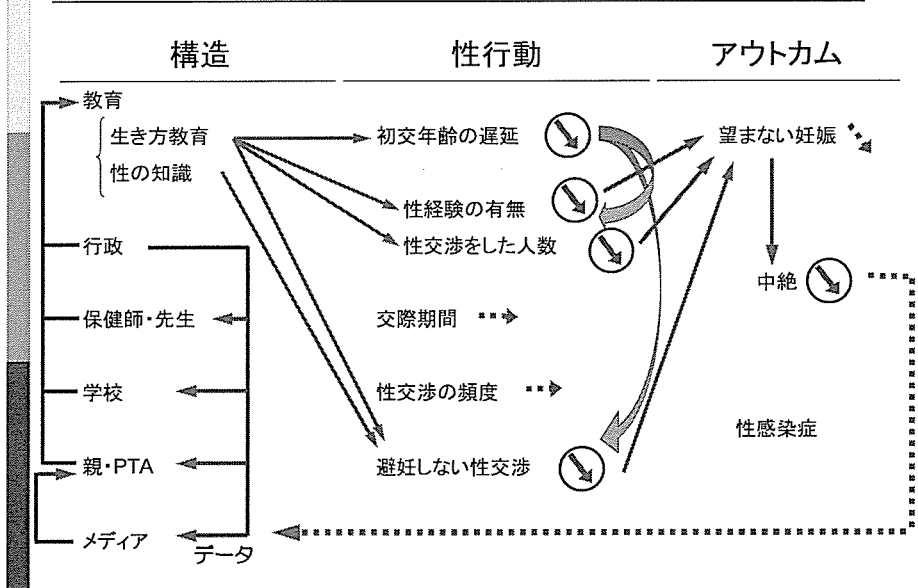


図 8

釧路市の取り組み 成功のポイント POINT: 「性の知識」と「生き方」を同時に教育し、取り組みと成果をメディアを通じて広報した。小中学校や保護者・PTAなどセンシティブなステークホルダーからではなく高校生から巻き込んだ。



研究成果の刊行に関する一覧表レイアウト

書籍

著者氏名	論文タイトル名	書籍全体の 編集者名	書 籍 名	出版社名	出版地	出版年	ページ
------	---------	---------------	-------	------	-----	-----	-----

なし

雑誌

発表者氏名	論文タイトル名	発表誌名	巻号	ページ	出版年
-------	---------	------	----	-----	-----

なし