

Table 2

	行為		薬剤		材料		n
	mean	SD	mean	SD	mean	SD	
Xp	1,031	862	68	189	102	200	478
CT・MRI	2,573	1,441	499	690	155	179	99
核医学	5,893		3,212		19		1
造影	366	28	66	28			2

【再掲】

	行為		薬剤		材料		n
	mean	SD	mean	SD	mean	SD	
CT	1,608	878	449	642	117	105	85
MRI	1,676	718	262	498	90	96	27
二回目～	1,156	514	149	374	105	93	28

総数

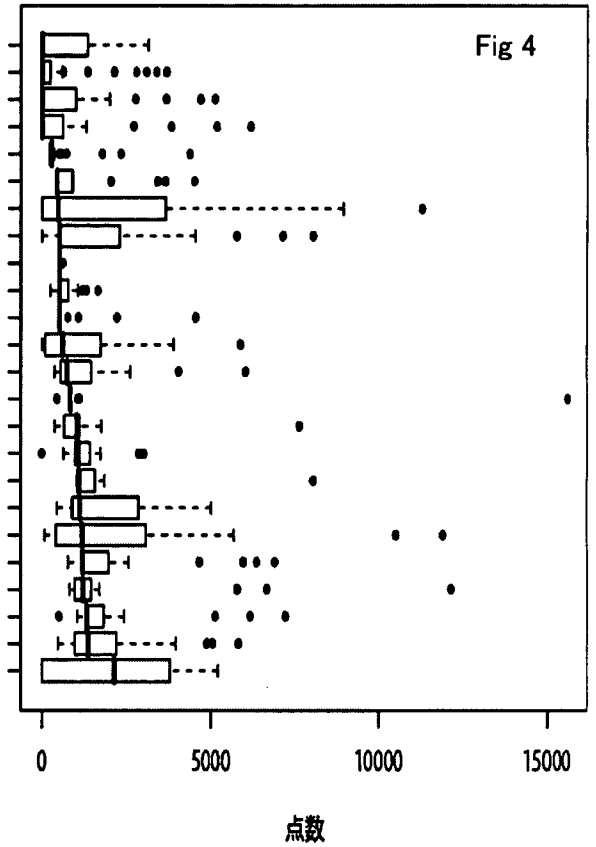


Fig 5

0603303x04xx0x

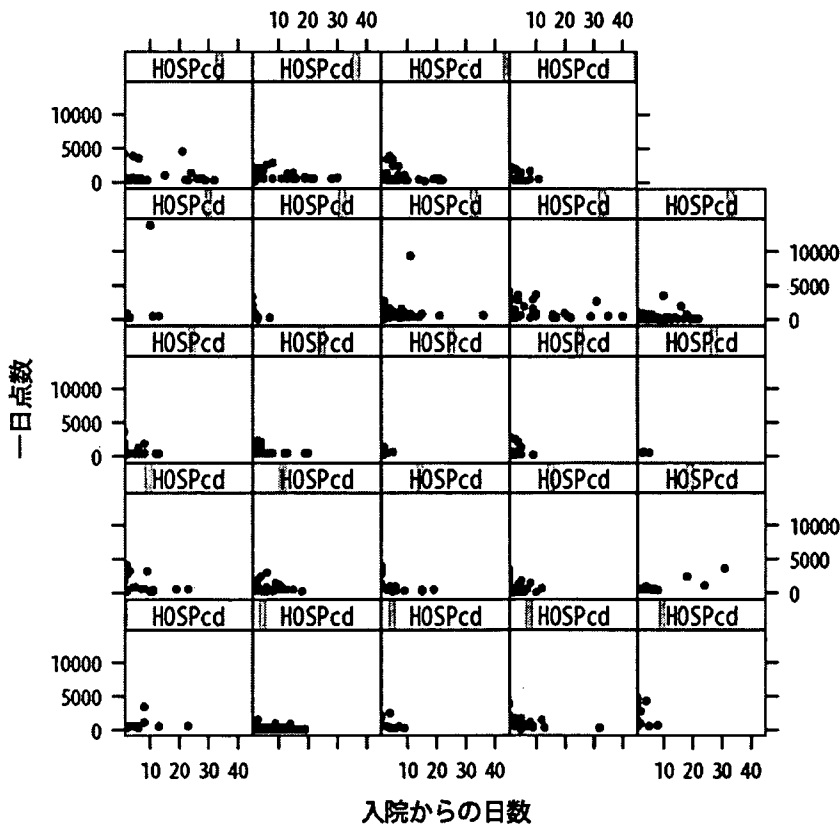
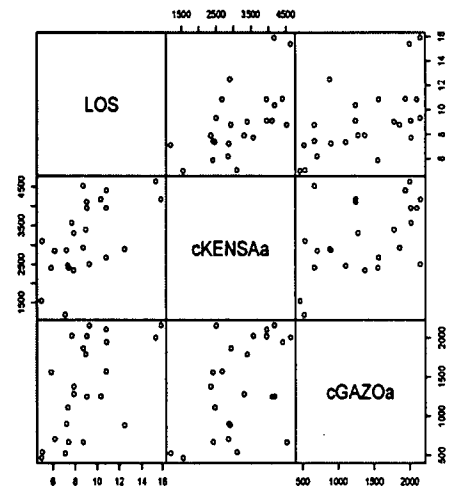


Fig 6



0603303x04xx0x

胆嚢疾患(胆嚢結石など)、手術腹腔鏡下胆嚢摘出術、副傷病なし

患者数: 1,765

Table 1

	行為		薬剤		材料		n
	mean	SD	mean	SD	mean	SD	
検体	611	796					507
細菌	225	225					72
病理	1,144	387					582
生理	437	458	1	7	3	17	448
超音波	890	538					127
内視鏡	2,235	1,313	195	257	138	418	91
AG	515	1,468					26
穿刺	214	464	10	55	12	55	118
RI							
骨塩							
判断料	1,280	934					531
心理							

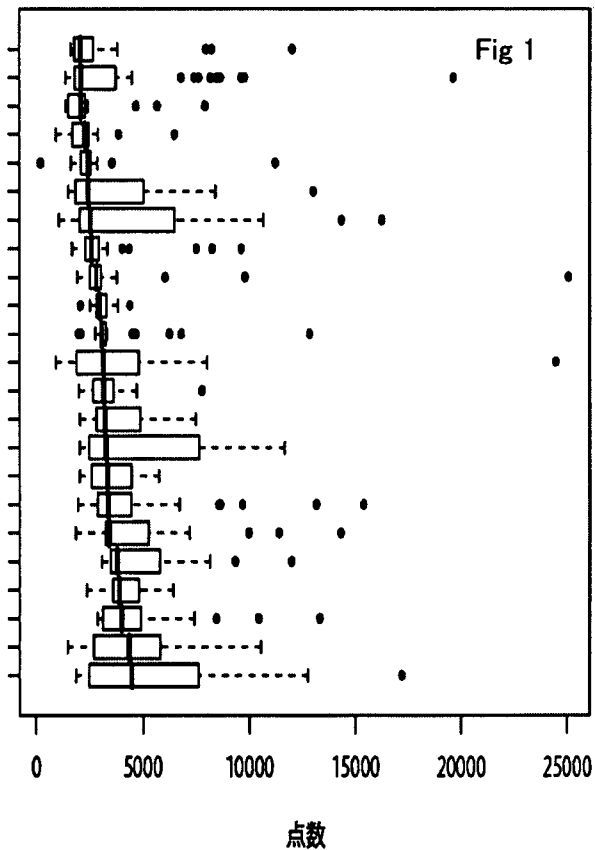


Fig 2

0603353x04x00x

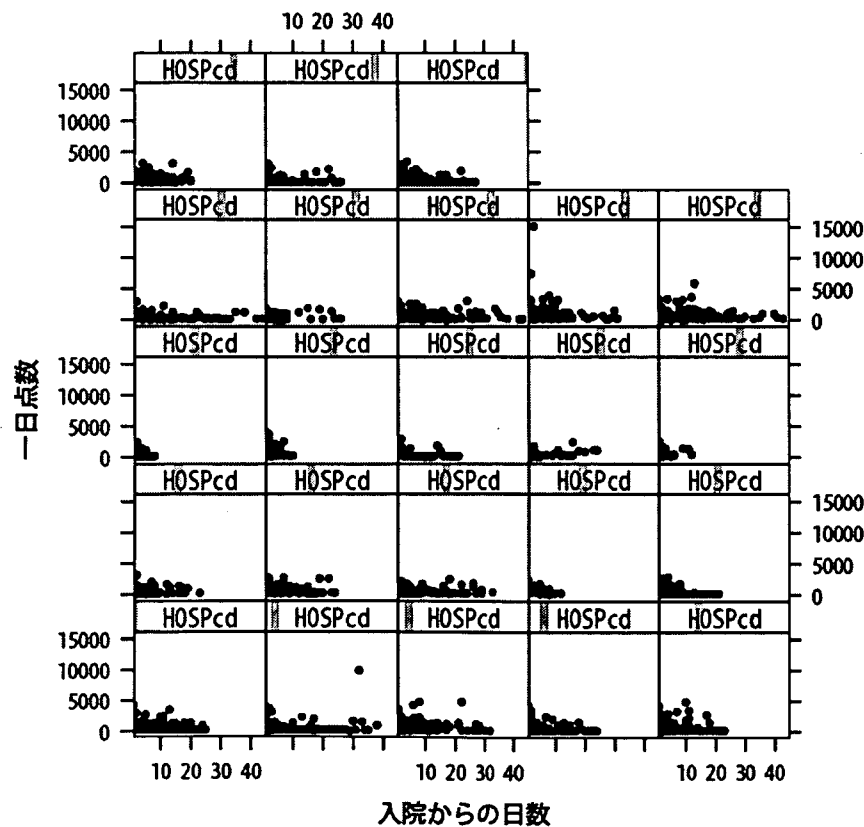


Fig 3

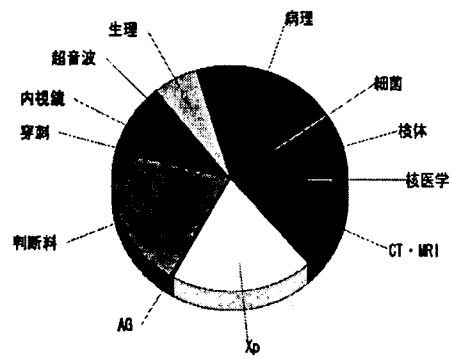


Table 2

	行為		薬剤		材料		n
	mean	SD	mean	SD	mean	SD	
Xp	1,155	918	32	136	124	278	562
CT・MRI	3,094	1,724	664	796	258	206	145
核医学	5,581		3,401		5		1
造影							

【再掲】

	行為		薬剤		材料		n
	mean	SD	mean	SD	mean	SD	
CT	2,108	978	645	696	159	107	92
MRI	1,762	576	180	348	163	84	60
二回目～	1,457	762	336	516	167	92	78

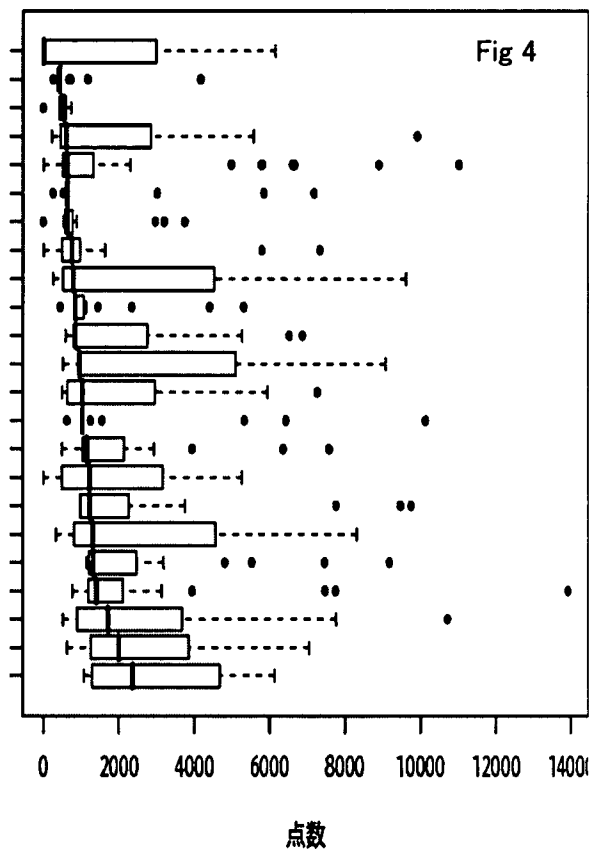


Fig 5

0603353x04x00x

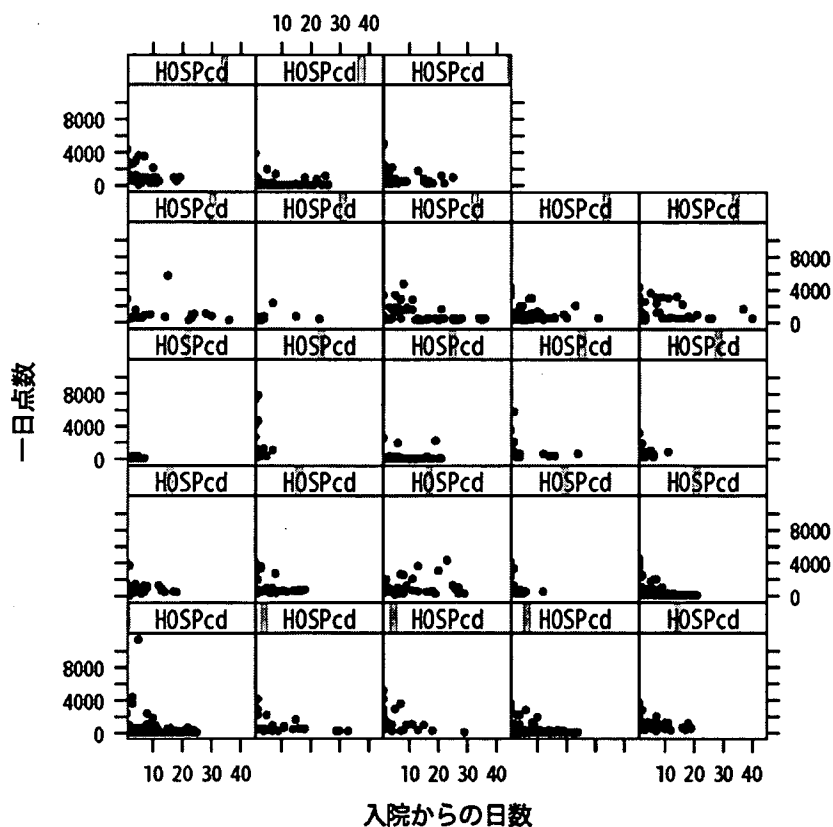
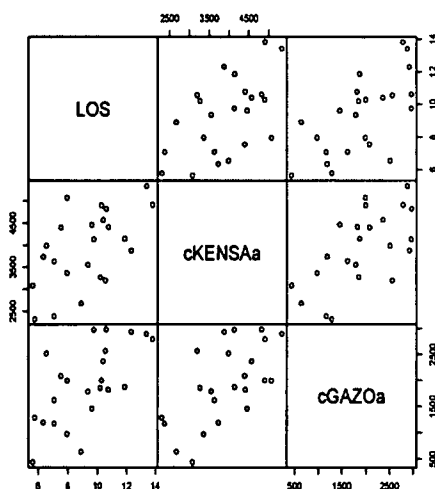


Fig 6



0603353x04x00x

胆嚢水腫、胆嚢炎等、手術腹腔鏡下胆嚢摘出術、手術・処置2なし、副傷病なし

患者数: 2,526

Table 1

	行為		薬剤		材料		n
	mean	SD	mean	SD	mean	SD	
検体	1,137	1,001		2			964
細菌	224	236	2	25			178
病理	1,161	399					76
生理	684	745	2	16	7	198	1,043
超音波	961	405		1			262
内視鏡	1,185	599	81	188	23	60	44
AG	1,174	3,143	190	617	257	755	64
穿刺	99	222	5	14			333
RI							
骨塩	330	77					29
判断料	2,397	2,324					1,221
心理	80						2

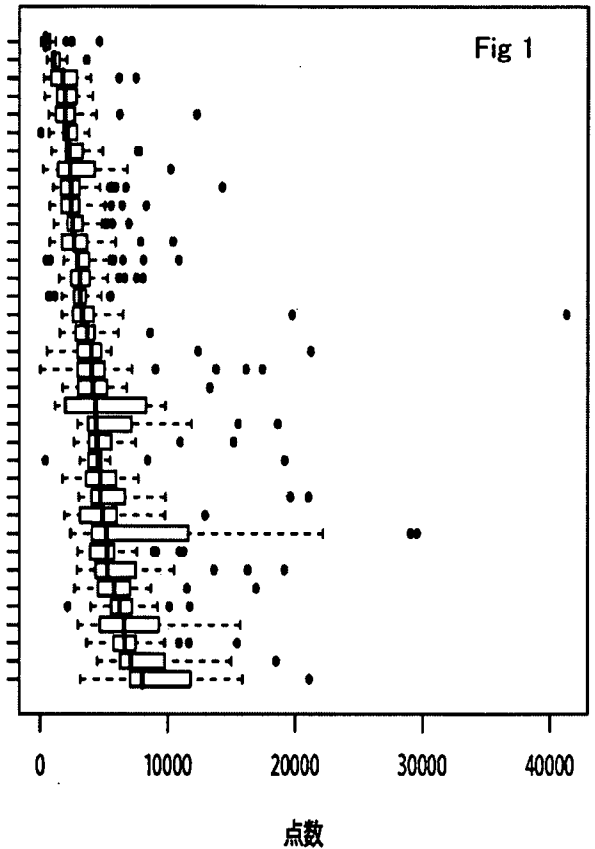


Fig 2

0703403x0100xx

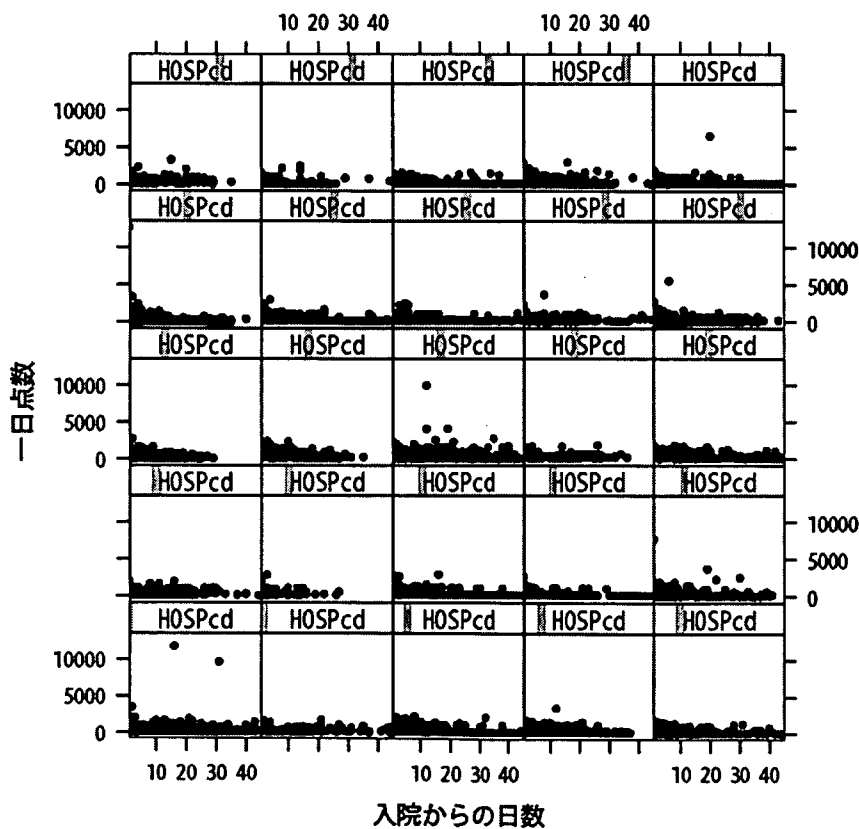


Fig 3

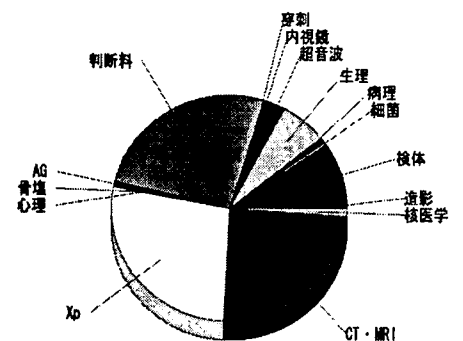


Table 2

	行為		薬剤		材料		n
	mean	SD	mean	SD	mean	SD	
Xp	2,429	1,539	407	575	185	182	1,268
CT・MRI	2,757	1,828	95	437	248	227	1,009
核医学	6,865	1,691	4,245	1,648	49	46	16
造影	993	1,188	468	685	45	80	8

【再掲】

	行為		薬剤		材料		n
	mean	SD	mean	SD	mean	SD	
CT	943	342	23	189	108	80	1,148
MRI	1,275	444	64	274	122	59	633
二回目～	911	378	61	273	107	85	463

病院

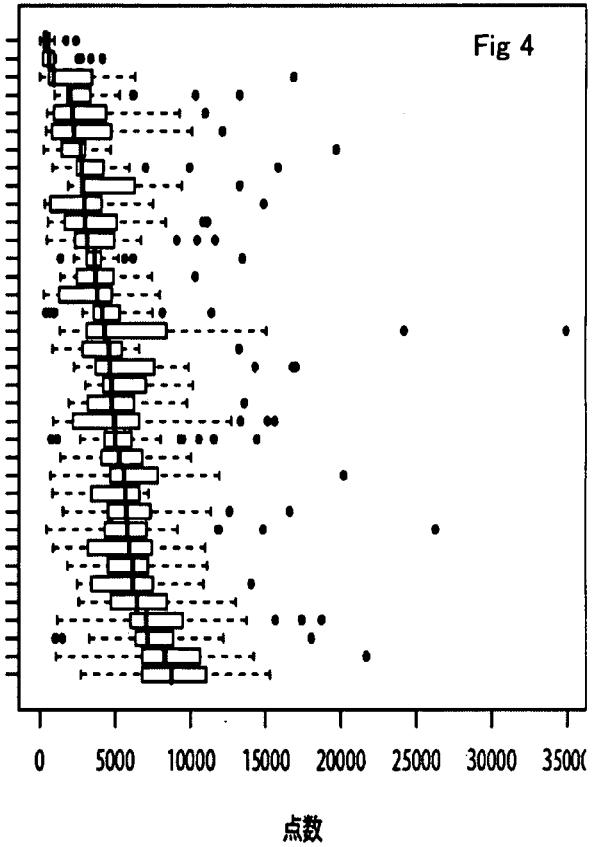


Fig 5

0703403x0100xx

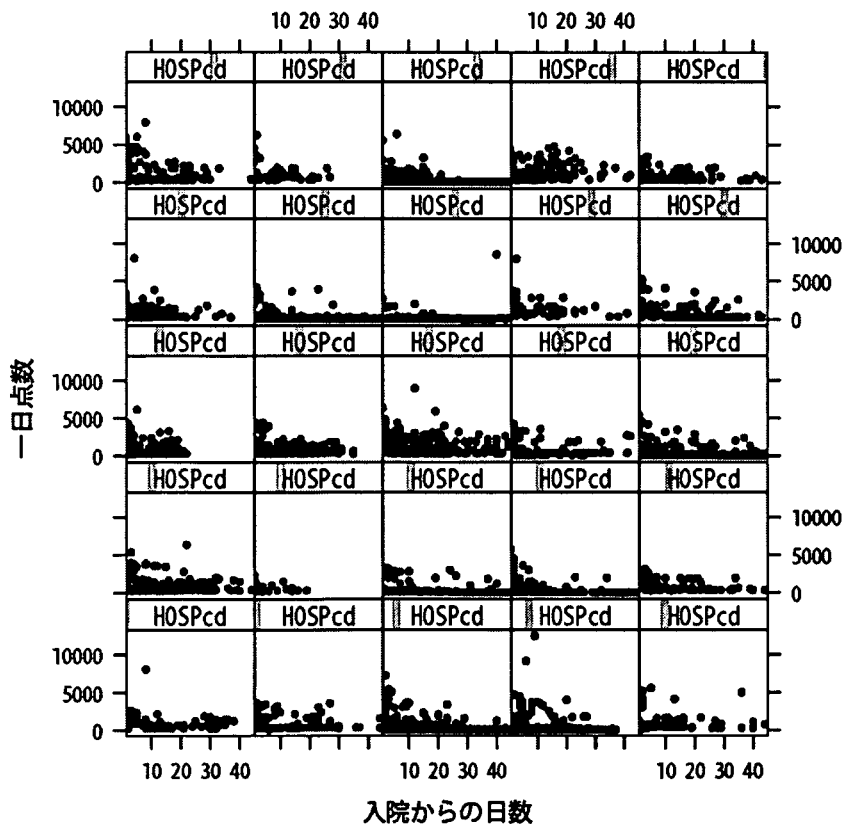
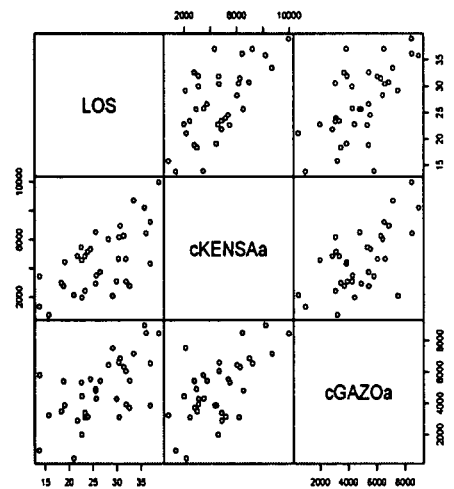


Fig 6



0703403x0100xx

脊柱管狭窄(脊椎症を含む。)、手術脊椎固定術等、手術・処置1なし、手術・処置2なし

患者数: 3,150

Table 1

	行為		薬剤		材料		n
	mean	SD	mean	SD	mean	SD	
検体	566	657	1	3			959
細菌	251	256	5	42			61
病理	826	801	1	3			40
生理	468	532	1	13		5	797
超音波	888	350					202
内視鏡	1,709	900	157	201	75	106	41
AG	9,215	564	1,384	210	2,432	528	4
穿刺	193	367	8	49		1	238
RI							
骨塩	336	69					37
判断料	1,306	1,397					1,245
心理	93	33					6

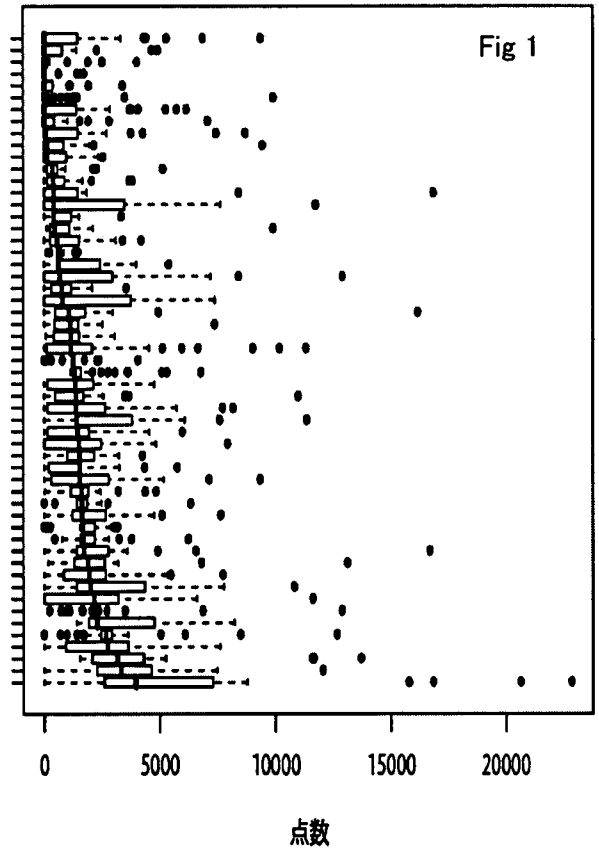


Fig 2

0703403x99xxxx

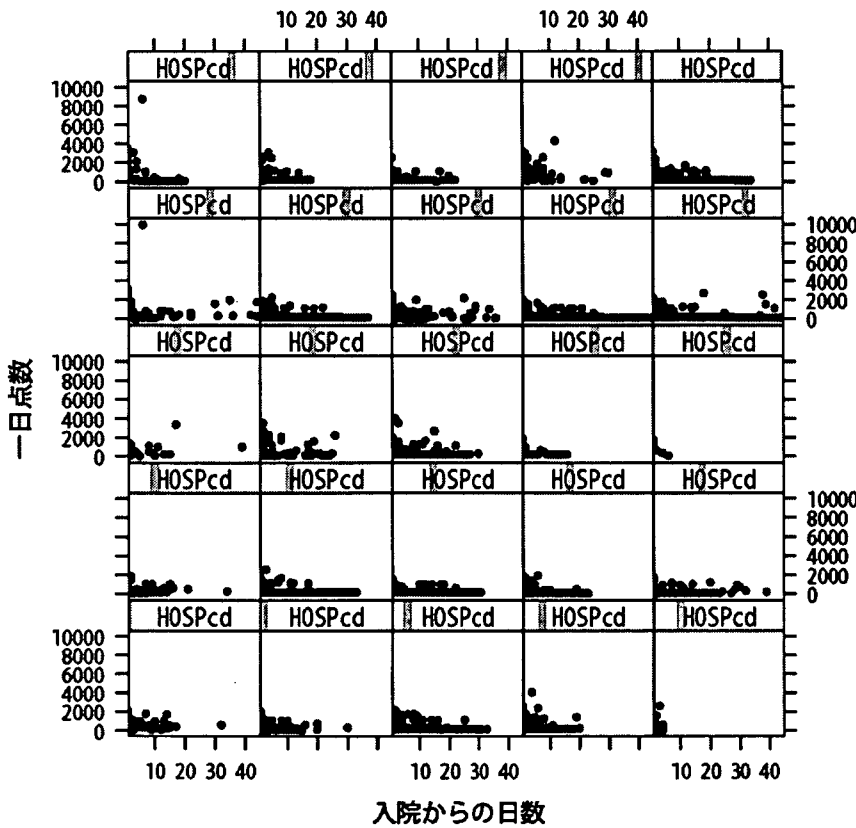


Fig 3

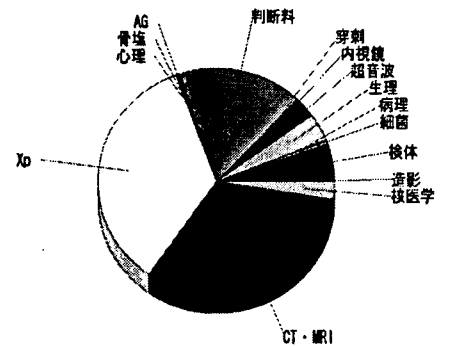


Table 2

	行為		薬剤		材料		n
	mean	SD	mean	SD	mean	SD	
Xp	1,998	1,165	620	630	117	165	1,656
CT・MRI	2,033	1,326	108	396	179	162	1,518
核医学	7,050	3,620	4,028	2,437	50	55	34
造影	1,056	526	459	356	18	38	9

【再掲】

	行為		薬剤		材料		n
	mean	SD	mean	SD	mean	SD	
CT	1,027	341	25	168	120	88	1,277
MRI	1,510	606	183	446	138	79	610
二回目～	1,052	425	68	274	119	83	295

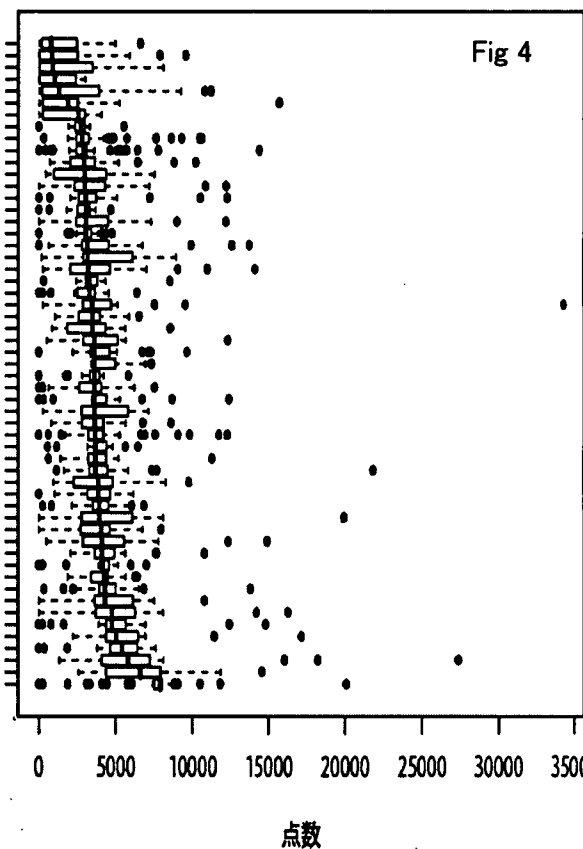


Fig 5

0703403x99xxxx

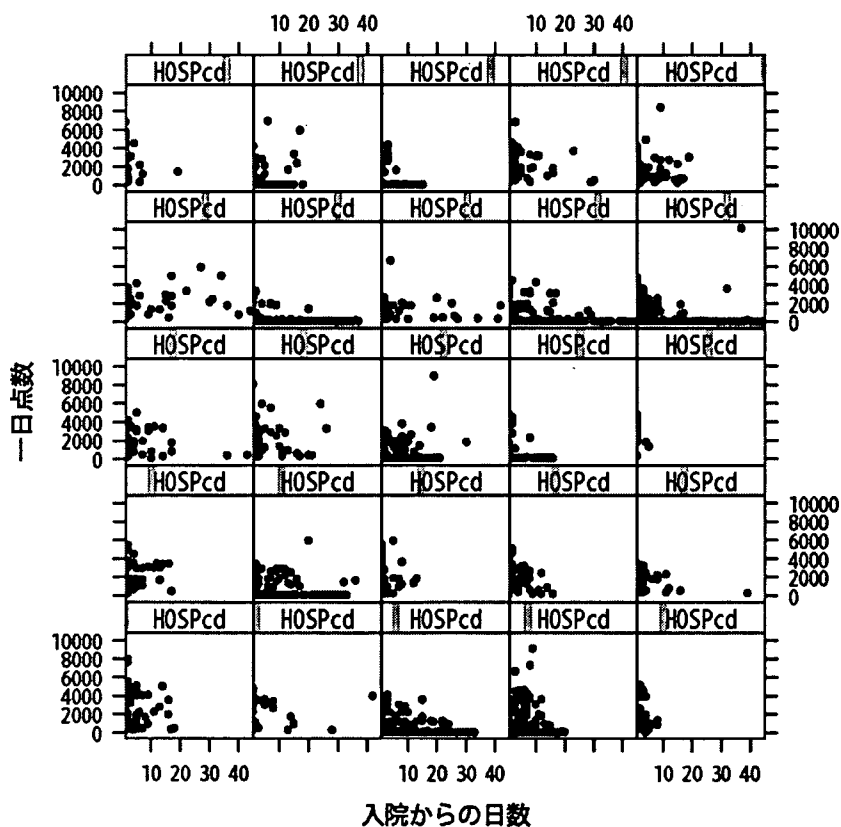
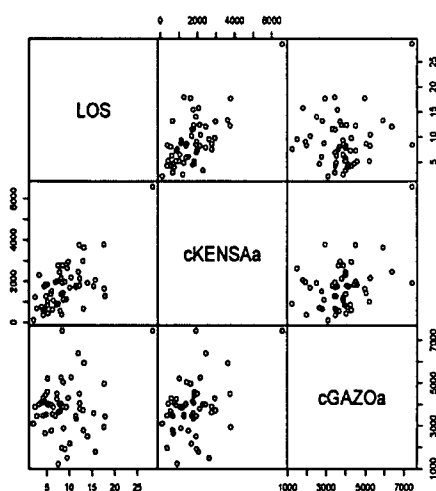


Fig 6



0703403x99xxxx

脊柱管狭窄(脊椎症を含む。)、手術なし

患者数: 1,542

Table 1

	行為		薬剤		材料		n
	mean	SD	mean	SD	mean	SD	
検体	1,041	767	1	3			496
細菌	211	224					99
病理	1,120	178					82
生理	576	415	1	15	1	1	434
超音波	818	338					70
内視鏡	1,390	917	56	84	80	121	5
AG	2,511	9,645	8	31	2,103	8,414	16
穿刺	90	126	7	11			104
RI							
骨塩							
判断料	1,158	1,070					529
心理							

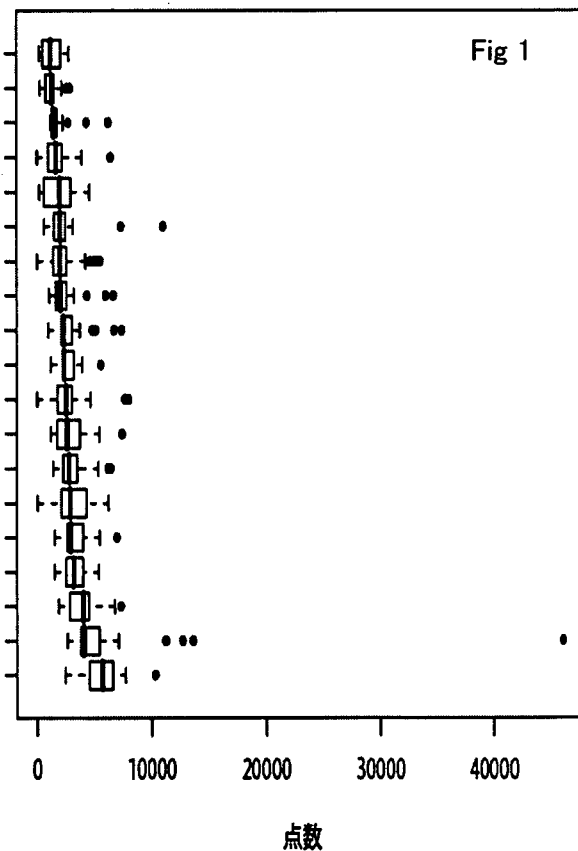


Fig 2

0703503x0100xx




Fig 3

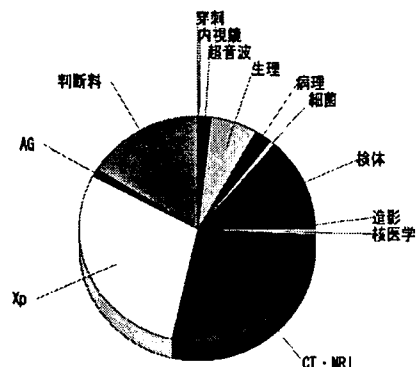


Table 2

	行為		薬剤		材料		n
	mean	SD	mean	SD	mean	SD	
Xp	1,969	1,401	321	483	175	137	565
CT・MRI	2,391	1,534	115	471	202	146	442
核医学	9,513	5,259	5,756	3,524	86	32	3
造影	972	9	128	20	64	10	3

【再掲】

	行為		薬剤		材料		n
	mean	SD	mean	SD	mean	SD	
CT	978	294	24	191	92	53	396
MRI	1,467	654	135	499	138	38	295
二回目～	958	156	12	107	145	53	85

添葉

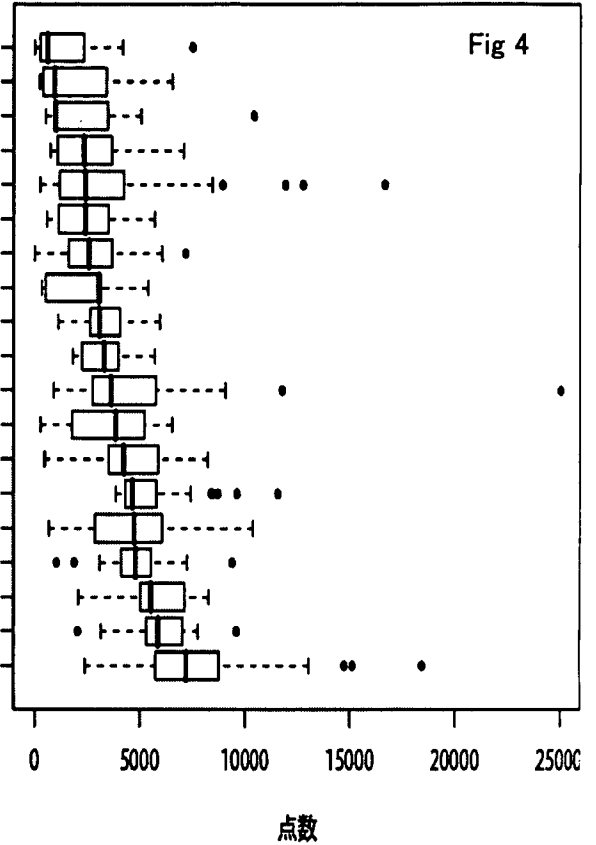


Fig 5

0703503x0100xx

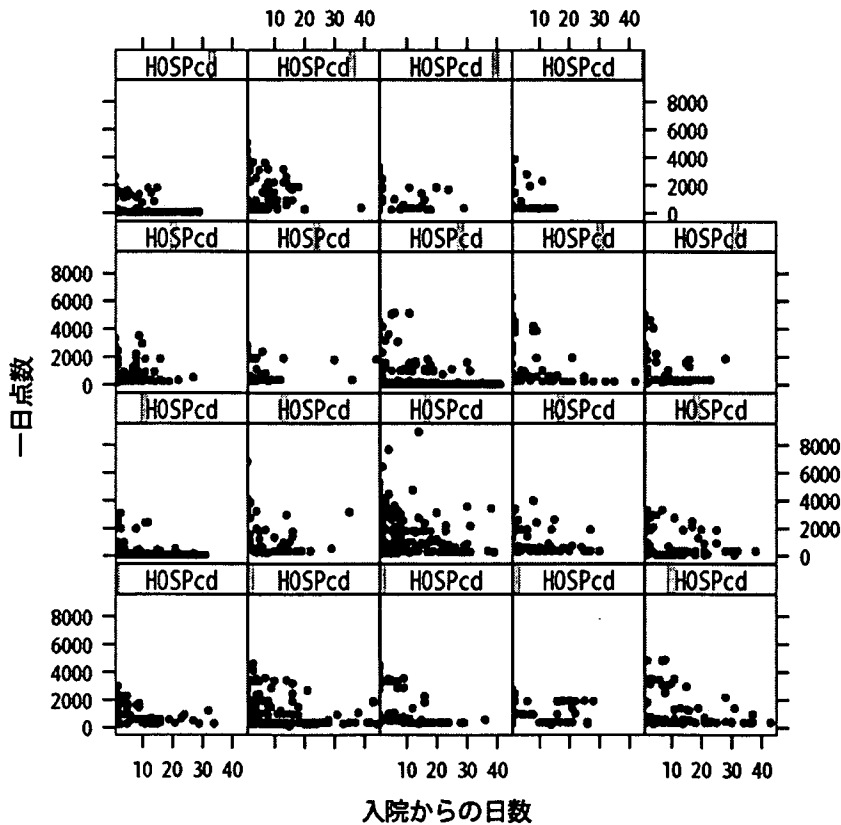
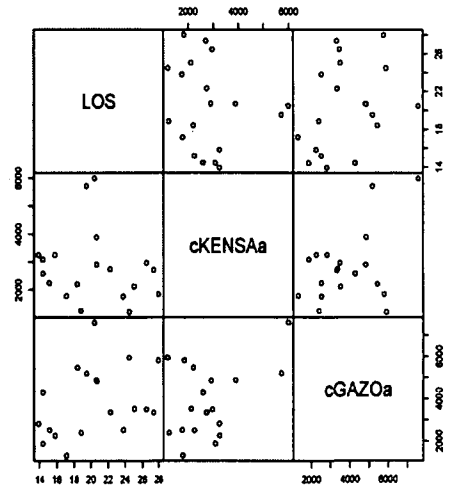


Fig 6



0703503x0100xx

椎間板変性、ヘルニア、手術椎弓切除術等、
手術・処置1なし、手術・処置2なし

患者数: 1,676

Table 1

	行為		薬剤		材料		n
	mean	SD	mean	SD	mean	SD	
検体	634	440	2	9			217
細菌	204	216					19
病理	1,133	568					4
生理	322	338	2	23			176
超音波	812	258					30
内視鏡	1,677	839	59	81	93	107	9
AG							
穿刺	279	481	9	6			18
RI							
骨塩	140						1
判断料	962	693					266
心理	180	141					2

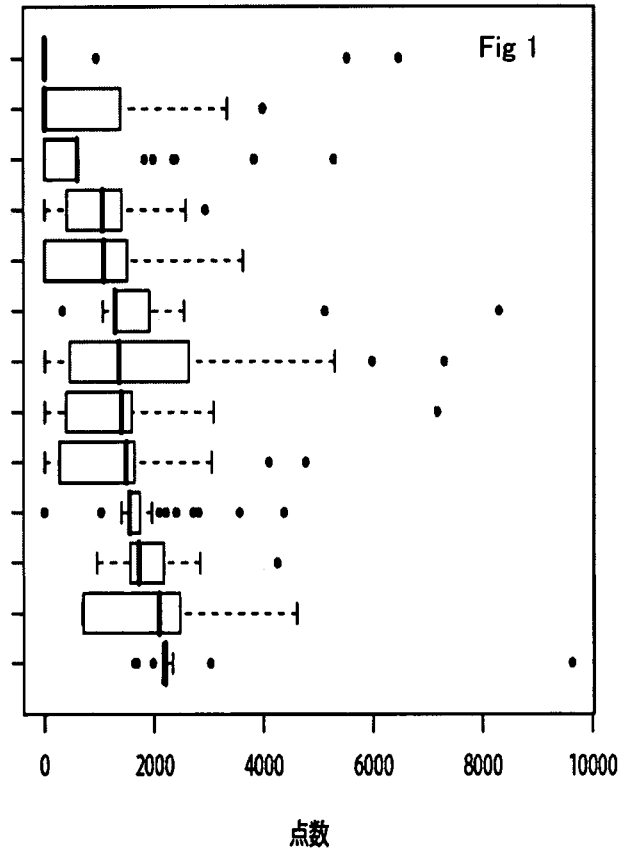


Fig 2

0703503x99xxxx

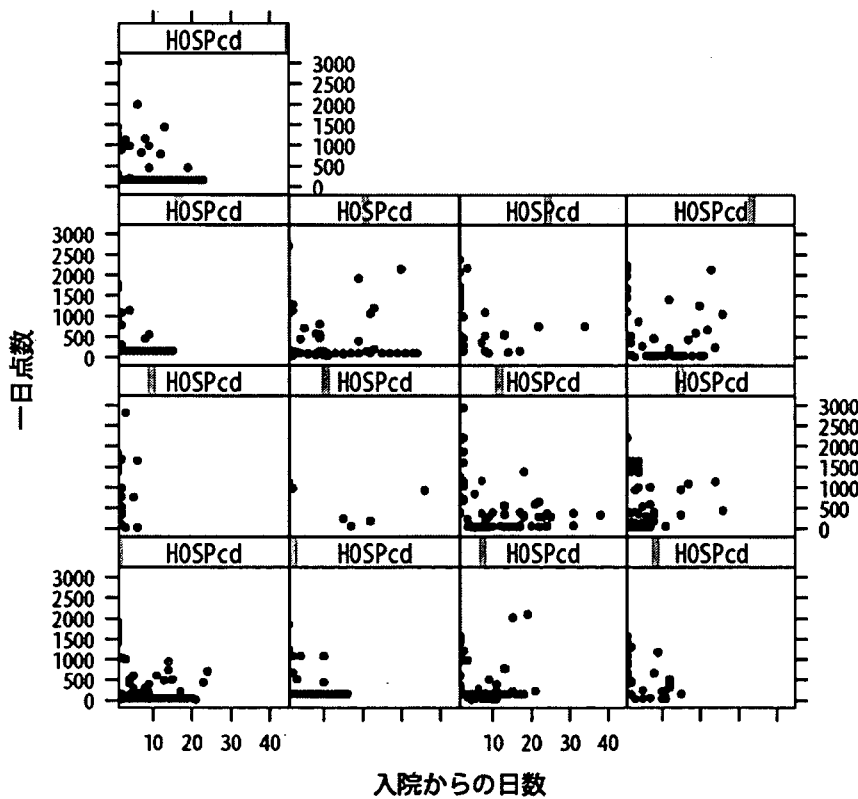


Fig 3

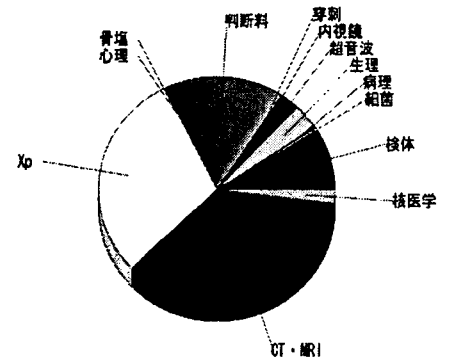


Table 2

	行為		薬剤		材料		n
	mean	SD	mean	SD	mean	SD	
Xp	1,484	1,117	314	427	100	113	314
CT・MRI	2,049	1,188	65	312	141	103	271
核医学	5,305	636	2,676	638	40	12	6
造影							

【再掲】

	行為		薬剤		材料		n
	mean	SD	mean	SD	mean	SD	
CT	1,057	388	38	219	98	64	182
MRI	1,421	433	81	321	130	67	130
二回目～	1,220	229			62	40	56

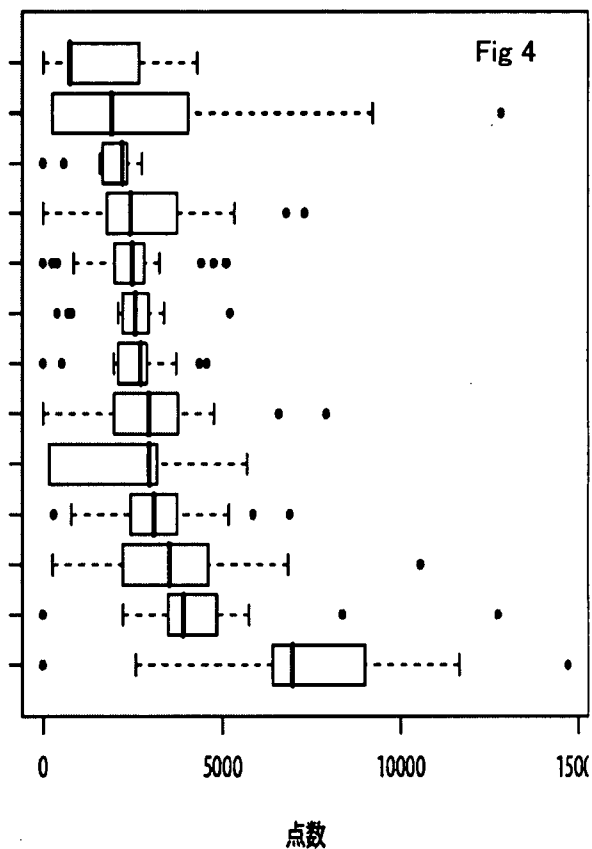


Fig 5

0703503x99xxxx

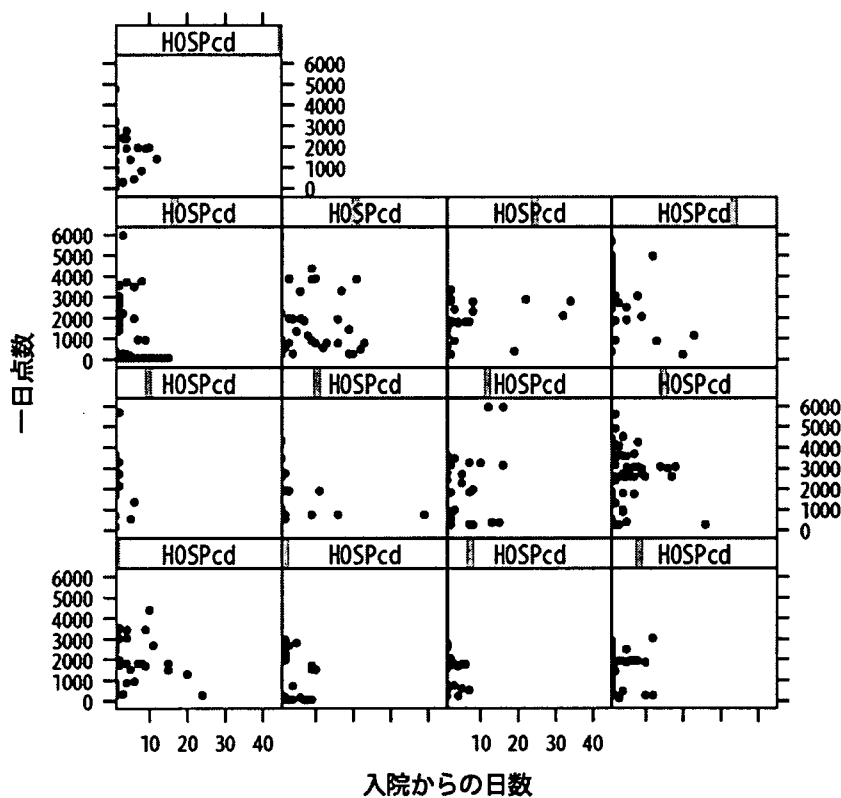
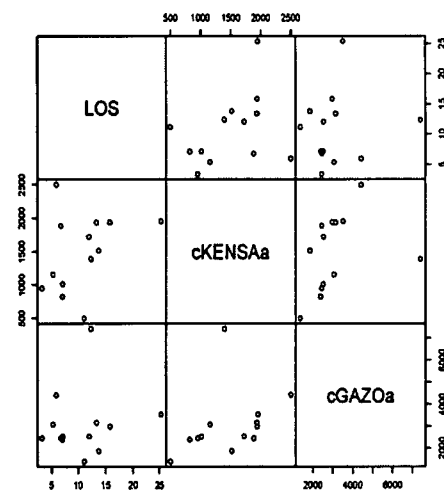


Fig 6



0703503x99xxxx

椎間板変性、ヘルニア、手術なし

患者数: 3,999

Table 1

	行為		薬剤		材料		n
	mean	SD	mean	SD	mean	SD	
検体	2,492	2,894	2	70	4	143	2,704
細菌	364	847		13			667
病理	1,294	1,163	1	8	1	15	916
生理	1,100	1,516	9	37	5	24	2,347
超音波	1,351	898				3	1,350
内視鏡	1,876	1,272	130	239	51	103	686
AG	10,175	12,63	798	1,338	4,714	9,096	25
穿刺	987	1,324	27	217	5	26	1,048
RI	6,962		4,114		25		1
骨塩	355	50					480
判断料	3,682	3,836					2,737
心理	271	217					8

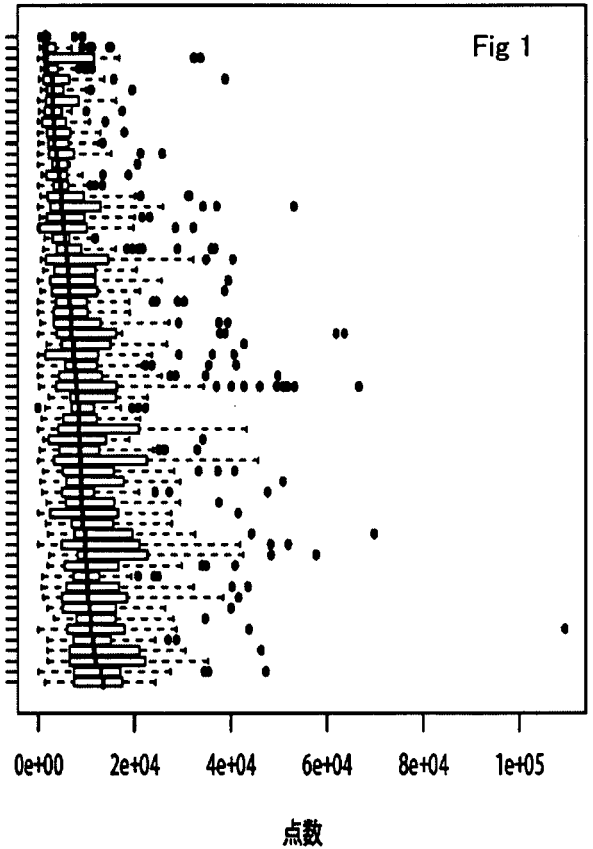


Fig 2

0705603x99x0xx

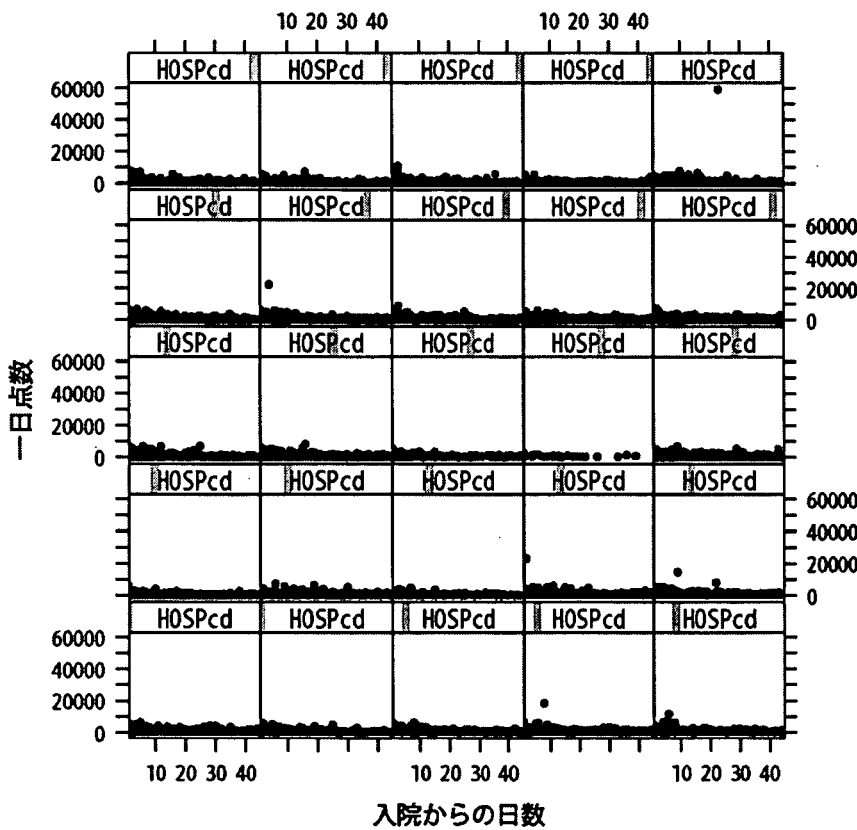


Fig 3

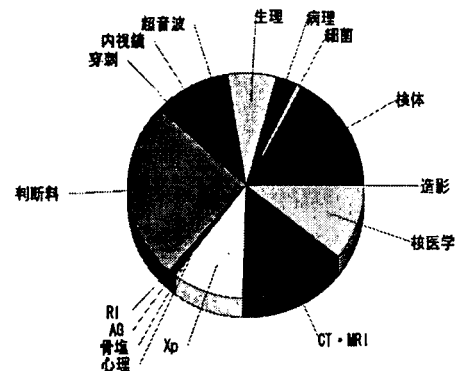


Table 2

	行為		薬剤		材料		n
	mean	SD	mean	SD	mean	SD	
Xp	1,501	1,587	30	220	149	380	2,563
CT・MRI	3,513	2,669	590	1,053	311	304	1,632
核医学	7,142	4,176	3,842	2,815	59	71	598
造影	1,018	935					4

【再掲】

	行為		薬剤		材料		n
	mean	SD	mean	SD	mean	SD	
CT	1,343	764	251	513	152	108	2,000
MRI	1,707	713	329	545	145	85	850
二回目～	1,341	794	319	554	144	108	541

病院

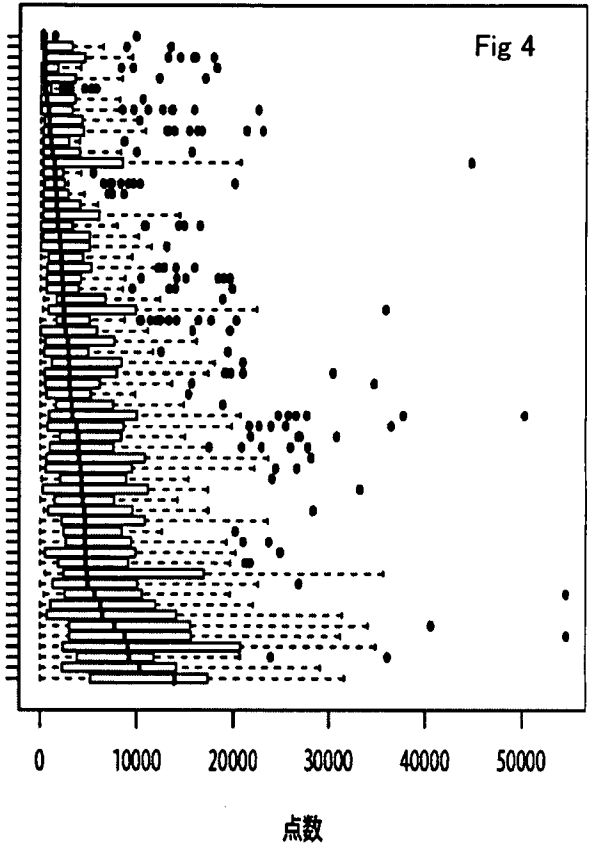


Fig 5

0705603x99x0xx

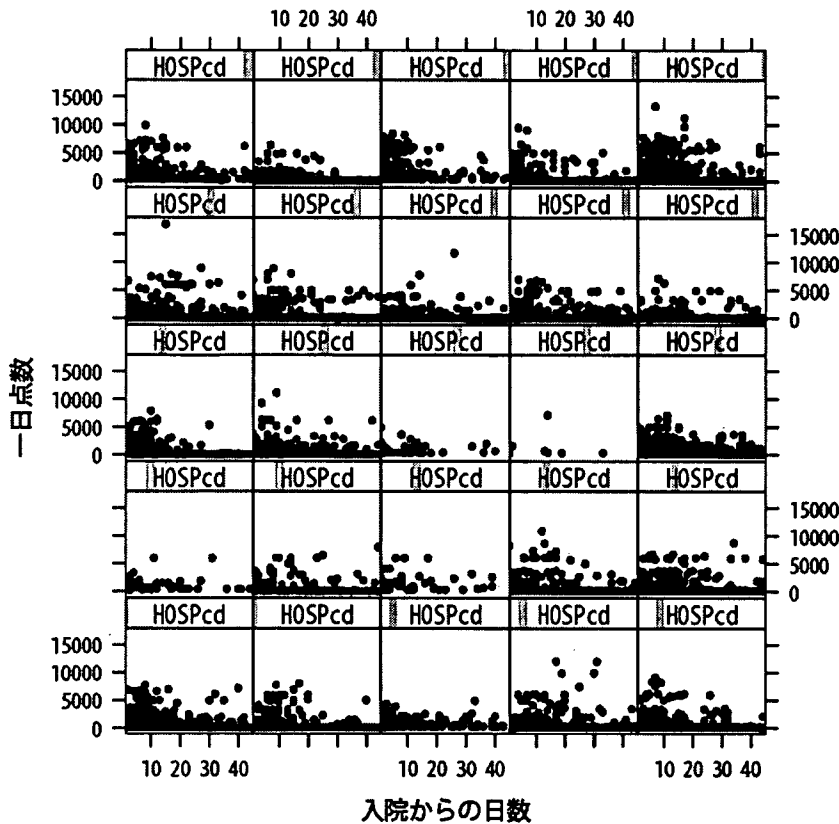
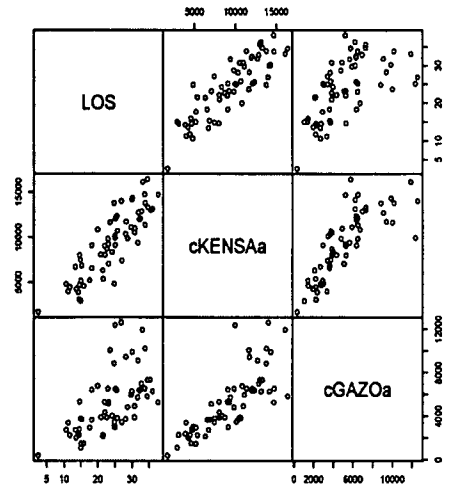


Fig 6



0705603x99x0xx

全身性臓器障害を伴う自己免疫性疾患、手術なし、手術・処置2なし

患者数: 2,781

Table 1

	行為		薬剤		材料		n
	mean	SD	mean	SD	mean	SD	
検体	835	981				4	883
細菌	327	465	1	17			385
病理	988	614					58
生理	382	579	2	18	1	12	511
超音波	819	540		1			188
内視鏡	1,158	676	40	102	36	153	50
AG	7,223	3,158	1,010	1,749	814	1,409	3
穿刺	290	372	3	6			97
RI							
骨塩							
判断料	1,532	1,356					911
心理	280						1

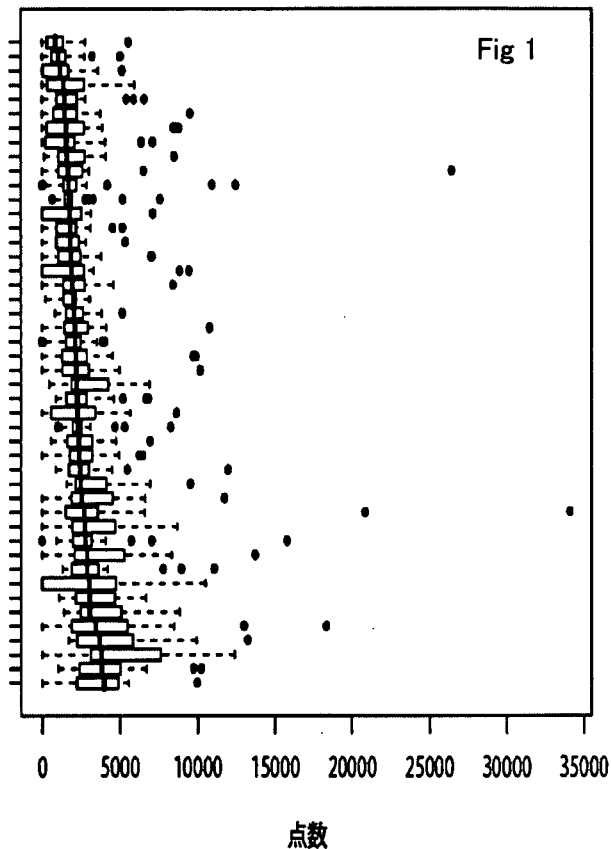


Fig 2

0800113x99xxxx

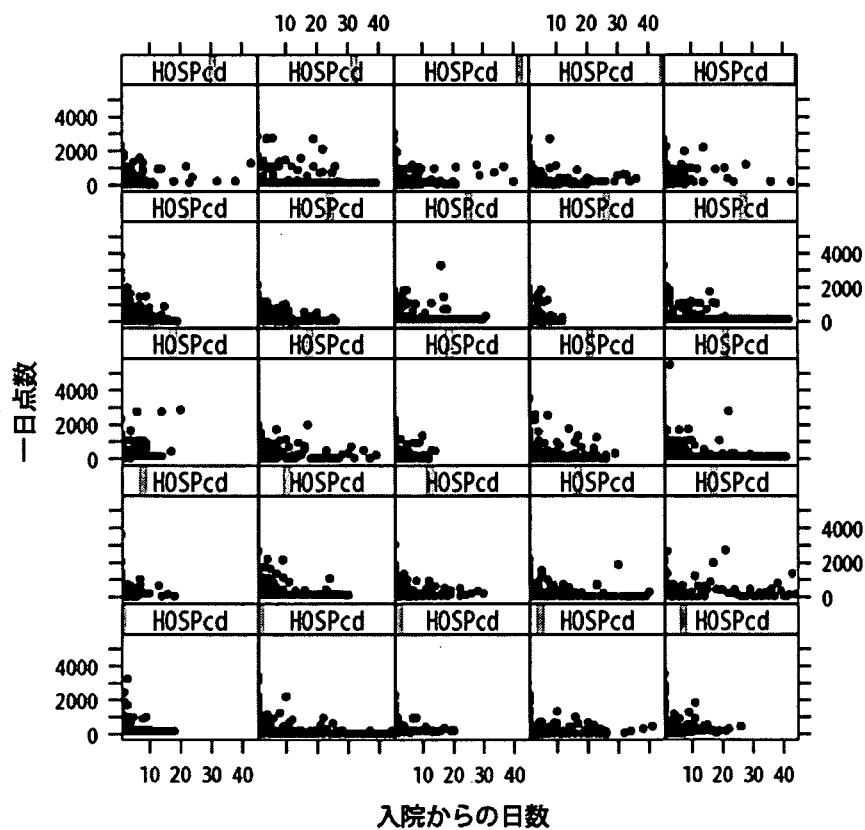


Fig 3

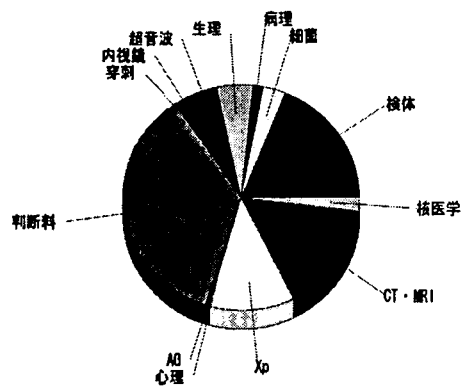


Table 2

	行為		薬剤		材料		n
	mean	SD	mean	SD	mean	SD	
Xp	648	599	5	72	69	171	707
CT・MRI	2,593	1,777	598	961	201	176	239
核医学	5,102	1,533	2,341	1,023	38	27	15
造影							

【再掲】

	行為		薬剤		材料		n
	mean	SD	mean	SD	mean	SD	
CT	1,514	937	428	634	141	105	224
MRI	1,932	894	449	662	172	88	60
二回目～	1,427	834	440	611	123	80	43

病院

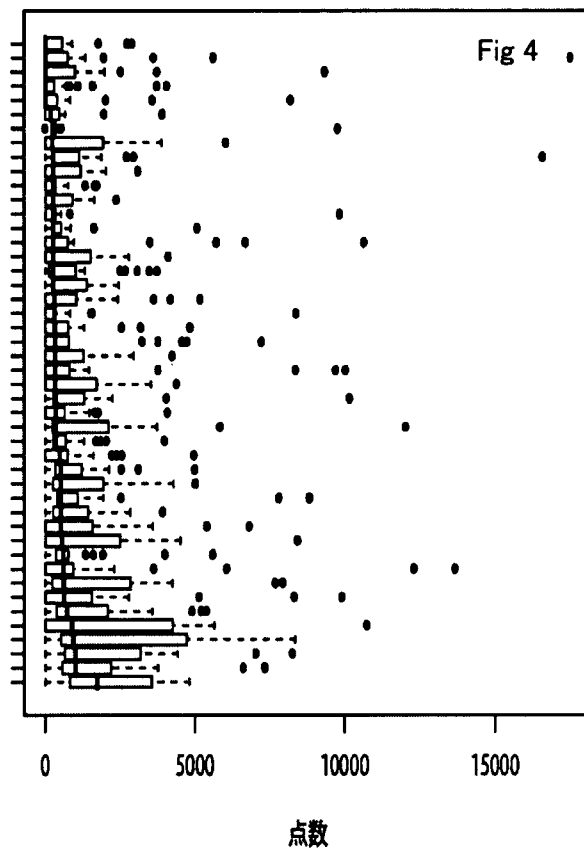


Fig 5

0800113x99xxxx

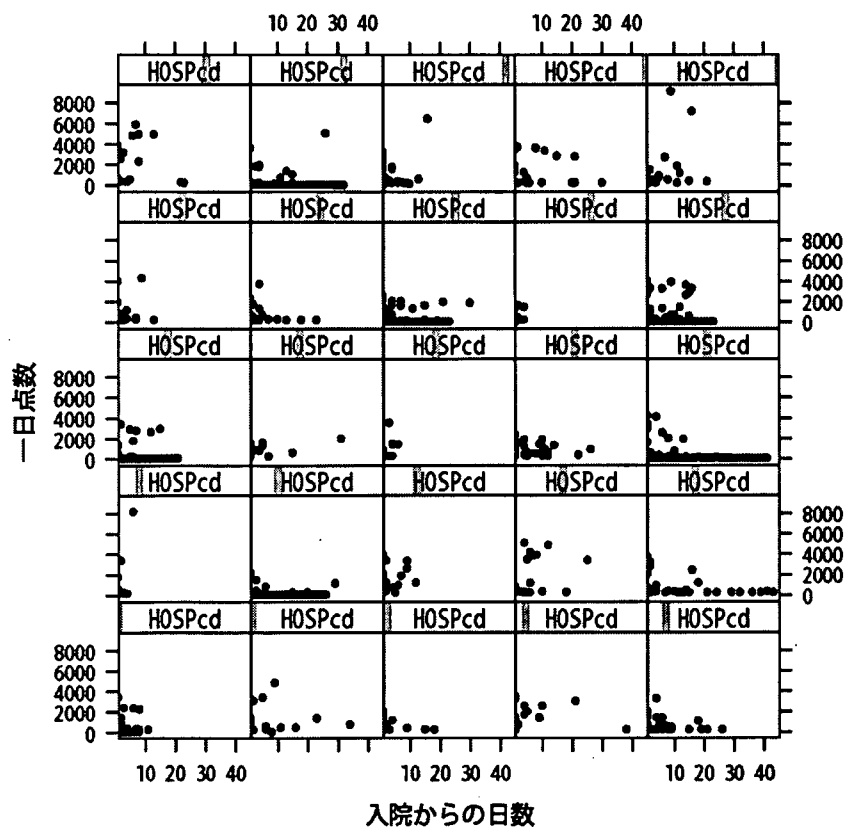
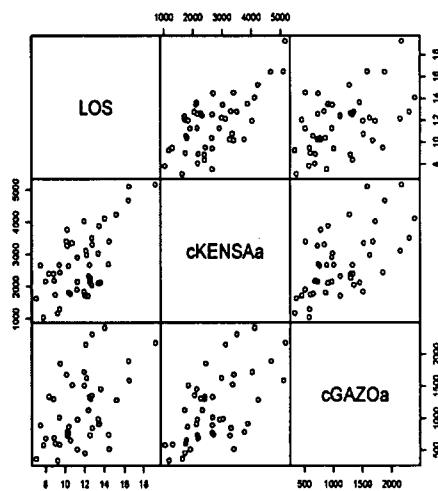


Fig 6



0800113x99xxxx

急性膿皮症、手術なし

患者数: 2,089

Table 1

	行為		薬剤		材料		n
	mean	SD	mean	SD	mean	SD	
検体	654	467		1			726
細菌	136	181					101
病理	1,125	837	1	2	5	24	23
生理	423	586		6		7	637
超音波	750	298					72
内視鏡	1,188	546	66	139	41	66	35
AG	100						1
穿刺	508	633	19	68			16
RI							
骨塩	360						1
判断料	1,222	1,081					777
心理							

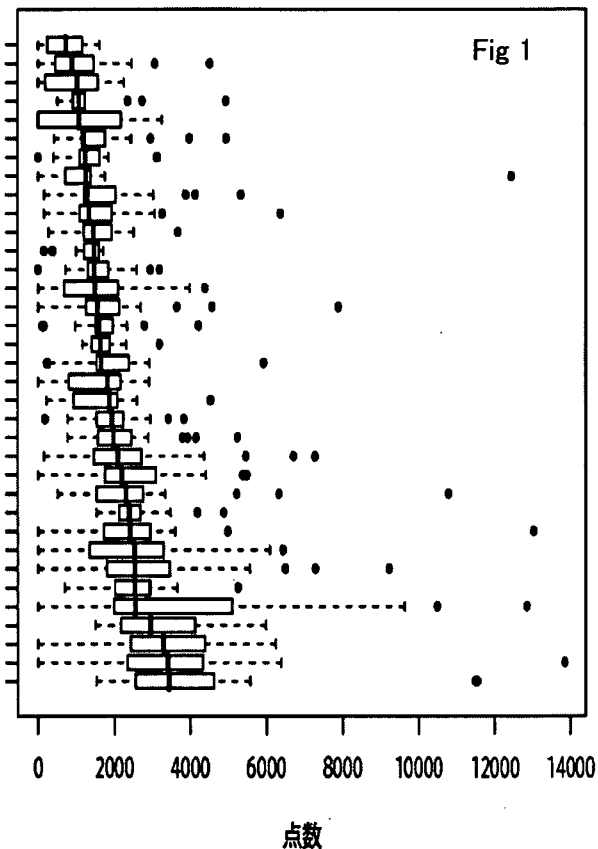


Fig 2

0800203xxxxxxx

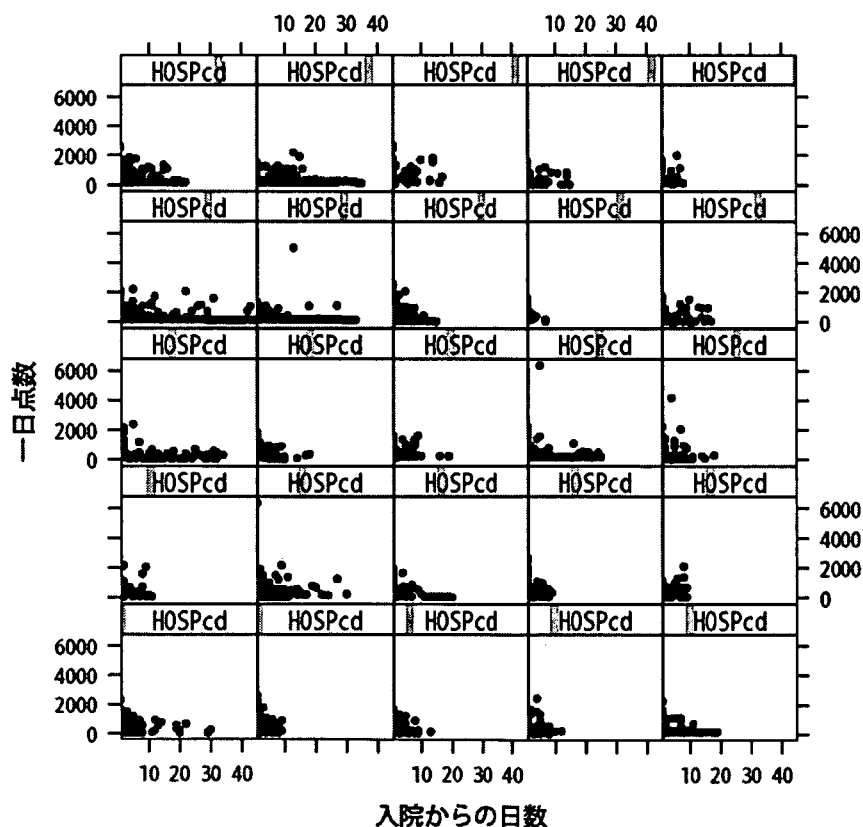


Fig 3

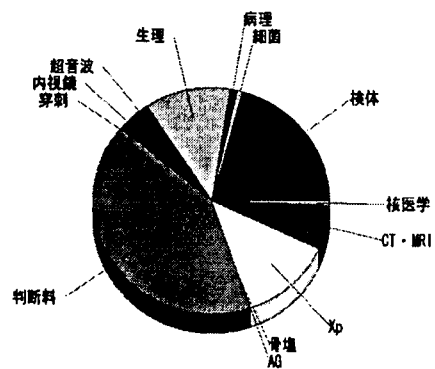


Table 2

	行為		薬剤		材料		n
	mean	SD	mean	SD	mean	SD	
Xp	456	331	16	163	40	40	646
CT・MRI	2,049	1,121	331	621	135	101	70
核医学	6,159	288	3,491	342	43	6	2
造影							

【再掲】

	行為		薬剤		材料		n
	mean	SD	mean	SD	mean	SD	
CT	1,273	866	285	551	97	80	58
MRI	1,594	638	199	447	134	72	22
二回目～	1,221	884	281	565	110	134	8

病院

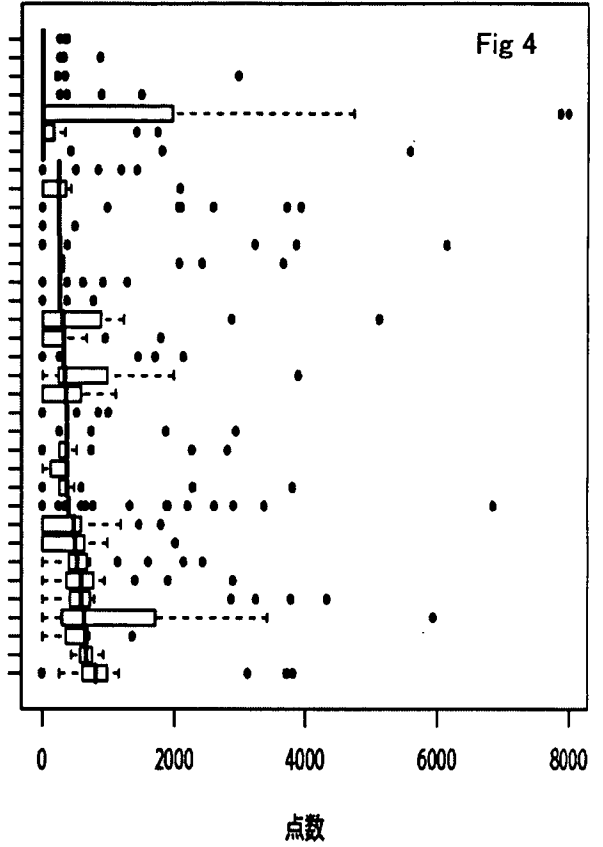


Fig 5

0800203xxxxxxx

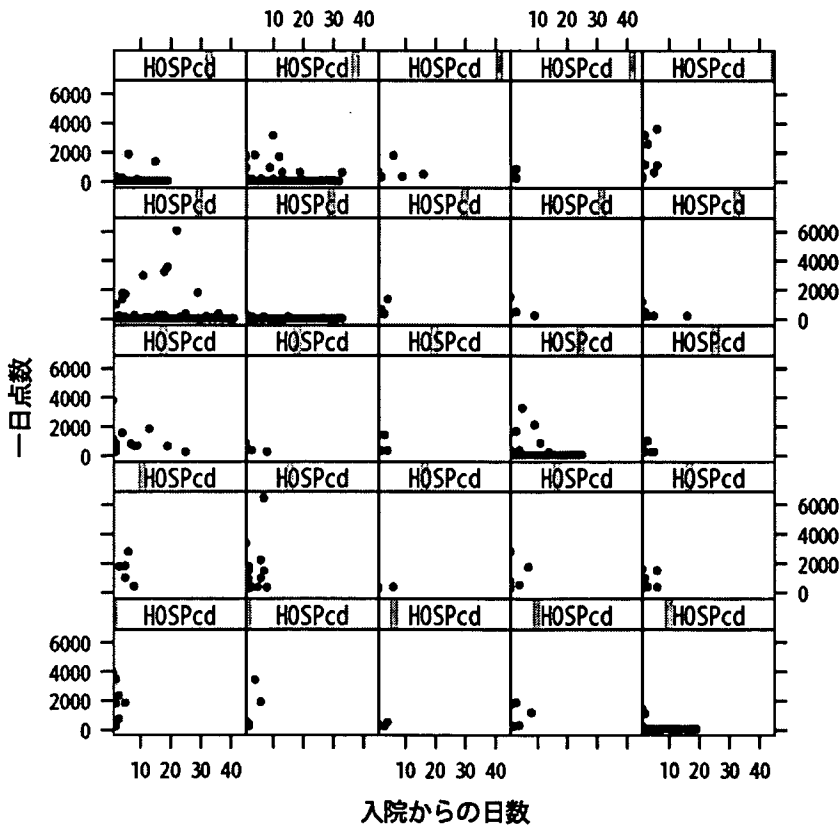
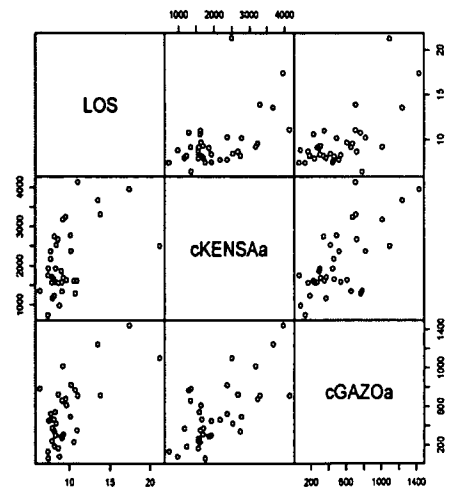


Fig 6



0800203xxxxxxx

带状疱疹、手術

0900103x010000

患者数: 3,808

乳房の悪性腫瘍、手術乳房悪性腫瘍手術等、手術・処置1なし、手術・処置2なし、副傷病なし、片側

Table 1

	行為		薬剤		材料		n
	mean	SD	mean	SD	mean	SD	
検体	325	345		4		3	1,410
細菌	171	198					40
病理	4,252	1,468					2,680
生理	324	398	1	8	1	18	1,570
超音波	515	322	2	43			742
内視鏡	1,168	722	68	136	41	82	51
AG	449	2,222	74	504	109	756	118
穿刺	108	203		3			596
RI							
骨塩	360						4
判断料	1,599	1,169					1,693
心理							

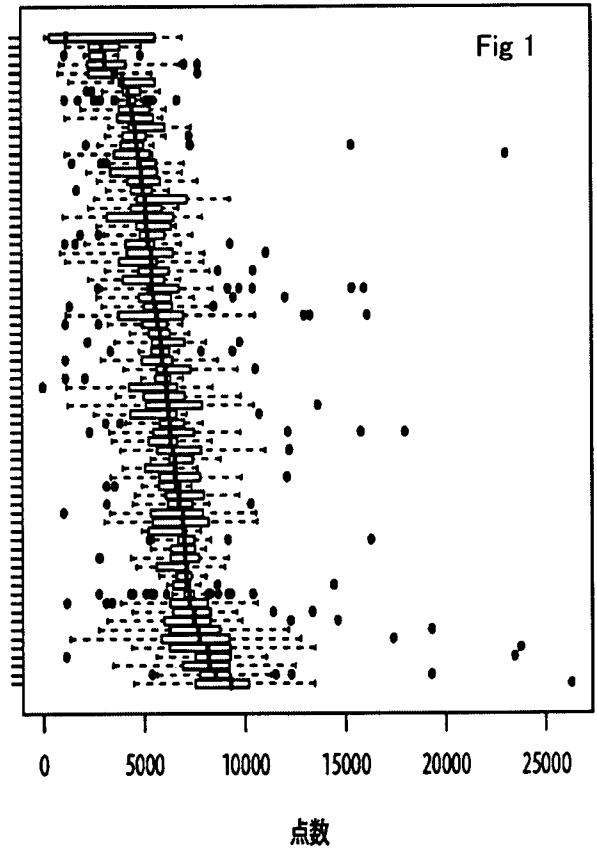


Fig 2

0900103x010000

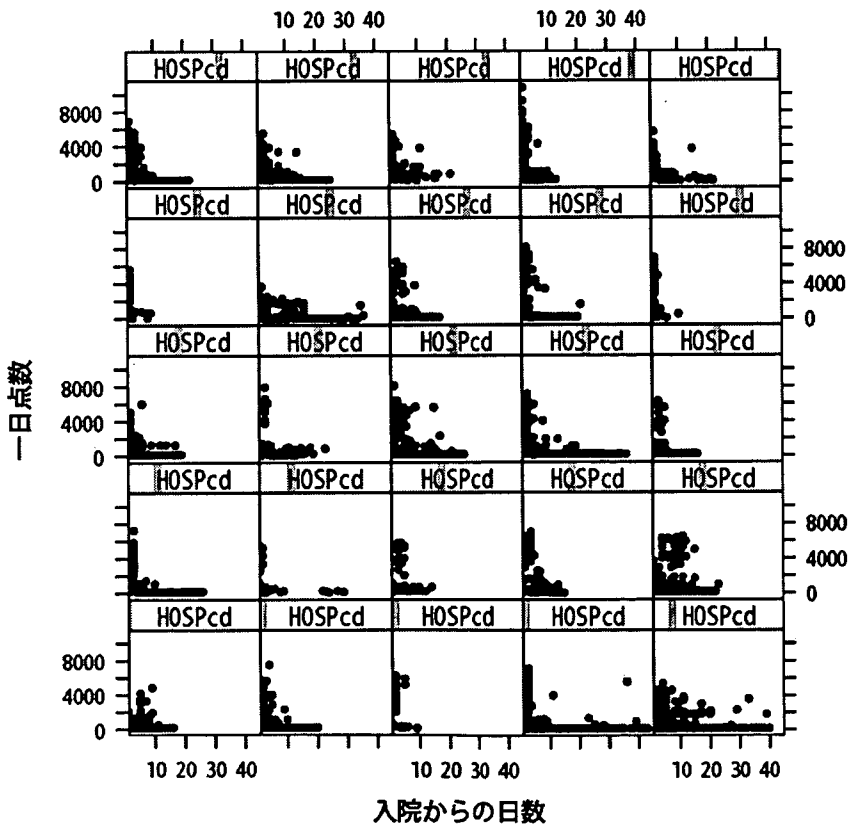


Fig 3

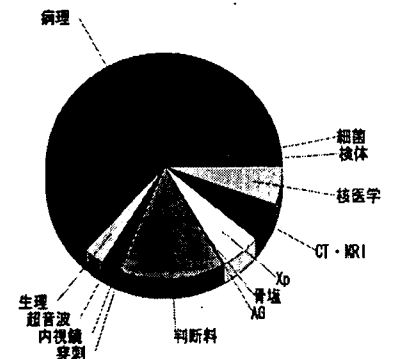


Table 2

	行為		薬剤		材料		n
	mean	SD	mean	SD	mean	SD	
Xp	524	564	5	97	51	271	1,915
CT・MRI	3,176	1,502	1,149	817	208	174	333
核医学	3,781	1,977	1,666	1,257	22	21	277
造影							

【再掲】

	行為		薬剤		材料		n
	mean	SD	mean	SD	mean	SD	
CT	2,294	917	921	614	176	135	210
MRI	2,543	737	1,005	526	162	126	148
二回目～	1,981	842	794	633	160	147	51

病院

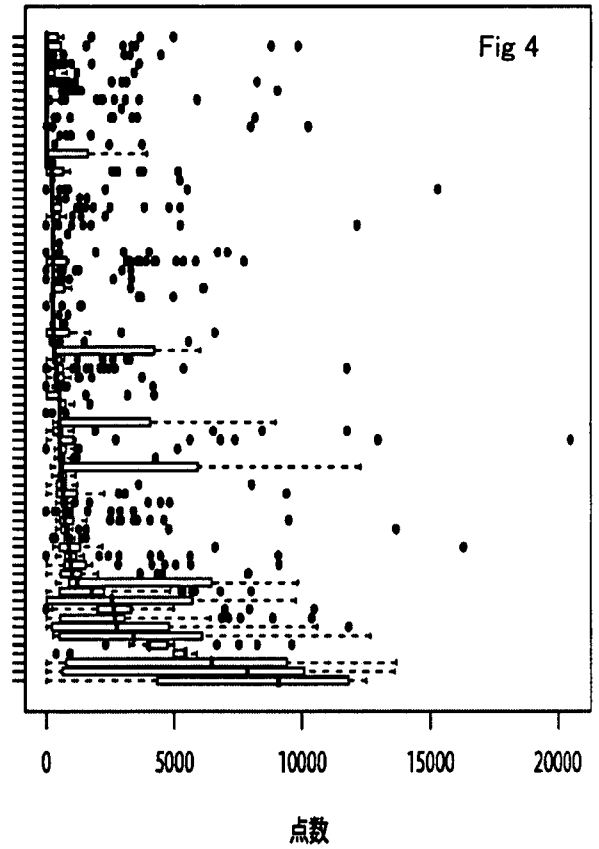


Fig 5

0900103x010000

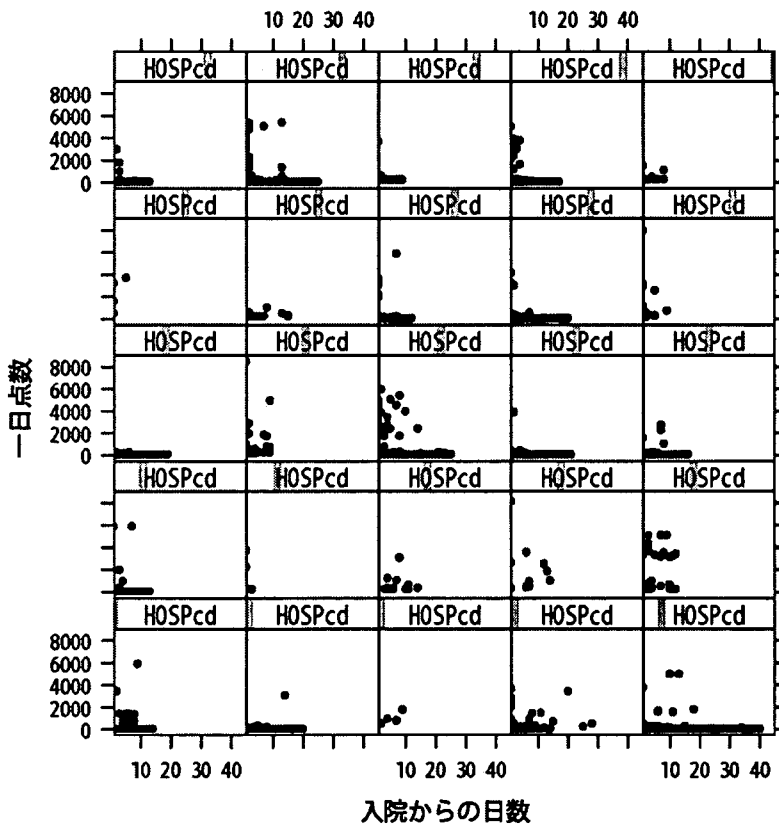
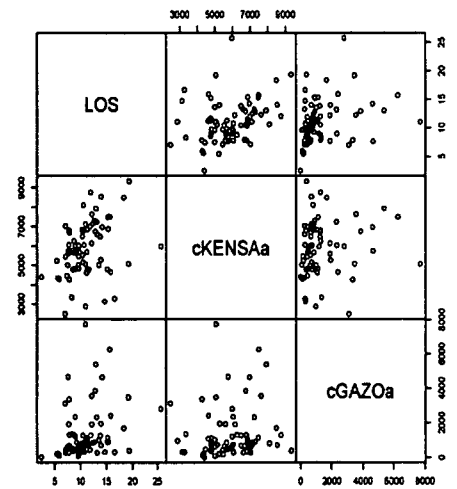


Fig 6



0900103x010000

乳房の悪性腫瘍、手術乳腺悪性腫瘍手術等、手術・処置1なし、手術・処置2なし、副傷病なし、片側

患者数: 3,141

Table 1

	行為		薬剤		材料		n
	mean	SD	mean	SD	mean	SD	
検体	316	471					1,454
細菌	187	282					40
病理	1,213	1,160					123
生理	607	1,042				7	334
超音波	754	455	17	181			207
内視鏡	1,215	417	23	33	68	72	29
AG	5,400						1
穿刺	320	410	3	11			92
RI							
骨塩	360						1
判断料	1,327	1,824					1,336
心理							

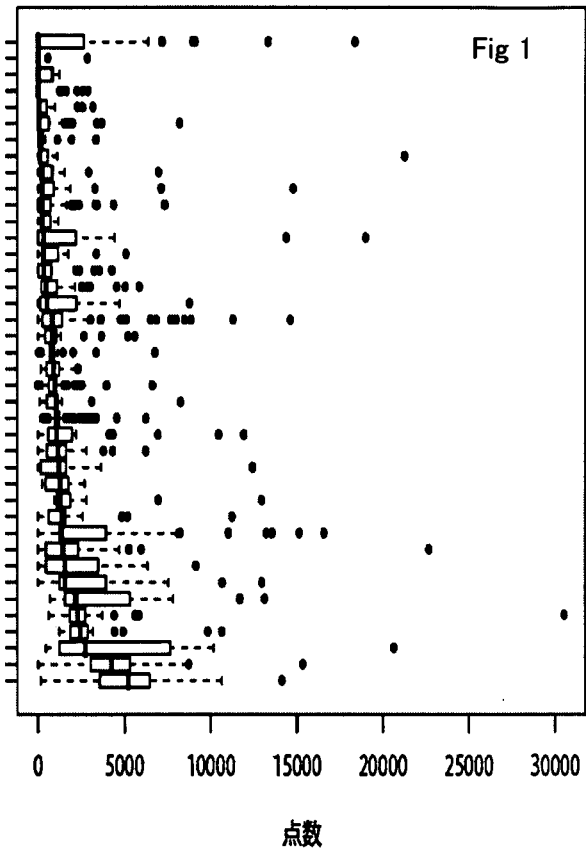


Fig 2

0900103x99x1xx

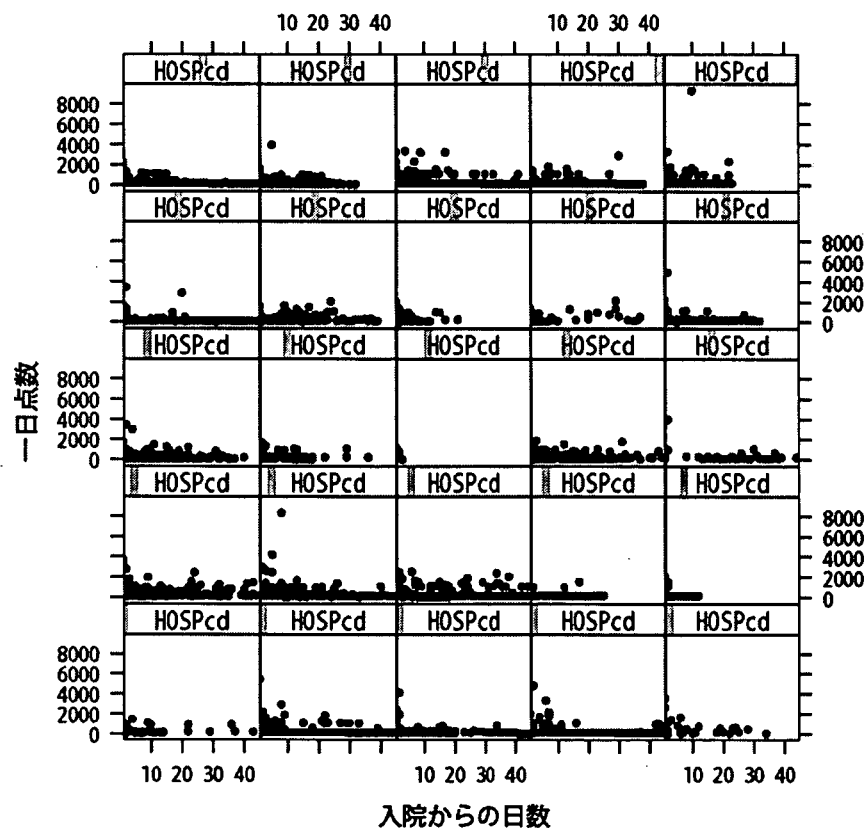


Fig 3

