

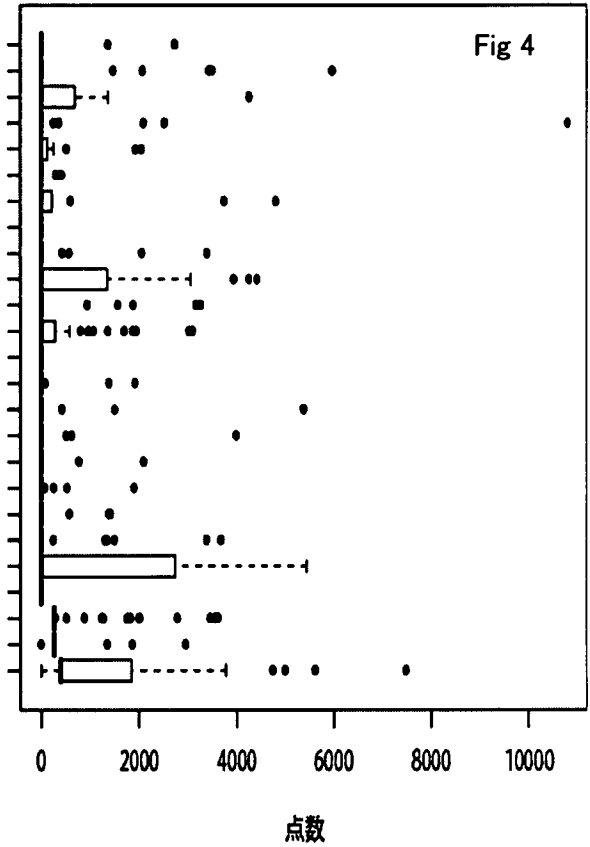
Table 2

	行為		薬剤		材料		n
	mean	SD	mean	SD	mean	SD	
Xp	429	425	10	56	49	69	332
CT・MRI	2,580	1,174	712	722	163	110	86
核医学	7,909		5,616		118		1
造影	300						1

【再掲】

	行為		薬剤		材料		n
	mean	SD	mean	SD	mean	SD	
CT	2,031	1,022	752	726	140	89	75
MRI	1,683	506	183	441	146	64	17
二回目～	1,426	909	280	685	170	100	6

検査



点数

Fig 5

0601001xxxxxxx

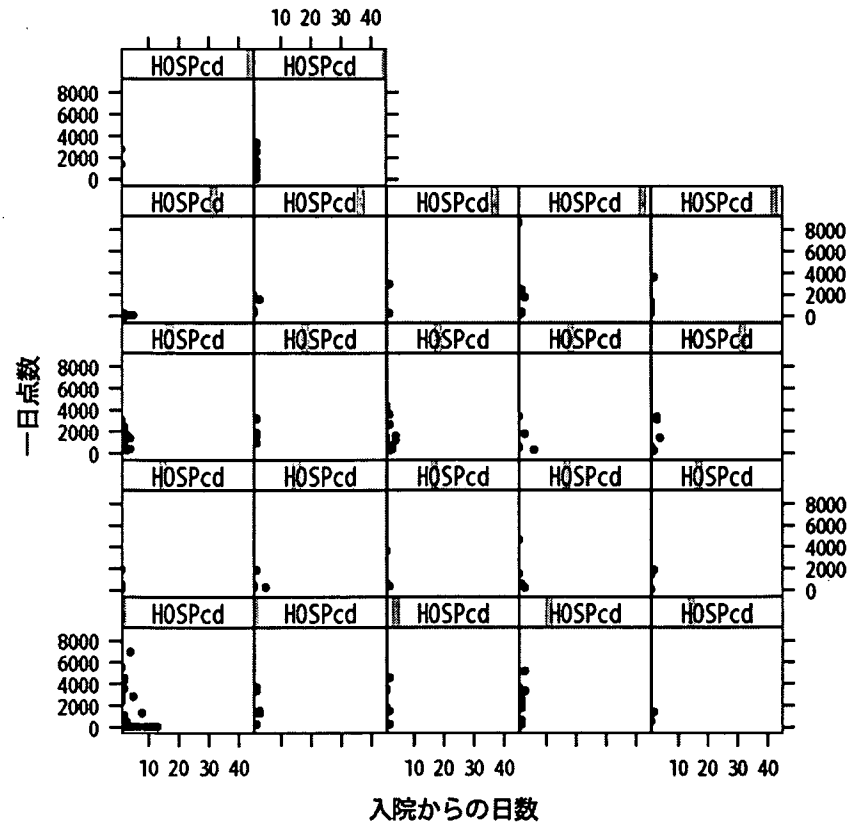
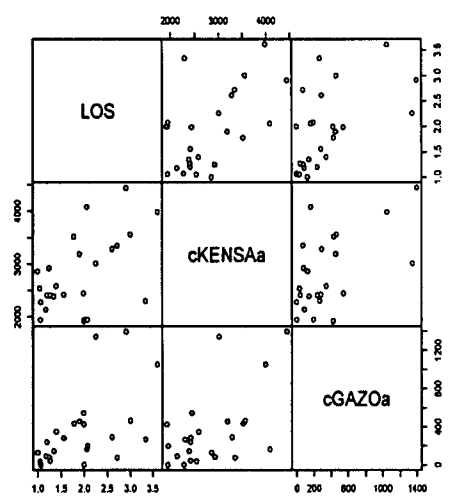


Fig 6



0601001xxxxxxx

小腸大腸の良性疾患(良性腫瘍を含む。)(検査入院)

Table 1

	行為		薬剤		材料		n
	mean	SD	mean	SD	mean	SD	
検体	333	362					4,051
細菌	240	243	23	84			143
病理	1,385	586		9			8,023
生理	192	203	1	7		1	2,193
超音波	677	322					379
内視鏡	1,479	763	118	175	42	75	678
AG	1,398	3,672	214	605	422	1,194	8
穿刺	591	644	3	22	2	22	335
RI							
骨塩	360						4
判断料	803	611					4,462
心理							

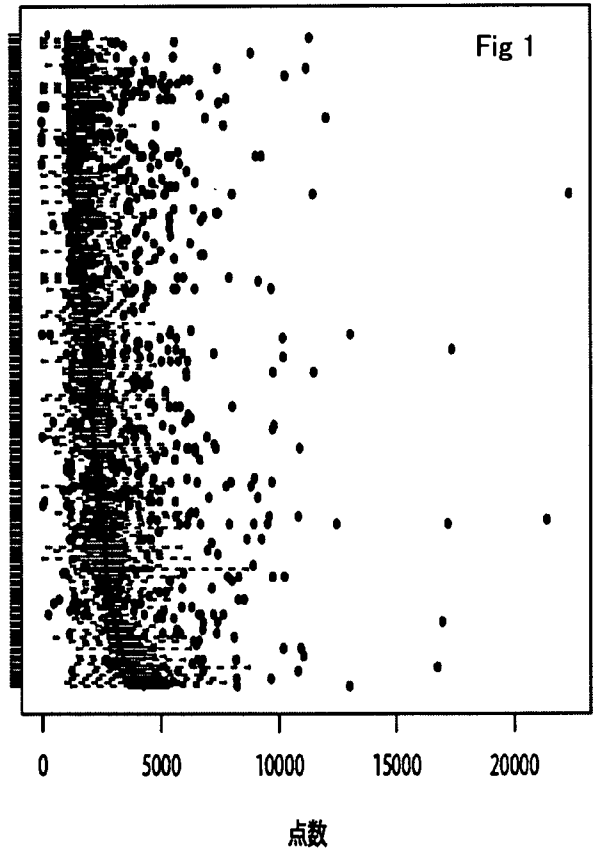


Fig 2

0601003x03xx0x

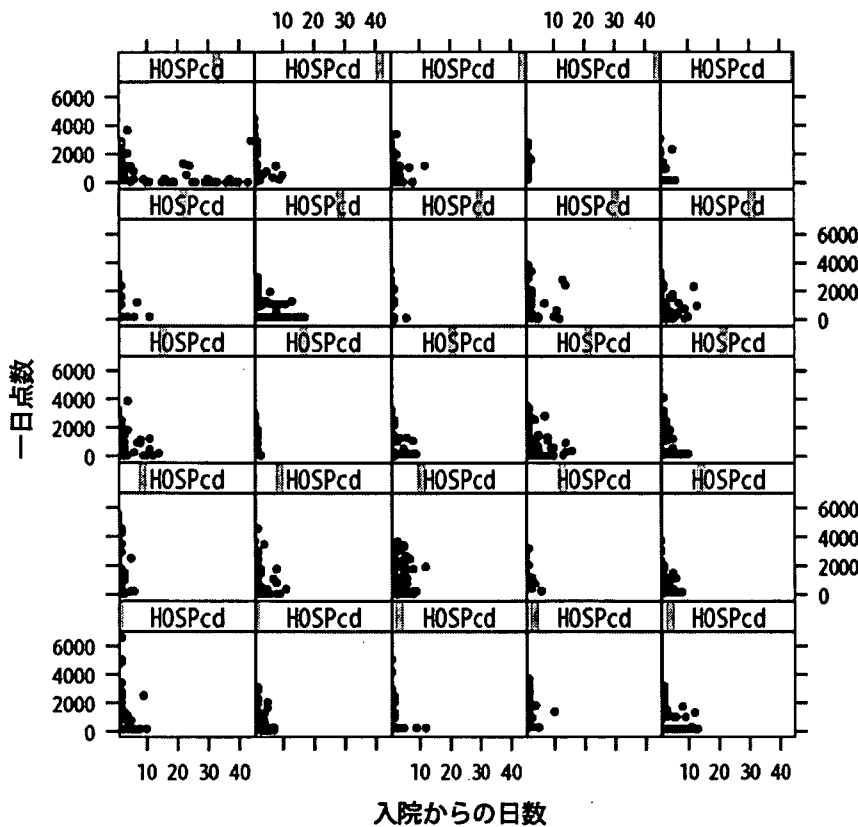


Fig 3

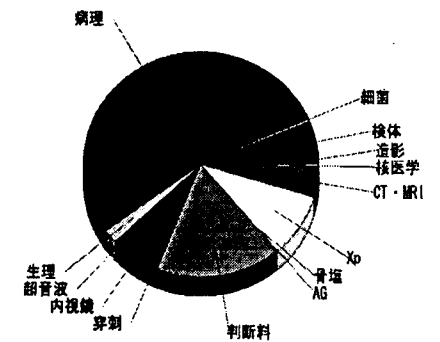


Table 2

	行為		薬剤		材料		n
	mean	SD	mean	SD	mean	SD	
Xp	523	343	3	39	68	65	3,585
CT・MRI	2,700	1,348	752	808	177	140	340
核医学	6,608	2,794	2,501	2,734	41	46	13
造影	300						1

【再掲】

	行為		薬剤		材料		n
	mean	SD	mean	SD	mean	SD	
CT	1,957	988	706	703	146	103	317
MRI	1,756	601	208	483	162	78	50
二回目～	1,670	875	506	661	146	92	40

病院

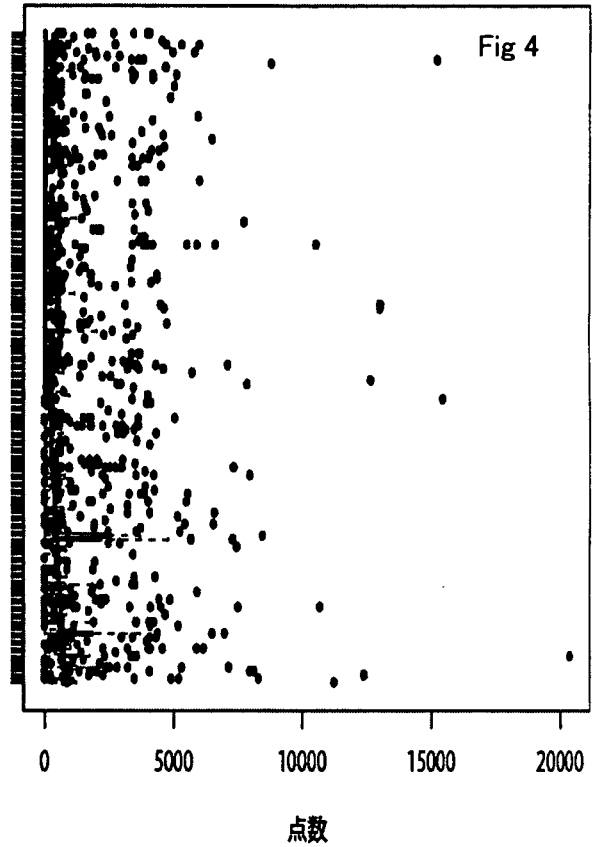


Fig 5

0601003x03xx0x

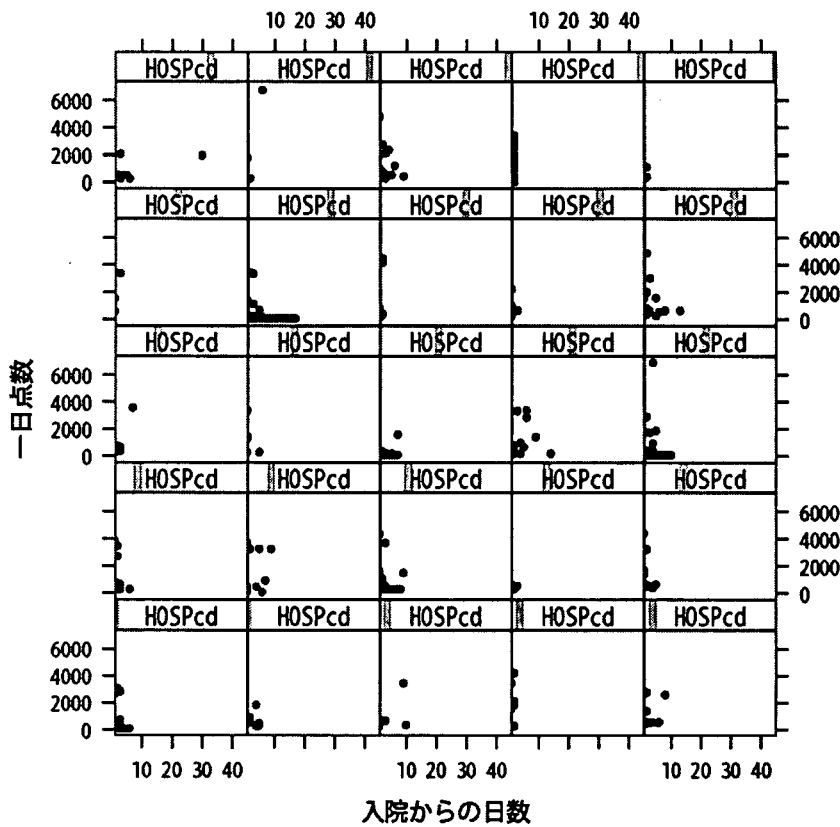
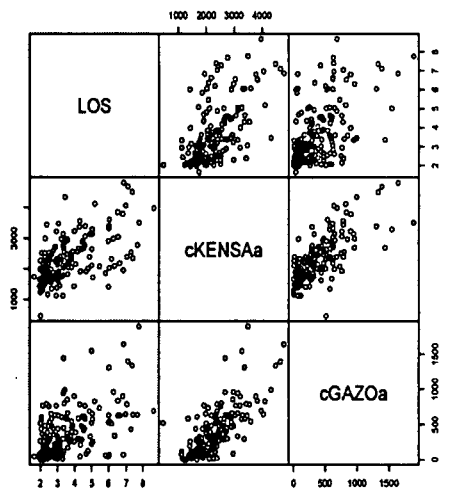


Fig 6



0601003x03xx0x

小腸大腸の良性疾患(良性腫瘍を含む。)、手術内視鏡的結腸ポリープ・粘膜切除術、その他のポリープ・粘膜切除術等、副傷病なし

Table 1

	行為		薬剤		材料		n
	mean	SD	mean	SD	mean	SD	
検体	309	368	1	17	1	11	383
細菌	151	132	33	104			10
病理	1,711	680					808
生理	213	297		4			260
超音波	801	470					38
内視鏡	1,749	922	196	297	78	97	72
AG							
穿刺	400	505					39
RI							
骨塩							
判断料	1,111	670					504
心理							

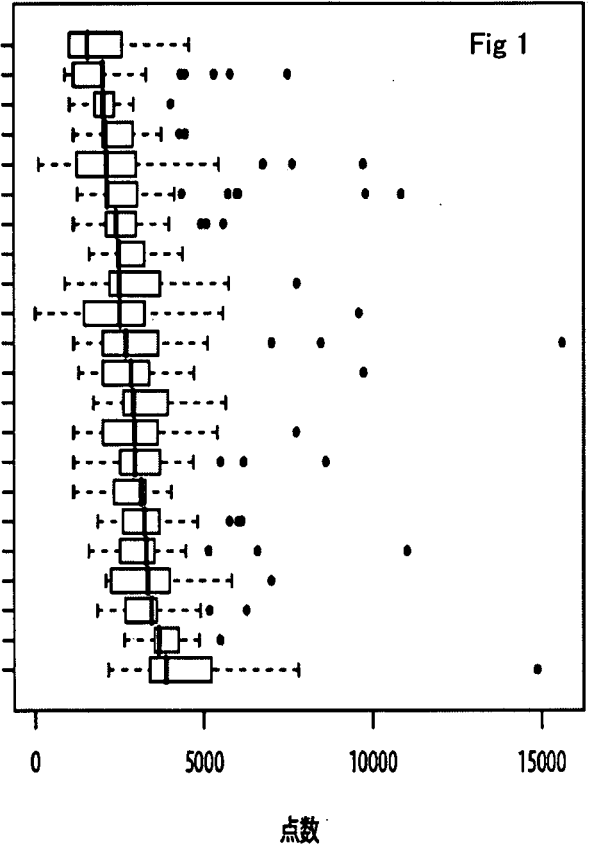


Fig 2

0601003x03xx1x

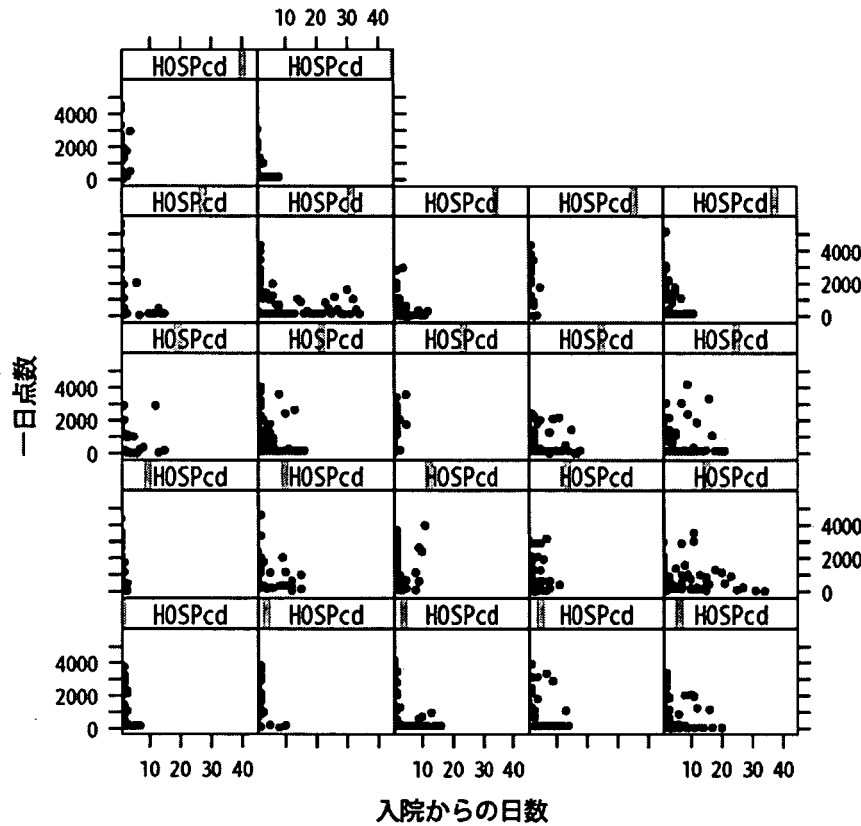


Fig 3

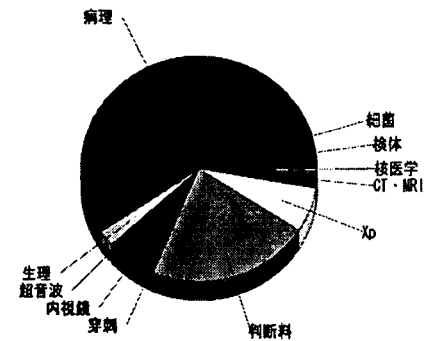


Table 2

	行為		薬剤		材料		n
	mean	SD	mean	SD	mean	SD	
Xp	432	260	1	13	35	52	375
CT・MRI	1,894	817	260	460	117	104	35
核医学	6,240		4,018		47		1
造影							

【再掲】

	行為		薬剤		材料		n
	mean	SD	mean	SD	mean	SD	
CT	1,332	743	276	469	88	68	33
MRI	1,231	232			181	100	6
二回目～	912				102		1

患者

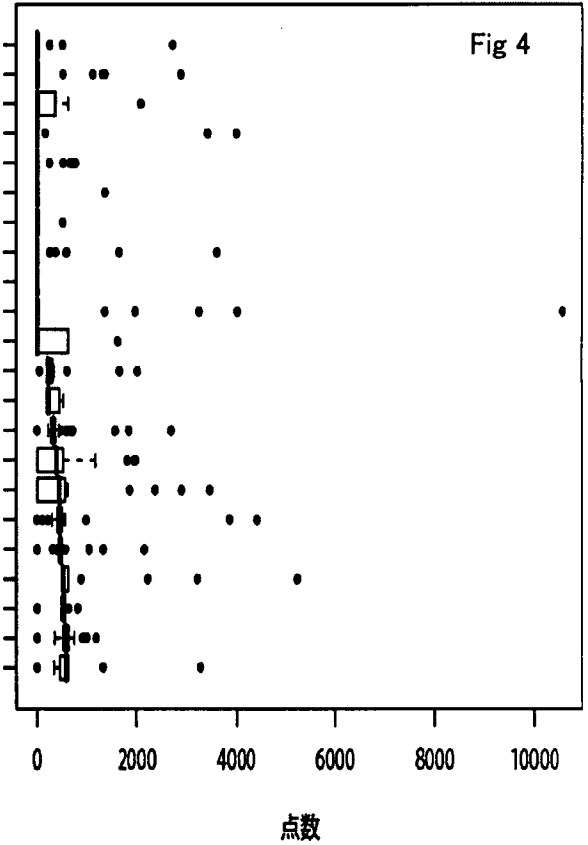


Fig 5

0601003x03xx1x

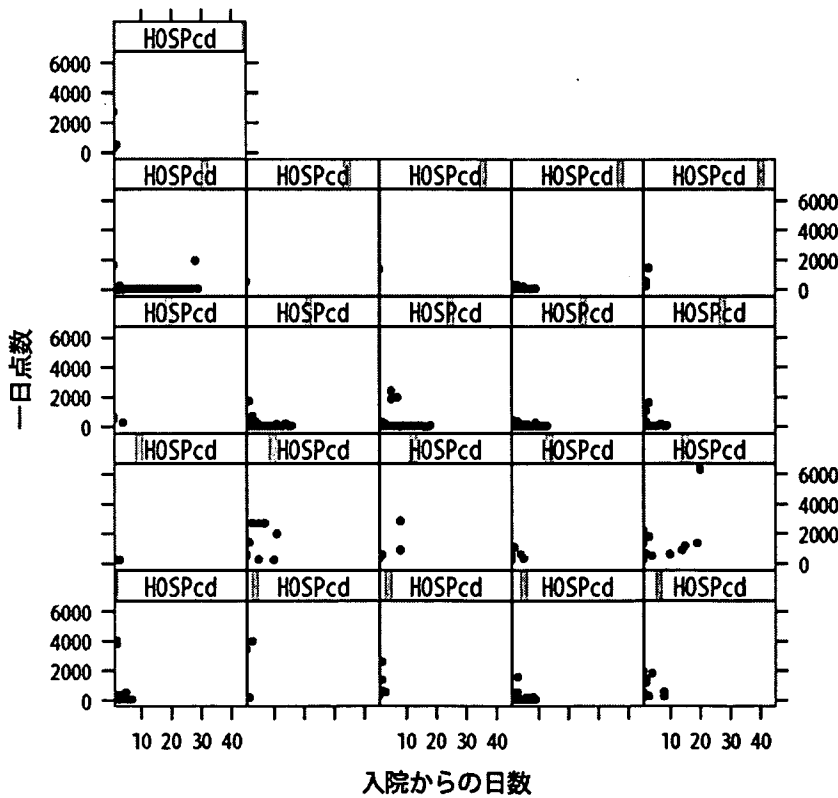
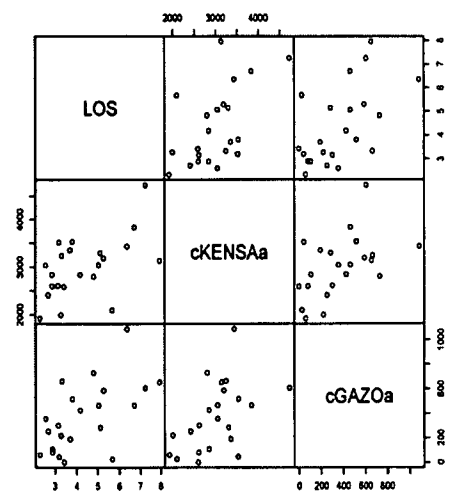


Fig 6



0601003x03xx1x

小腸大腸の良性疾患(良性腫瘍を含む。)、手術内視鏡的結腸ポリープ・粘膜切除術 其他のポリープ・粘膜切除術等、副傷病あり

患者数: 2,689

Table 1

	行為		薬剤		材料		n
	mean	SD	mean	SD	mean	SD	
検体	707	686					681
細菌	228	174					130
病理	1,344	914	1	20			302
生理	255	333	1	5		7	370
超音波	741	384					237
内視鏡	2,153	825	204	243	63	86	437
AG	8,147		2,692		55		1
穿刺	430	439	5	27	2	22	154
RI							
骨塩							
判断料	943	904					701
心理							

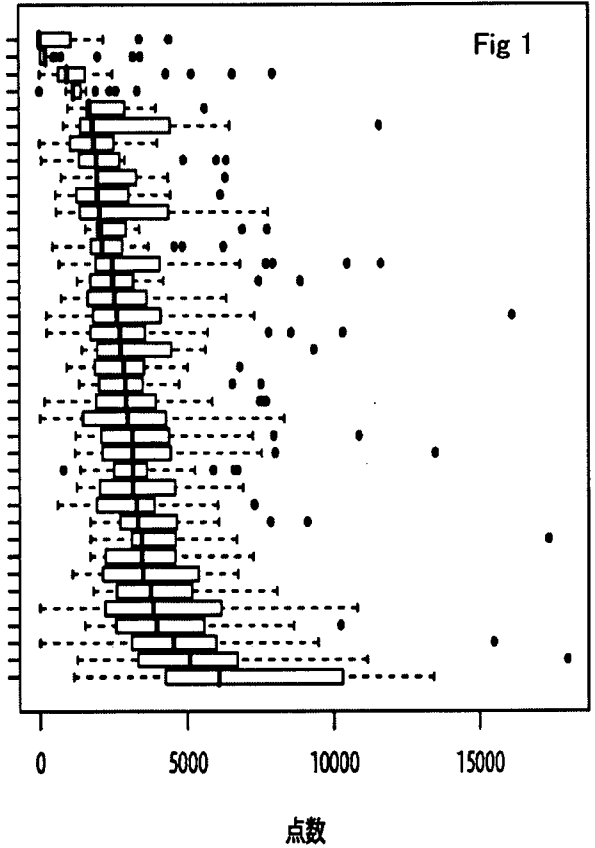


Fig 2

0601003x99xxxx

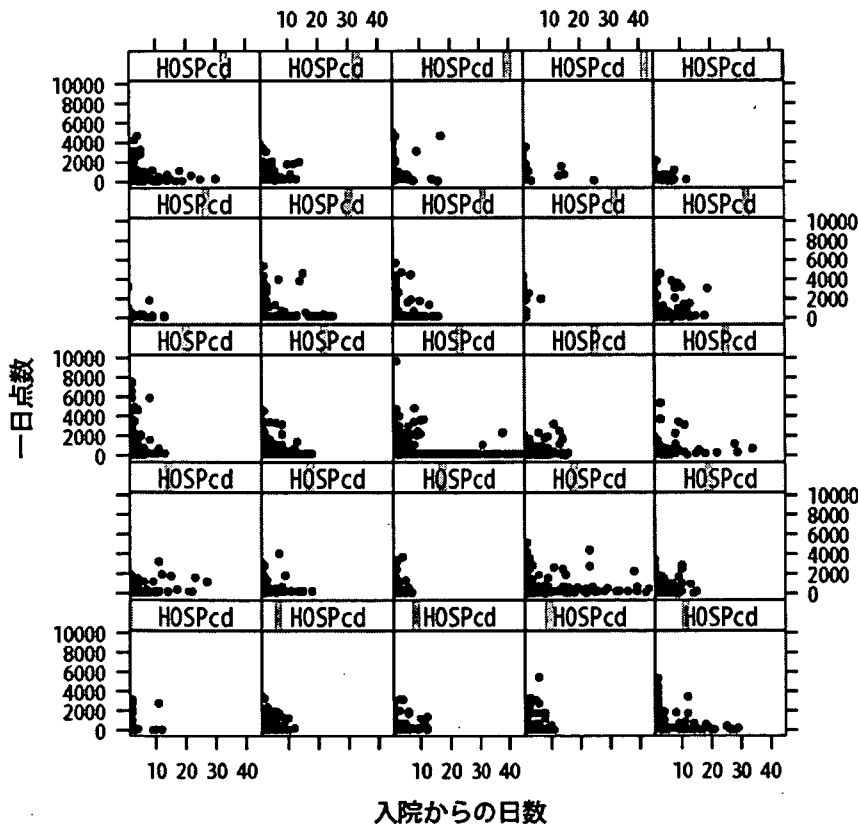


Fig 3

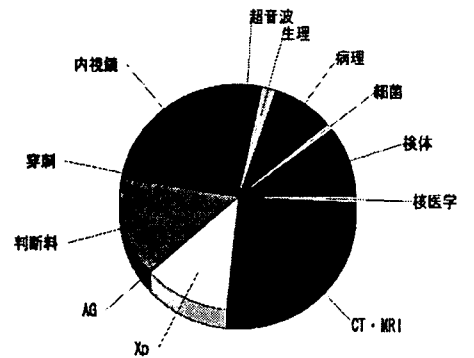


Table 2

	行為		薬剤		材料		n
	mean	SD	mean	SD	mean	SD	
Xp	915	980	37	207	127	339	595
CT・MRI	2,805	1,613	818	894	163	144	428
核医学	4,347	1,300	1,896	1,413	55	13	8
造影							

【再掲】

	行為		薬剤		材料		n
	mean	SD	mean	SD	mean	SD	
CT	1,977	954	686	682	134	102	447
MRI	1,493	404	82	238	158	67	17
二回目～	1,832	911	668	681	112	92	63

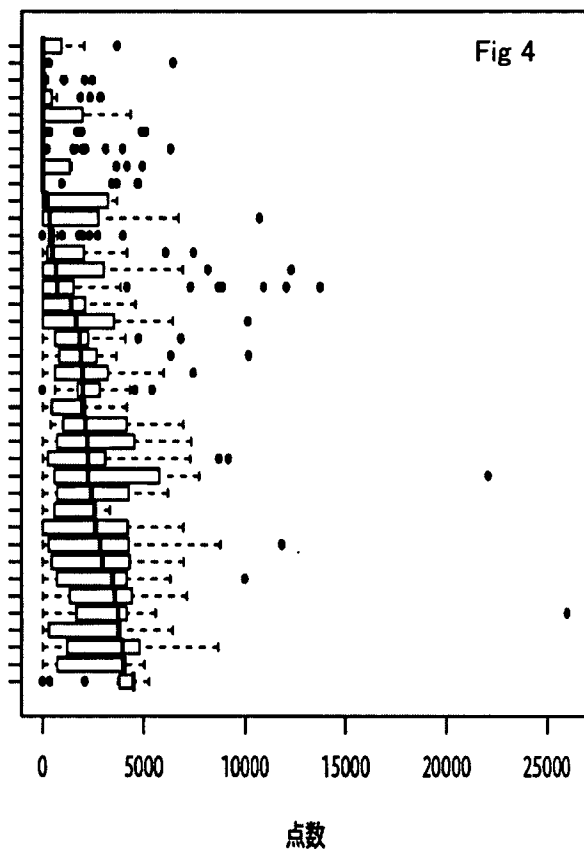


Fig 5

0601003x99xxxx

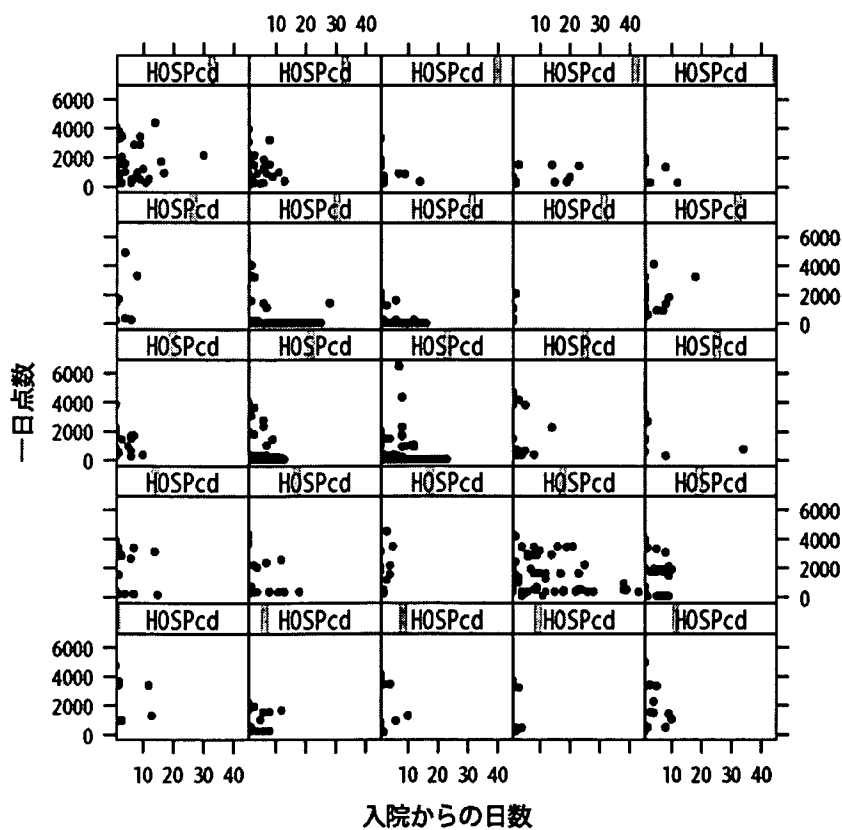
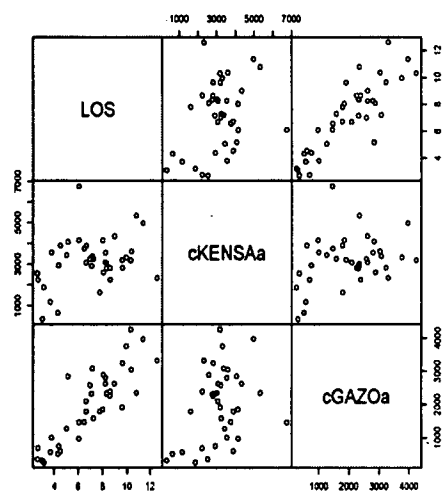


Fig 6



0601003x99xxxx

小腸大腸の良性疾患(良性腫瘍を含む。)、手術なし

0601303x99x00x

患者数: 3,270

食道、胃、十二指腸、他腸の炎症(その他良性疾患)、手術なし、手術・処置2なし、副傷病なし

Table 1

	行為		薬剤		材料		n
	mean	SD	mean	SD	mean	SD	
検体	903	805			3		1,311
細菌	303	277	1	14			547
病理	1,250	896	2	26	2	16	221
生理	362	621	1	9		1	818
超音波	711	409	2	53			517
内視鏡	2,125	1,328	159	289	212	806	666
AG	7,351	6,304	1,803	1,597	1,915	1,673	3
穿刺	359	744	1	5			211
RI	6,974	17	4,114		37	17	2
骨塩	287	127					3
判断料	964	778					1,293
心理	80						1

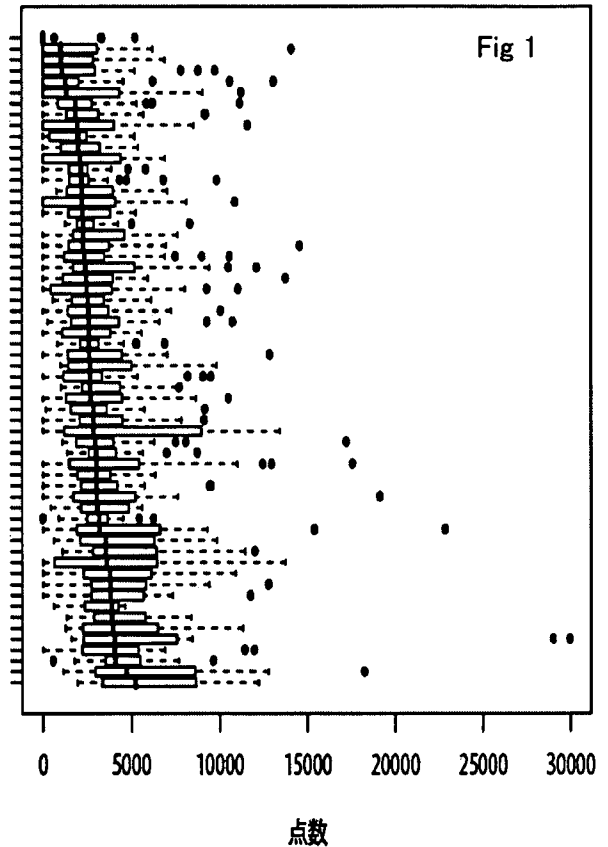


Fig 2

0601303x99x00x

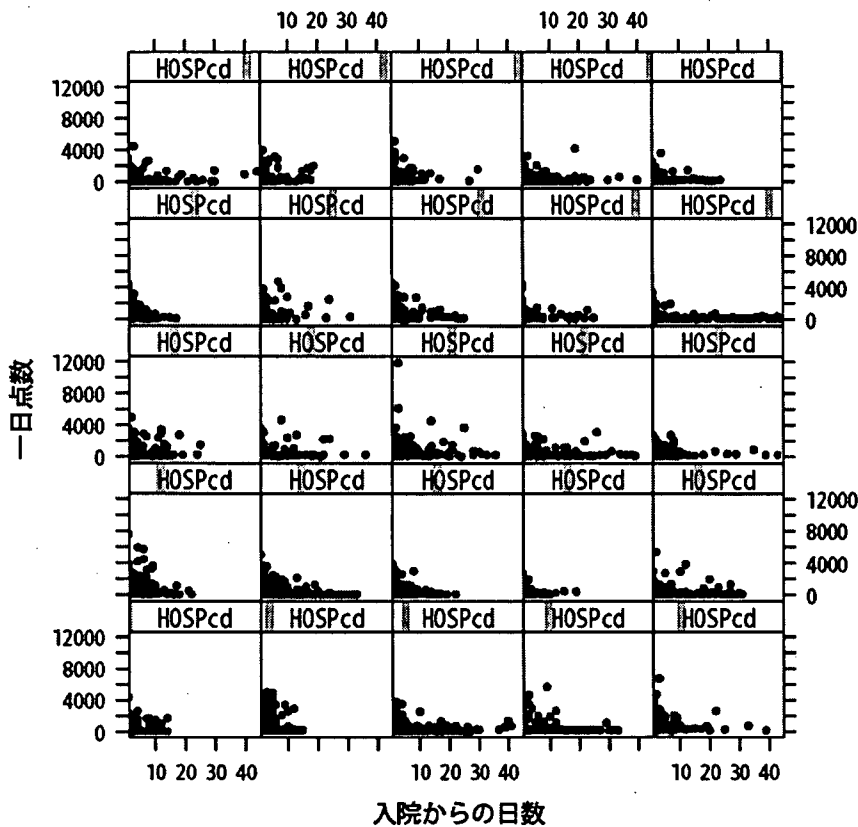


Fig 3

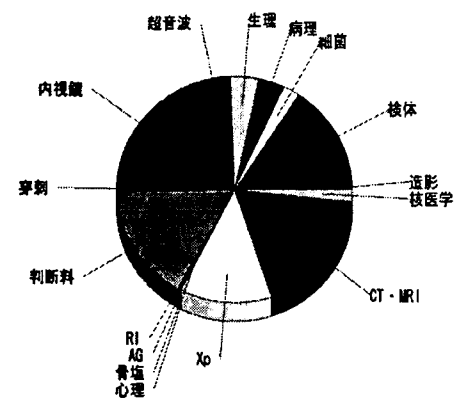


Table 2

	行為		薬剤		材料		n
	mean	SD	mean	SD	mean	SD	
Xp	798	906	29	162	106	406	1,180
CT・MRI	2,497	1,300	625	745	155	126	557
核医学	4,988	2,198	2,751	1,684	57	57	23
造影	561	520	33	64			8

【再掲】

	行為		薬剤		材料		n
	mean	SD	mean	SD	mean	SD	
CT	1,732	961	545	663	125	89	577
MRI	1,540	590	193	460	156	82	52
二回目～	1,453	900	420	625	110	88	55

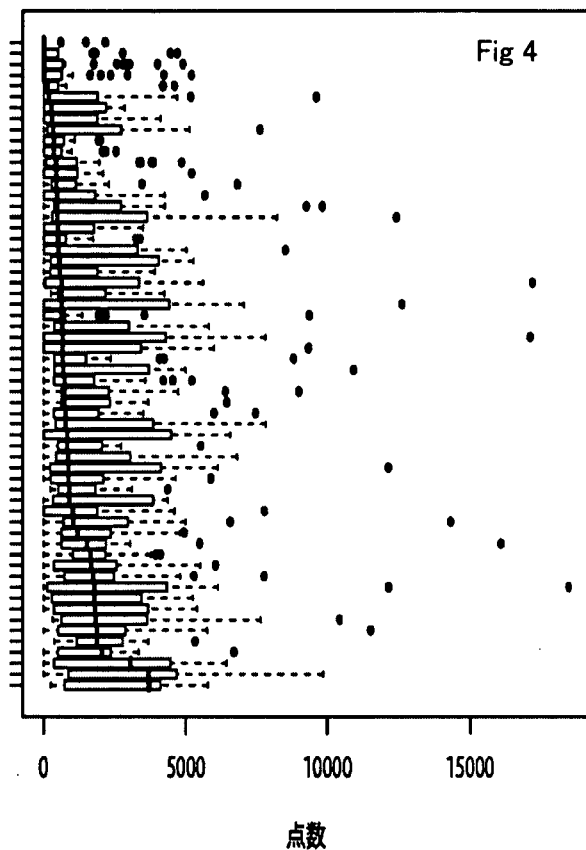


Fig 5

0601303x99x00x

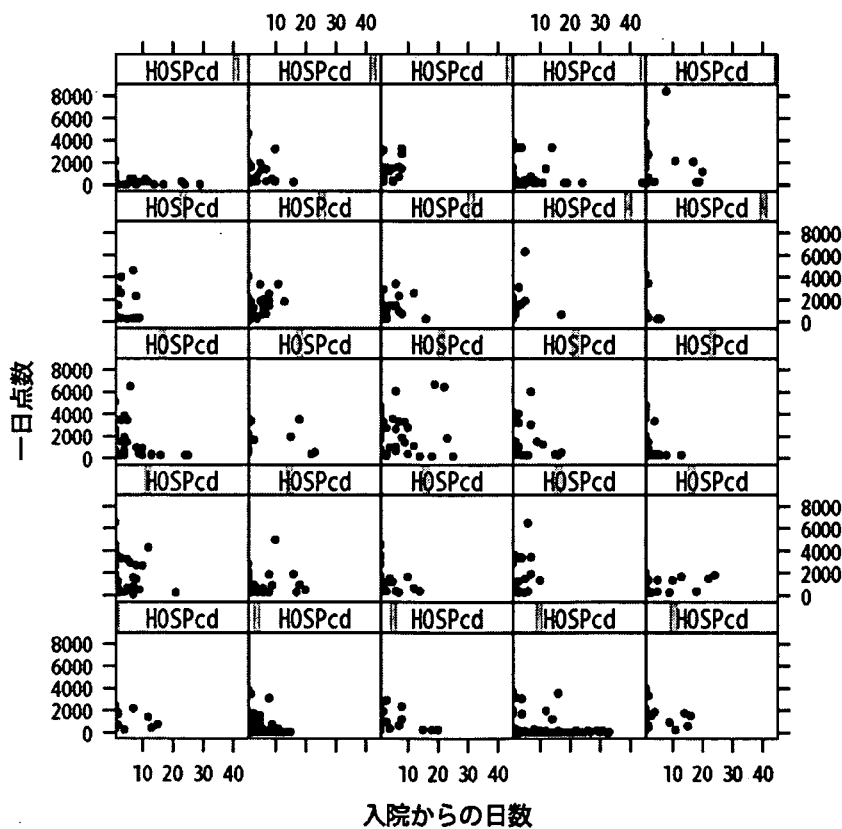
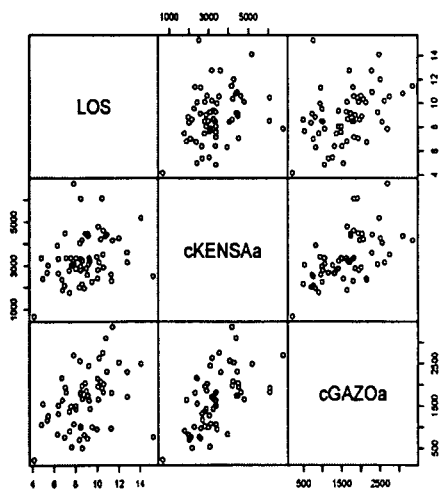


Fig 6



0601303x99x00x

食道、胃、十二指腸、他腸の炎症(その他良性疾患)、手術なし、手術・処置2なし、副傷病なし

患者数: 2,500

Table 1

	行為		薬剤		材料		n
	mean	SD	mean	SD	mean	SD	
検体	710	550					712
細菌	293	243					135
病理	1,080	395					559
生理	257	176			1	9	628
超音波	606	214					352
内視鏡	1,655	1,035	77	133	62	90	13
AG							
穿刺	57	59		2			65
RI							
骨塩							
判断料	1,010	673					675
心理							

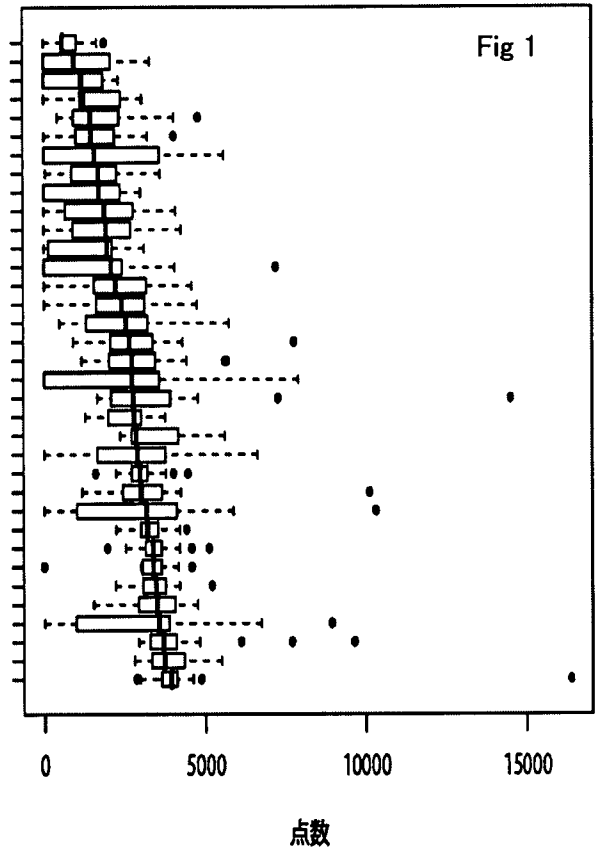


Fig 2

0601503x02xx0x

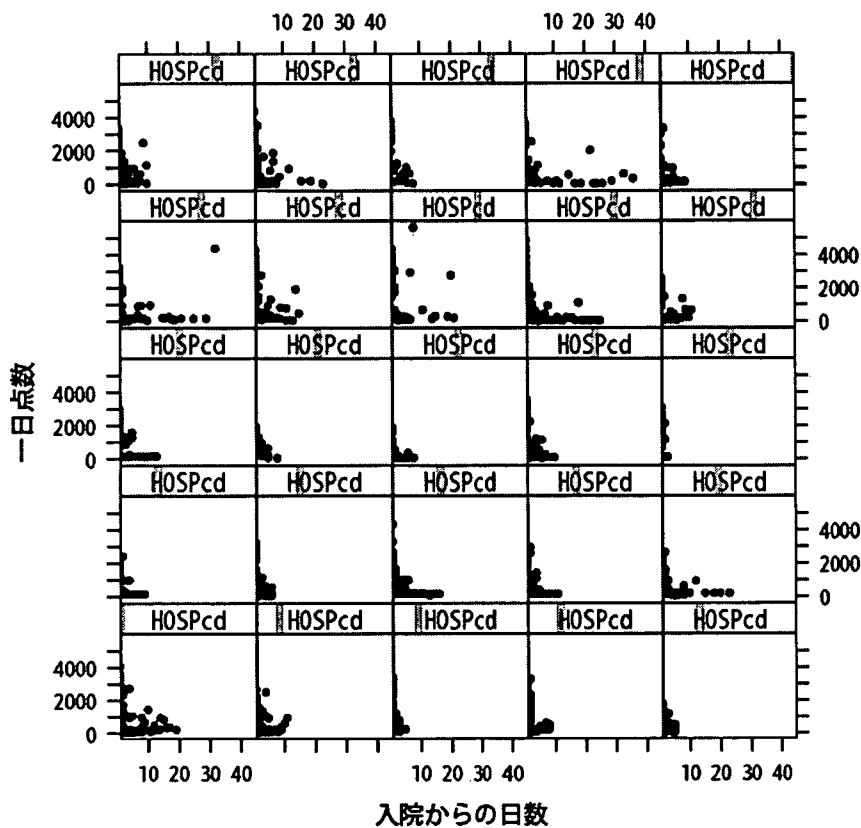


Fig 3

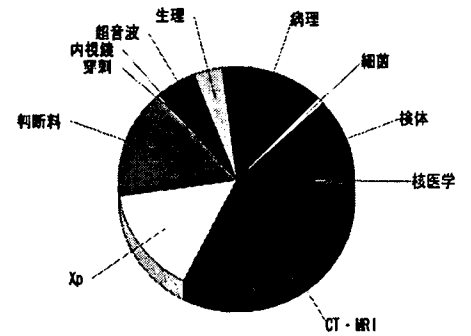


Table 2

	行為		薬剤		材料		n
	mean	SD	mean	SD	mean	SD	
Xp	832	466		7	85	83	774
CT・MRI	2,768	1,146	886	719	151	125	499
核医学	10,380		5,547				1
造影							

【再掲】

	行為		薬剤		材料		n
	mean	SD	mean	SD	mean	SD	
CT	2,164	912	828	660	141	107	495
MRI	2,286	728	799	739	237	68	3
二回目～	1,771	963	617	723	108	80	49

病状

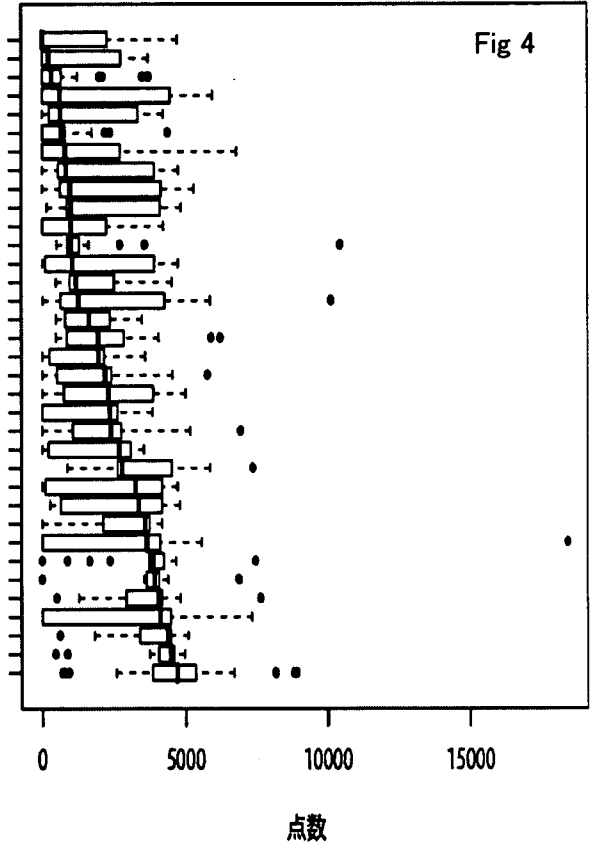


Fig 4

点数

Fig 5

0601503x02xx0x

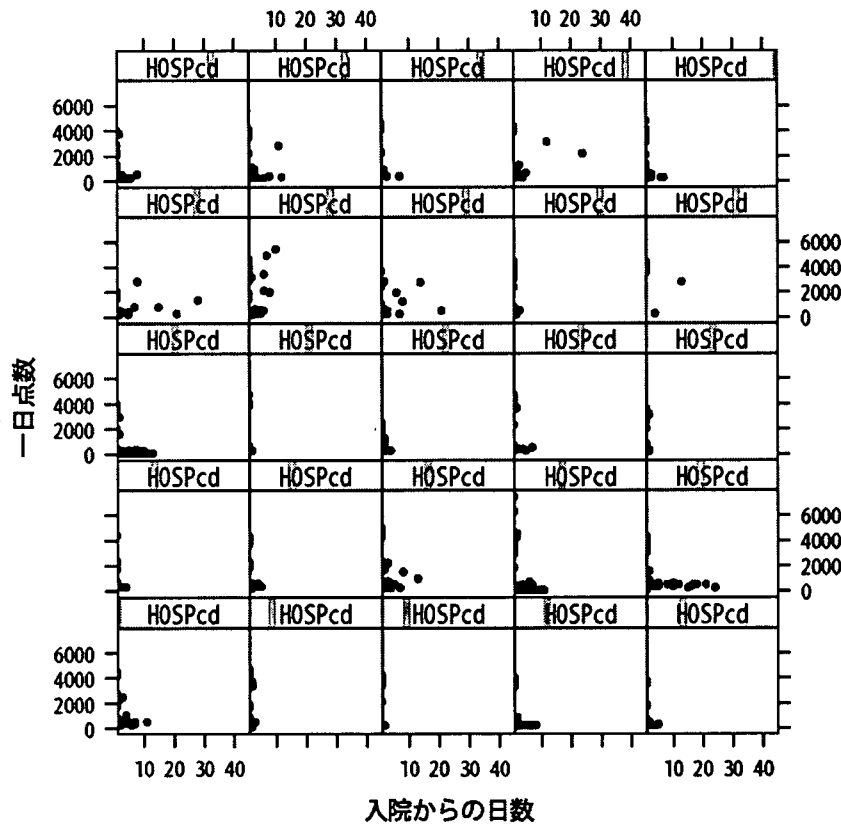
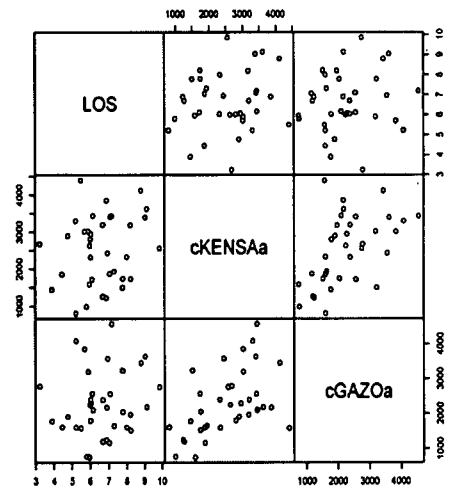


Fig 6



0601503x02xx0x

虫垂炎、手術虫垂切除術、副傷病なし

患者数: 5,137

Table 1

	行為		薬剤		材料		n
	mean	SD	mean	SD	mean	SD	
検体	328	374			3		1,687
細菌	387	454	4	35			90
病理	1,071	356					176
生理	230	281		5	5		2,306
超音波	757	346					225
内視鏡	1,517	702	63	101	69	107	44
AG	1,197	3,990	274	971	296	1,195	37
穿刺	88	188					158
RI							
骨塩	360						1
判断料	903	724					1,541
心理	180	141					2

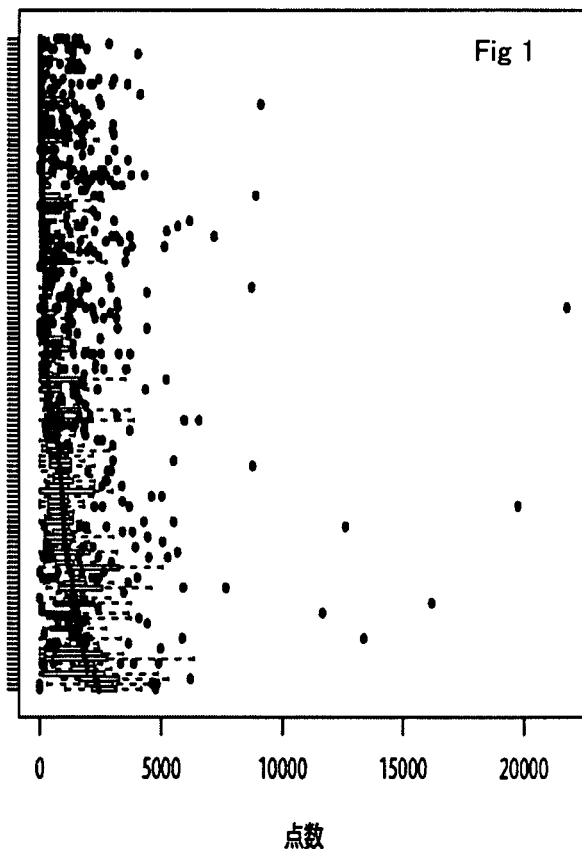


Fig 2

0601603002xx0x

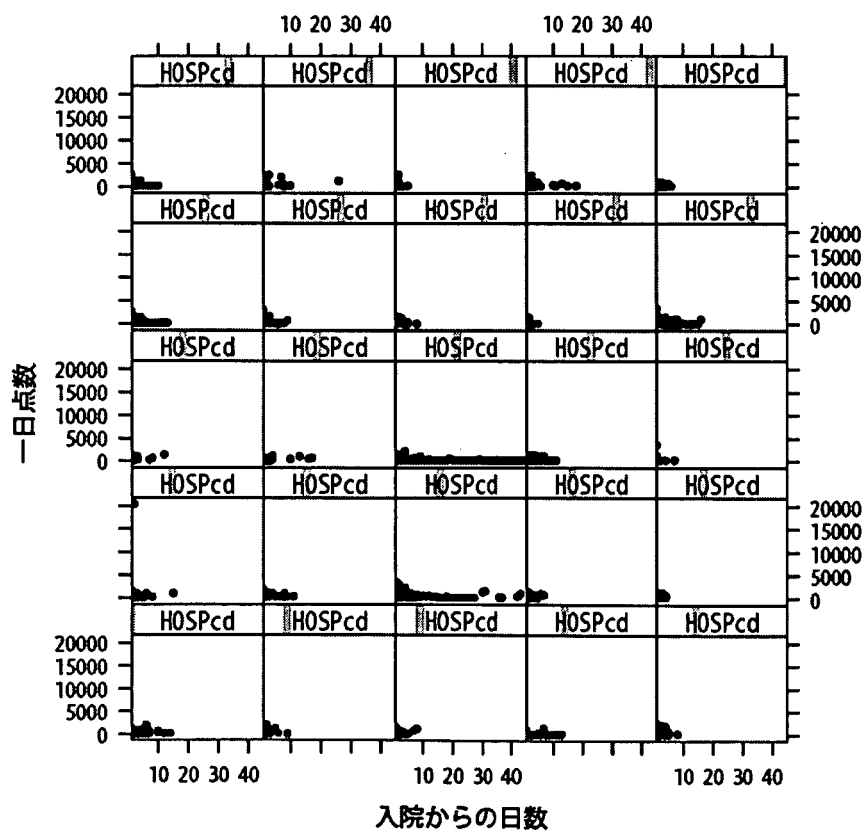


Fig 3

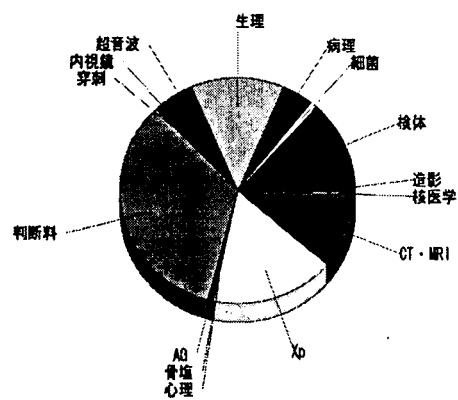


Table 2

	行為		薬剤		材料		n
	mean	SD	mean	SD	mean	SD	
Xp	593	527	7	70	63	77	1,177
CT・MRI	2,384	1,355	541	734	155	128	189
核医学	6,205	1,476	3,383	1,180	52	41	3
造影	9,315		1,087		6,828		1

【再掲】

	行為		薬剤		材料		n
	mean	SD	mean	SD	mean	SD	
CT	1,651	952	469	644	130	100	187
MRI	1,588	554	135	426	160	80	10
二回目～	1,364	903	372	599	100	82	30

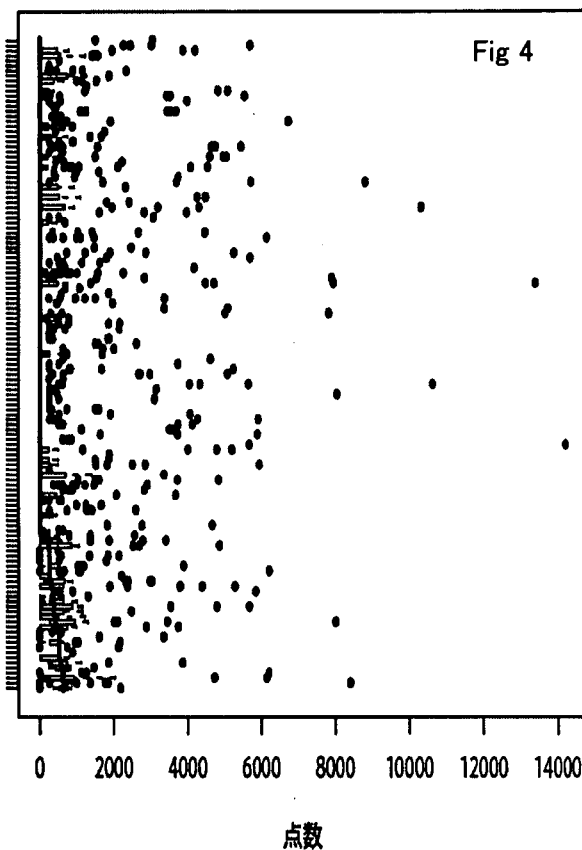


Fig 5

0601603002xx0x

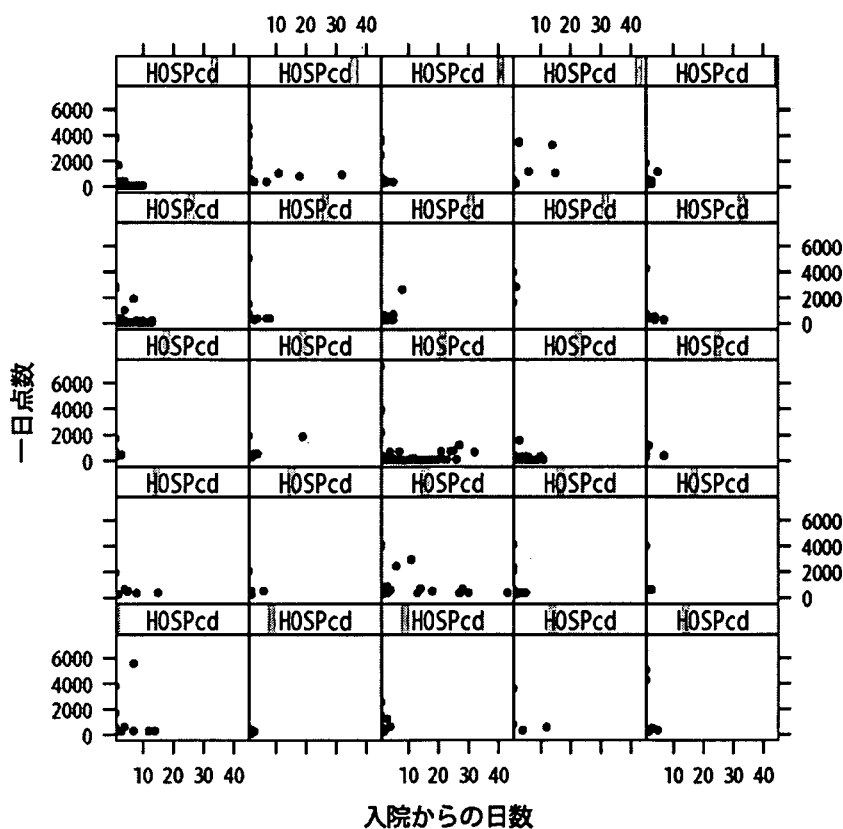
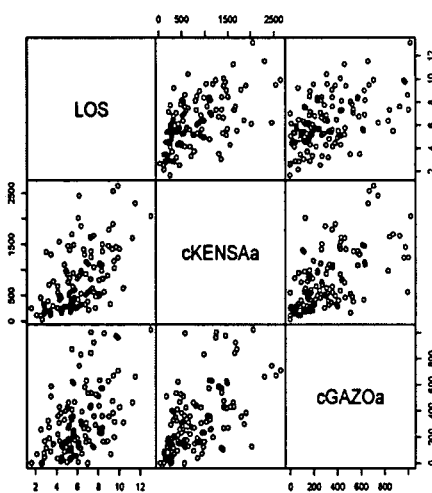


Fig 6



0601603002xx0x

鼠径ヘルニア(15歳以上)、手術ヘルニア手術
鼠径ヘルニア、副傷病なし

患者数: 2,655

Table 1

	行為		薬剤		材料		n
	mean	SD	mean	SD	mean	SD	
検体	96	283					122
細菌	80	112					2
病理	1,238	544					28
生理	203	721					170
超音波	2,830	5,969					7
内視鏡	723		10				1
AG							
穿刺							1
RI							
骨塩							
判断料	857	851					238
心理							

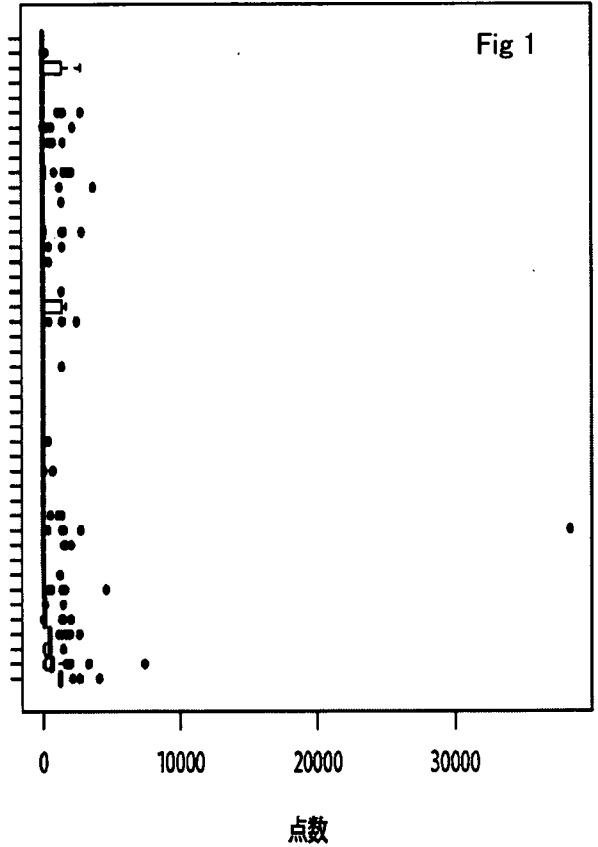


Fig 2

0601603102xxxx

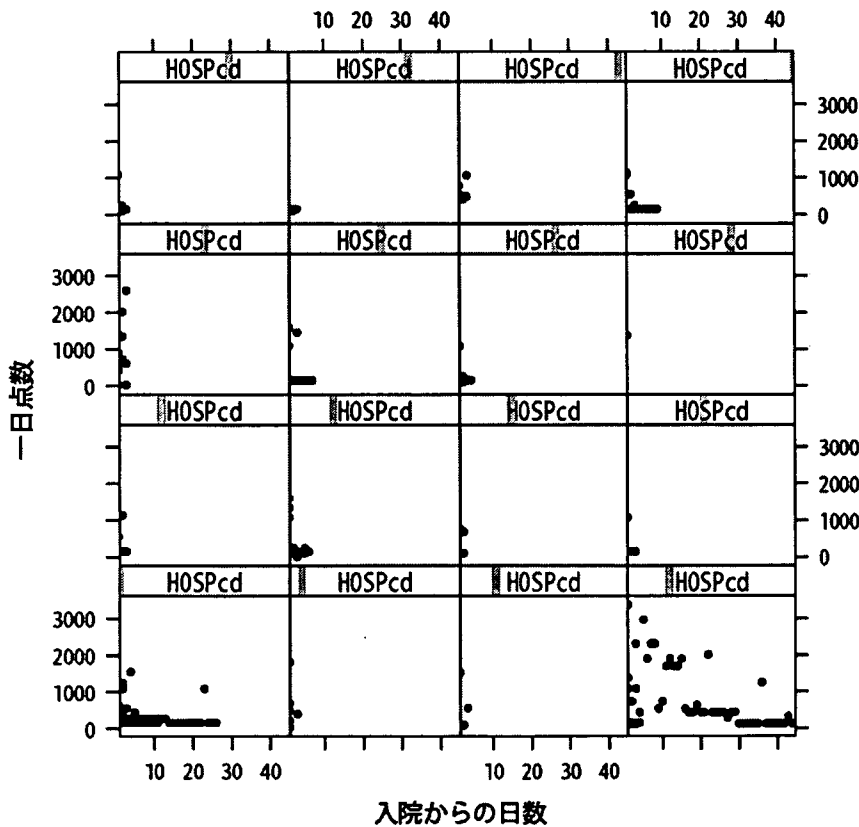


Fig 3




Table 2

	行為		薬剤		材料		n
	mean	SD	mean	SD	mean	SD	
Xp	282	349	1	21	9	29	200
CT・MRI	1,301	147			17	24	2
核医学							
造影							

【再掲】

	行為		薬剤		材料		n
	mean	SD	mean	SD	mean	SD	
CT	851	147			17	24	2
MRI							
二回目～							

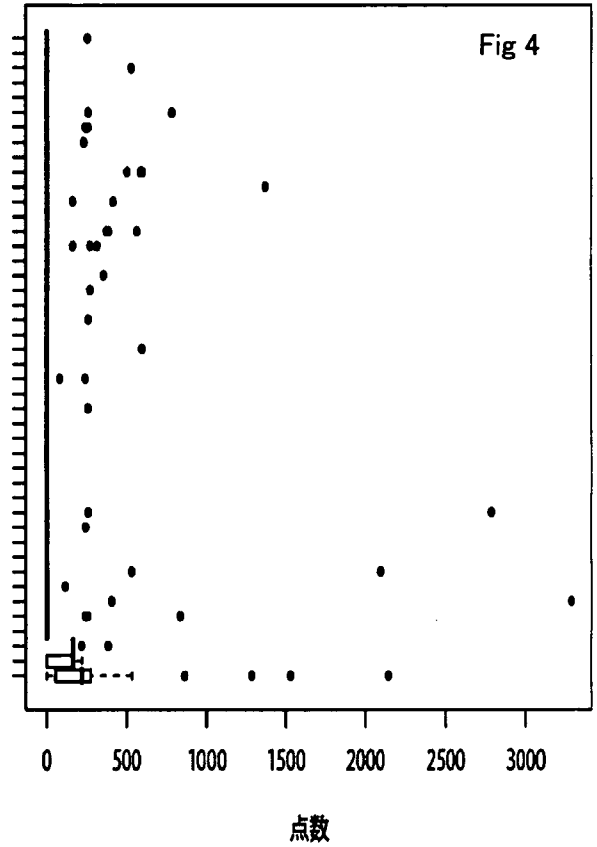


Fig 5

0601603102xxxx

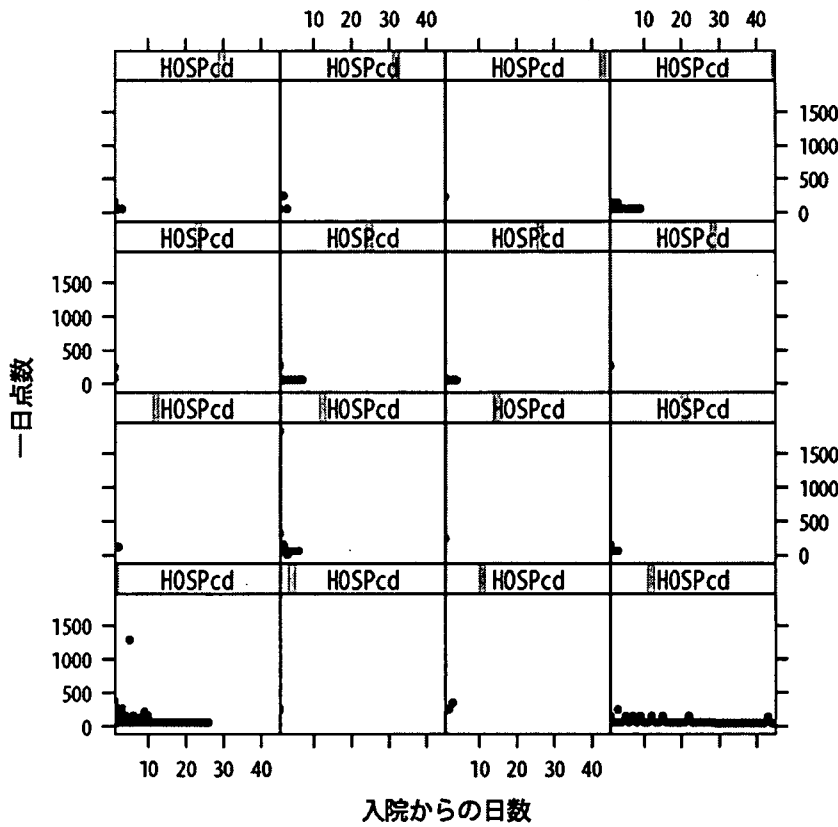
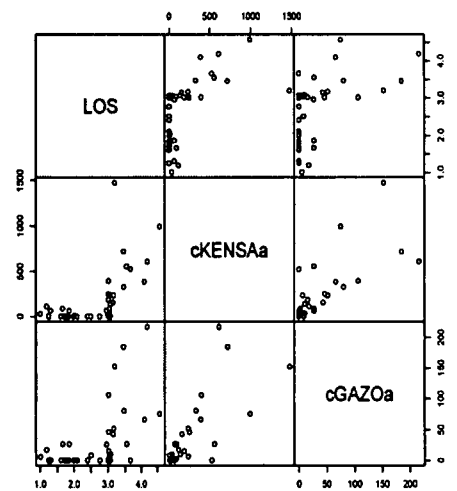


Fig 6



0601603102xxxx

鼠径ヘルニア(15歳未満)、手術ヘルニア手術
鼠径ヘルニア

患者数: 4,236

Table 1

	行為		薬剤		材料		n
	mean	SD	mean	SD	mean	SD	
検体	761	659			5		2,305
細菌	314	431		2			249
病理	902	689	2	18	2	17	200
生理	324	663		6		1	1,374
超音波	702	371					595
内視鏡	2,019	1,075	153	228	133	546	565
AG	10,729	618	2,817	421	2,512	197	2
穿刺	211	423	1	13			389
RI							
骨塩	360						2
判断料	1,268	1,198					2,478
心理							

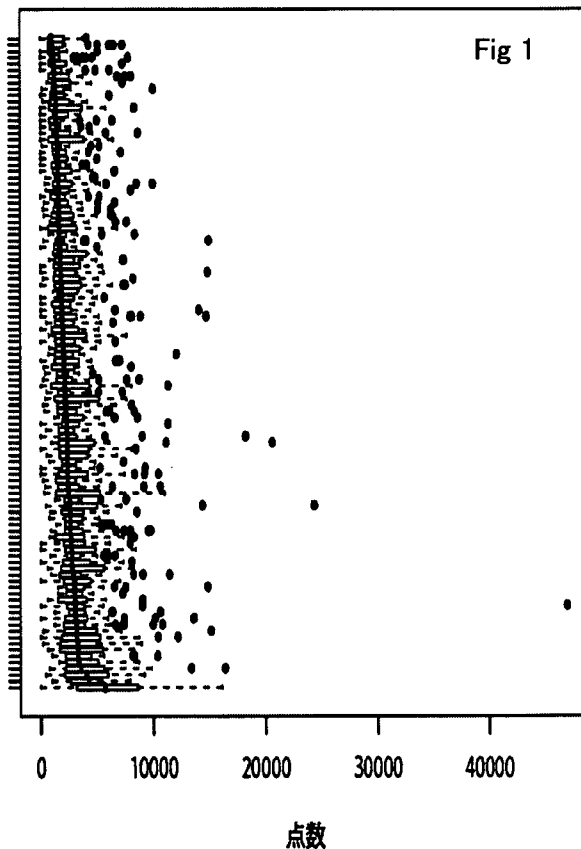


Fig 2

0602103x99x00x

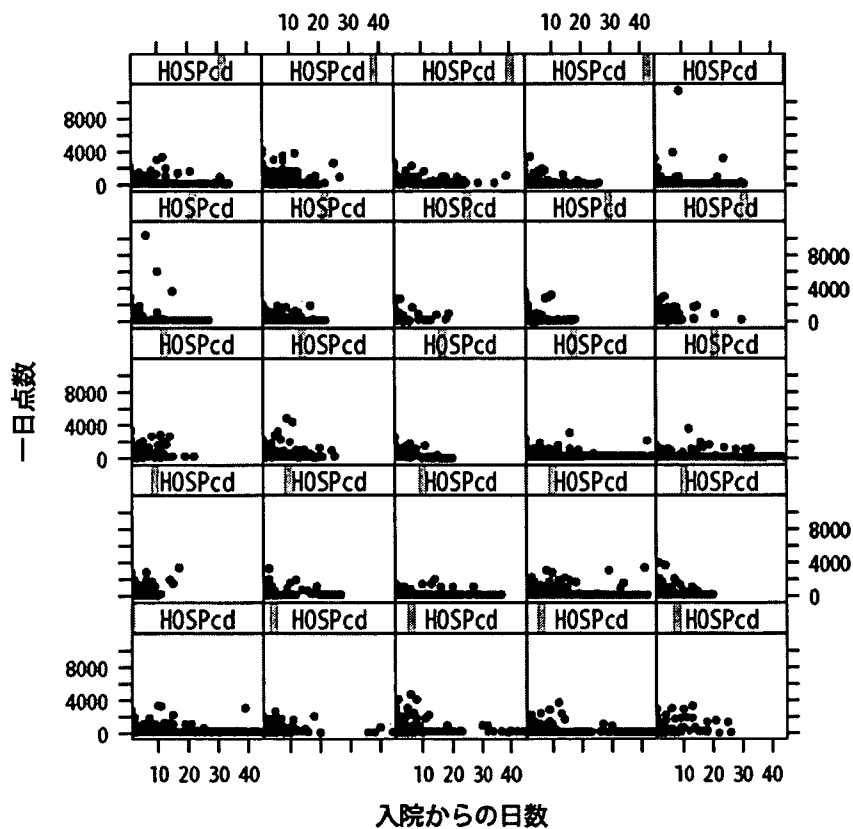


Fig 3

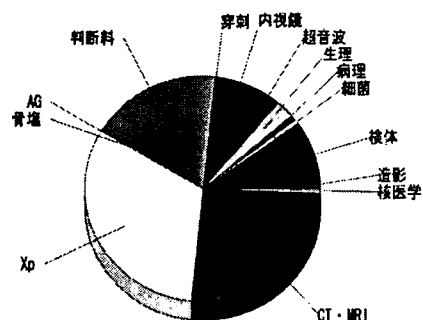


Table 2

	行為		薬剤		材料		n
	mean	SD	mean	SD	mean	SD	
Xp	2,103	1,705	115	232	290	520	2,656
CT・MRI	2,739	3,519	803	3,333	173	131	1,681
核医学	5,229	3,159	2,395	2,690	47	49	14
造影	606	435	55	111	26	51	4

【再掲】

	行為		薬剤		材料		n
	mean	SD	mean	SD	mean	SD	
CT	1,929	3,320	684	3,249	141	92	1,749
MRI	1,654	725	276	527	179	93	64
二回目～	1,641	886	505	636	126	99	223

状態

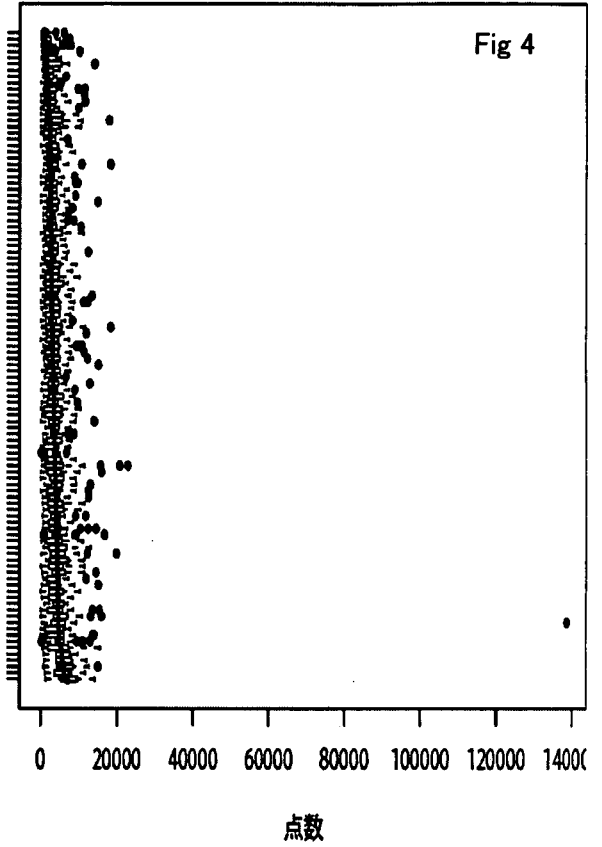


Fig 5

0602103x99x00x


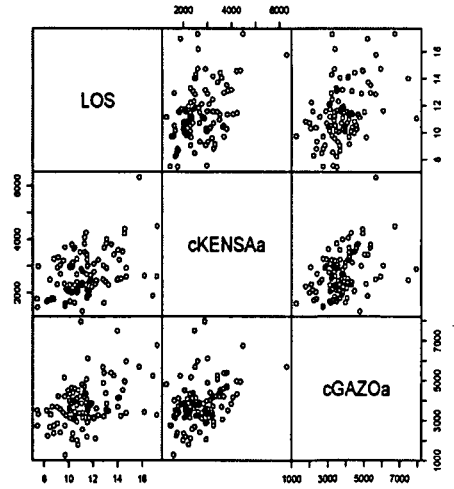


Fig 6



0602103x99x00x

ヘルニアの記載のない腸閉塞、手術なし、手術・処置2なし、副傷病なし

患者数: 2,052

Table 1

	行為		薬剤		材料		n
	mean	SD	mean	SD	mean	SD	
検体	1,344	1,109		1			773
細菌	764	548	1	19			303
病理	998	622		2			463
生理	694	557	25	54	1	5	773
超音波	737	354	6	82		2	204
内視鏡	2,041	981	93	111	94	97	210
AG							
穿刺	1,555	430	24	36			354
RI							
骨塩	305	110					4
判断料	2,332	1,596					878
心理	127	40					22

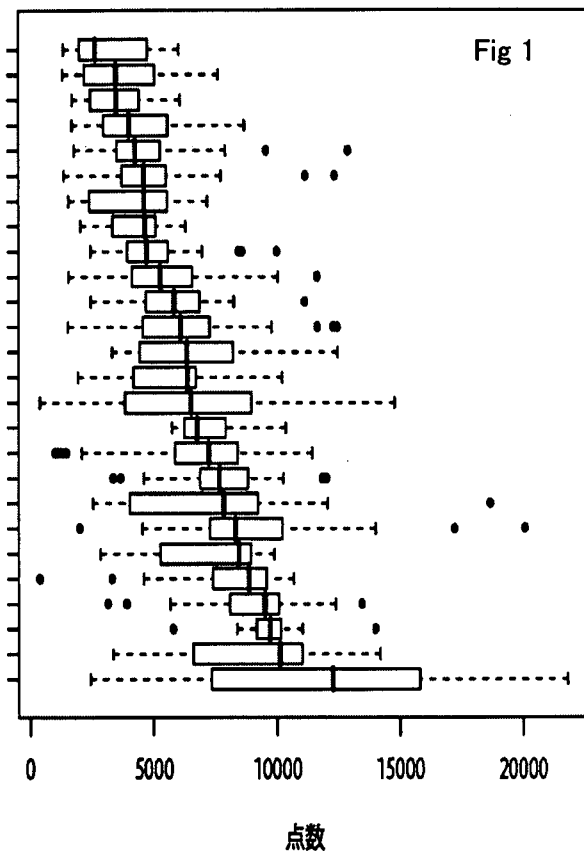


Fig 2

0602953x99x1xx

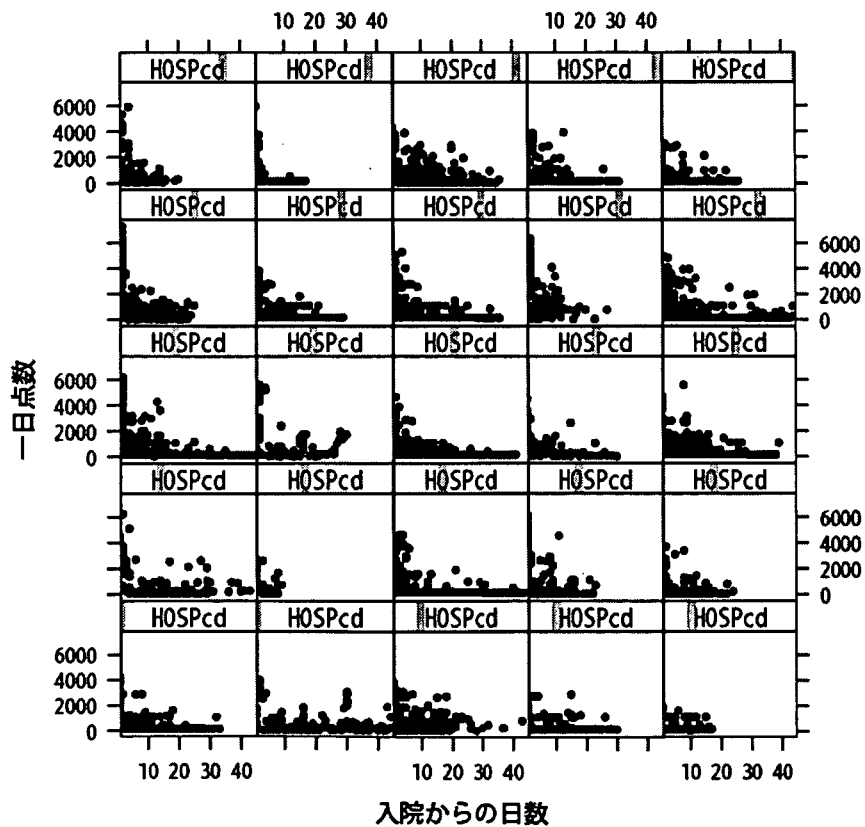


Fig 3

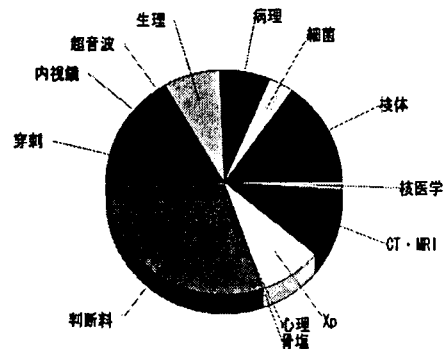


Table 2

	行為		薬剤		材料		n
	mean	SD	mean	SD	mean	SD	
Xp	774	736	9	147	85	374	752
CT・MRI	2,676	1,511	864	915	176	154	255
核医学	5,412	3,327	2,605	1,994	45	35	13
造影							

【再掲】

	行為		薬剤		材料		n
	mean	SD	mean	SD	mean	SD	
CT	2,117	1,045	777	795	149	121	241
MRI	2,135	870	629	724	192	93	37
二回目～	2,229	1,145	1,084	837	215	123	9

総数

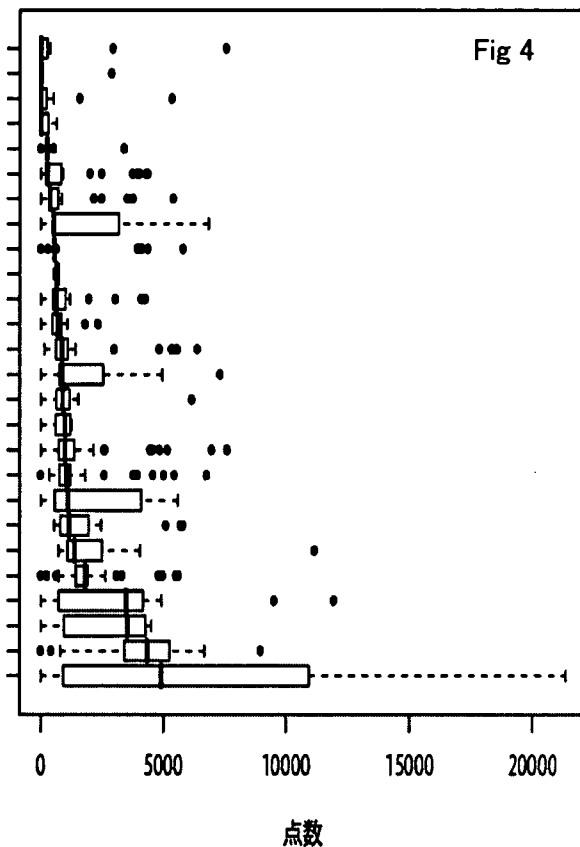


Fig 5

0602953x99x1xx

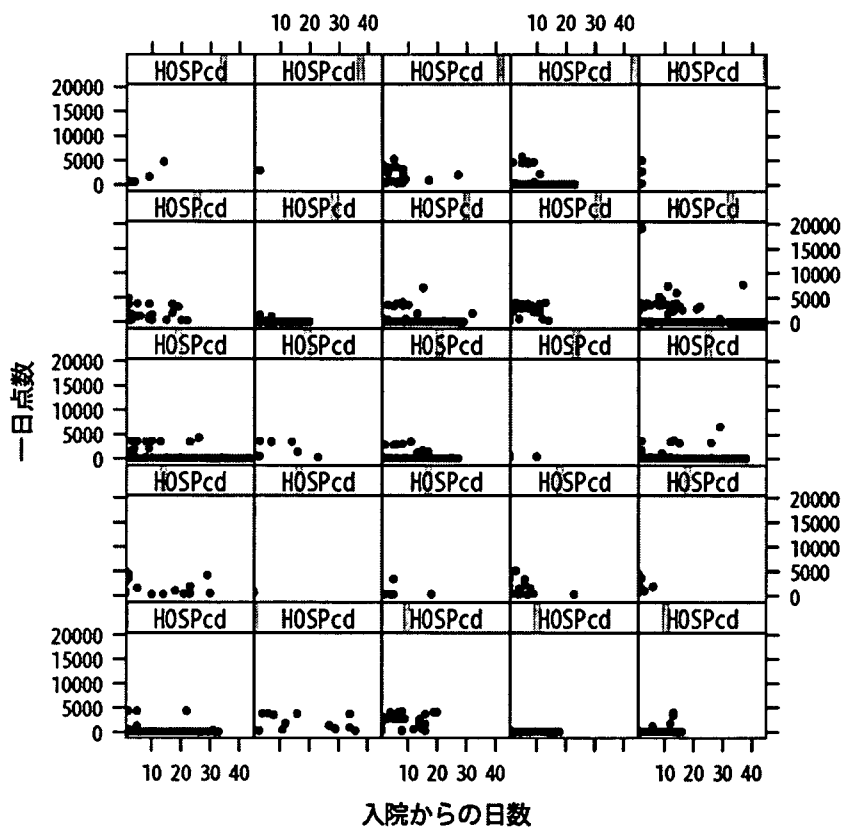
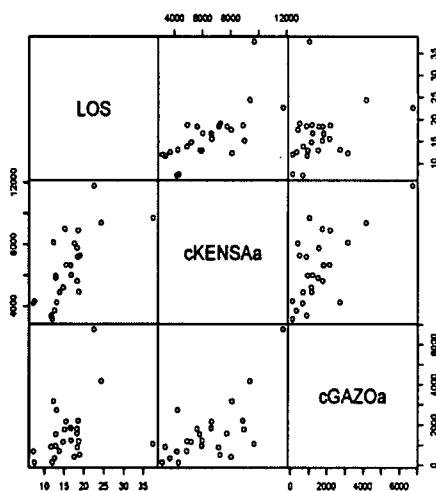


Fig 6



0602953x99x1xx

慢性C型肝炎、手術なし、手術・処置2あり

患者数: 1,990

Table 1

	行為		薬剤		材料		n
	mean	SD	mean	SD	mean	SD	
検体	673	651					540
細菌	242	187					133
病理	1,165	398					564
生理	352	379	1	6			462
超音波	909	505	26	174			88
内視鏡	1,853	1,212	158	230	138	715	67
AG	312	1,060					25
穿刺	113	154		1			106
RI							
骨塩							
判断料	824	717					436
心理							

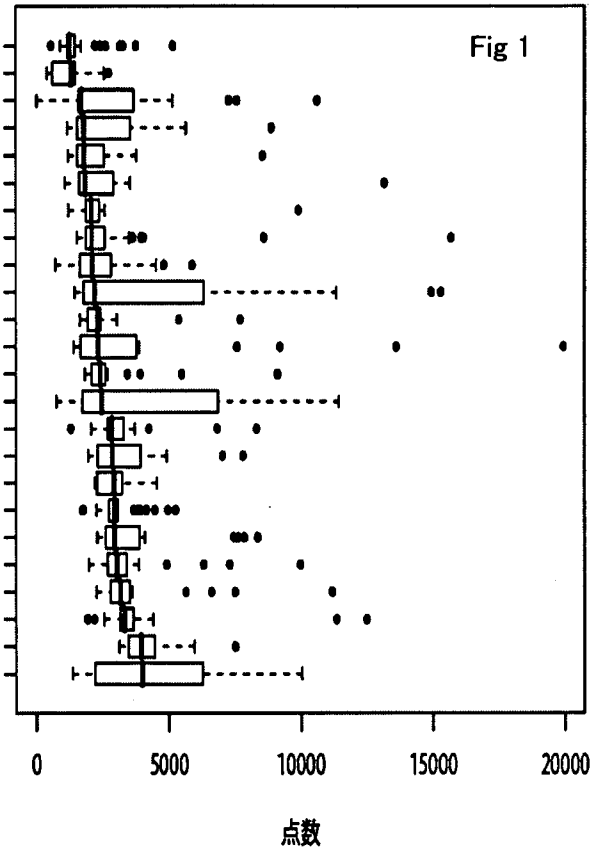


Fig 2

0603303x04xx0x

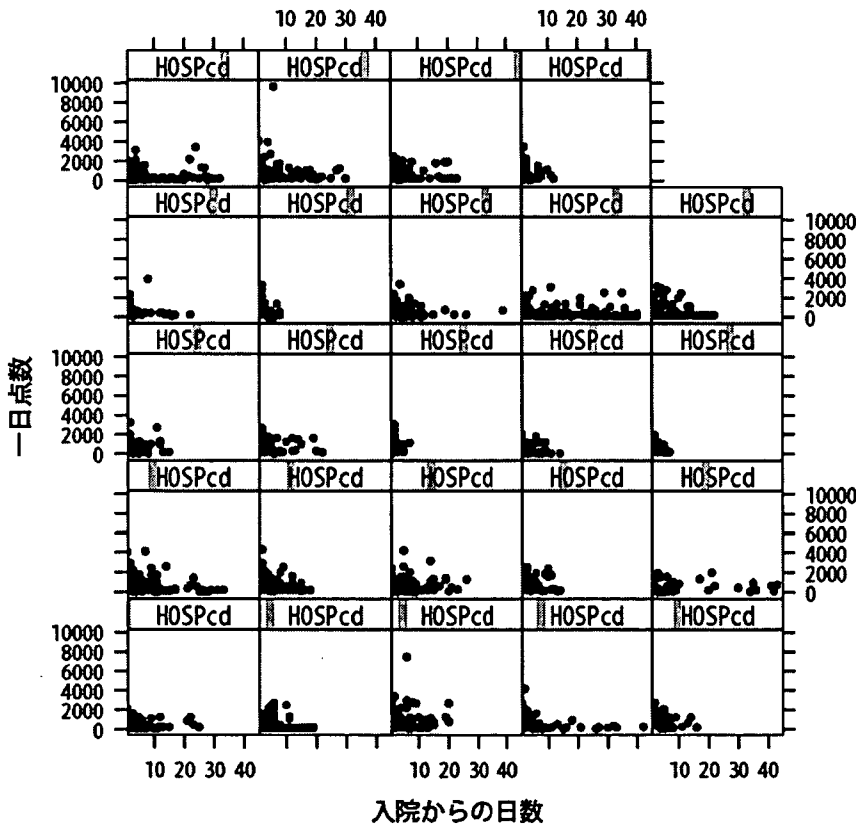


Fig 3

