

Table 2

	行為		薬剤		材料		n
	mean	SD	mean	SD	mean	SD	
Xp	375	215			29	28	795
CT・MRI	1,166	567			102	92	7
核医学							
造影							

【再掲】

	行為		薬剤		材料		n
	mean	SD	mean	SD	mean	SD	
CT	920	342			109	94	5
MRI	1,760				170		1
二回目～							

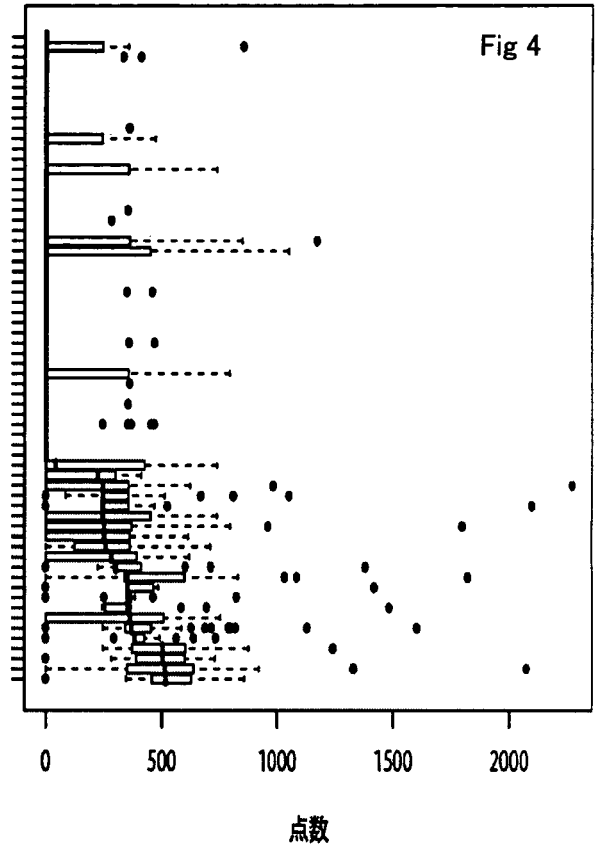


Fig 5

04010031xxx00x

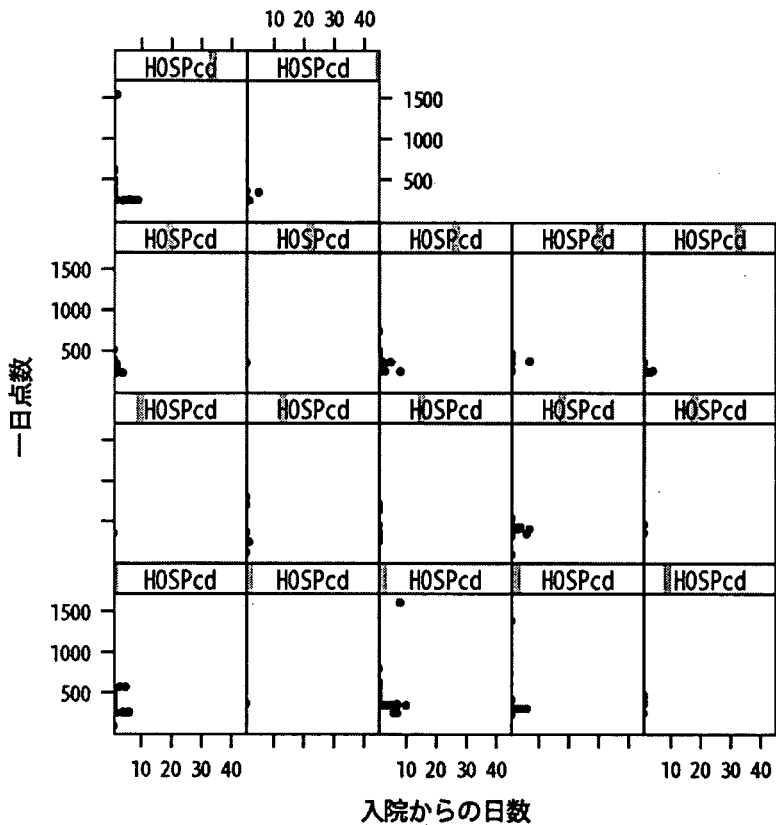
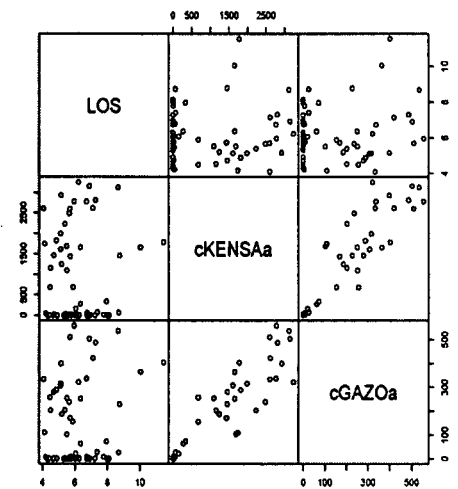


Fig 6



04010031xxx00x

喘息(3歳以上15歳未満)、手術・処置2なし、副傷病なし

04010032xxx00x

喘息(3歳未満)、手術・処置2なし、副傷病なし

患者数: 2,187

Table 1

	行為		薬剤		材料		n
	mean	SD	mean	SD	mean	SD	
検体	862	883					648
細菌	249	229					409
病理	1,841	998					2
生理	749	962	1	7			333
超音波	722	540					9
内視鏡	514	380					7
AG							
穿刺	90	110		3			66
RI							
骨塩							
判断料	987	1,132					608
心理							

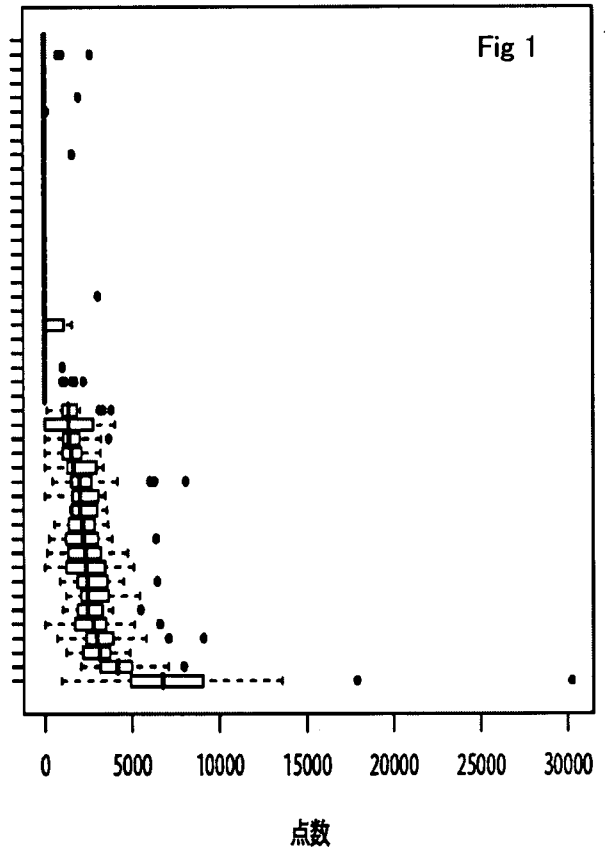


Fig 2

04010032xxx00x

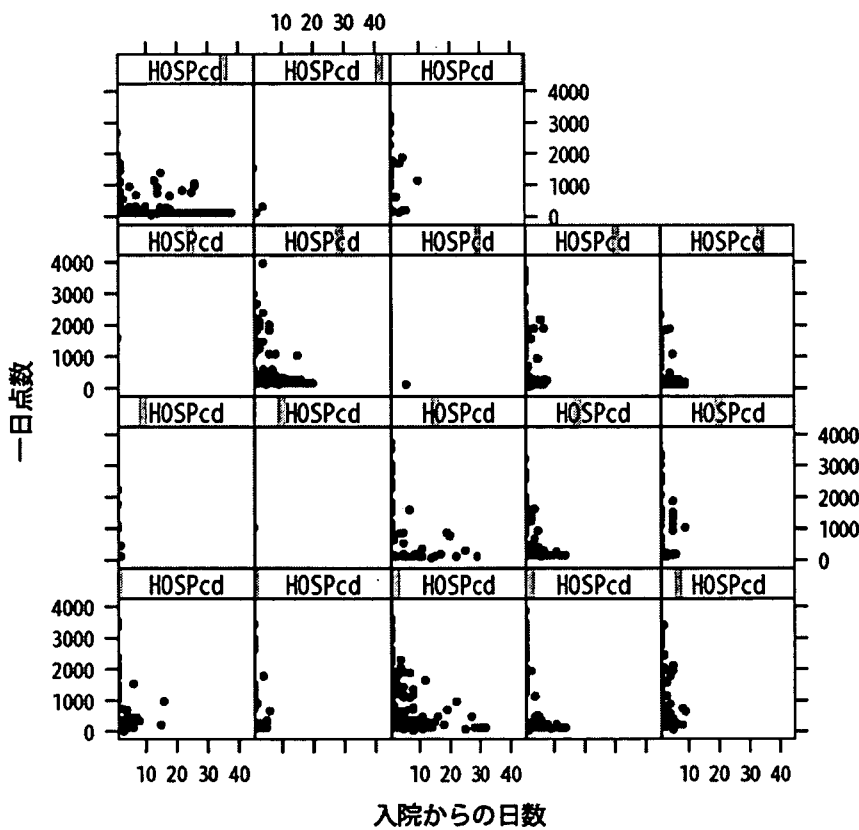


Fig 3

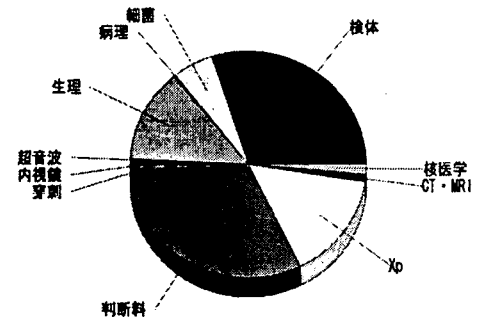


Table 2

	行為		薬剤		材料		n
	mean	SD	mean	SD	mean	SD	
Xp	481	669		1	46	105	584
CT・MRI	1,620	975	47	111	138	119	13
核医学	4,552	963	1,223	289	49	14	6
造影							

【再掲】

	行為		薬剤		材料		n
	mean	SD	mean	SD	mean	SD	
CT	1,216	670	47	111	117	107	13
MRI	1,914				237		1
二回目～	634				34		1

病院

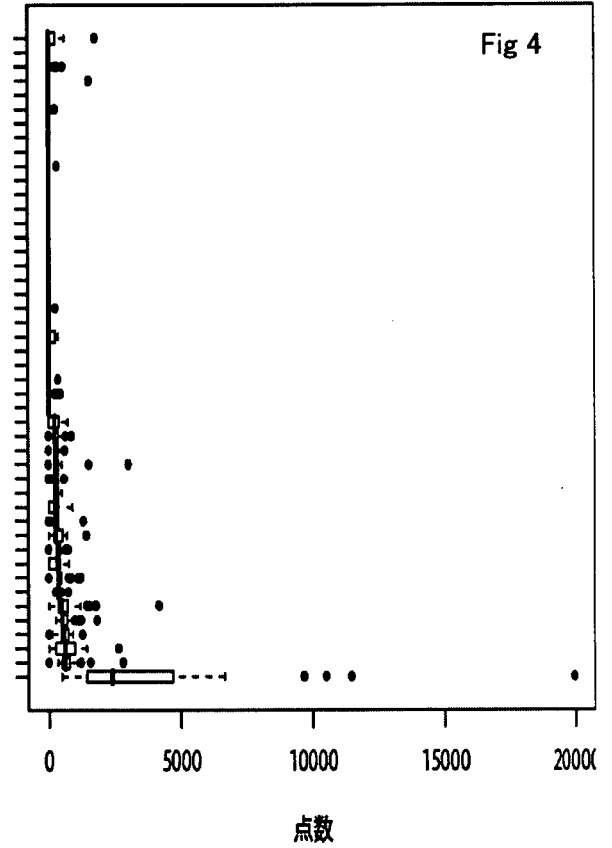


Fig 4

Fig 5

04010032xxx00x

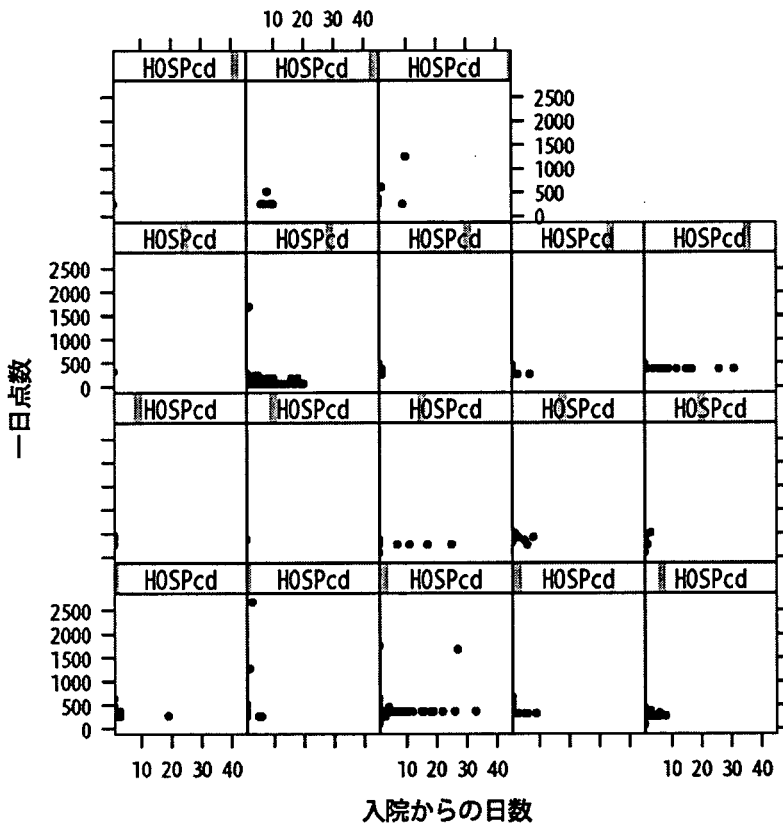
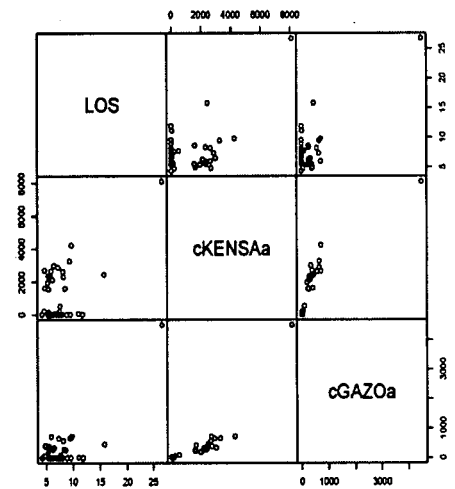


Fig 6



04010032xxx00x

喘息(3歳未満)、手術・処置2なし、副傷病なし

患者数: 2,690

Table 1

	行為		薬剤		材料		n
	mean	SD	mean	SD	mean	SD	
検体	1,979	1,761					995
細菌	771	820					706
病理	716	609					190
生理	1,556	1,670		5	2	14	947
超音波	1,017	553					317
内視鏡	1,594	845	84	169	76	355	159
AG							
穿刺	444	1,217	26	324	3	22	522
RI							
骨塩	336	73					9
判断料	1,756	1,815					1,005
心理	280						3

医療費

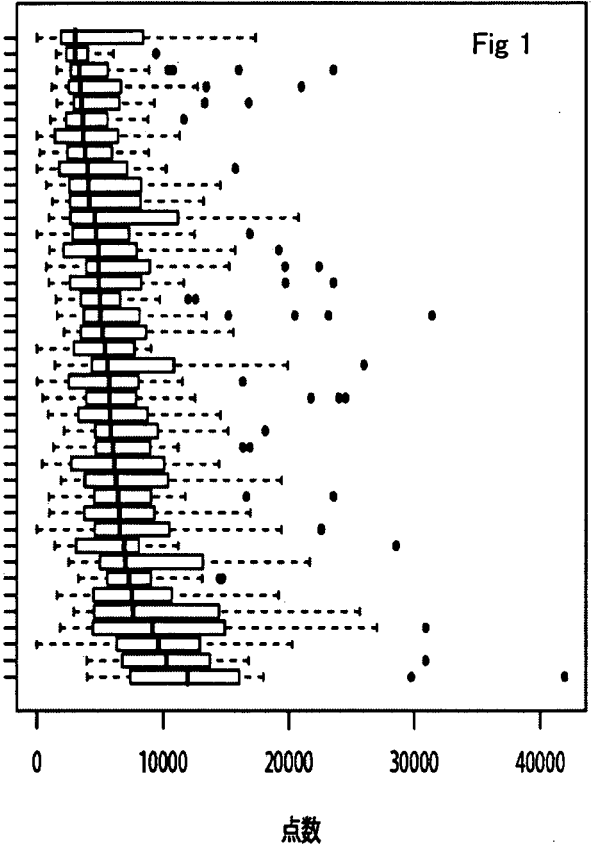


Fig 2

0401103x99x00x

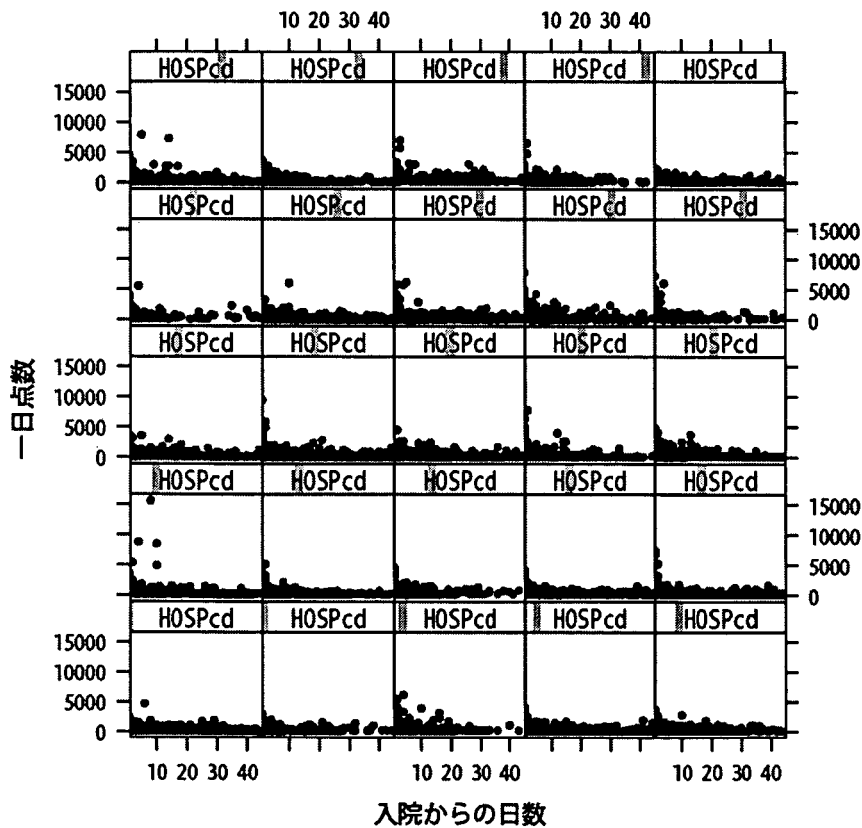


Fig 3

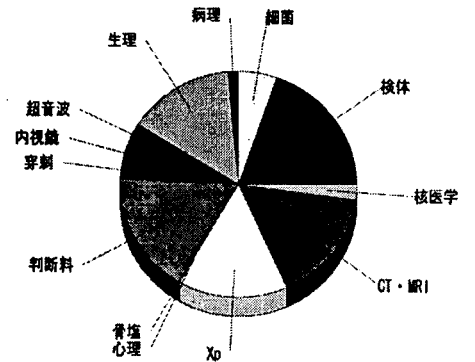


Table 2

	行為		薬剤		材料		n
	mean	SD	mean	SD	mean	SD	
Xp	1,490	1,258	12	116	149	194	1,007
CT・MRI	2,265	1,511	162	488	196	201	712
核医学	6,178	2,169	3,290	1,515	50	34	36
造影							

【再掲】

	行為		薬剤		材料		n
	mean	SD	mean	SD	mean	SD	
CT	1,055	513	84	330	115	93	946
MRI	1,400	557	145	451	134	68	57
二回目～	1,054	594	128	390	125	108	154

病院

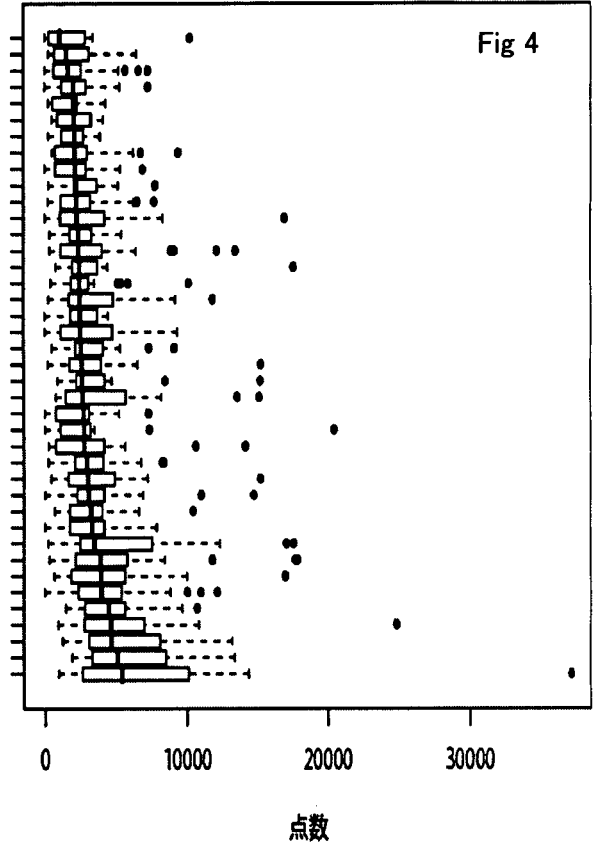


Fig 5

0401103x99x00x

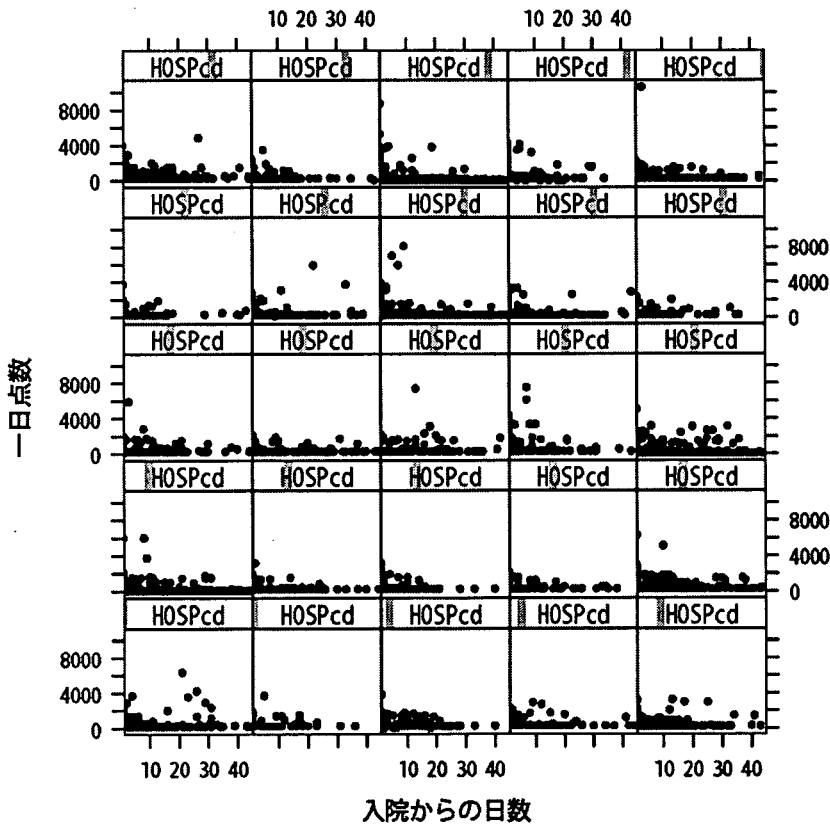
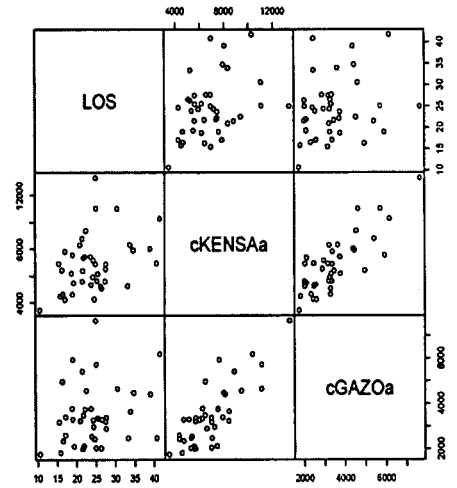


Fig 6



0401103x99x00x

間質性肺炎、手術なし、手術・処置2なし、副傷病なし

患者数: 14,22

Table 1

	行為		薬剤		材料		n
	mean	SD	mean	SD	mean	SD	
検体	659	1,535	20	246	38	604	9,198
細菌	233	258	3	32			105
病理	1,082	825					84
生理	465	560	1	26	2	80	10,80
超音波	1,011	425	28	249		1	4,619
内視鏡	1,498	668	152	194	50	73	202
AG	11,166	6,139	1,891	1,171	3,464	5,070	13,14
穿刺	142	411	12	161	1	10	431
RI							
骨塩	360						1
判断料	909	519					10,02
心理	360						1

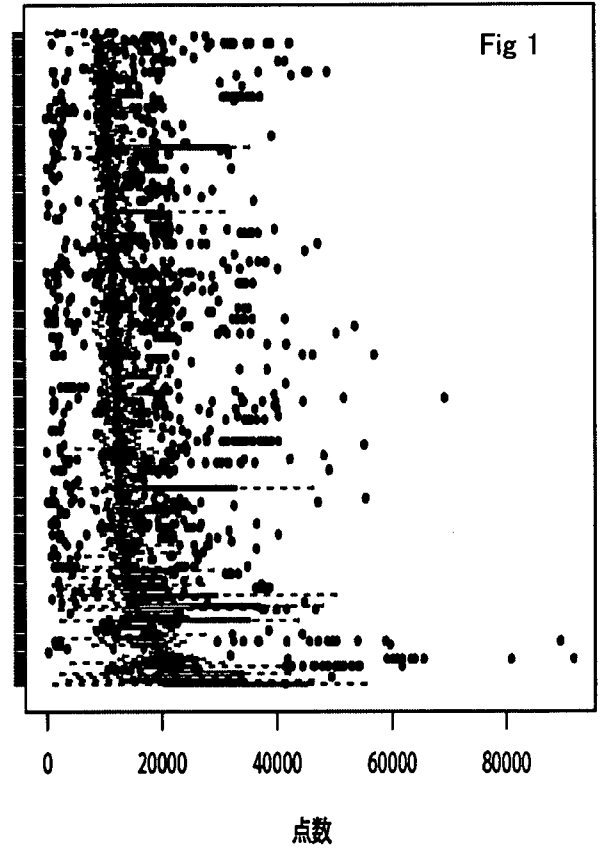


Fig 2

0500501xxxxxxx

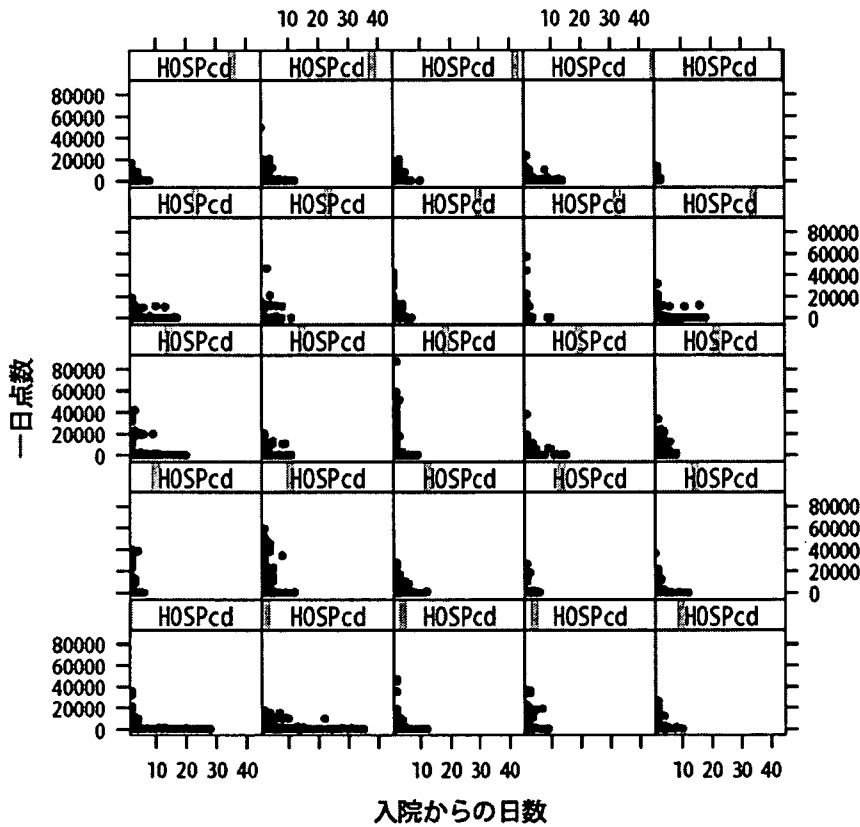


Fig 3

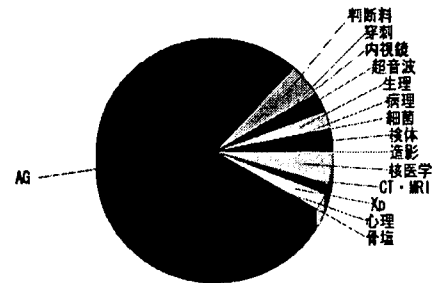


Table 2

	行為		薬剤		材料		n
	mean	SD	mean	SD	mean	SD	
Xp	540	1,539	33	241	85	430	8,707
CT・MRI	2,702	1,660	754	1,002	177	149	1,001
核医学	8,329	3,025	5,250	2,319	57	50	1,037
造影	1,712	676	73	334	27	125	21

【再掲】

	行為		薬剤		材料		n
	mean	SD	mean	SD	mean	SD	
CT	1,696	1,027	527	700	146	122	834
MRI	1,892	841	477	699	118	87	246
二回目～	2,300	886	1,098	631	143	135	175

病院

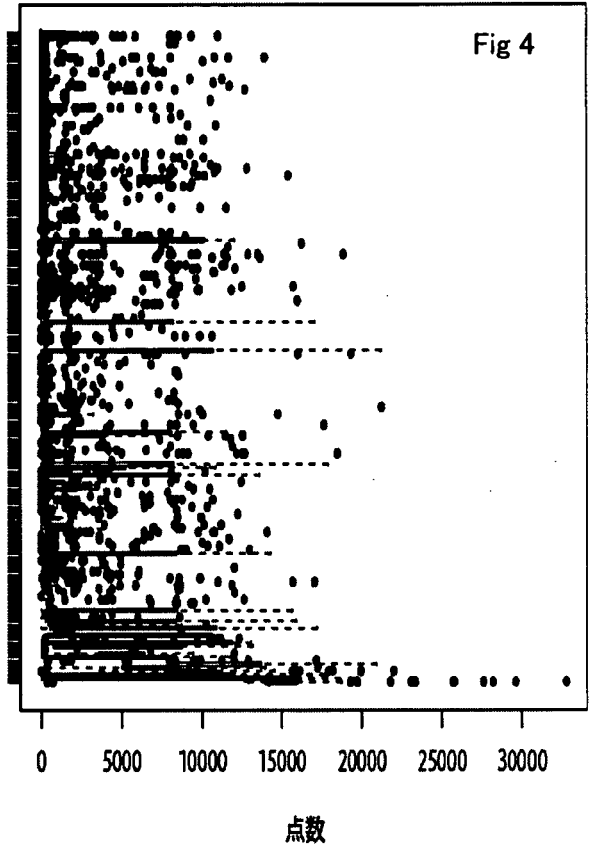


Fig 5

0500501xxxxxxx

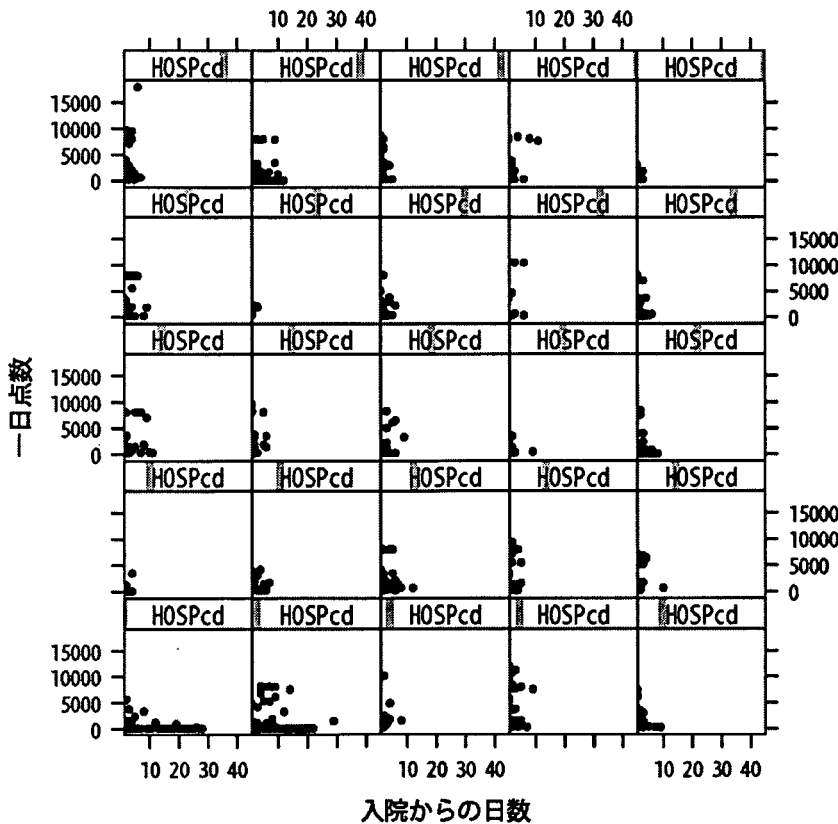
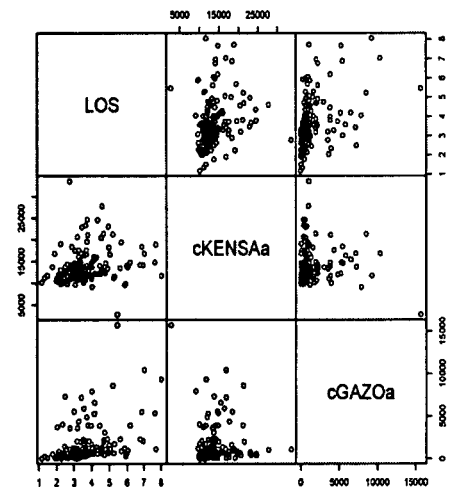


Fig 6



0500501xxxxxxx

狭心症、慢性虚血性心疾患(検査入院)

Table 1

	行為		薬剤		材料		n
	mean	SD	mean	SD	mean	SD	
検体	771	788					1,425
細菌	389	702					30
病理	1,179	692	3	17	3	21	40
生理	926	975	1	13	8	237	1,652
超音波	1,956	4,264		5	909	4,385	673
内視鏡	1,558	768	161	221	53	85	34
AG	11,794	7,256	1,933	1,203	4,074	6,140	365
穿刺	136	384	27	226			123
RI							
骨塩							
判断料	1,163	1,005					1,479
心理							

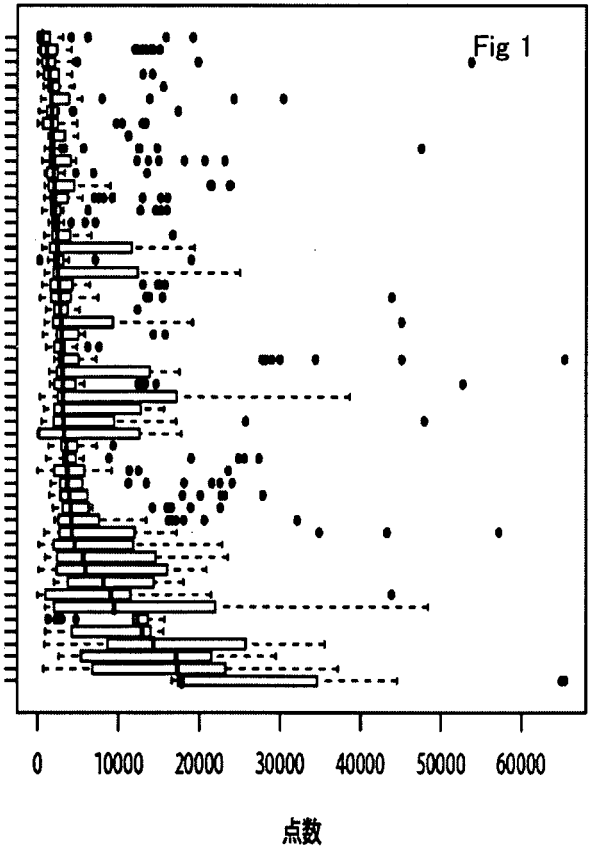


Fig 2

0500503x050000

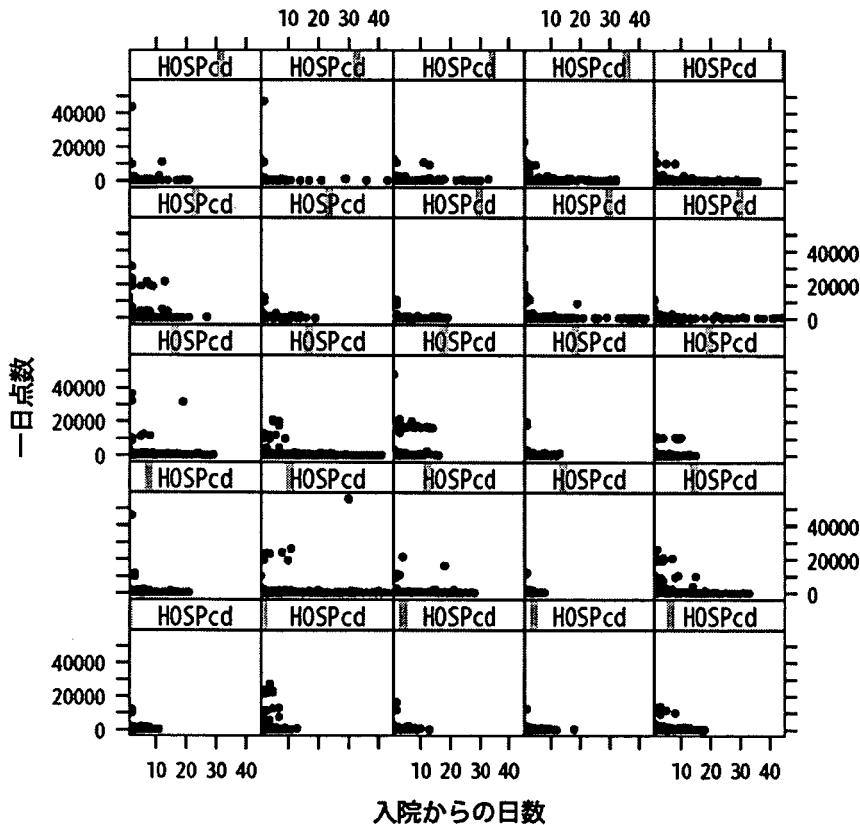


Fig 3




Table 2

	行為		薬剤		材料		n
	mean	SD	mean	SD	mean	SD	
Xp	560	591	10	140	62	99	1,214
CT・MRI	2,579	1,431	605	785	183	158	176
核医学	2,575						1
造影							

【再掲】

	行為		薬剤		材料		n
	mean	SD	mean	SD	mean	SD	
CT	1,715	1,035	532	674	139	118	176
MRI	1,573	469	130	403	153	83	33
二回目～	1,427	970	406	659	124	79	21

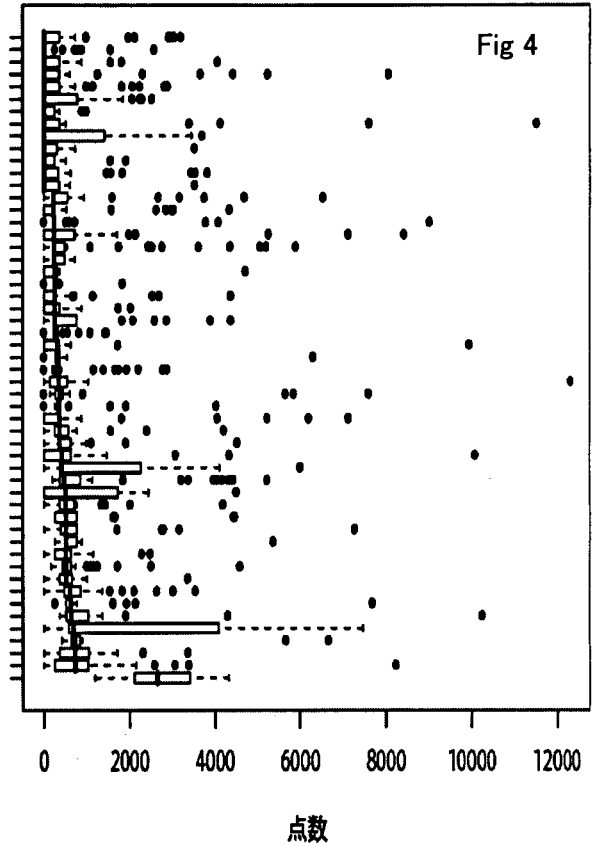


Fig 5

0500503x050000

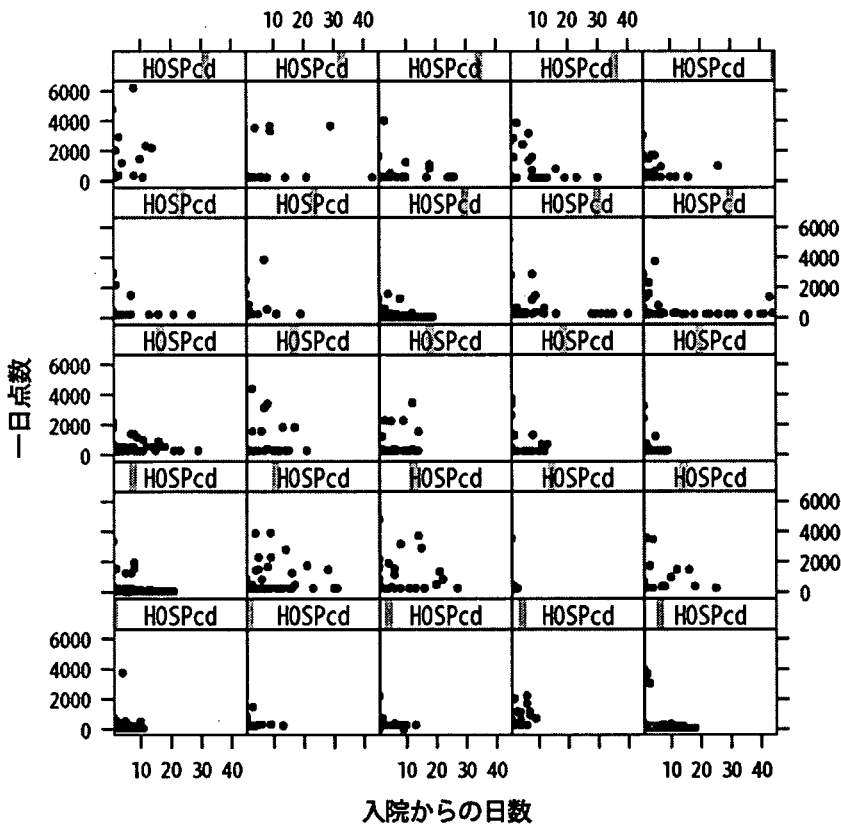
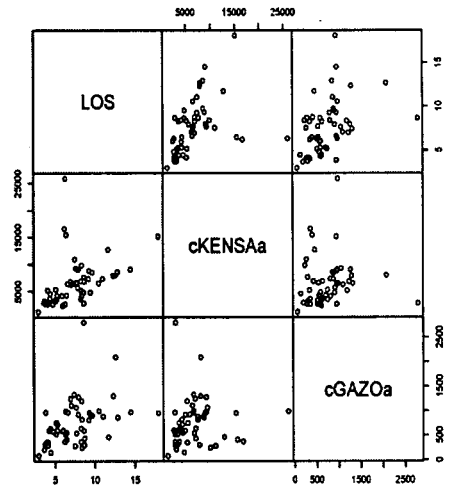


Fig 6



0500503x050000

狭心症、慢性虚血性心疾患、手術経皮的冠動脈ステント留置術、手術・処置1なし、手術・処置2なし、副傷病なし、初回手術

0500503x05001x

患者数: 2,003

狭心症、慢性虚血性心疾患、手術経皮的冠動脈ステント留置術、手術・処置1なし、手術・処置2なし、副傷病あり

Table 1

	行為		薬剤		材料		n
	mean	SD	mean	SD	mean	SD	
検体	981	962					680
細菌	415	577					29
病理	1,348	845					22
生理	1,008	1,174	2	19	5	140	873
超音波	2,740	6,126	3	62	1,669	6,222	357
内視鏡	1,798	1,074	206	295	70	106	13
AG	10,418	6,080	1,678	1,464	2,925	3,975	201
穿刺	206	677	3	15	4	25	46
RI							
骨塩	360						1
判断料	1,129	1,029					788
心理	80						1

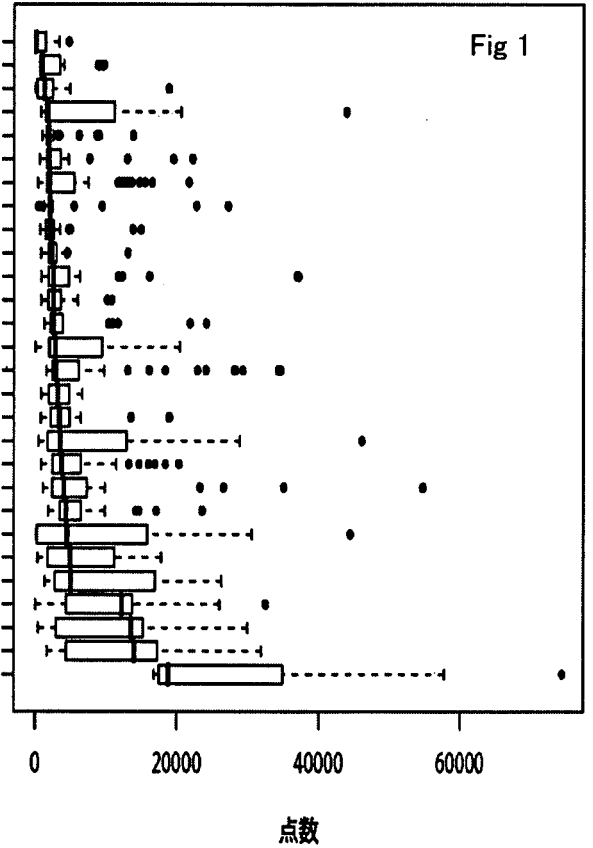


Fig 2

0500503x05001x

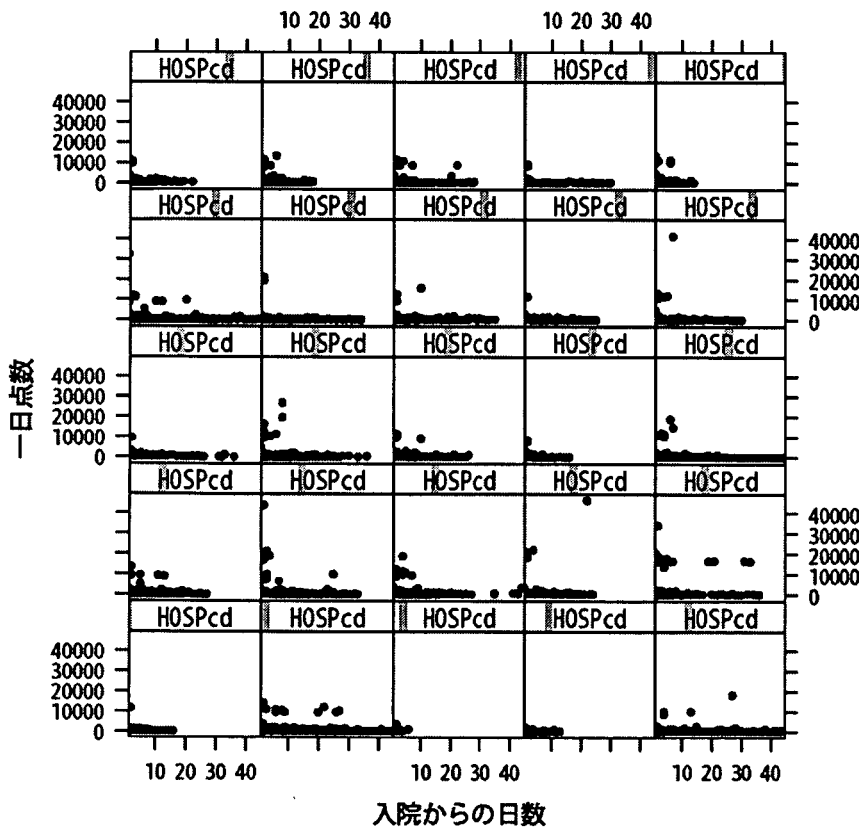


Fig 3




Table 2

	行為		薬剤		材料		n
	mean	SD	mean	SD	mean	SD	
Xp	861	2,537	45	321	166	1,581	576
CT・MRI	3,181	2,301	835	1,174	225	207	112
核医学	4,574	2,448	24	4	13	23	3
造影	1,820						2

【再掲】

	行為		薬剤		材料		n
	mean	SD	mean	SD	mean	SD	
CT	1,536	1,009	428	674	141	103	102
MRI	1,854	769	441	665	136	82	41
二回目～	2,062	979	871	722	158	115	33

送電

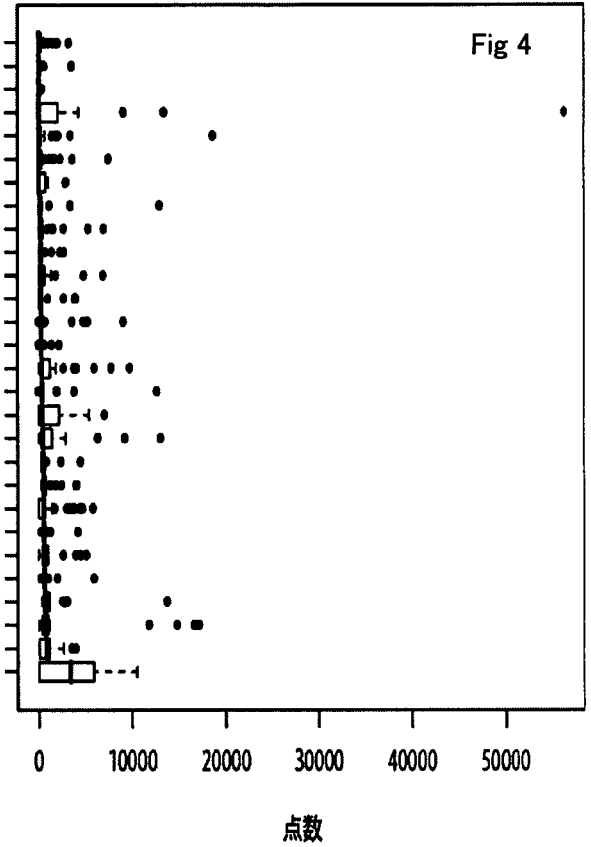


Fig 4

Fig 5

0500503x05001x

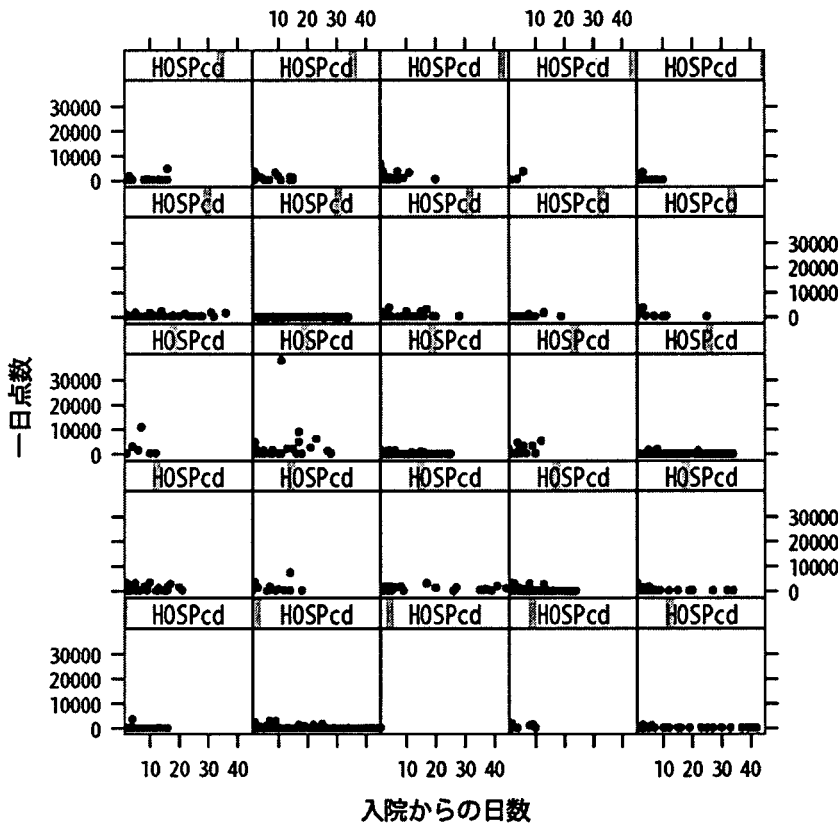
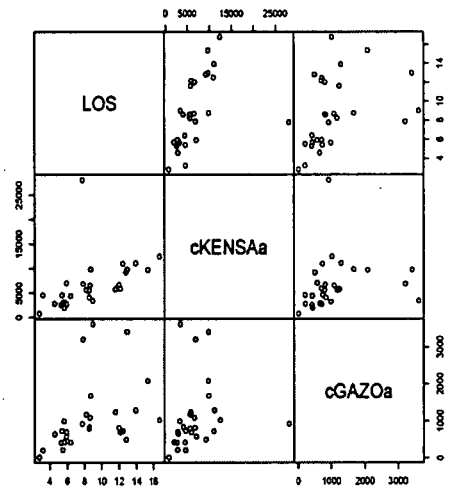


Fig 6



0500503x05001x

狭心症、慢性虚血性心疾患、手術経皮的冠動脈ステント留置術、手術・処置1なし、手術・処置2なし、副傷病あり

0500503x99000x

患者数: 3,040

狭心症、慢性虚血性心疾患、手術なし、手術・処置1なし、手術・処置2なし、副傷病なし

Table 1

	行為		薬剤		材料		n
	mean	SD	mean	SD	mean	SD	
検体	1,085	2,567	32	312	112	1,482	1,427
細菌	281	265					86
病理	731	555		2	3	20	33
生理	923	1,053	1	6	5	168	1,542
超音波	1,080	502	14	127			846
内視鏡	1,525	857	131	232	63	102	105
AG	12,014	7,548	2,008	1,273	4,207	6,512	1,238
穿刺	68	145	2	22	1	20	185
RI							
骨塩	213	127					3
判断料	1,064	919					1,520
心理	80						1

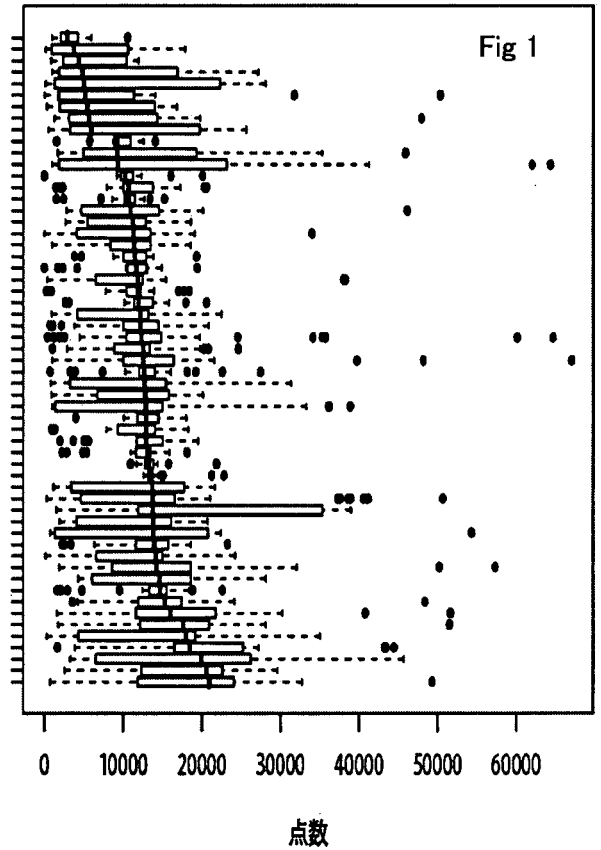


Fig 2

0500503x99000x

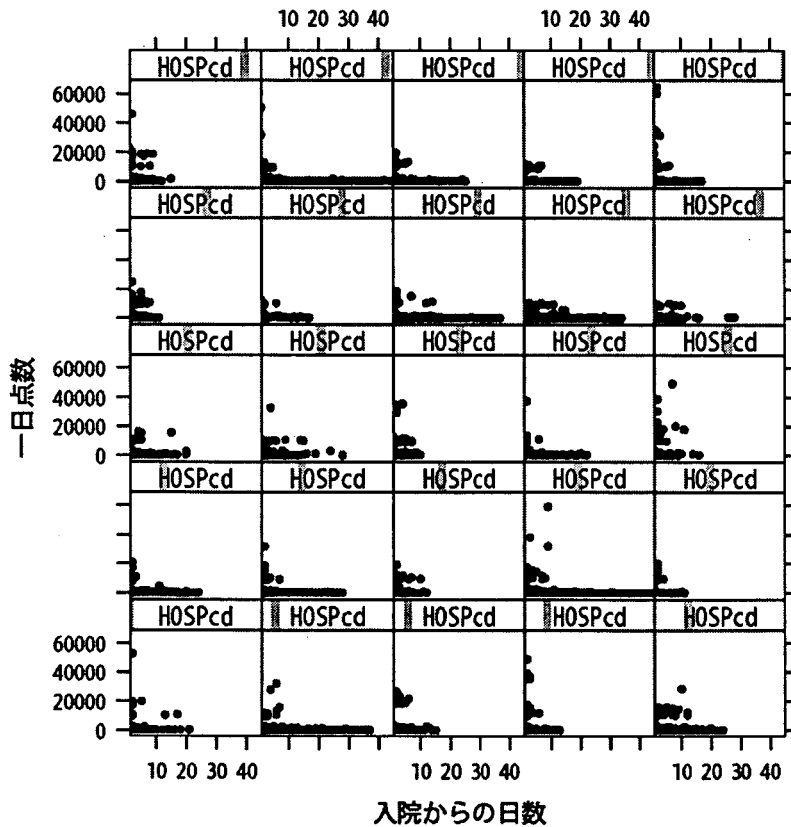


Fig 3

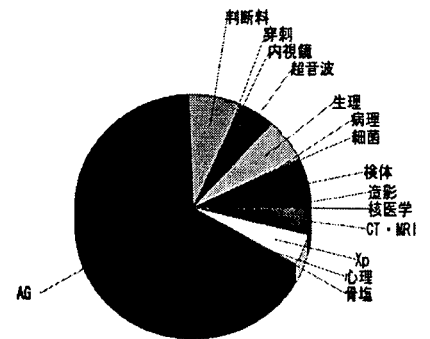


Table 2

	行為		薬剤		材料		n
	mean	SD	mean	SD	mean	SD	
Xp	706	1,484	26	203	99	319	1,485
CT・MRI	2,458	1,412	499	747	179	149	337
核医学	7,764	2,651	4,608	2,707	52	5	3
造影	5,274		1,576		1,758		1

【再掲】

	行為		薬剤		材料		n
	mean	SD	mean	SD	mean	SD	
CT	1,501	959	408	626	127	112	346
MRI	1,555	535	106	378	158	74	57
二回目～	1,391	895	364	610	135	98	50

病院

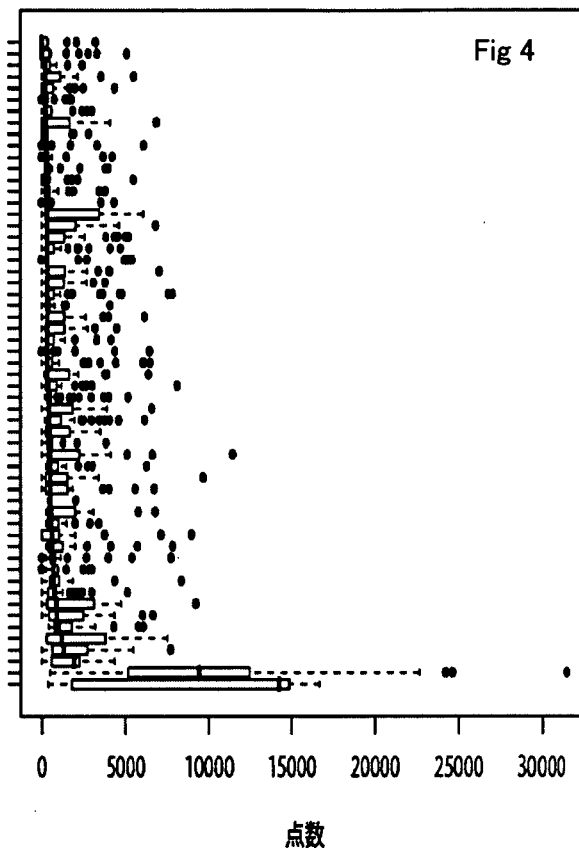


Fig 4

Fig 5

0500503x99000x

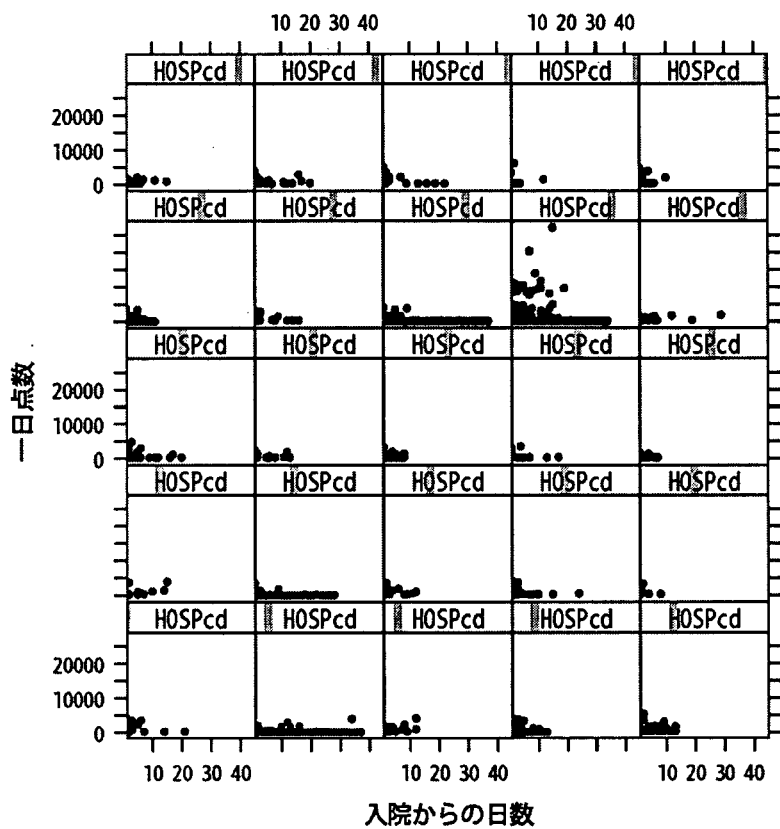
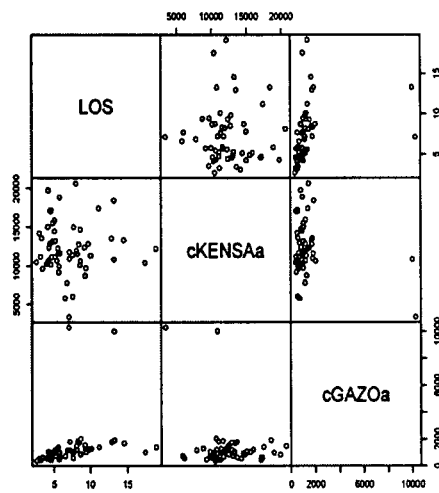


Fig 6



0500503x99000x

狭心症、慢性虚血性心疾患、手術なし、手術・処置1なし、手術・処置2なし、副傷病なし

患者数: 1,404

Table 1

	行為		薬剤		材料		n
	mean	SD	mean	SD	mean	SD	
検体	1,164	870		1			415
細菌	120	176					26
病理	919	906					24
生理	1,746	1,603	3	29	1	12	416
超音波	1,362	661	12	147			320
内視鏡	1,649	789	212	202	52	71	52
AG	11,864	4,917	2,110	1,022	3,619	3,179	287
穿刺	114	200					66
RI							
骨塩	360						4
判断料	1,868	1,920					424
心理	280						1

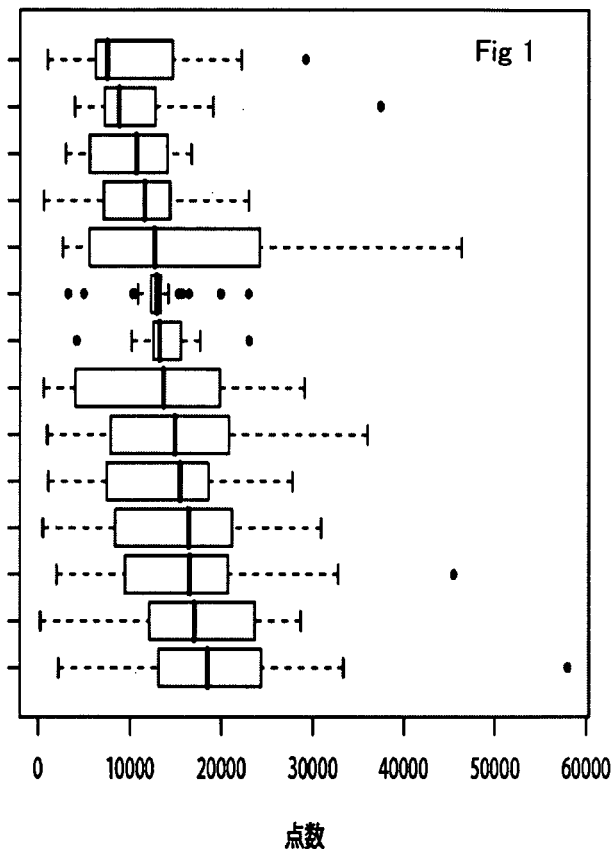


Fig 2

0500503x9901xx

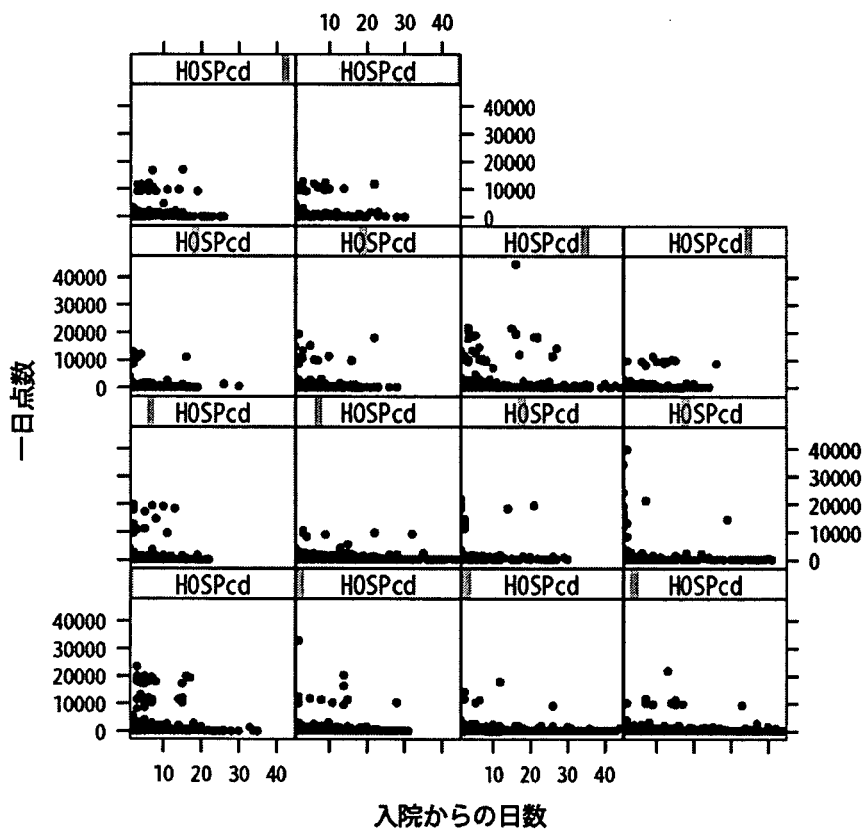


Fig 3

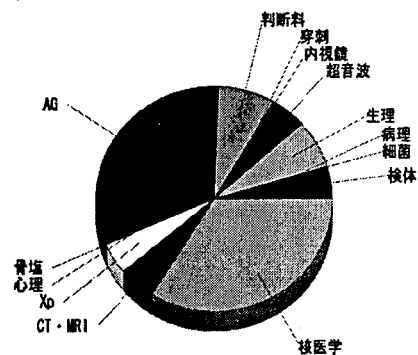


Table 2

	行為		薬剤		材料		n
	mean	SD	mean	SD	mean	SD	
Xp	1,079	1,334	50	310	122	305	422
CT・MRI	3,119	2,281	738	1,157	192	189	170
核医学	8,645	2,660	5,445	1,974	65	44	412
造影							

【再掲】

	行為		薬剤		材料		n
	mean	SD	mean	SD	mean	SD	
CT	1,526	1,001	441	661	112	94	205
MRI	1,755	785	427	687	133	73	53
二回目～	1,305	946	377	683	84	84	33

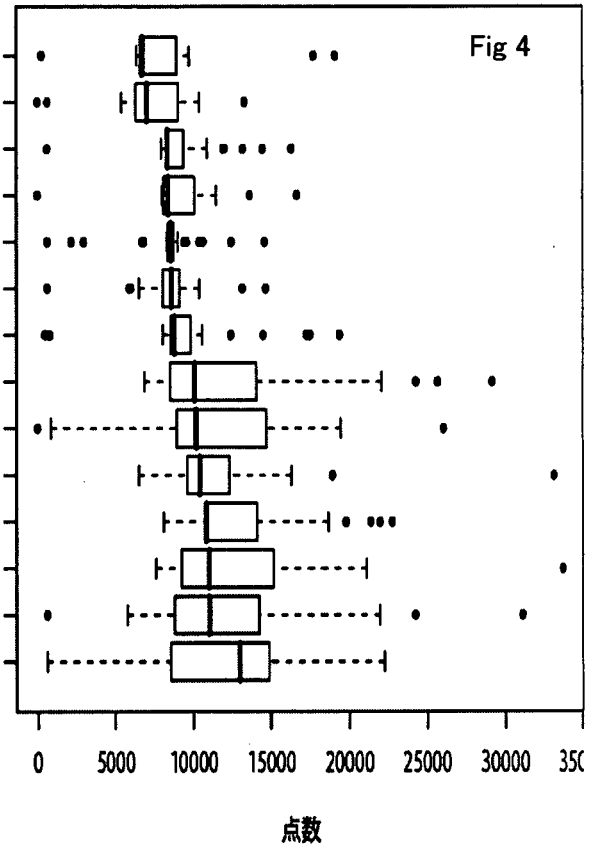


Fig 5

0500503x9901xx

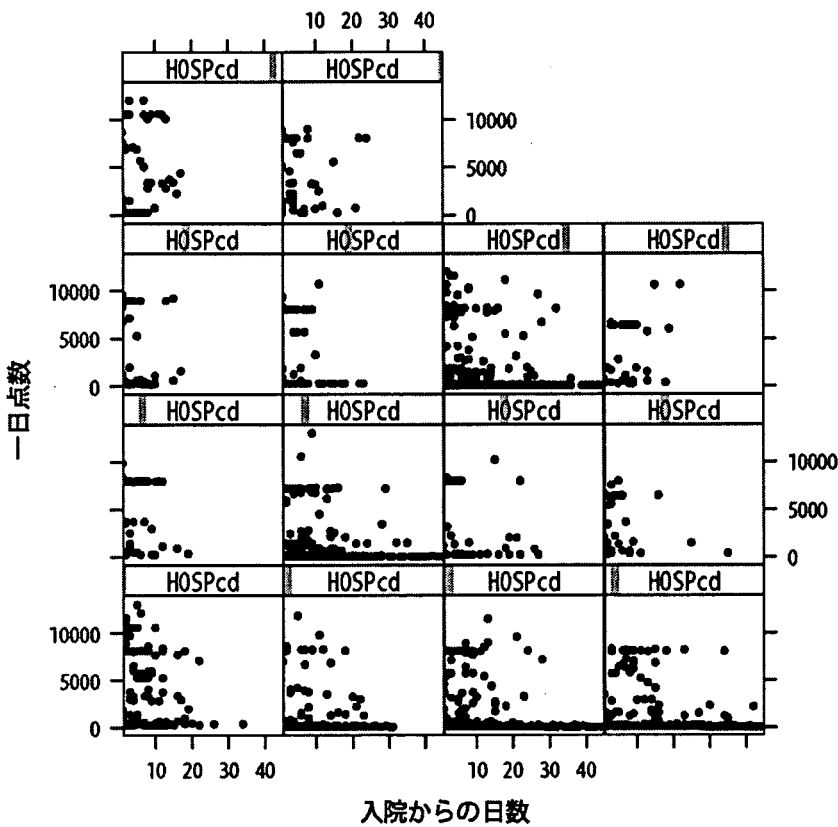
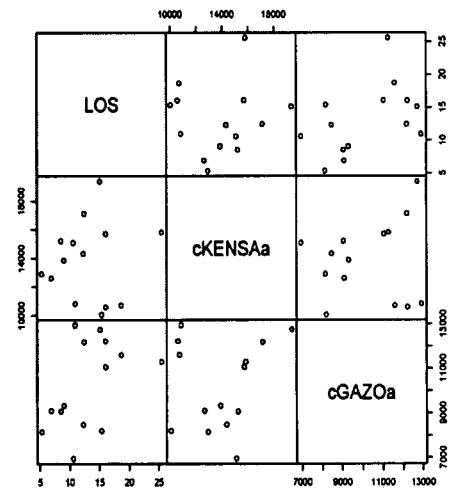


Fig 6



0500503x9901xx

狭心症、慢性虚血性心疾患、手術なし、手術・処置1なし、手術・処置2あり

Table 1

	行為		薬剤		材料		n
	mean	SD	mean	SD	mean	SD	
検体	633	678					671
細菌	312	337					6
病理	1,060	810					13
生理	1,997	1,697		4	1	9	847
超音波	1,361	727	5	20			609
内視鏡	1,019	535	112	149	32	70	14
AG	25,809	27,56	3,202	1,797	16,403	24,89	40
穿刺	296	467					72
RI							
骨塩							
判断料	1,622	1,335					795
心理							

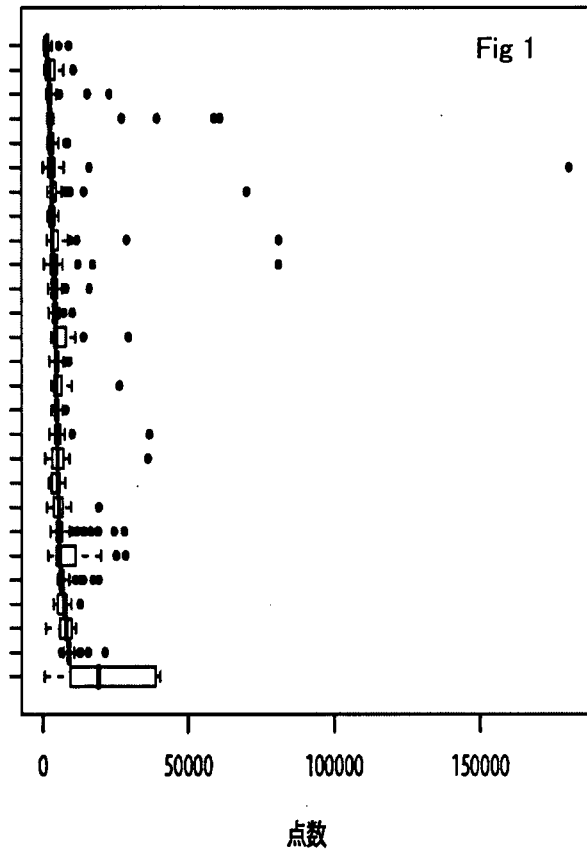


Fig 2

0500703x01000x

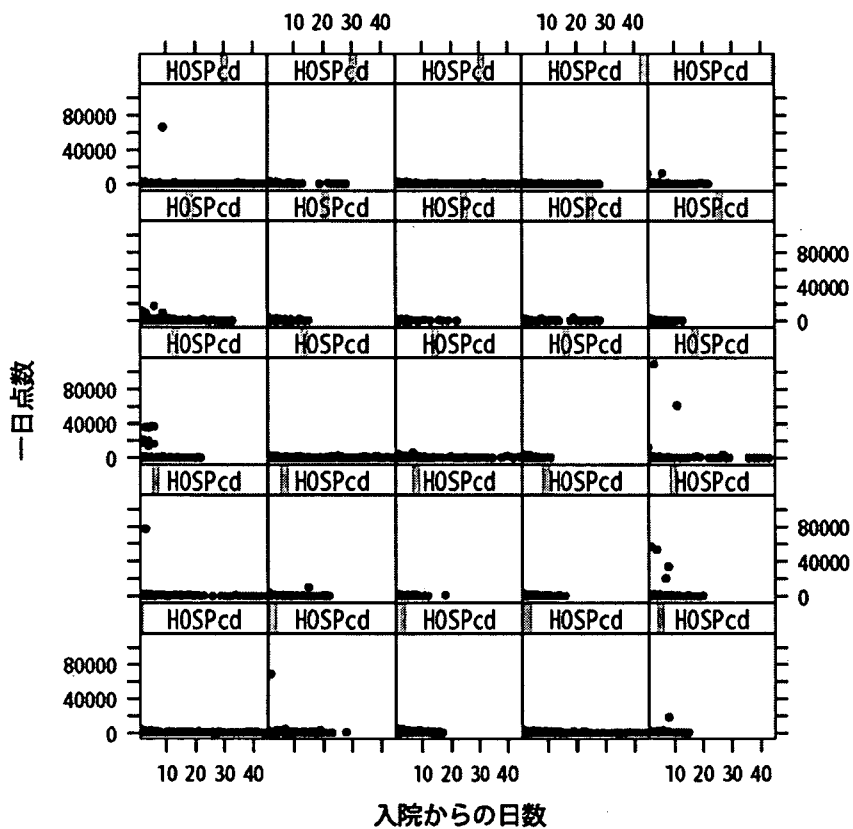


Fig 3

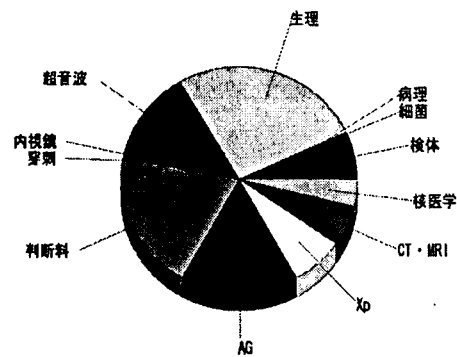


Table 2

	行為		薬剤		材料		n
	mean	SD	mean	SD	mean	SD	
Xp	600	541	5	103	70	77	752
CT・MRI	2,909	1,285	840	729	216	147	127
核医学	7,521	3,506	4,352	3,412	133	222	34
造影							

【再掲】

	行為		薬剤		材料		n
	mean	SD	mean	SD	mean	SD	
CT	2,131	1,003	791	703	184	103	123
MRI	1,674	869	267	555	132	65	25
二回目～	868	516	91	350	102	113	15

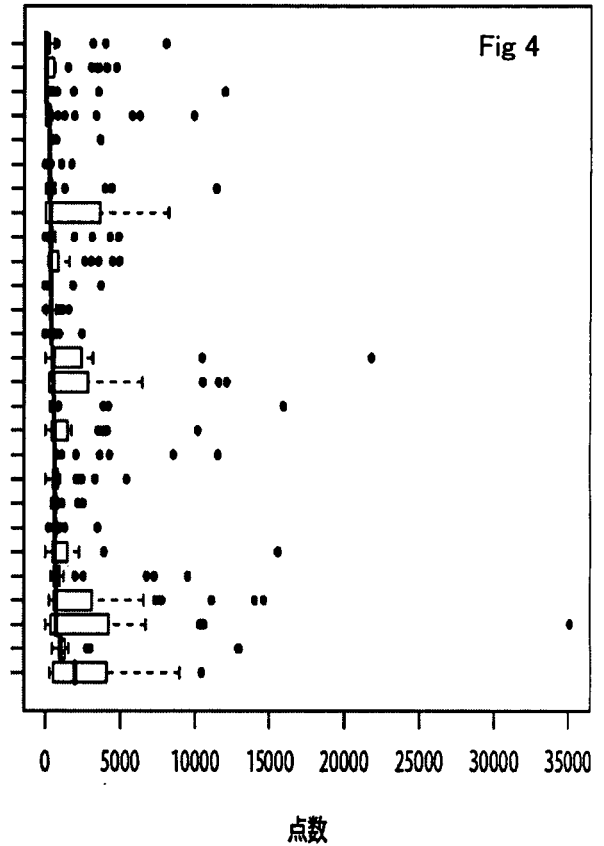


Fig 5

0500703x01000x

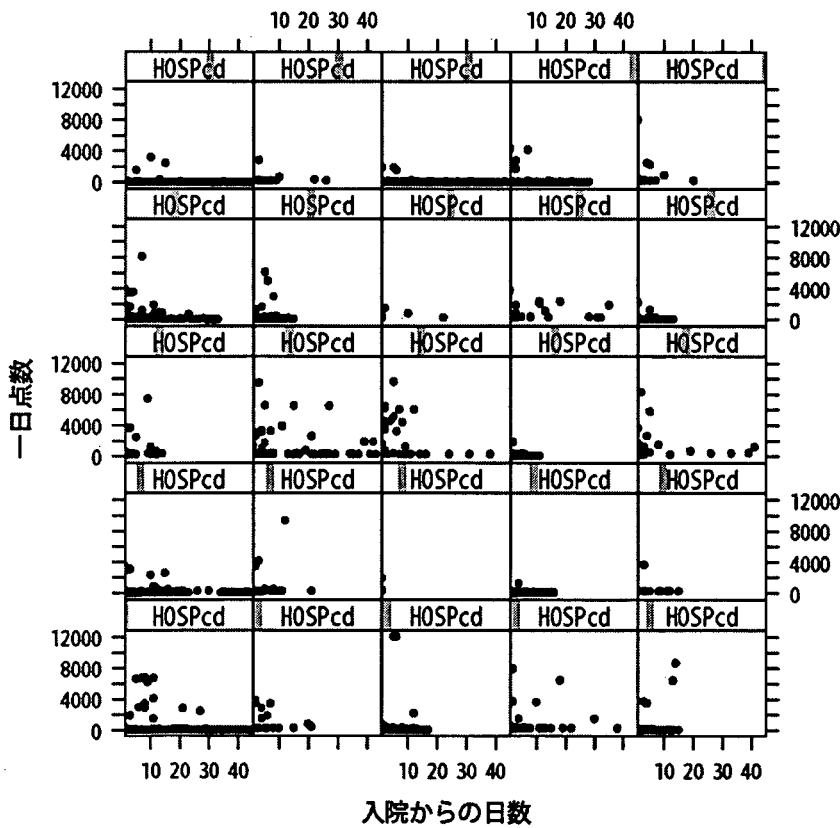
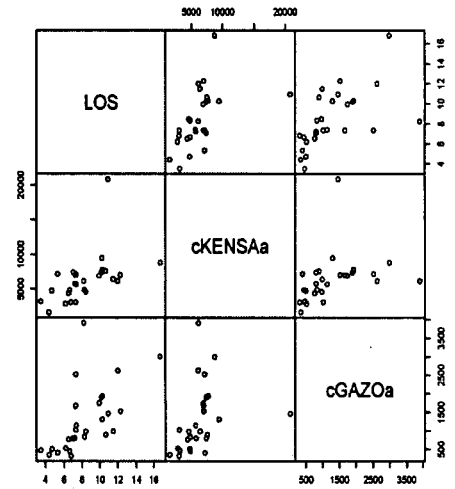


Fig 6



0500703x01000x

頻脈性不整脈、手術経皮的カテーテル心筋焼灼術、手術・処置1なし、手術・処置2なし、副傷病なし

患者数: 1,851

Table 1

	行為		薬剤		材料		n
	mean	SD	mean	SD	mean	SD	
検体	818	609					270
細菌	232	276					14
病理	596	379					7
生理	2,149	2,328	1	8	17	245	285
超音波	1,359	735	12	92			188
内視鏡	1,384	418	142	191	108	97	8
AG	31,522	29,58	1,217	1,288	24,547	28,44	49
穿刺	68	68					23
RI							
骨塩	360						1
判断料	1,697	1,998					322
心理	160						1

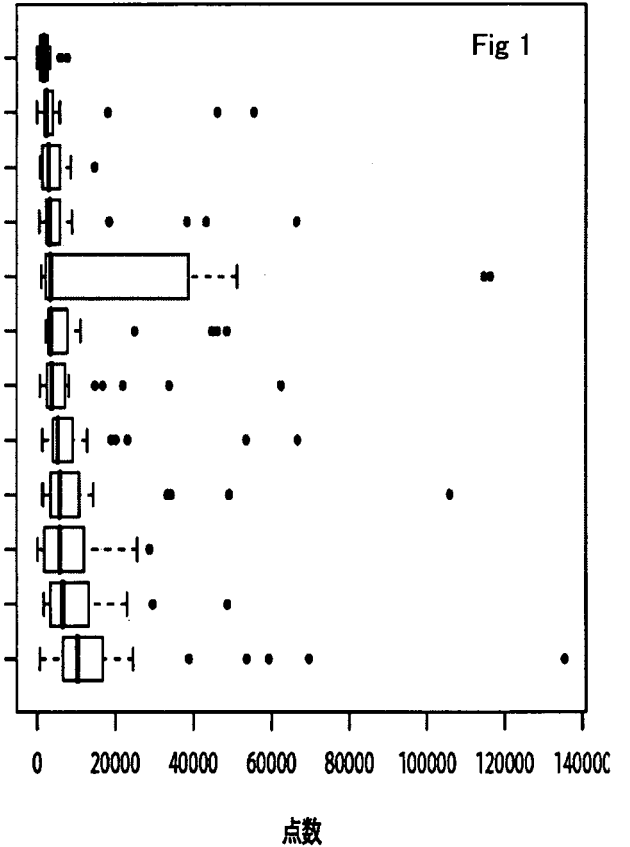


Fig 2

0500703x99000x

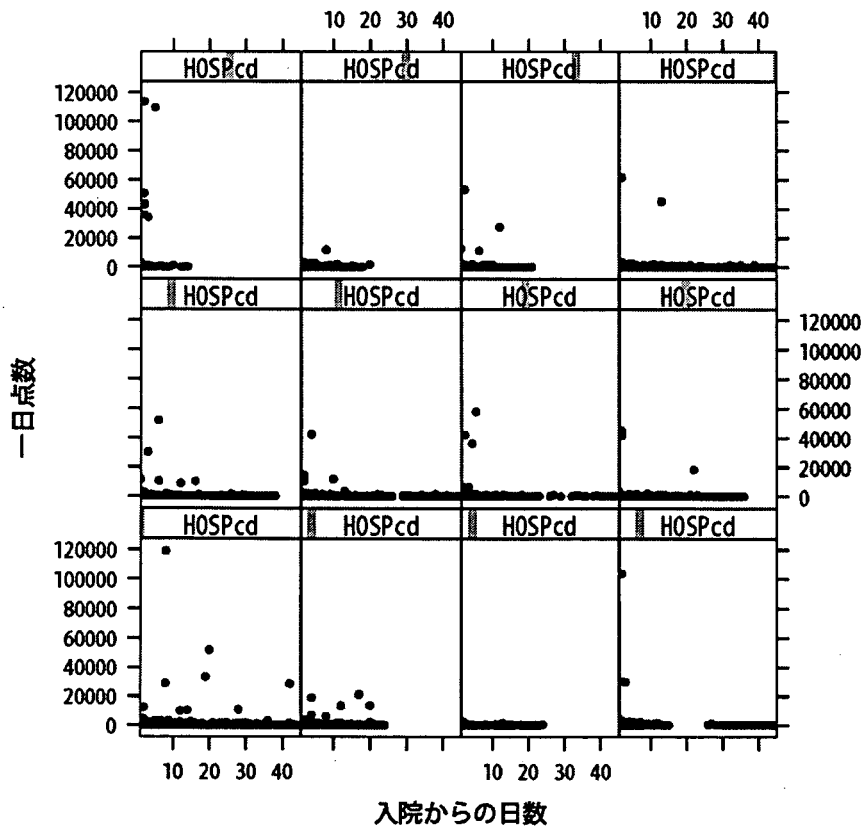


Fig 3

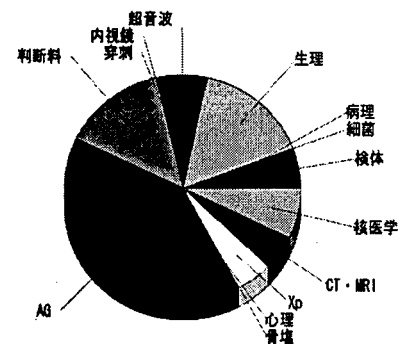


Table 2

	行為		薬剤		材料		n
	mean	SD	mean	SD	mean	SD	
Xp	665	671	20	181	78	88	288
CT・MRI	2,160	1,318	318	659	151	115	87
核医学	8,753	4,438	5,525	3,243	52	42	32
造影							

【再掲】

	行為		薬剤		材料		n
	mean	SD	mean	SD	mean	SD	
CT	1,208	836	222	485	95	75	83
MRI	1,448	764	154	446	140	76	26
二回目～	1,058	760	217	487	129	85	11

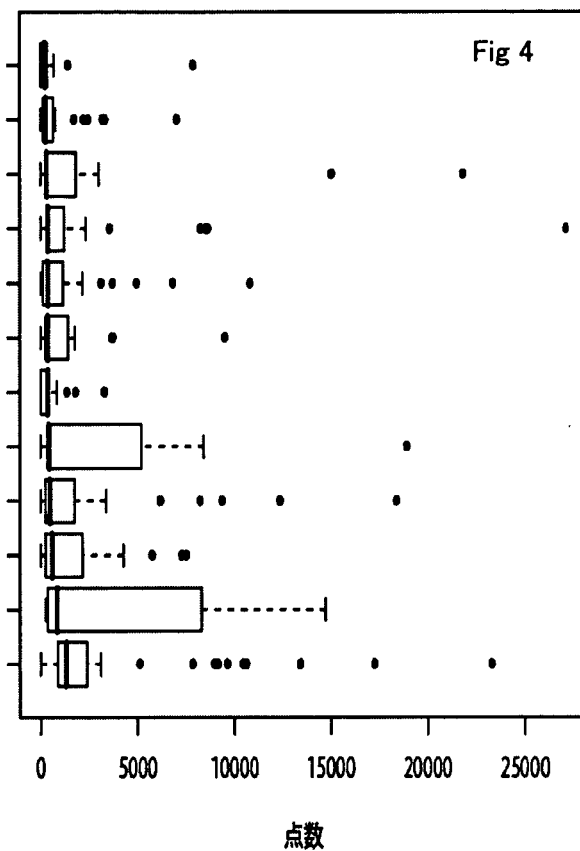


Fig 5

0500703x99000x

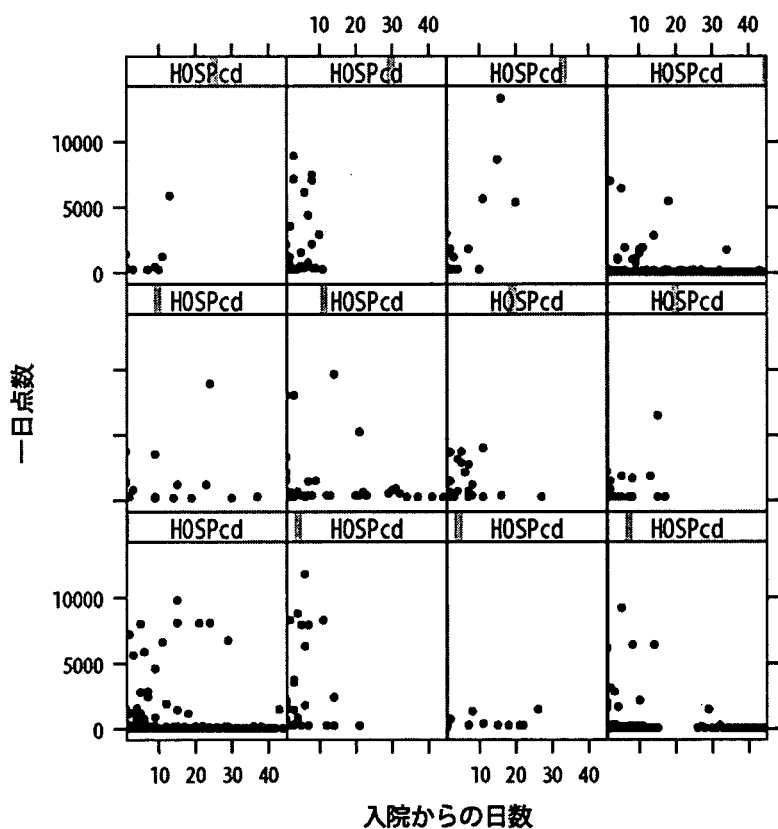
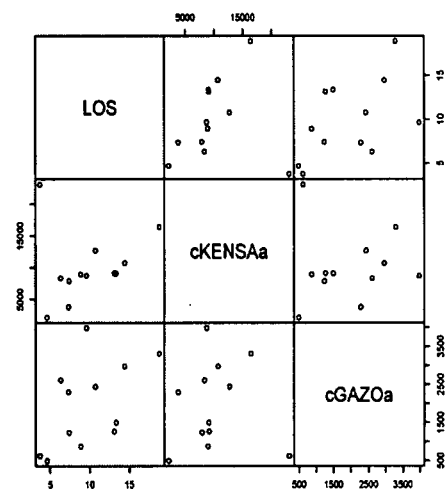


Fig 6



0500703x99000x

類脈性不整脈、手術なし、手術・処置1なし、手術・処置2なし、副傷病なし

患者数: 4,364

Table 1

	行為		薬剤		材料		n
	mean	SD	mean	SD	mean	SD	
検体	1,633	1,948	5	122	24	871	2,701
細菌	473	715					591
病理	830	747	2	17		7	252
生理	2,431	2,095	2	46	24	325	2,754
超音波	1,524	986	5	78			2,152
内視鏡	1,504	821	146	216	54	82	209
AG	14,609	7,670	1,875	1,290	5,512	5,793	492
穿刺	111	252	1	6		8	1,082
RI							
骨塩	323	90					6
判断料	1,886	1,999					2,836
心理	160	113					2

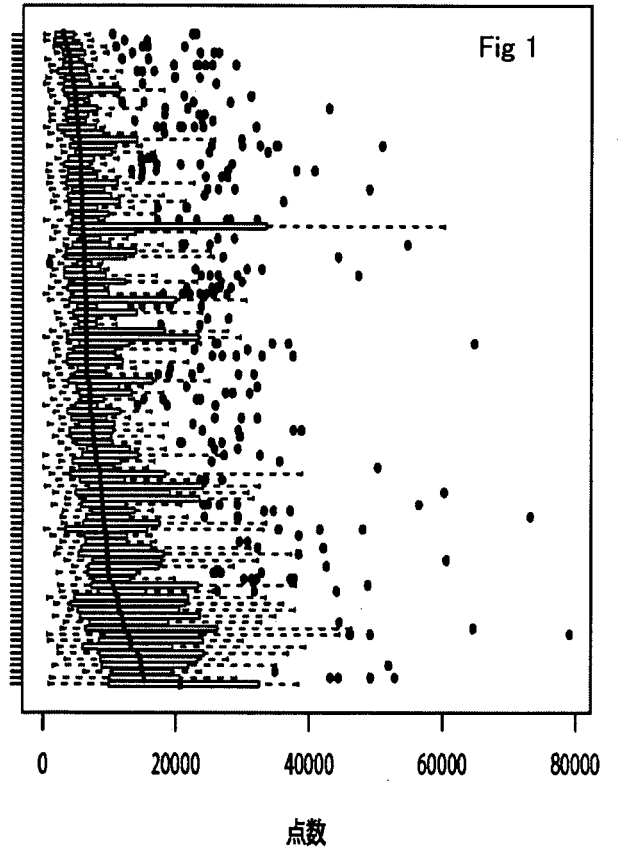


Fig 2

0501303x99000x

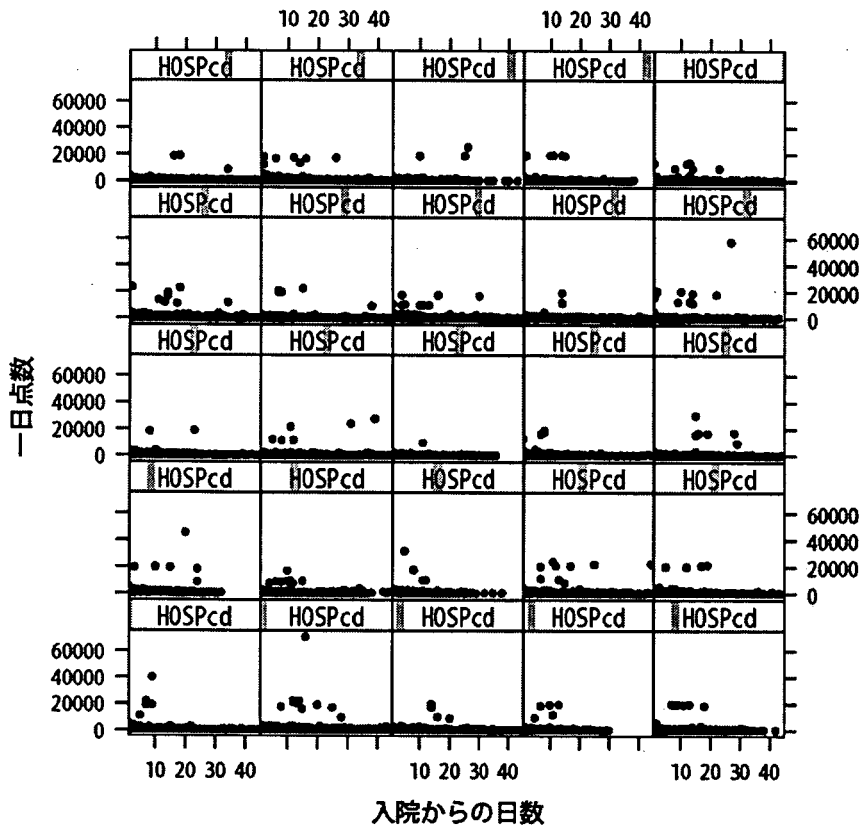


Fig 3

