

Table 2

	行為		薬剤		材料		n
	mean	SD	mean	SD	mean	SD	
Xp	543	309			48	52	304
CT-MRI	2,193	808	316	550	170	88	226
核医学	7,558	667	4,886		47	30	2
造影							

【再掲】

	行為		薬剤		材料		n
	mean	SD	mean	SD	mean	SD	
CT	961	589	85	313	128	96	40
MRI	1,798	653	317	551	154	54	199
二回目～	1,183	785	337	588	162	98	15

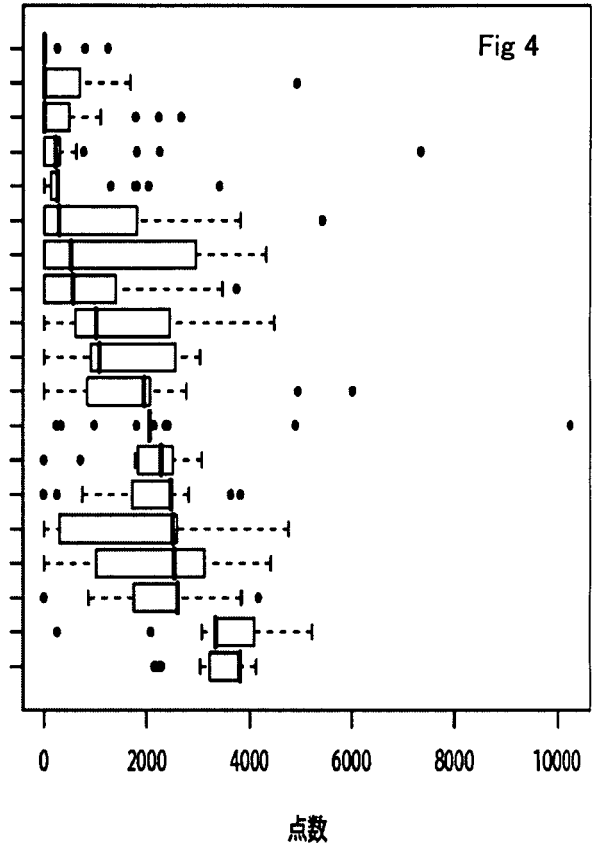


Fig 5

0304283xxxxxxx

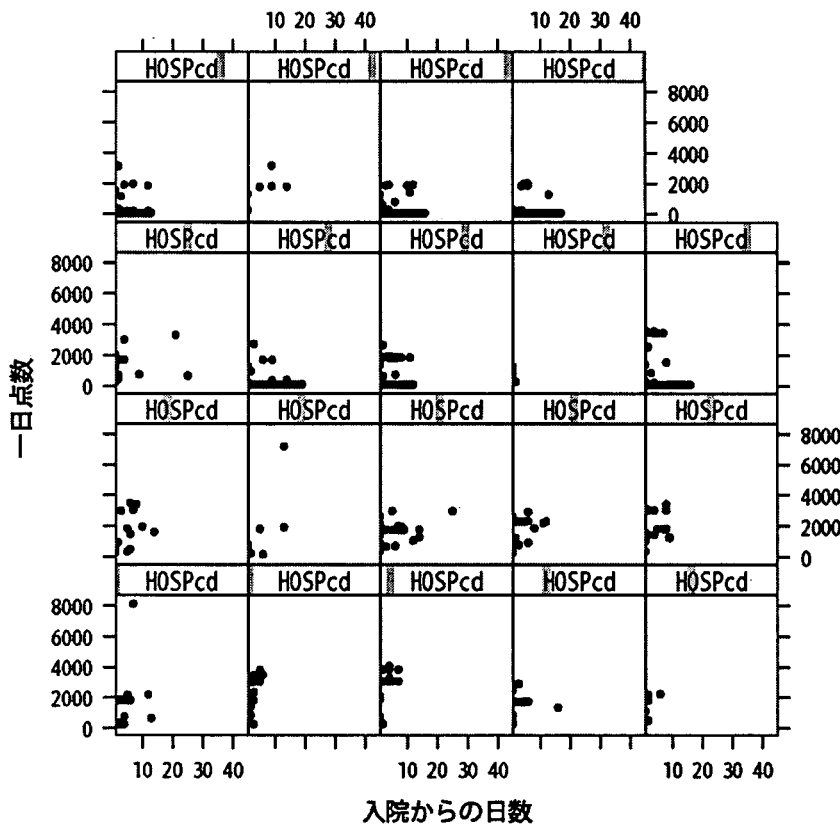
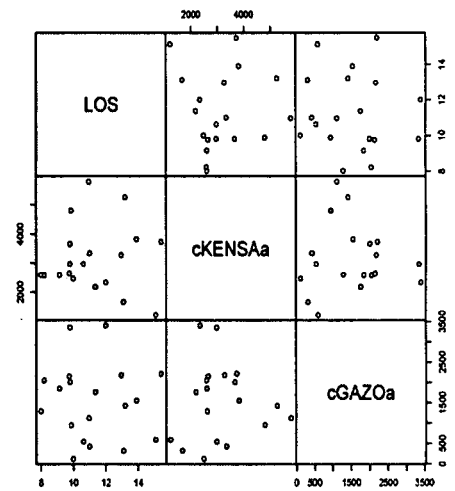


Fig 6



0304283xxxxxxx

突発性難聴、手術

患者数: 2,589

Table 1

	行為		薬剤		材料		n
	mean	SD	mean	SD	mean	SD	
検体	600	686					839
細菌	710	580					771
病理	1,099	573	2	16			1,437
生理	421	459	2	11	3	17	1,173
超音波	899	392					244
内視鏡	1,821	709	127	507	39	65	553
AG	9,010	8,527	1,170	1,246	5,281	6,224	5
穿刺	2,546	1,464	72	122	34	60	1,191
RI							
骨塩							
判断料	1,005	782					1,393
心理							

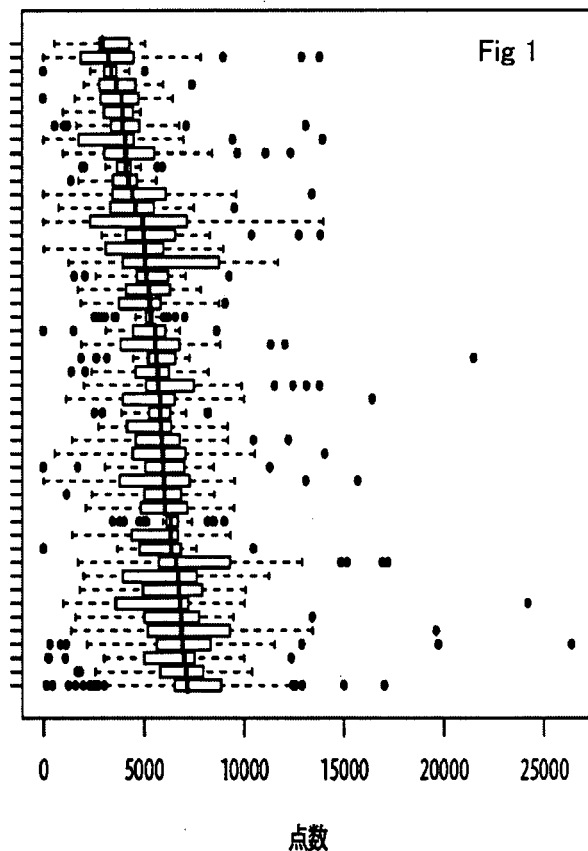


Fig 2

0400401xxxxxxx

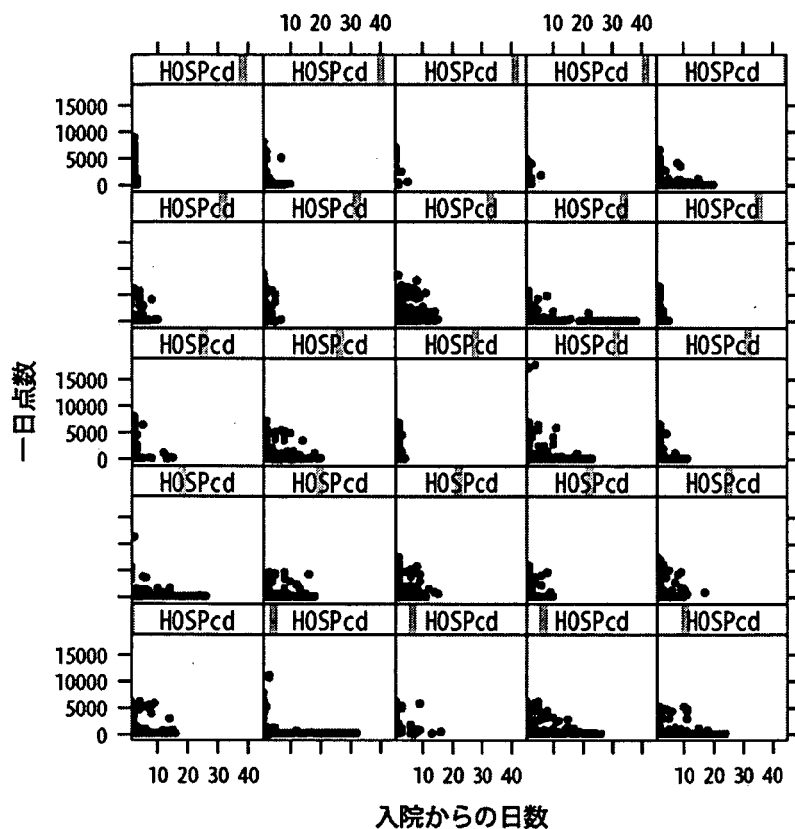


Fig 3

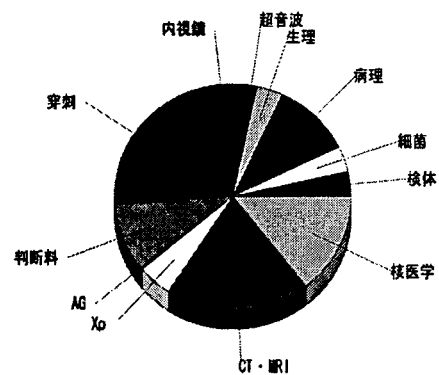


Table 2

	行為		薬剤		材料		n
	mean	SD	mean	SD	mean	SD	
Xp	497	419	1	30	63	95	1,422
CT・MRI	3,688	2,387	1,188	1,235	248	207	771
核医学	5,617	1,903	2,686	1,315	35	37	372
造影							

【再掲】

	行為		薬剤		材料		n
	mean	SD	mean	SD	mean	SD	
CT	1,956	898	650	622	161	128	764
MRI	2,469	690	968	570	135	81	336
二回目～	1,747	873	539	648	132	98	175

病院

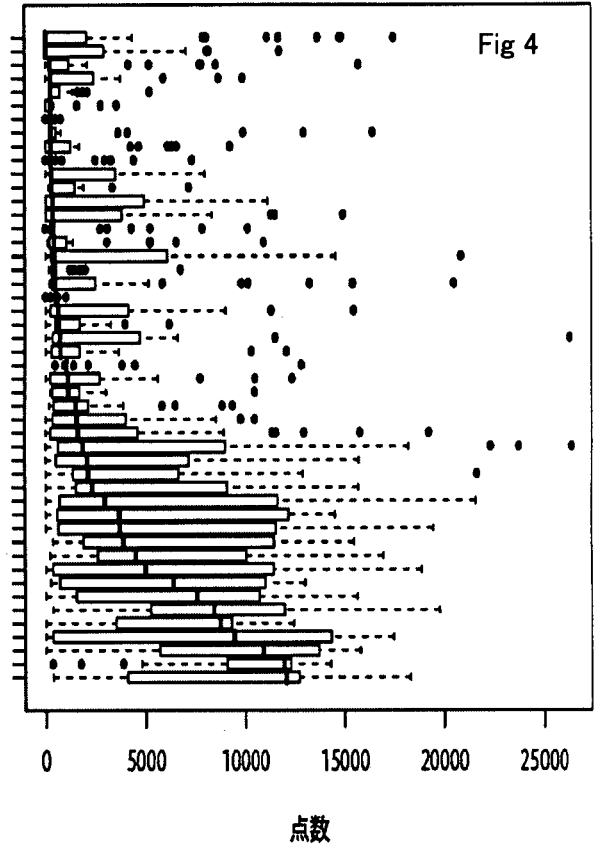


Fig 5

0400401xxxxxxx

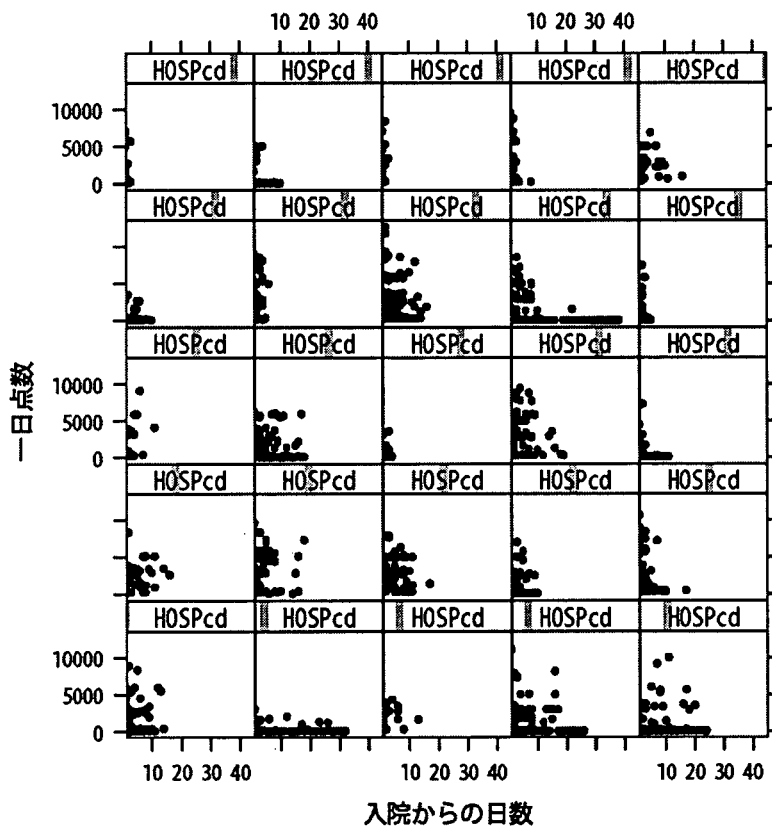
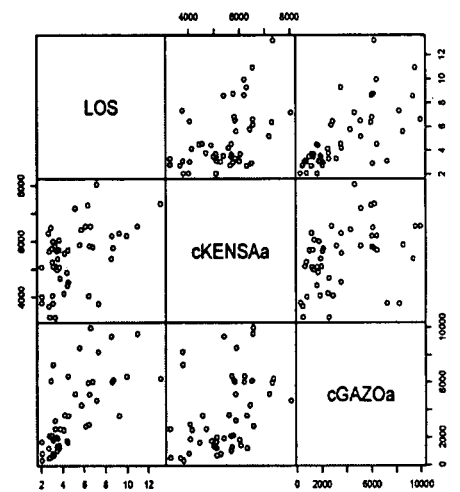


Fig 6



0400401xxxxxxx

肺の悪性腫瘍(検査入院)

患者数: 2,594

Table 1

	行為		薬剤		材料		n
	mean	SD	mean	SD	mean	SD	
検体	1,104	1,411					934
細菌	670	744					339
病理	1,016	986	1	22			430
生理	1,250	1,611	6	133	2	19	952
超音波	1,010	681	10	107			237
内視鏡	1,839	875	109	180	41	76	186
AG	14,340	4,197	2,486	749	6,093	3,891	5
穿刺	1,078	1,585	33	97	9	32	478
RI							
骨塩							
判断料	2,061	2,297					1,107
心理	80						1

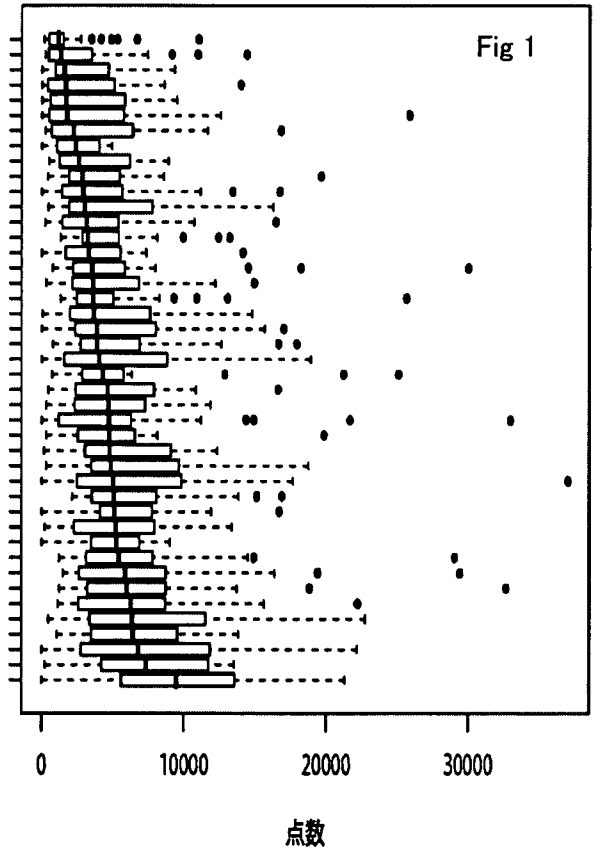


Fig 2

0400403x99x00x

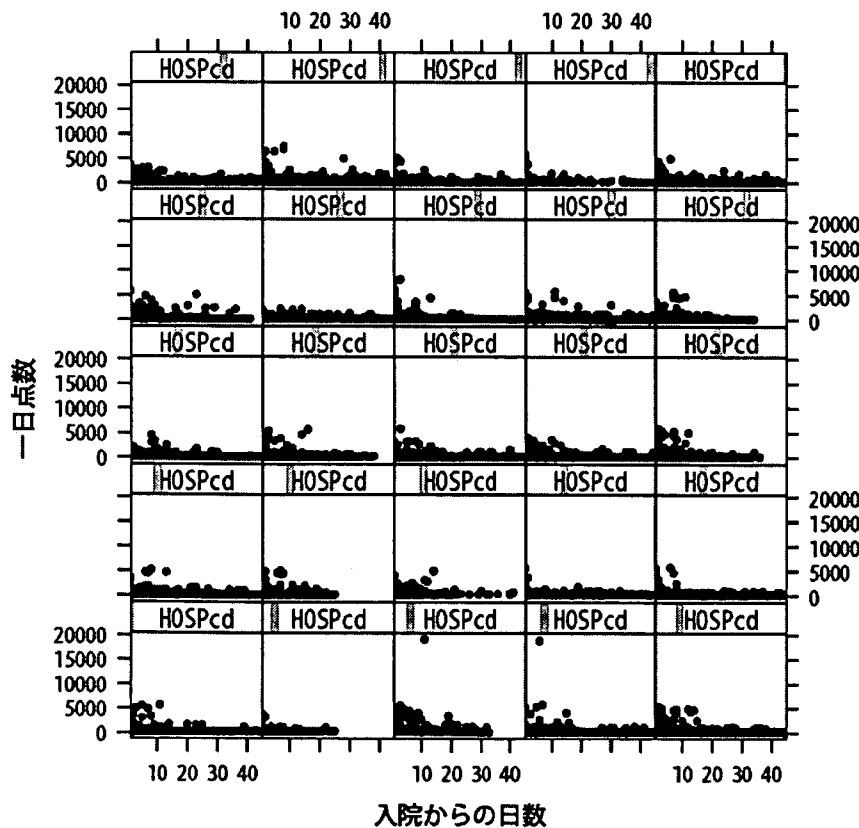


Fig 3

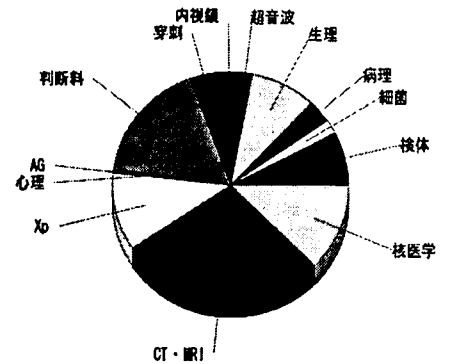


Table 2

	行為		薬剤		材料		n
	mean	SD	mean	SD	mean	SD	
Xp	1,258	1,241	8	91	140	205	1,140
CT・MRI	4,605	3,032	1,541	1,493	294	246	798
核医学	5,759	2,129	2,863	1,555	38	30	283
造影							

【再掲】

	行為		薬剤		材料		n
	mean	SD	mean	SD	mean	SD	
CT	1,937	908	699	649	137	105	1,022
MRI	2,462	771	985	660	148	82	348
二回目～	1,688	903	567	656	140	101	303

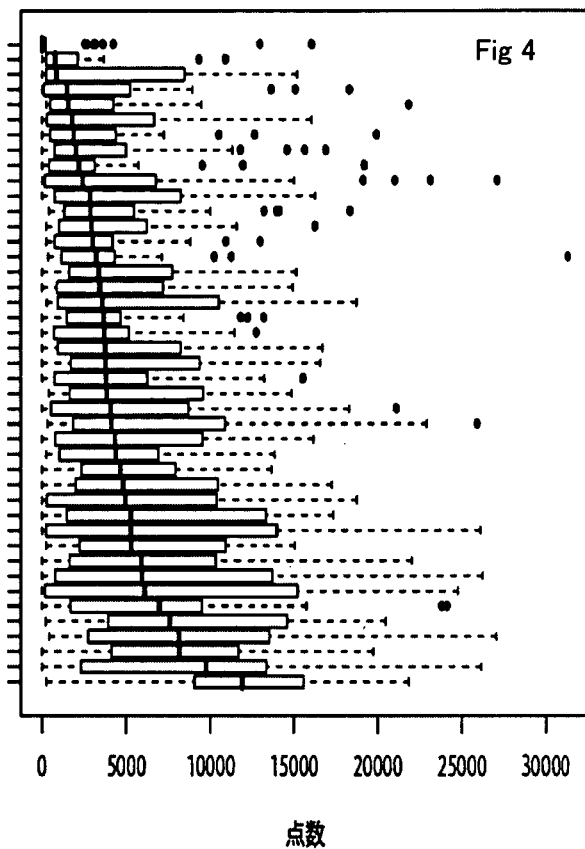


Fig 5

0400403x99x00x

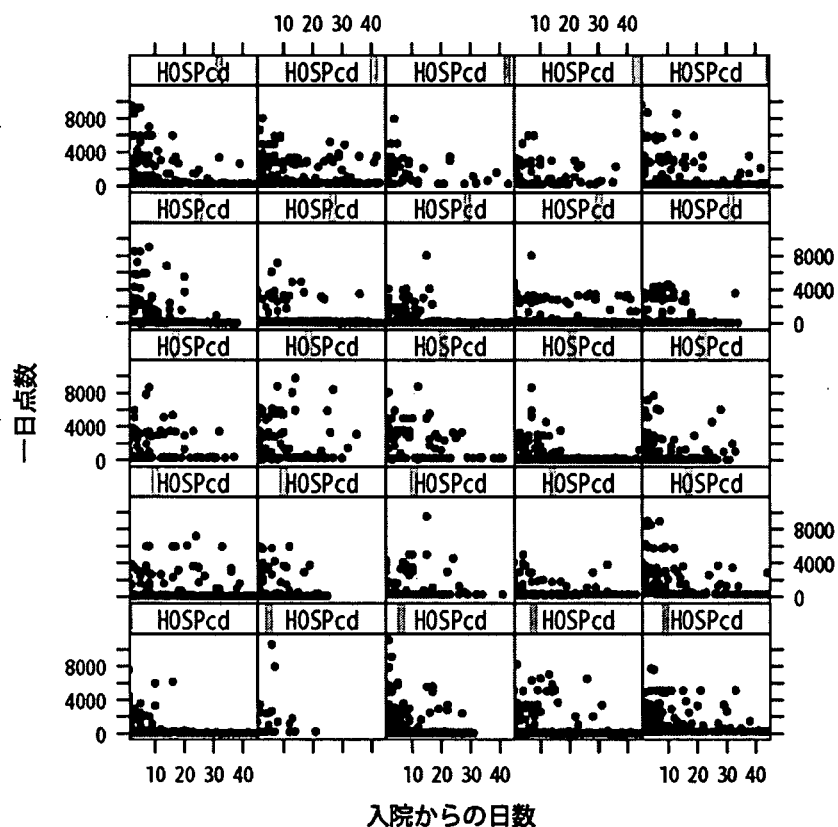
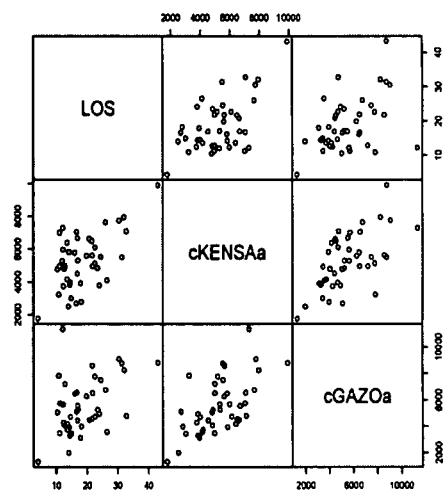


Fig 6



0400403x99x00x

肺の悪性腫瘍、手術なし、手術・処置2なし、副
傷病なし

患者数: 7,697

Table 1

	行為		薬剤		材料		n
	mean	SD	mean	SD	mean	SD	
検体	1,027	1,398					5,162
細菌	520	674					982
病理	1,051	973	1	8		5	1,017
生理	981	1,480	1	8	3	64	4,477
超音波	906	511	4	65			955
内視鏡	1,836	1,469	105	177	53	132	605
AG	9,247	6,154	1,326	1,039	3,882	3,749	9
穿刺	864	1,489	22	75	8	34	1,254
RI							
骨塩	287	127					3
判断料	2,667	3,088					6,041
心理	220	198					2

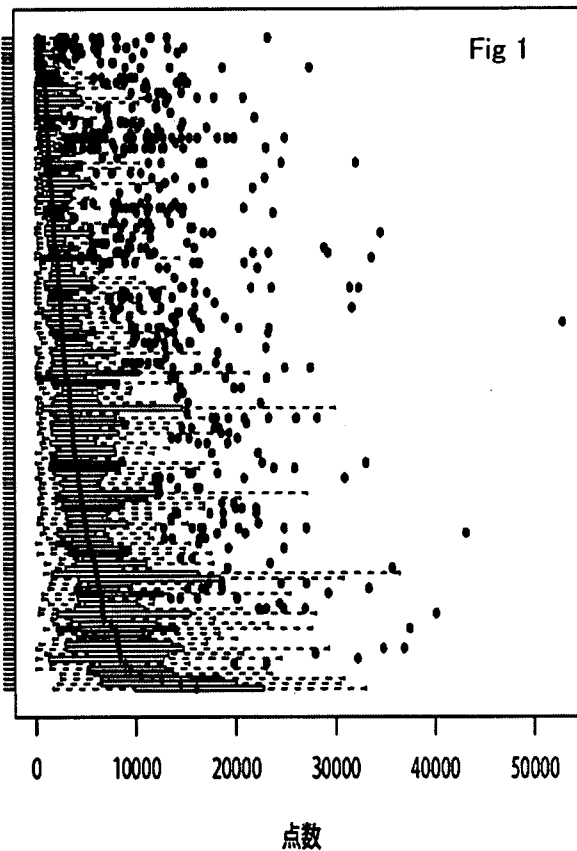


Fig 2

0400403x99x20x

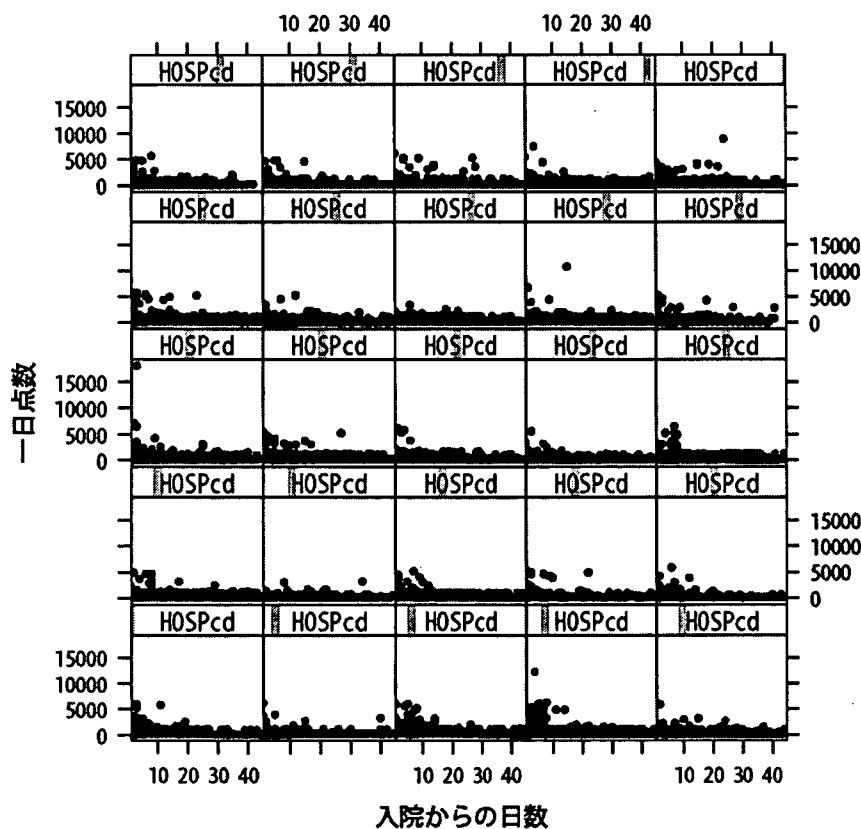


Fig 3

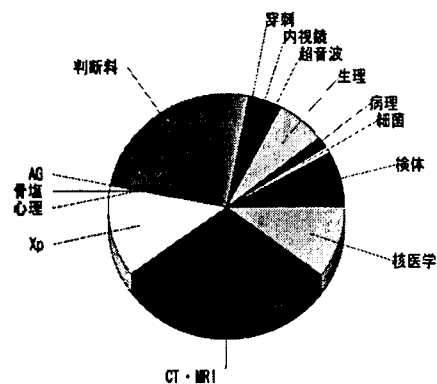


Table 2

	行為		薬剤		材料		n
	mean	SD	mean	SD	mean	SD	
Xp	1,465	1,557	10	165	154	456	5,840
CT・MRI	5,308	3,949	1,769	1,790	331	301	3,619
核医学	5,662	2,409	2,740	1,533	36	30	1,189
造影							

【再掲】

	行為		薬剤		材料		n
	mean	SD	mean	SD	mean	SD	
CT	2,046	917	747	643	148	106	5,303
MRI	2,470	790	982	674	143	121	1,777
二回目～	1,698	891	567	659	129	97	1,156

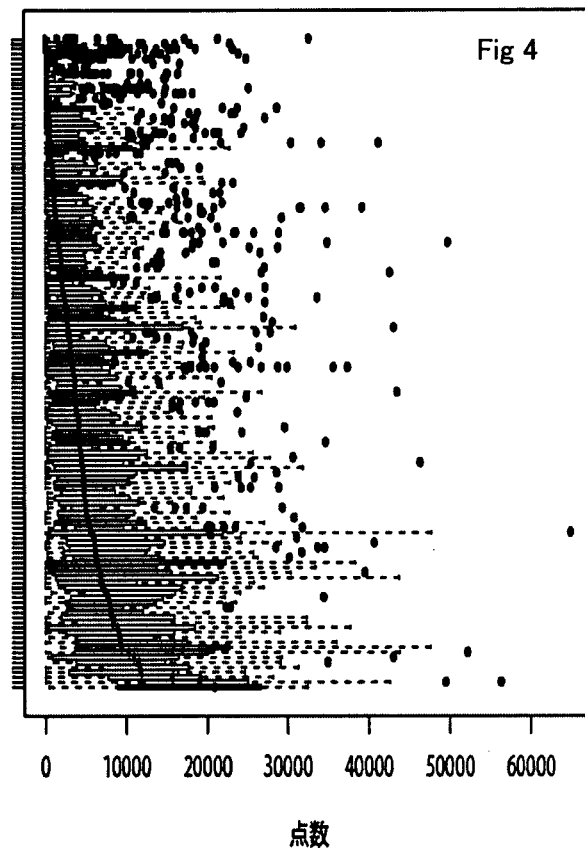


Fig 5

0400403x99x20x

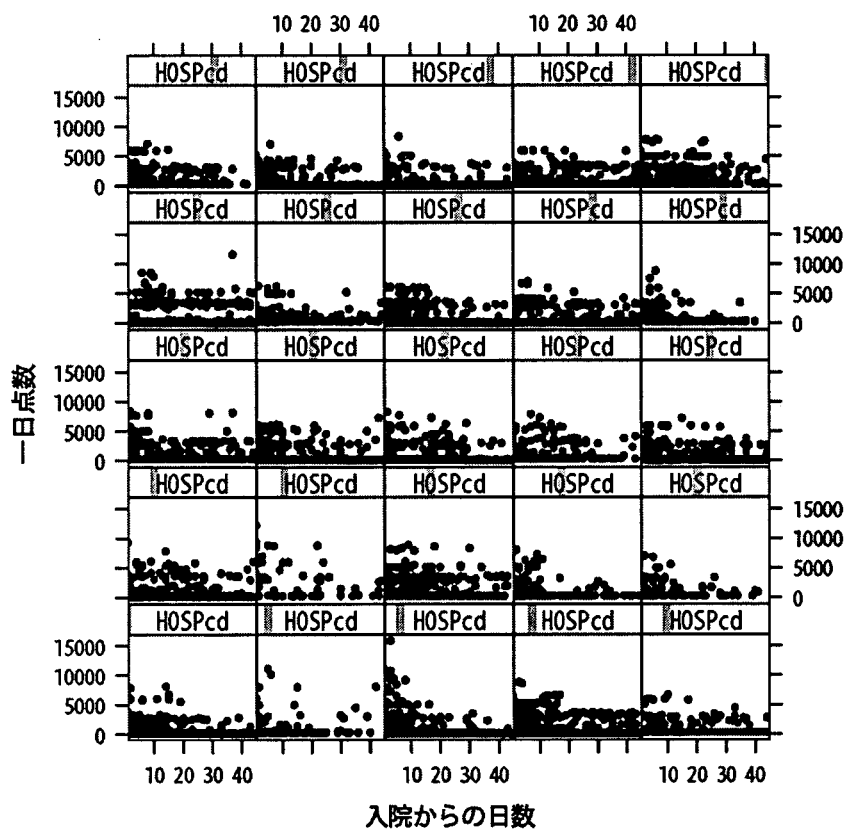
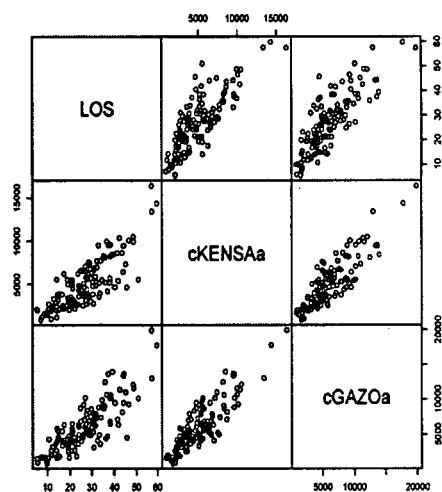


Fig 6



0400403x99x20x

肺の悪性腫瘍、手術なし、手術・処置2_2あり、副傷病なし

患者数: 3,233

Table 1

	行為		薬剤		材料		n
	mean	SD	mean	SD	mean	SD	
検体	601	532		1			1,319
細菌	242	208					524
病理	768	549					18
生理	249	290	1	7		5	564
超音波	612	283					61
内視鏡	785	437	3	5	1	13	477
AG	60						1
穿刺	110	151	2	5			48
RI							
骨塩							
判断料	952	617					1,352
心理							

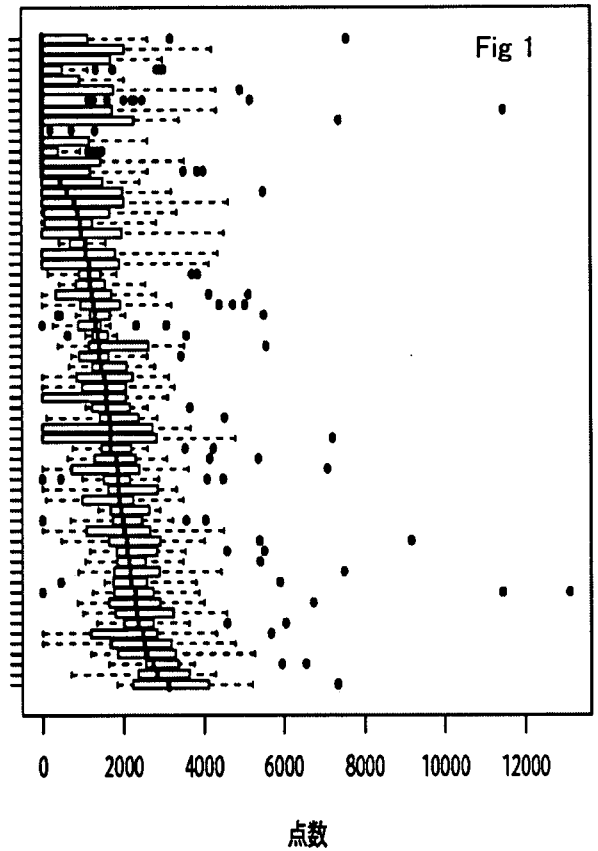


Fig 2

0400603x99xxxx

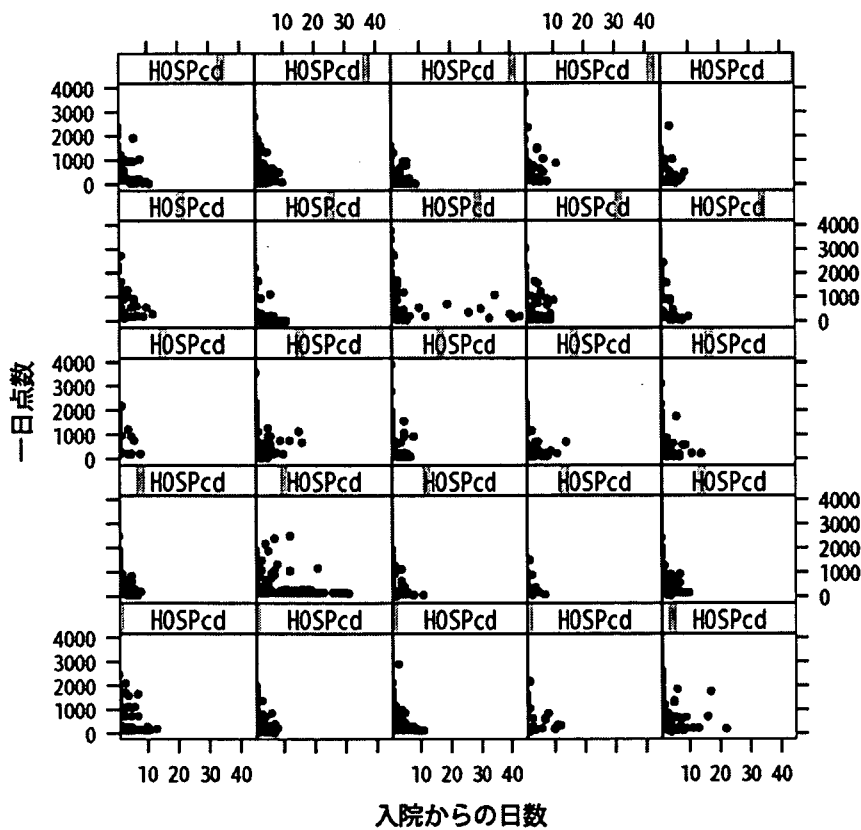


Fig 3

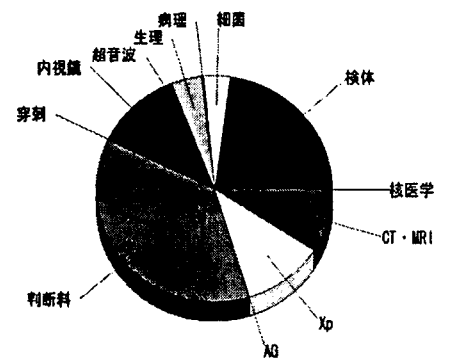


Table 2

	行為		薬剤		材料		n
	mean	SD	mean	SD	mean	SD	
Xp	427	273	1	24	43	41	918
CT・MRI	2,349	1,464	659	857	129	121	133
核医学	4,871		2,213		25		1
造影							

【再掲】

	行為		薬剤		材料		n
	mean	SD	mean	SD	mean	SD	
CT	1,609	959	578	678	103	87	140
MRI	1,239	445			154	73	12
二回目～	1,518	955	578	721	78	38	7

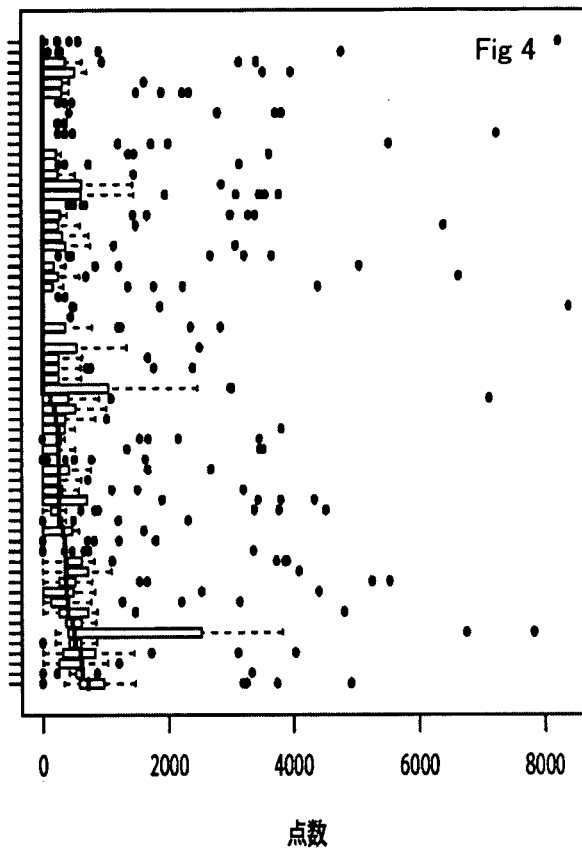


Fig 5

0400603x99xxxx

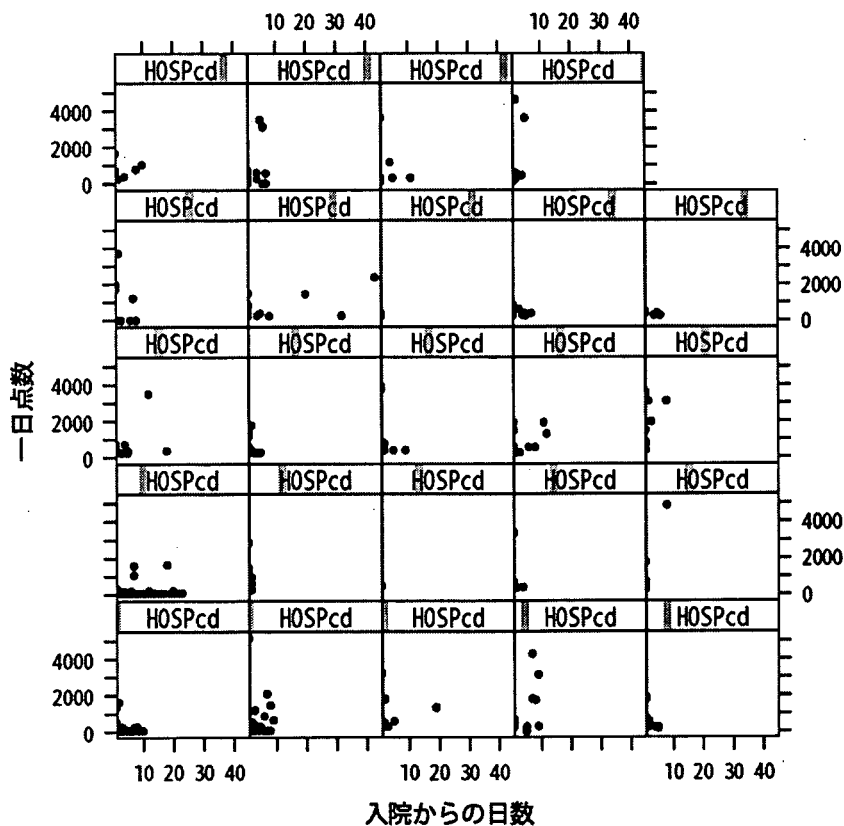
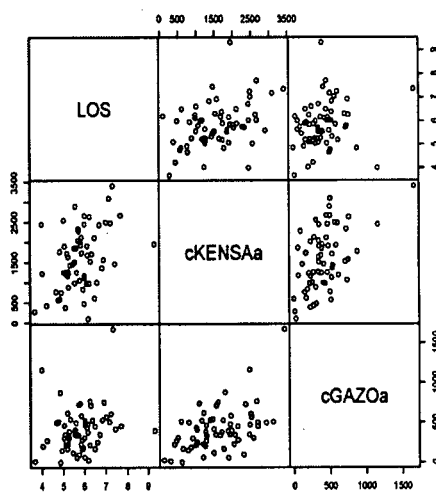


Fig 6



0400603x99xxxx

急性扁桃炎、急性咽頭喉頭炎(検査入院を除く。)、手術なし

Table 1

	行為		薬剤		材料		n
	mean	SD	mean	SD	mean	SD	
検体	1,606	1,560		1			8,228
細菌	723	765		6			5,727
病理	697	756	1	18		5	1,482
生理	1,118	1,504	2	13		6	6,760
超音波	978	523	1	24		1	2,283
内視鏡	1,618	1,051	103	174	82	303	800
AG	8,157	5,951	1,368	1,247	2,351	2,531	24
穿刺	234	711	5	34	1	15	2,611
RI	780		95				1
骨塩	313	95				2	29
判断料	1,275	1,270					8,273
心理	91	30					7

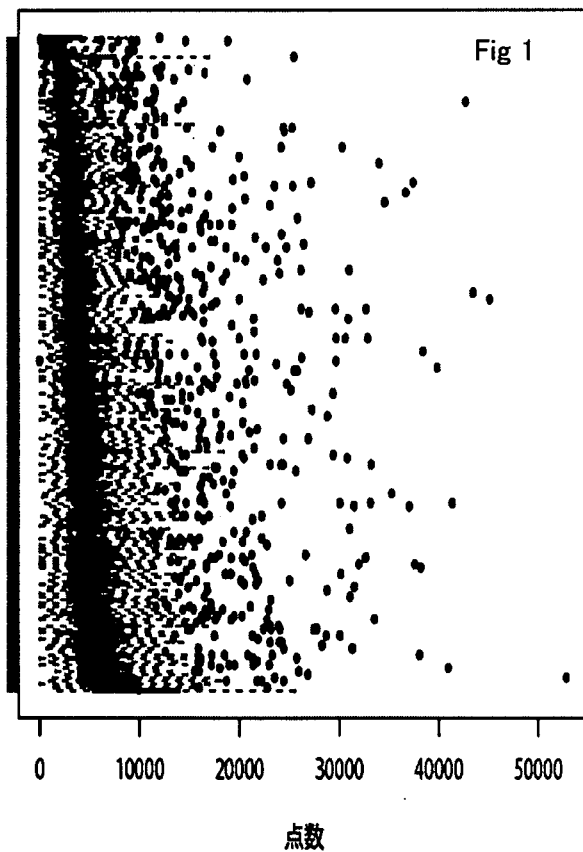


Fig 2

04008030xxx00x

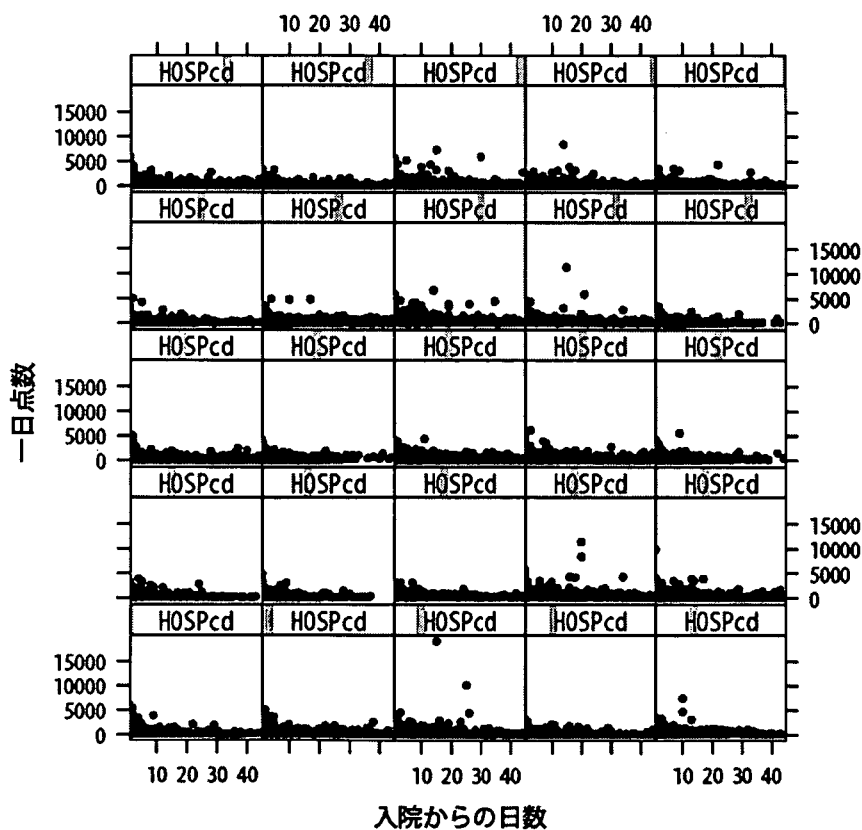


Fig 3

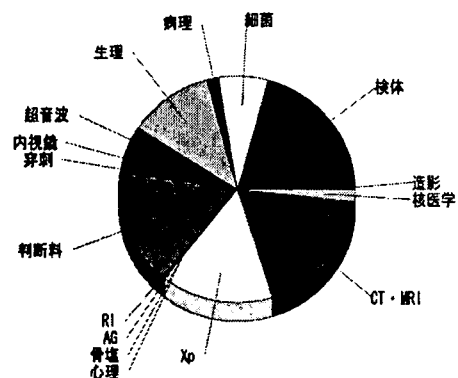


Table 2

	行為		薬剤		材料		n
	mean	SD	mean	SD	mean	SD	
Xp	1,153	1,072	6	58	125	148	8,296
CT・MRI	2,166	1,468	185	554	193	171	5,484
核医学	5,756	2,465	3,008	1,940	48	44	181
造影	1,067	666	195	333	9	16	3

【再掲】

	行為		薬剤		材料		n
	mean	SD	mean	SD	mean	SD	
CT	1,106	555	106	365	129	90	6,713
MRI	1,572	713	253	540	143	77	415
二回目～	1,126	633	169	428	120	92	1,081

病院

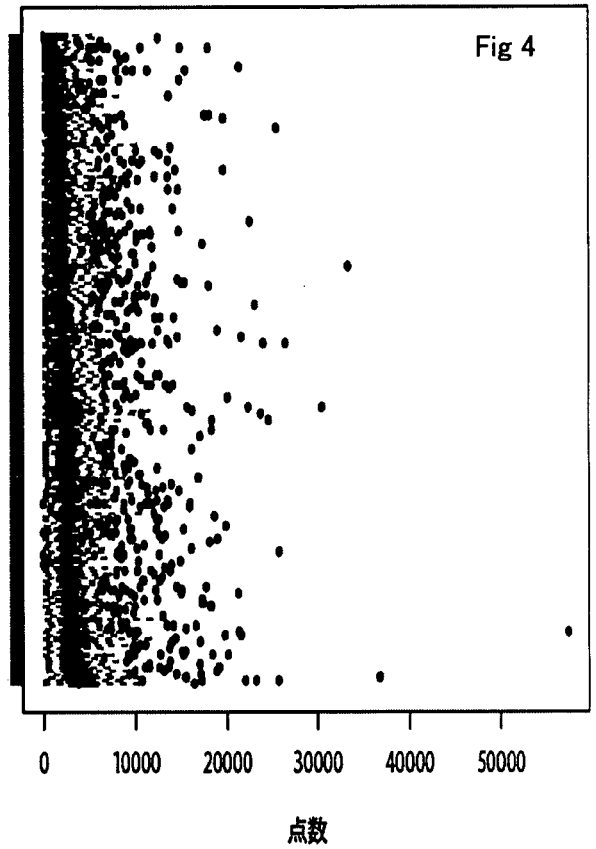


Fig 4

Fig 5

04008030xxx00x

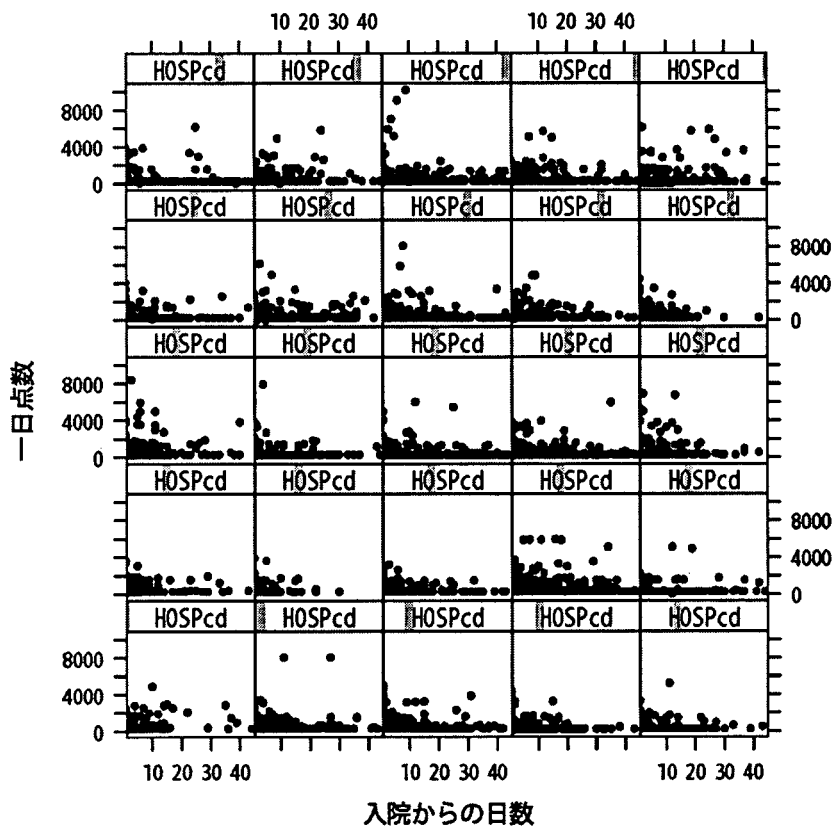
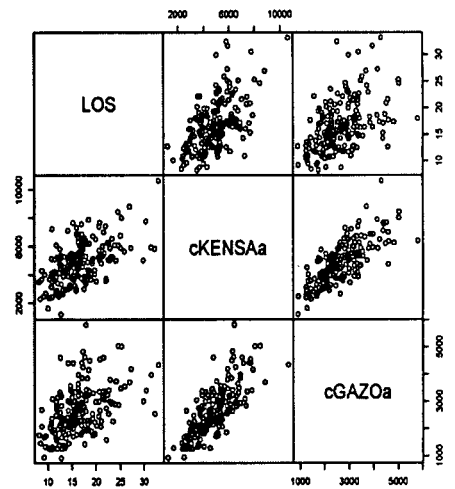


Fig 6



04008030xxx00x

肺炎、急性気管支炎、急性細気管支炎(6歳以上)、手術、手術・処置2なし、副傷病なし

Table 1

	行為		薬剤		材料		n
	mean	SD	mean	SD	mean	SD	
検体	1,718	1,696		3		5	1,339
細菌	717	724		11			919
病理	648	494		2			252
生理	1,506	1,680	2	9	2	13	1,202
超音波	1,026	528					385
内視鏡	1,498	1,069	85	160	33	64	139
AG	10,007	984	1,779	66	2,829	1,050	2
穿刺	165	445	2	23		3	648
RI							
骨塩	329	83					7
判断料	1,786	1,688					1,326
心理	450						1

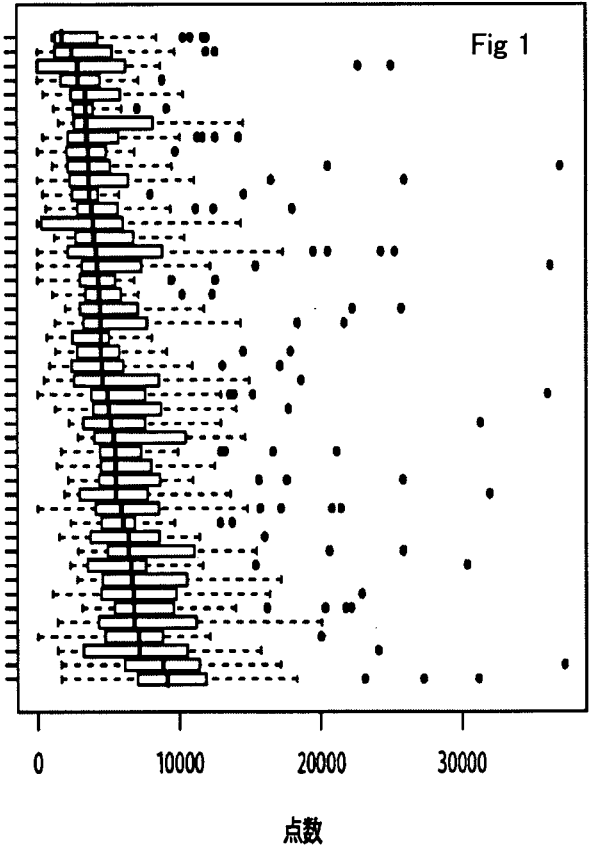


Fig 2

04008030xxx01x

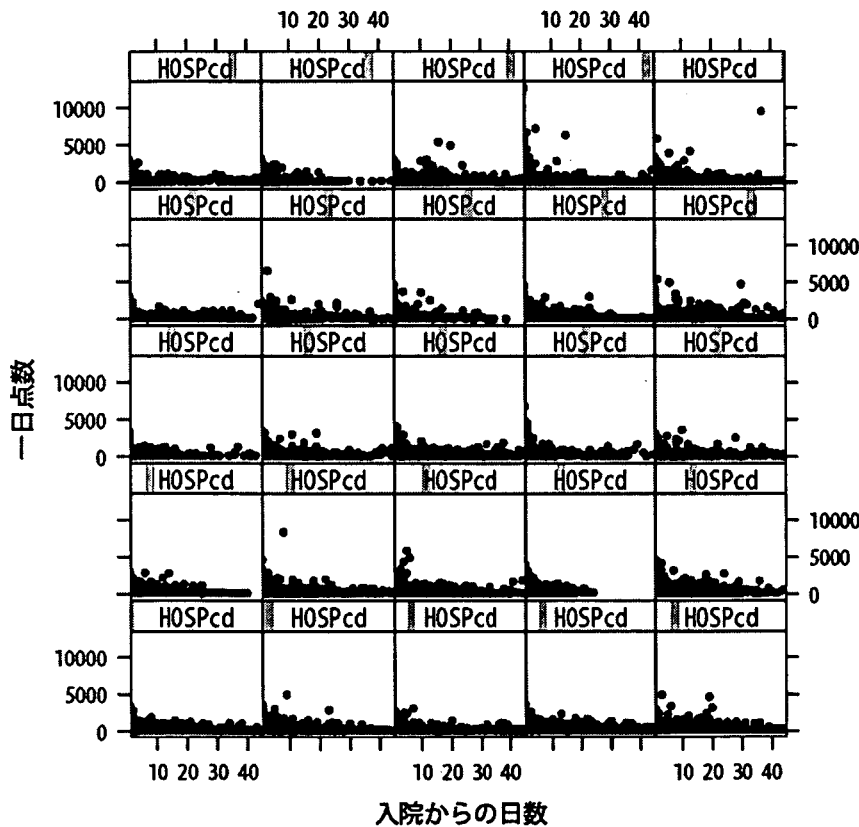


Fig 3

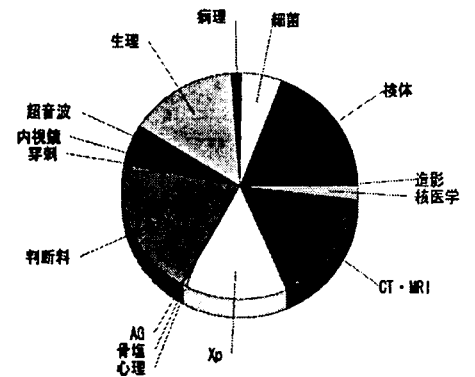


Table 2

	行為		薬剤		材料		n
	mean	SD	mean	SD	mean	SD	
Xp	1,293	1,078	3	44	133	163	1,343
CT・MRI	2,214	1,541	208	566	186	174	901
核医学	6,020	2,609	3,181	2,066	58	46	39
造影	386		86				1

【再掲】

	行為		薬剤		材料		n
	mean	SD	mean	SD	mean	SD	
CT	1,086	518	101	335	123	90	1,095
MRI	1,629	698	304	582	128	86	66
二回目～	1,298	784	281	537	127	101	157

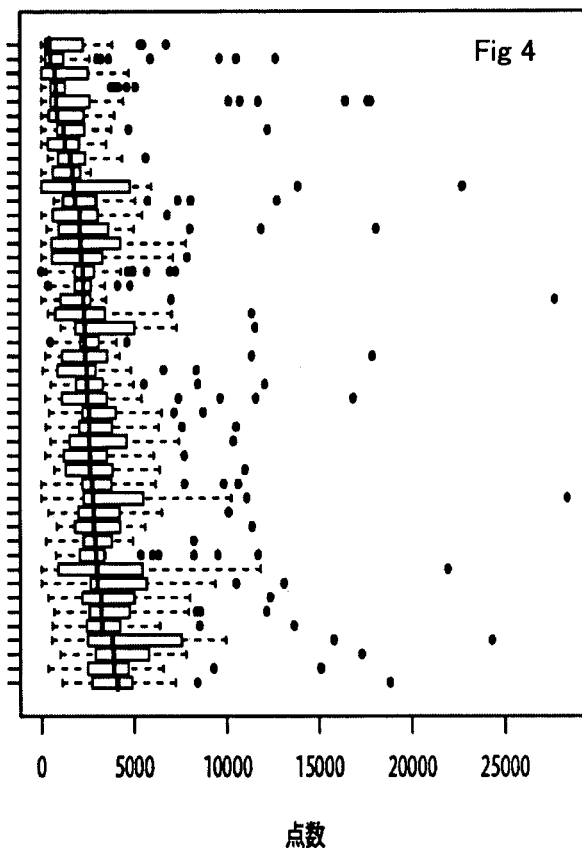


Fig 5

04008030xxx01x

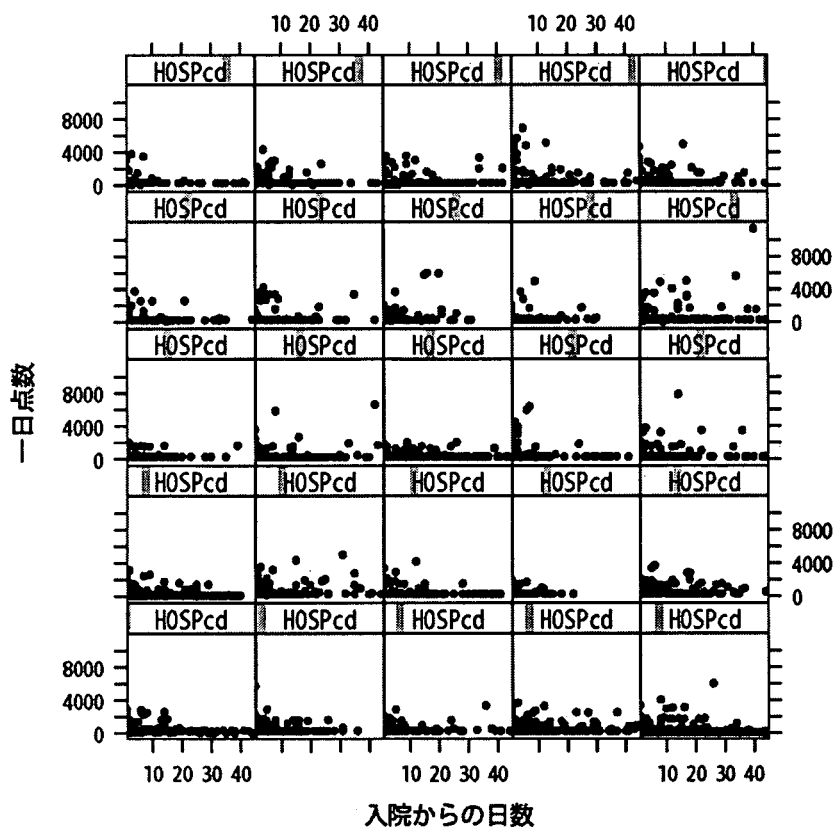
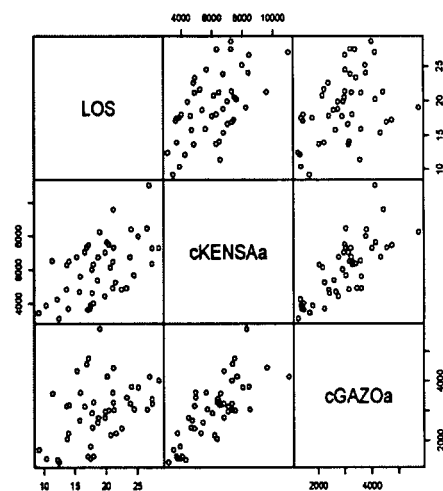


Fig 6



04008030xxx01x

肺炎、急性気管支炎、急性細気管支炎(6歳以上)、手術、手術・処置2なし、副傷病あり

0400803199x00x

患者数: 5,596

肺炎、急性気管支炎、急性細気管支炎(6歳未満)、手術なし、手術・処置2なし、副傷病なし

Table 1

	行為		薬剤		材料		n
	mean	SD	mean	SD	mean	SD	
検体	612	666					2,467
細菌	250	223					1,621
病理	4,946						1
生理	530	667	2	15			542
超音波	800	485	1	5			81
内視鏡	635	299	1	3			32
AG							
穿刺	72	74	1	3			150
RI							
骨塩							
判断料	864	558					2,251
心理							

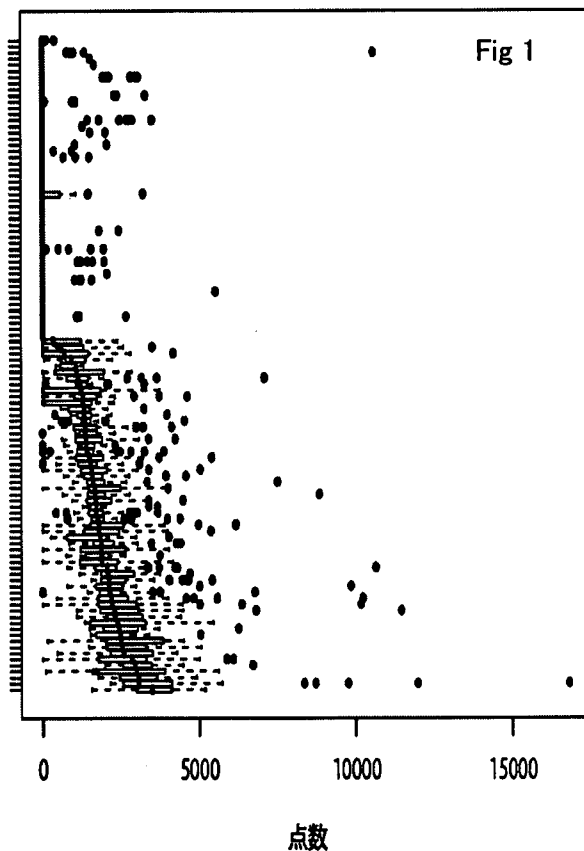


Fig 2

0400803199x00x

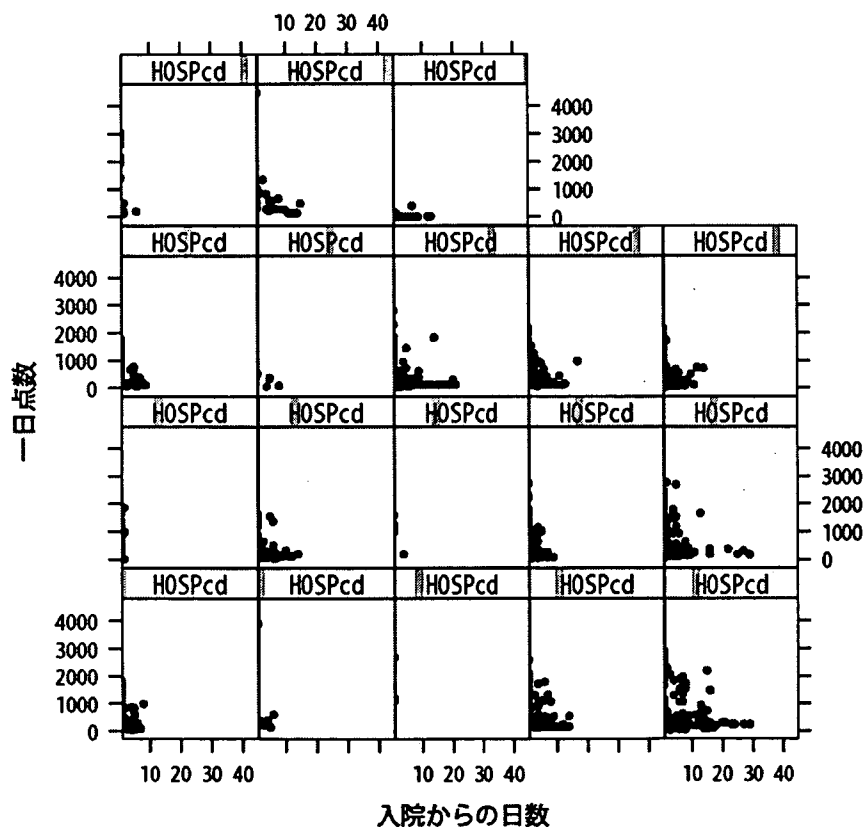


Fig 3

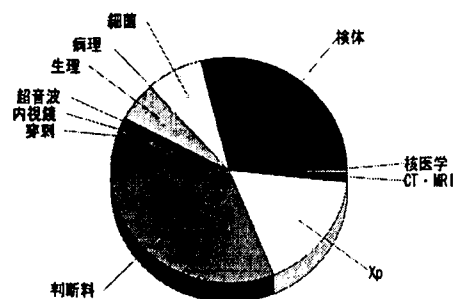


Table 2

	行為		薬剤		材料		n
	mean	SD	mean	SD	mean	SD	
Xp	406	293		11	34	35	2,233
CT・MRI	1,470	924	67	282	89	107	52
核医学	3,038	2,676	1,673	1,485	17	17	3
造影							

【再掲】

	行為		薬剤		材料		n
	mean	SD	mean	SD	mean	SD	
CT	937	466	36	141	74	80	47
MRI	1,269	645	6	8	125	79	6
二回目～	1,374	776	449	549	102	100	4

病院

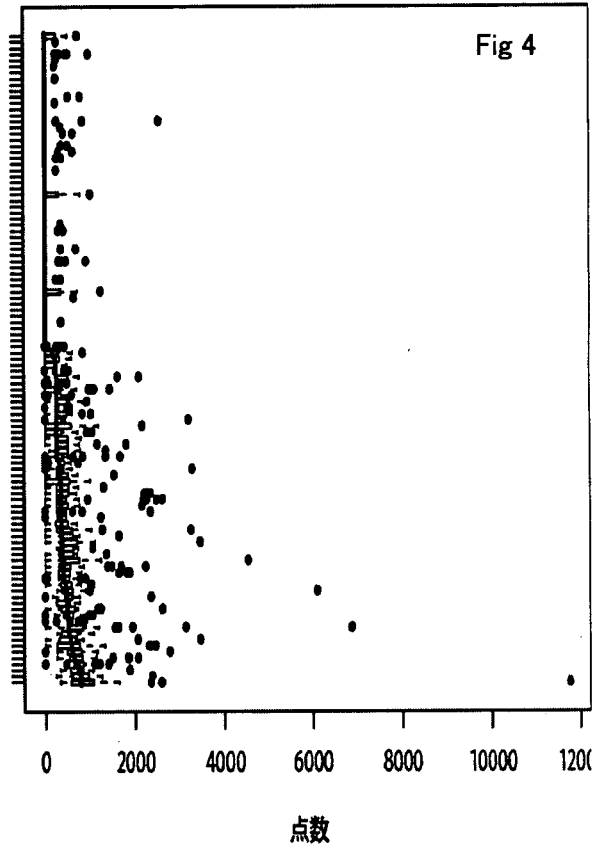


Fig 4

点数

Fig 5

0400803199x00x

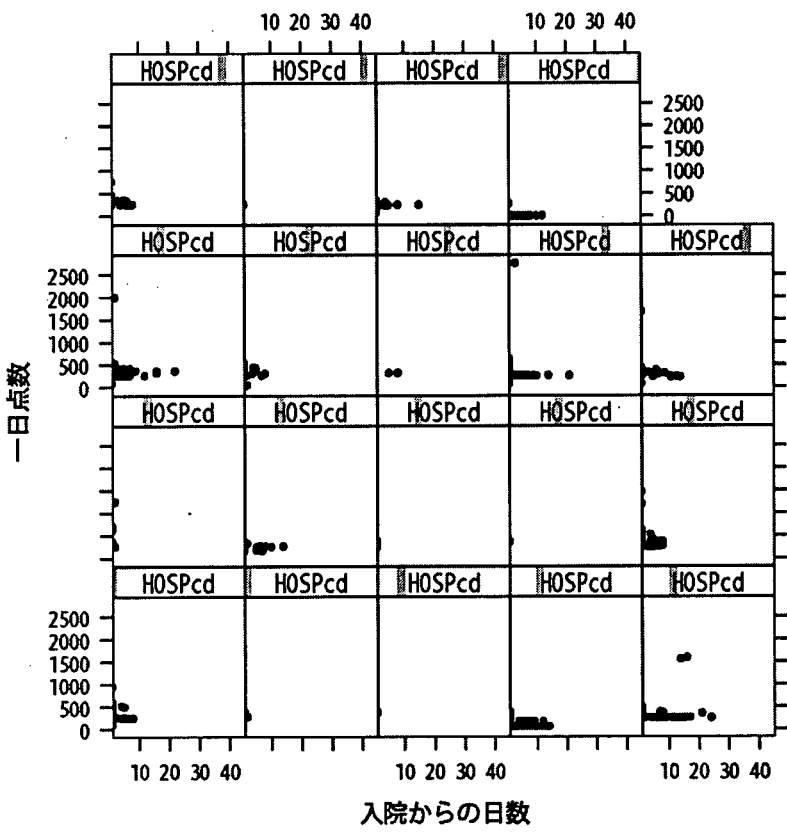
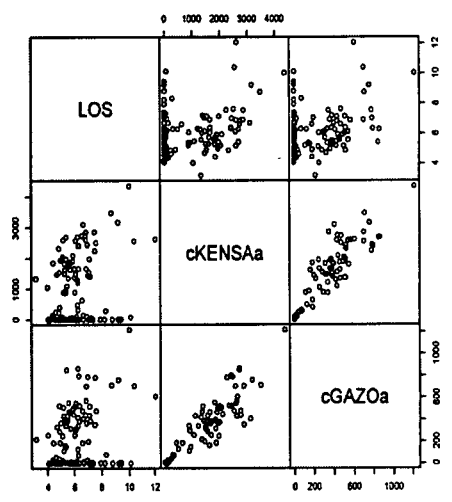


Fig 6



0400803199x00x

肺炎、急性気管支炎、急性細気管支炎(6歳未満)、手術なし、手術・処置2なし、副傷病なし

0400803199x01x

患者数: 1,401

肺炎、急性気管支炎、急性細気管支炎(6歳未満)、手術なし、手術・処置2なし、副傷病あり

Table 1

	行為		薬剤		材料		n
	mean	SD	mean	SD	mean	SD	
検体	867	831					460
細菌	211	163					240
病理							
生理	606	816	1	5			110
超音波	878	609	2	5			8
内視鏡	671	321	1	1			8
AG							
穿刺	54	79	1	3			53
RI							
骨塩							
判断料	1,002	954					405
心理							

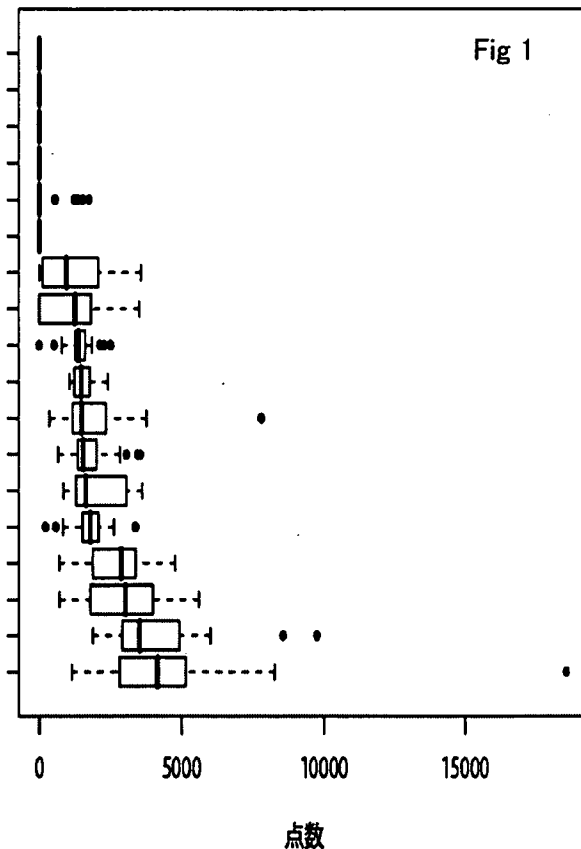


Fig 2

0400803199x01x

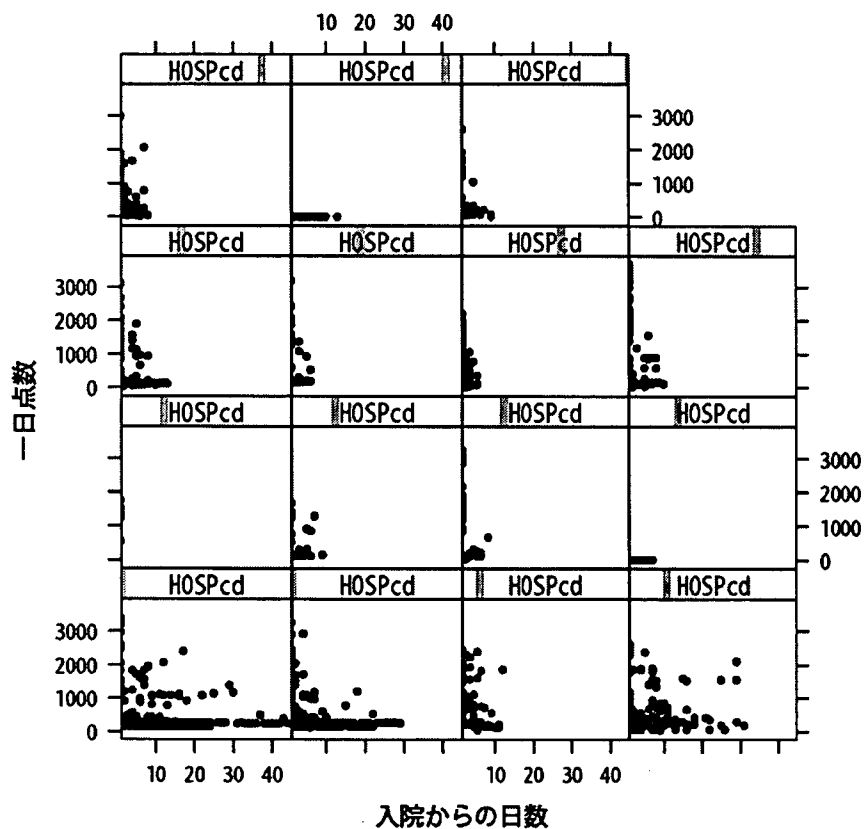


Fig 3

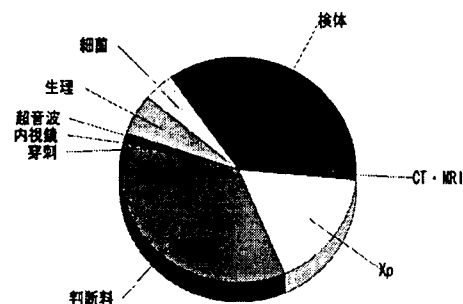


Table 2

	行為		薬剤		材料		n
	mean	SD	mean	SD	mean	SD	
Xp	476	387			47	45	419
CT・MRI	1,440	712	1	4	114	75	11
核医学							
造影							

【再掲】

	行為		薬剤		材料		n
	mean	SD	mean	SD	mean	SD	
CT	787	387			85	63	8
MRI	1,373	90	3	7	145	33	4
二回目～							

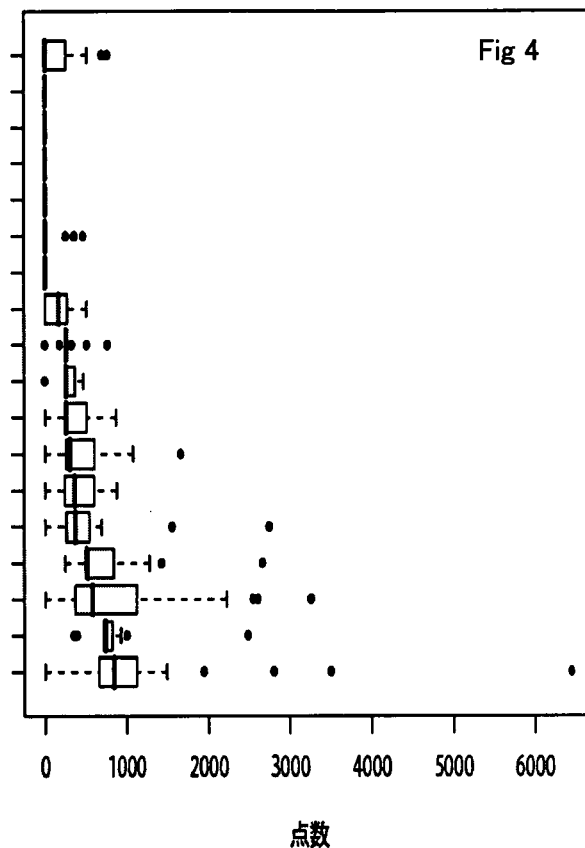


Fig 5

0400803199x01x

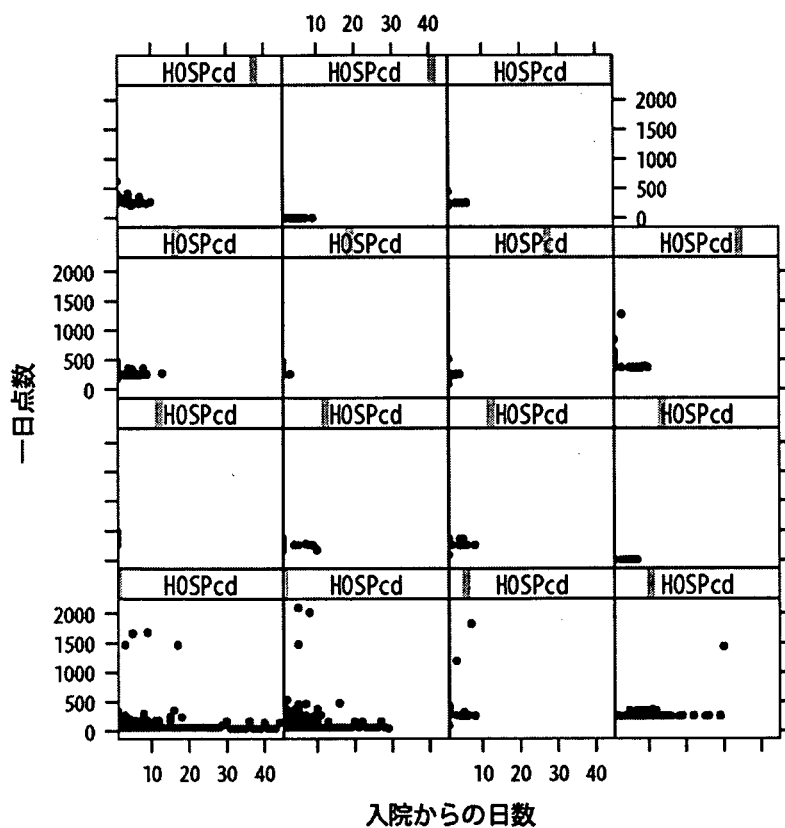
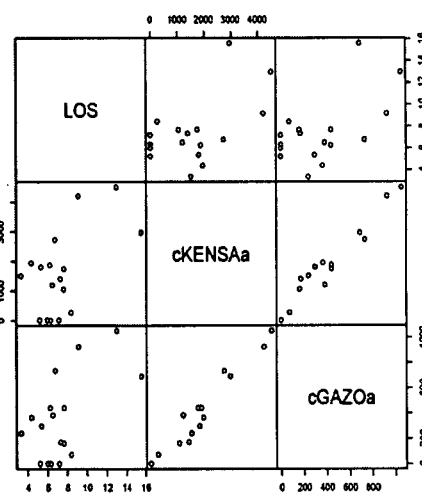


Fig 6



0400803199x01x

肺炎、急性気管支炎、急性細気管支炎(6歳未満)、手術なし、手術・処置2なし、副傷病あり

0401003099x0xx 喘息(15歳以上)、手術なし、手術-処置2なし

患者数: 2,302

Table 1

	行為		薬剤		材料		n
	mean	SD	mean	SD	mean	SD	
検体	1,411	1,221					579
細菌	455	410					216
病理	511	333					94
生理	969	1,134		1	2	16	585
超音波	962	353					114
内視鏡	1,359	843	72	121	56	95	44
AG							
穿刺	95	253		5		1	215
RI							
骨塩	213	127					3
判断料	1,163	879					632
心理							

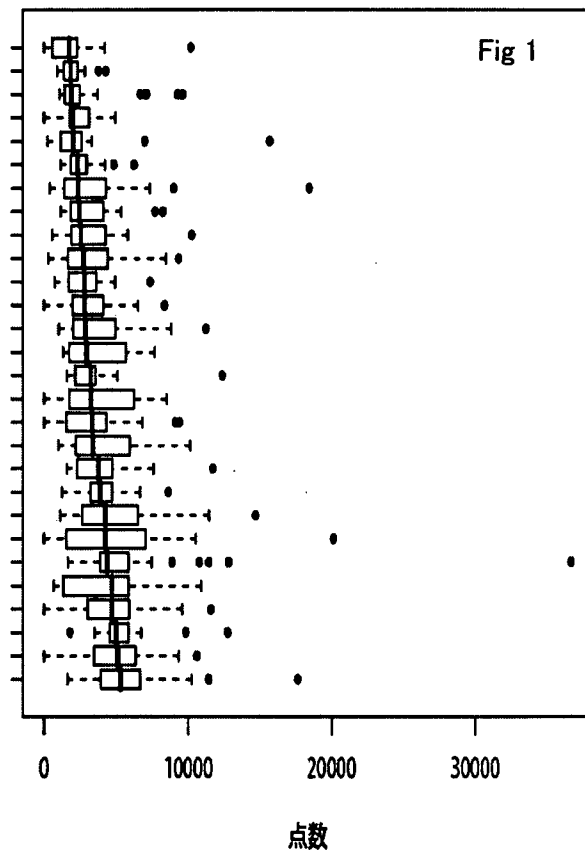


Fig 2

0401003099x0xx

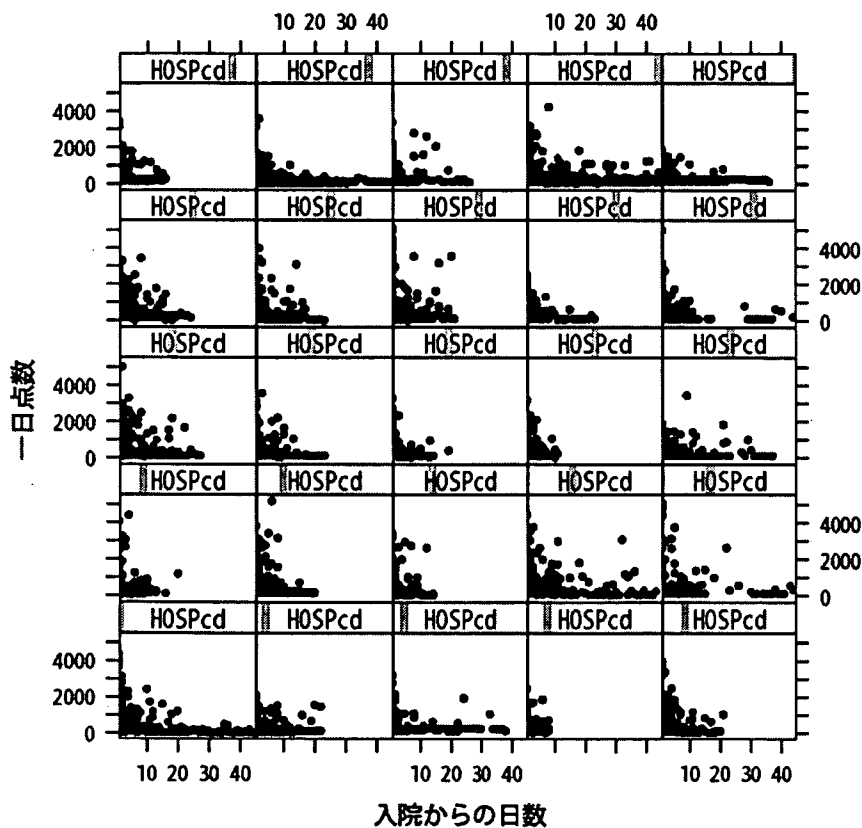


Fig 3

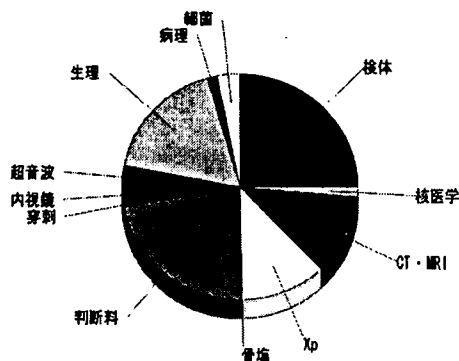


Table 2

	行為		薬剤		材料		n
	mean	SD	mean	SD	mean	SD	
Xp	634	515	6	41	73	80	593
CT・MRI	1,769	937	95	387	158	122	215
核医学	3,771	1,426	1,470	1,201	88	199	13
造影							

【再掲】

	行為		薬剤		材料		n
	mean	SD	mean	SD	mean	SD	
CT	1,073	461	75	302	134	106	227
MRI	1,401	395	60	240	125	71	16
二回目～	999	486	137	350	85	82	18

病院

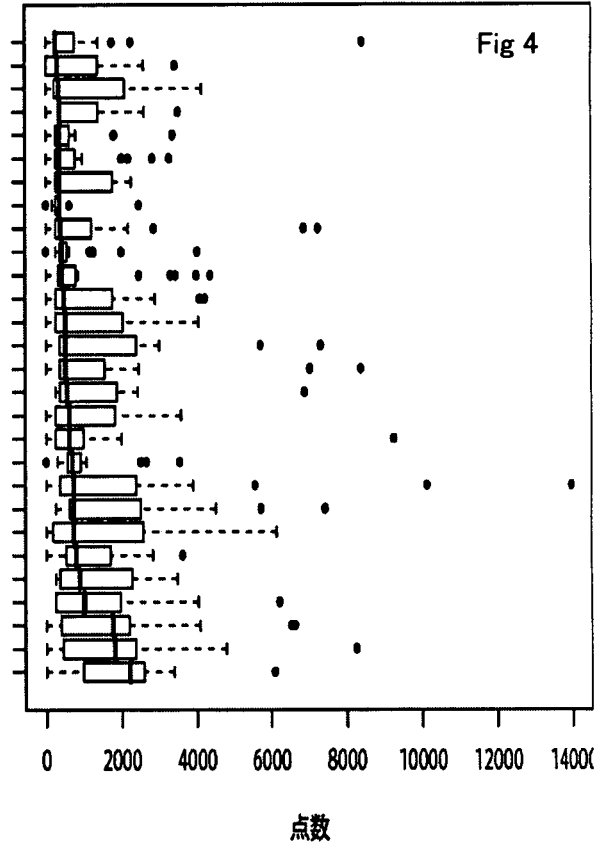


Fig 4

Fig 5

0401003099x0xx

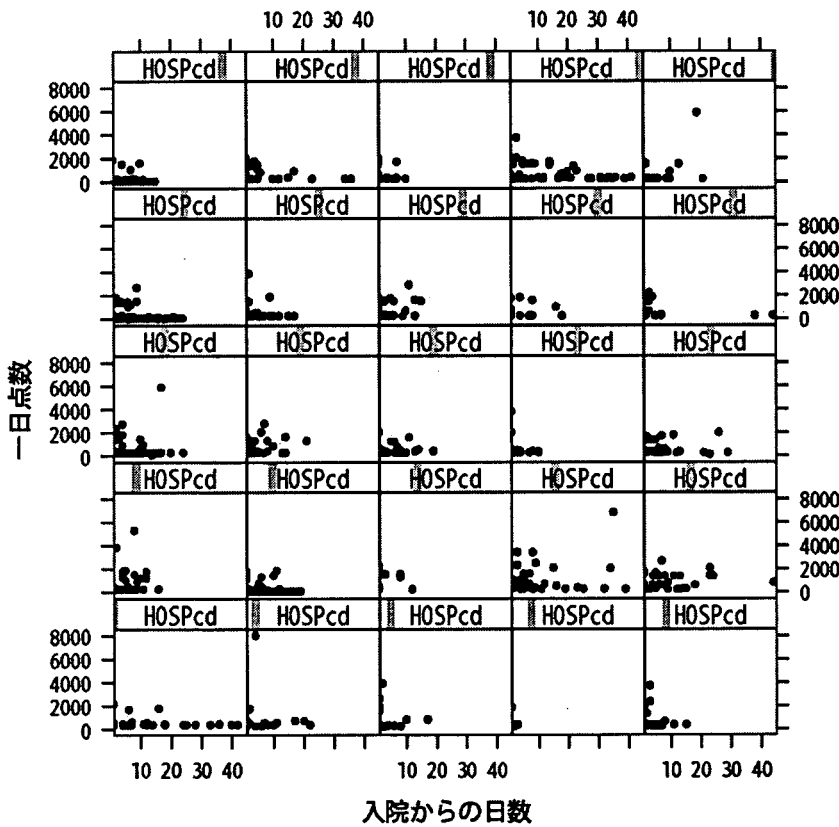
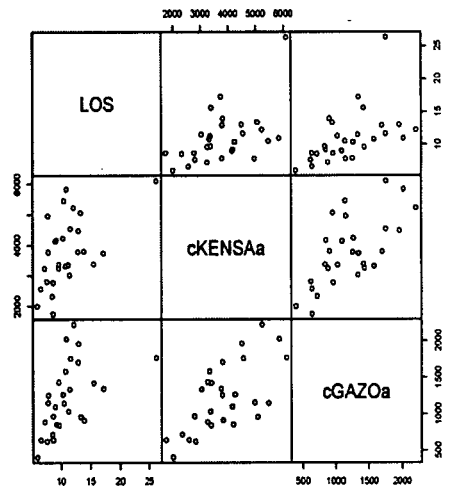


Fig 6



0401003099x0xx

喘息(15歳以上)、手術なし、手術・処置2なし

患者数: 3,164

Table 1

	行為		薬剤		材料		n
	mean	SD	mean	SD	mean	SD	
検体	830	825					977
細菌	212	156					453
病理							
生理	446	331		1		4	612
超音波	673	204					8
内視鏡	489	209		1			8
AG							
穿刺	35	38					67
RI							
骨塩							
判断料	888	533					933
心理	280						1

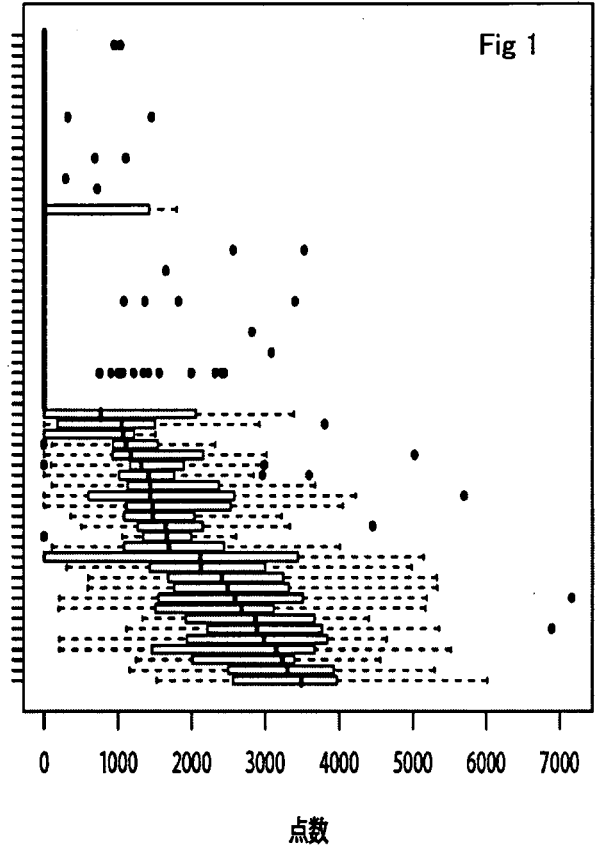


Fig 2

04010031xxx00x

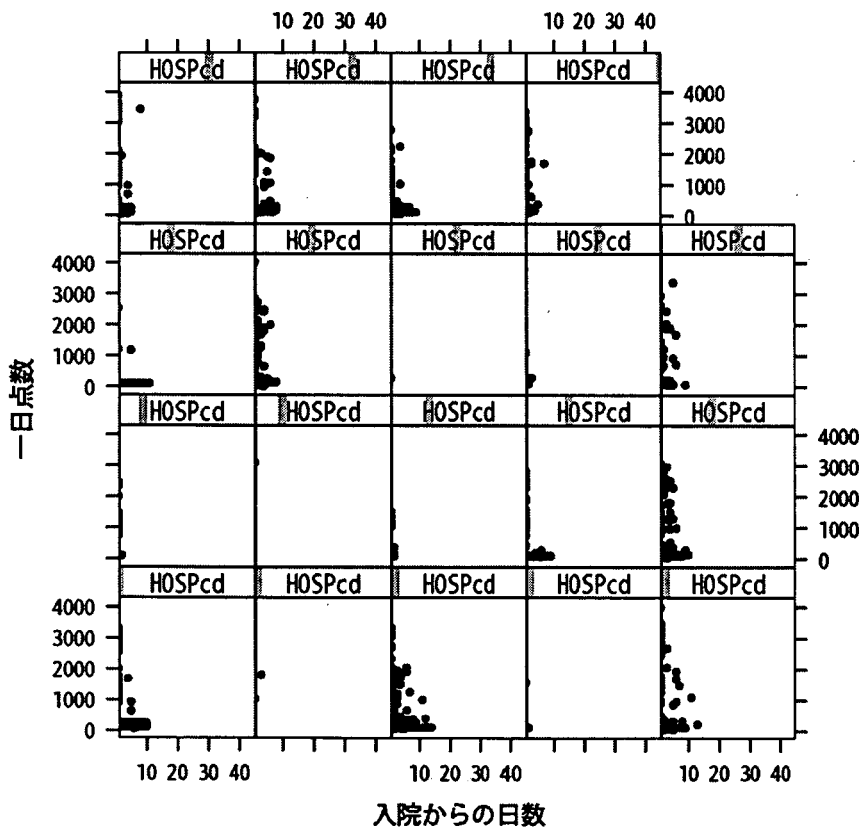


Fig 3

