

Table 2

	行為		薬剤		材料		n
	mean	SD	mean	SD	mean	SD	
Xp	546	679	13	134	54	191	403
CT・MRI	1,933	1,259	137	428	171	172	395
核医学	8,539	4,231	5,256	3,667	56	61	55
造影							

【再掲】

	行為		薬剤		材料		n
	mean	SD	mean	SD	mean	SD	
CT	797	416	41	235	52	48	321
MRI	1,434	572	118	353	188	89	129
二回目～	901	527	133	407	137	97	194

読票

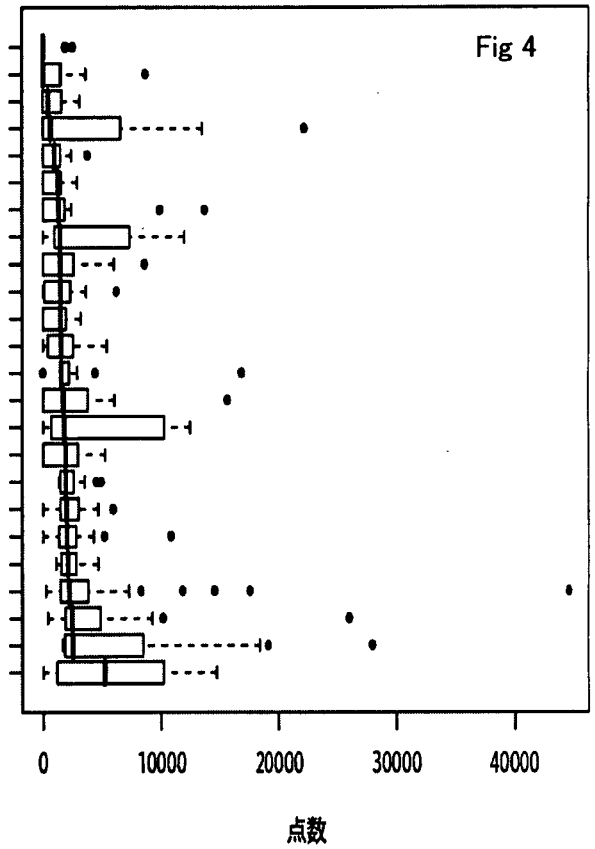


Fig 4

Fig 5

0102303099x00x

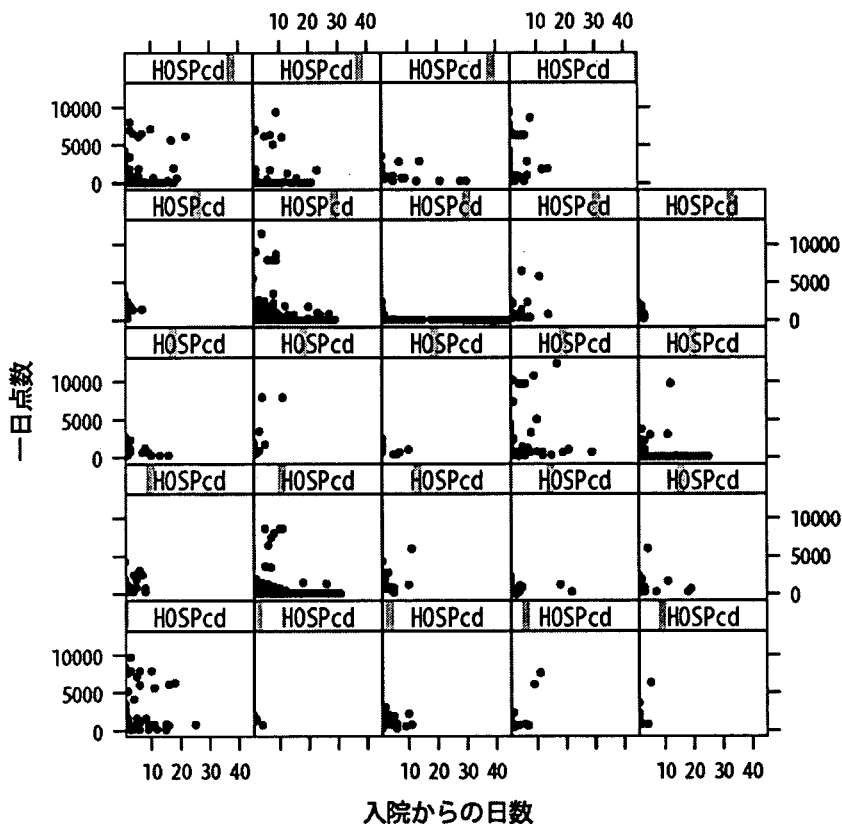
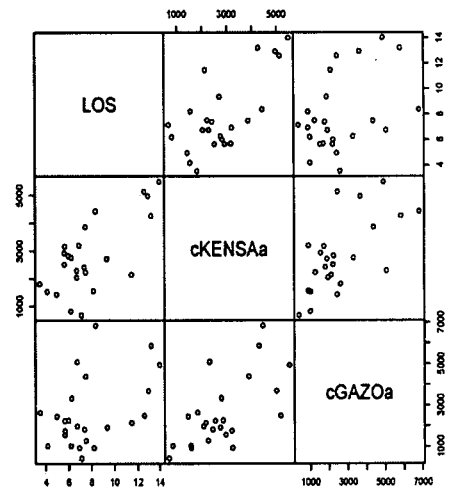


Fig 6



0102303099x00x

てんかん(1歳以上)、手術なし、手術・処置2なし、副傷病なし

患者数: 8,245

Table 1

	行為		薬剤		材料		n
	mean	SD	mean	SD	mean	SD	
検体	237	426					723
細菌	166	242					109
病理	855	738					15
生理	704	495	1	9		6	7,418
超音波	223	240		1			915
内視鏡	1,283	654	82	121	40	68	23
AG	100						1
穿刺	74	90					17
RI							
骨塩	323	90					6
判断料	844	793					947
心理	530						1

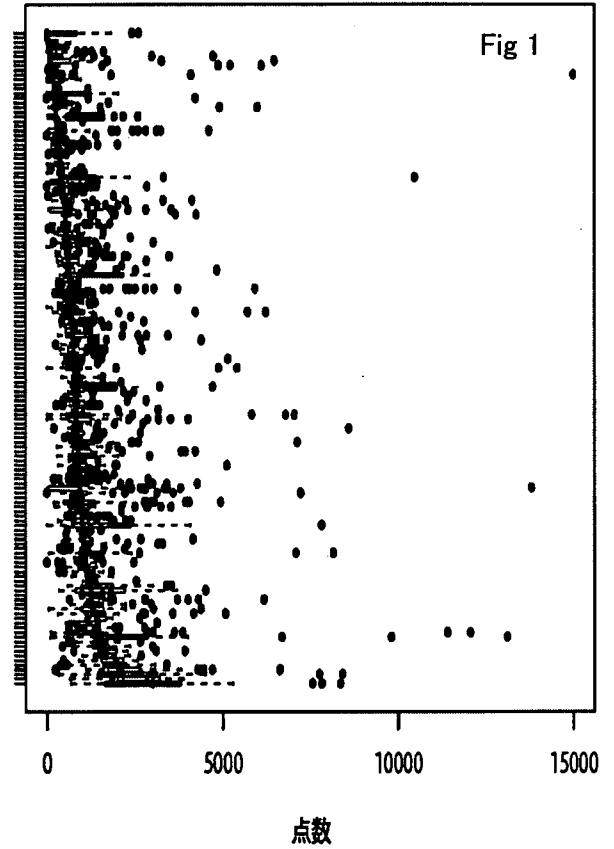


Fig 2

0201103x01x000

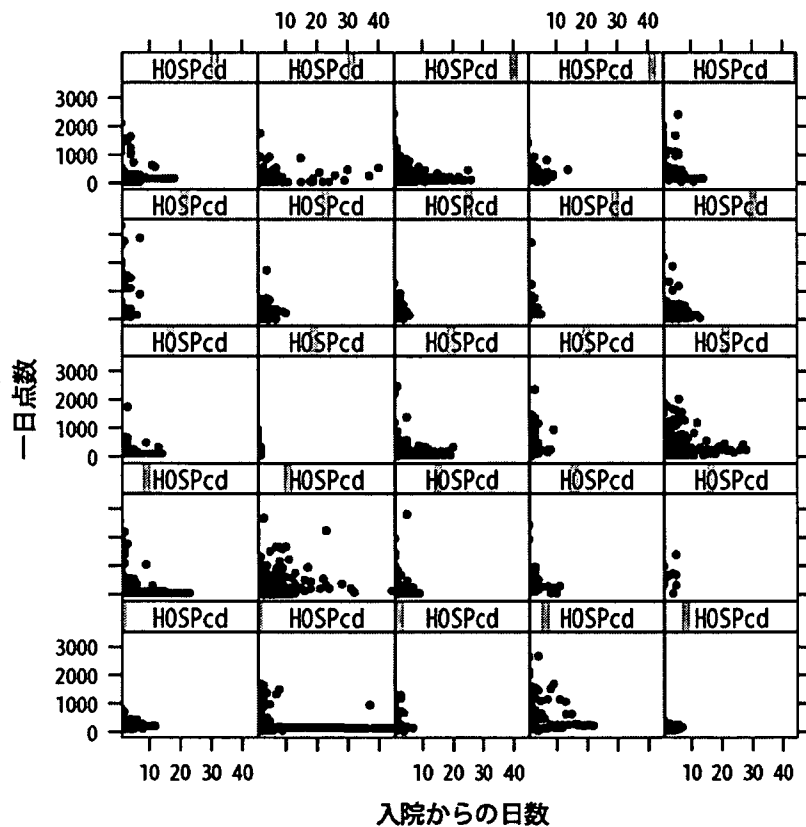


Fig 3

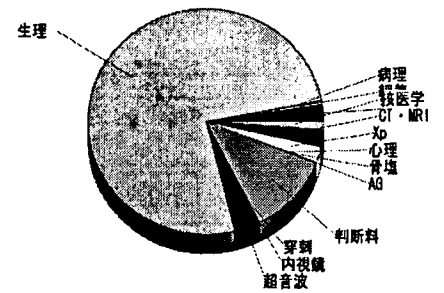


Table 2

	行為		薬剤		材料		n
	mean	SD	mean	SD	mean	SD	
Xp	394	424	2	34	37	60	413
CT・MRI	2,008	1,347	251	577	130	132	86
核医学	6,968	2,499	4,031	2,045	56	52	10
造影							

【再掲】

	行為		薬剤		材料		n
	mean	SD	mean	SD	mean	SD	
CT	1,114	716	136	407	97	83	81
MRI	1,732	726	355	610	125	71	19
二回目～	1,320	891	429	660	110	58	9

病院

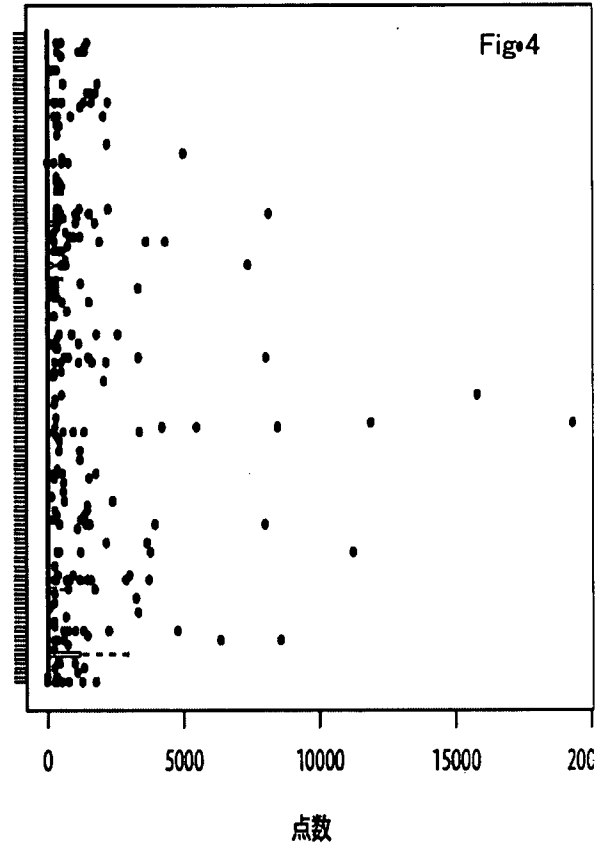


Fig 5

0201103x01x000

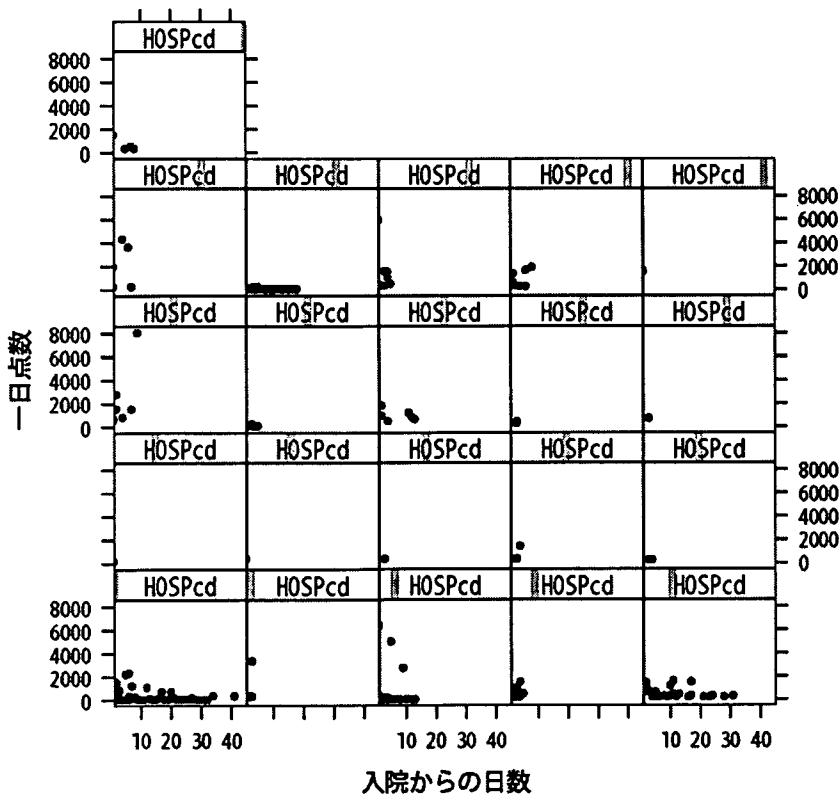
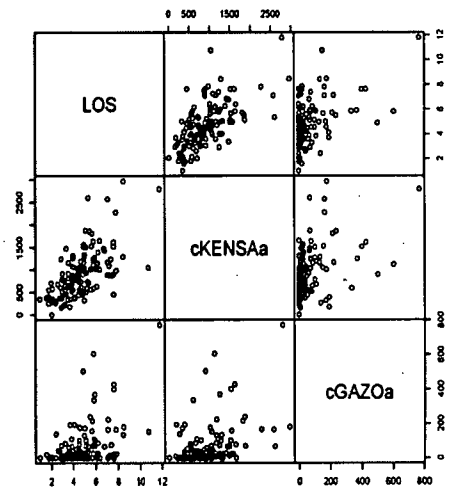


Fig 6



0201103x01x000

白内障、水晶体の疾患、手術白内障手術+眼内レンズ挿入術、手術・処置2なし、副傷病なし、片眼

患者数: 4,088

Table 1

	行為		薬剤		材料		n
	mean	SD	mean	SD	mean	SD	
検体	421	775					517
細菌	127	151					38
病理	959	910					33
生理	1,411	792	2	10		5	3,407
超音波	310	358		1			492
内視鏡	1,671	1,285	200	250	51	93	28
AG	6,012	8,361	1,716	2,427	1,546	2,186	2
穿刺	209	314	2	8			26
RI							
骨塩	287	114					6
判断料	1,038	925					727
心理	220	85					2

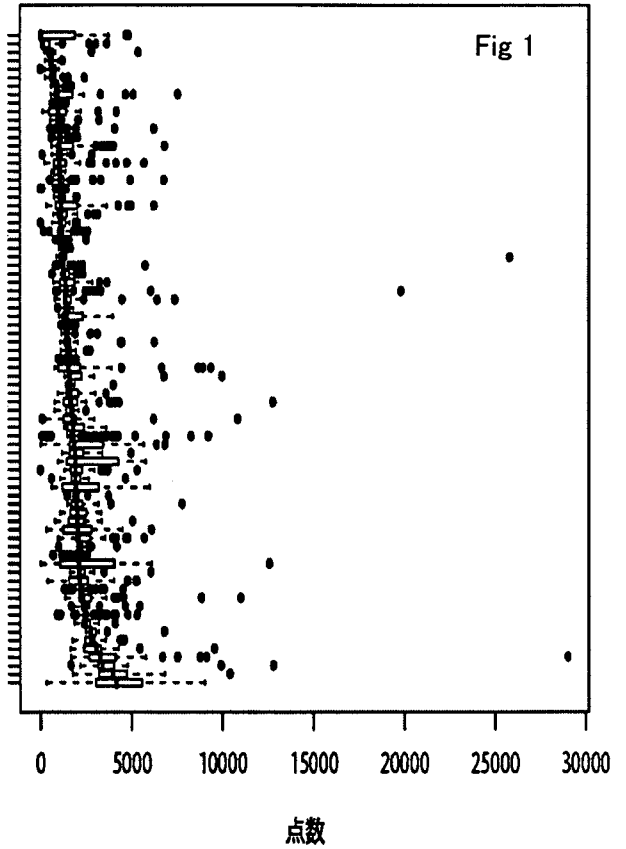


Fig 2

0201103x01x001

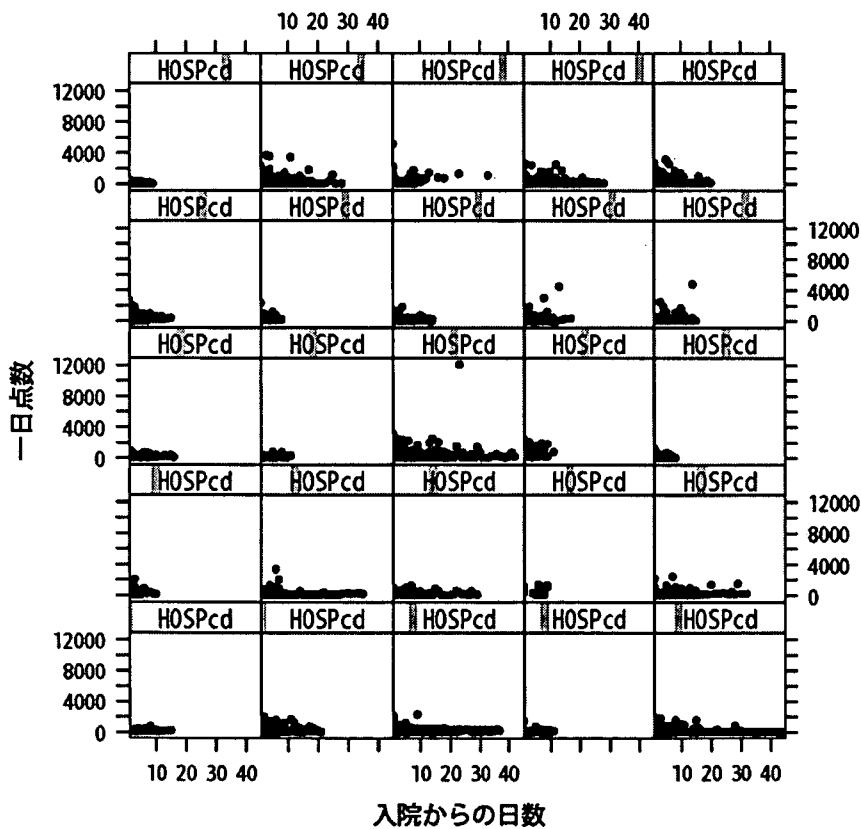


Fig 3

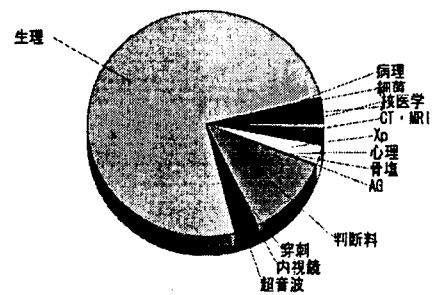


Table 2

	行為		薬剤		材料		n
	mean	SD	mean	SD	mean	SD	
Xp	450	434	3	64	43	62	392
CT・MRI	1,833	898	253	514	134	101	91
核医学	5,175	1,750	2,666	1,679	47	33	6
造影							

【再掲】

	行為		薬剤		材料		n
	mean	SD	mean	SD	mean	SD	
CT	1,257	799	253	509	121	94	75
MRI	1,513	588	174	473	130	68	23
二回目～	770				170		1

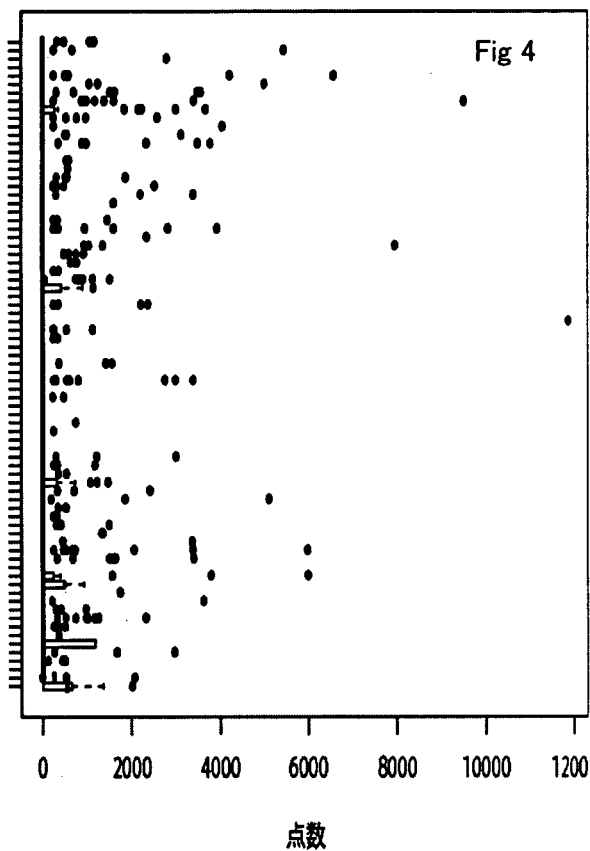


Fig 5

0201103x01x001

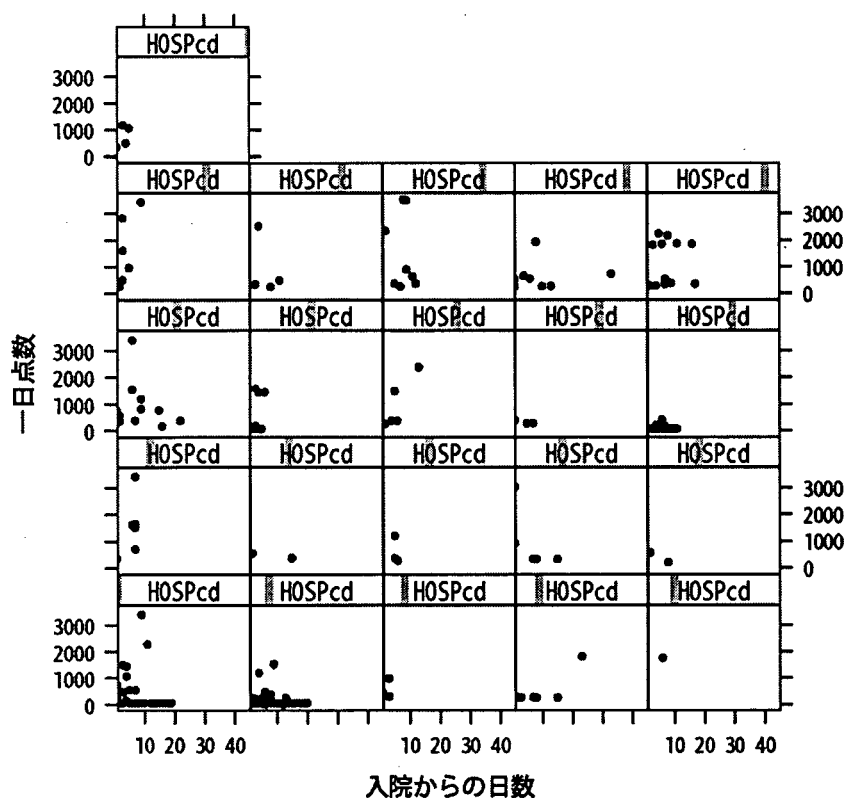
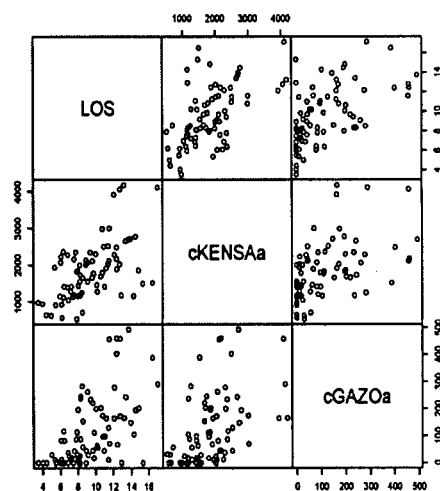


Fig 6



0201103x01x001

白内障、水晶体の疾患、手術白内障手術+眼内レンズ挿入術、手術・処置2なし、副傷病なし、両眼

0201103x01x010

患者数: 3,083

白内障、水晶体の疾患、手術白内障手術+眼内レンズ挿入術、手術・処置2なし、副傷病あり、片眼

Table 1

	行為		薬剤		材料		n
	mean	SD	mean	SD	mean	SD	
検体	119	231					255
細菌	16	52					58
病理	966	799					11
生理	743	503	1	5		1	1,974
超音波	193	258		2			531
内視鏡	1,887	1,070	30	21			4
AG							
穿刺	126	177	2	5			6
RI							
骨塩	360						2
判断料	1,262	933					473
心理							

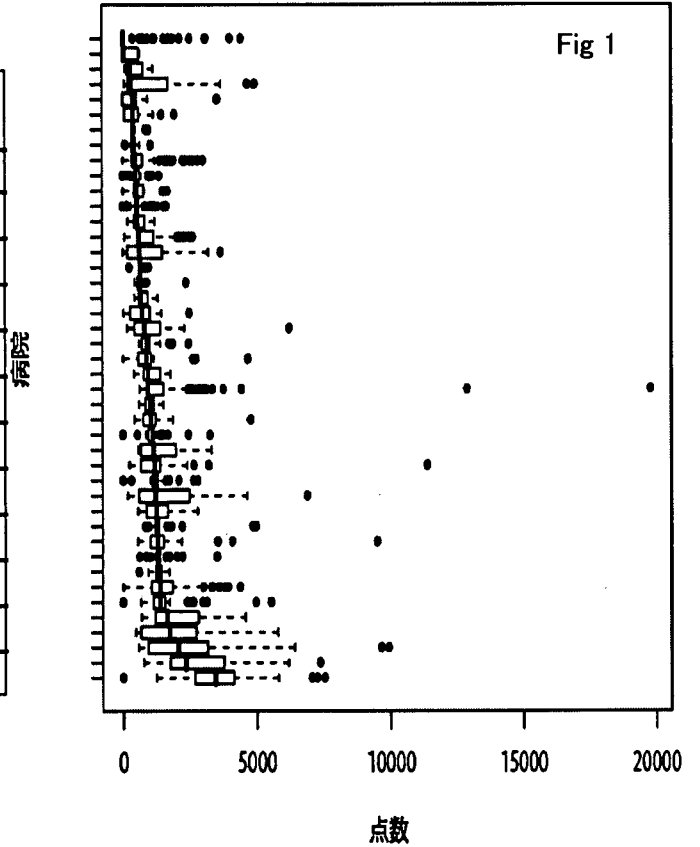


Fig 2

0201103x01x010

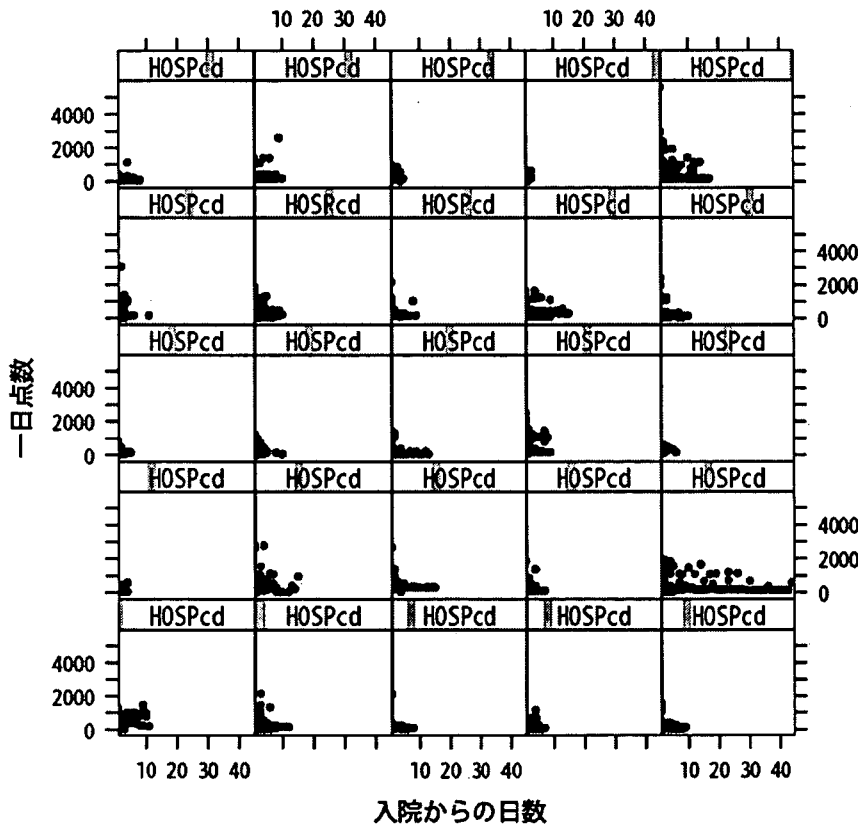


Fig 3

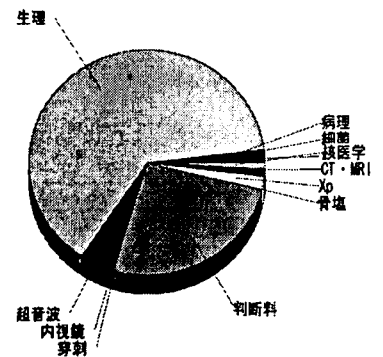


Table 2

	行為		薬剤		材料		n
	mean	SD	mean	SD	mean	SD	
Xp	462	592	6	61	26	39	95
CT・MRI	1,914	1,140	267	535	90	106	14
核医学	8,154	2,633	5,045	2,585	34	48	2
造影							

【再掲】

	行為		薬剤		材料		n
	mean	SD	mean	SD	mean	SD	
CT	1,042	675	160	426	61	80	15
MRI	2,934		1,341		203		1
二回目～	878	48			68	48	2

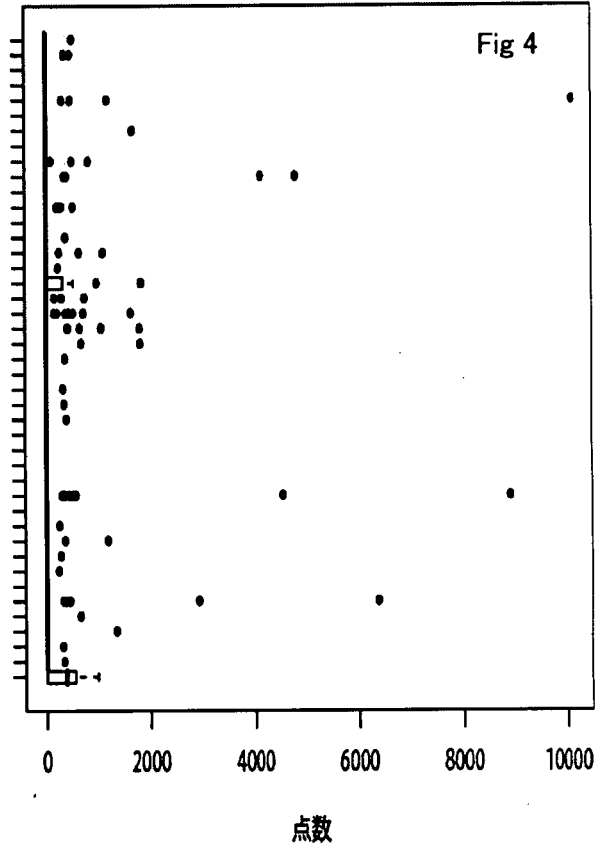


Fig 5

0201103x01x010

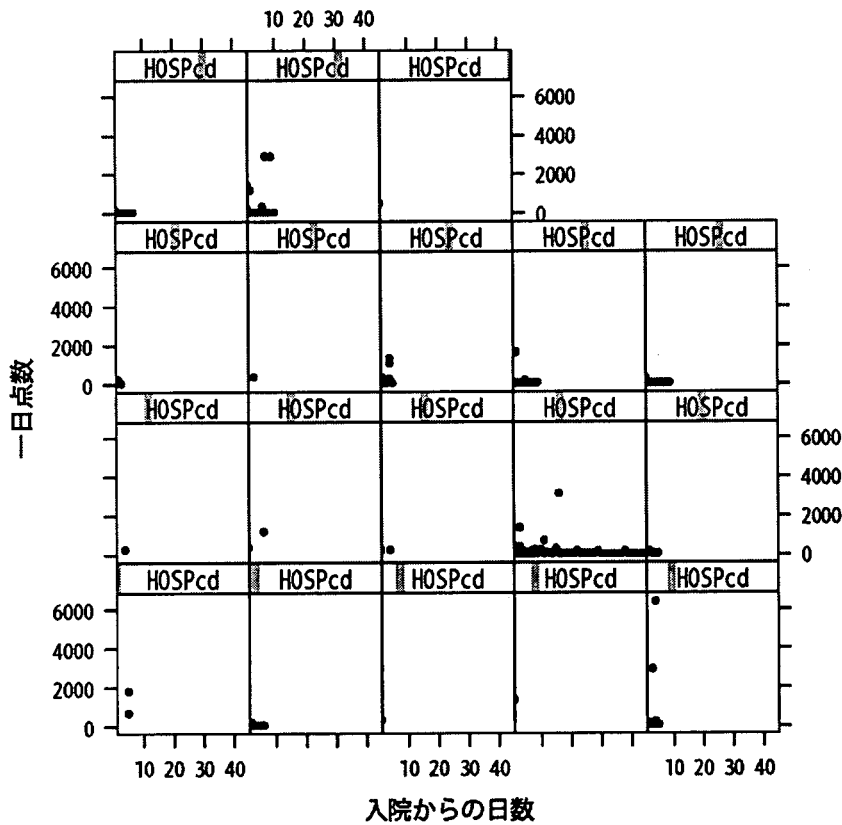
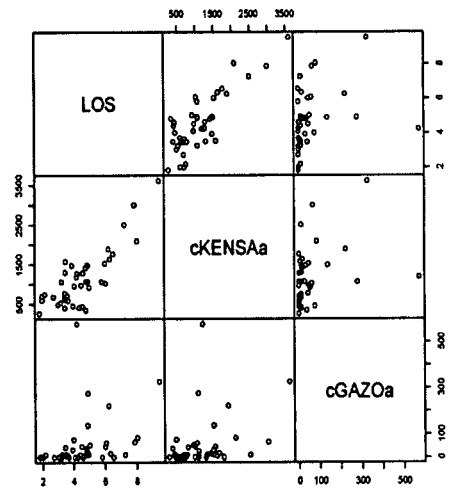


Fig 6



0201103x01x010

白内障、水晶体の疾患、手術白内障手術+眼内レンズ挿入術、手術・処置2なし、副傷病あり、片眼

患者数: 1,643

Table 1

	行為		薬剤		材料		n
	mean	SD	mean	SD	mean	SD	
検体	264	532					124
細菌	65	88					11
病理	1,533	795	5	10	33	65	4
生理	1,504	843	2	4			856
超音波	249	311		6			180
内視鏡	1,155	281	69	126	12	30	6
AG							
穿刺	285	156	10	23			5
RI							
骨塩							
判断料	1,850	1,211					275
心理							

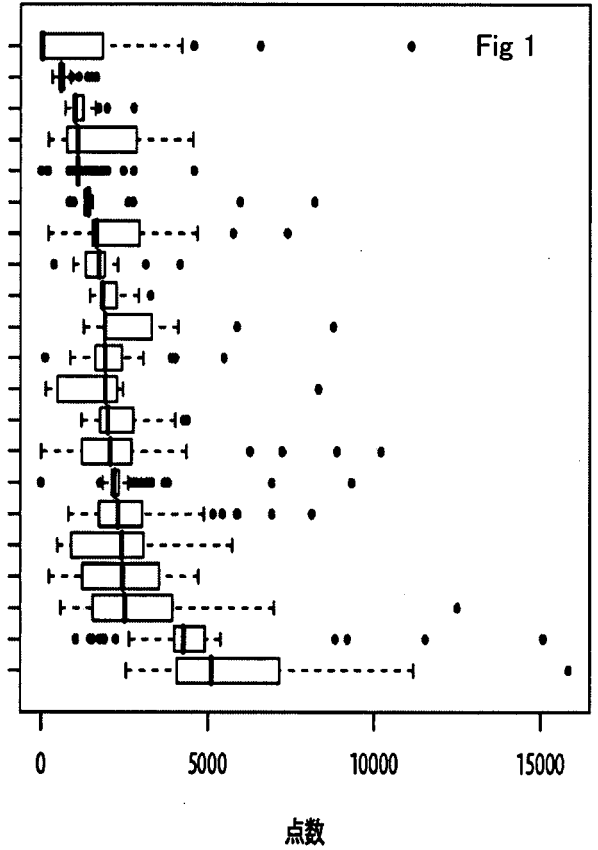


Fig 2

0201103x01x011

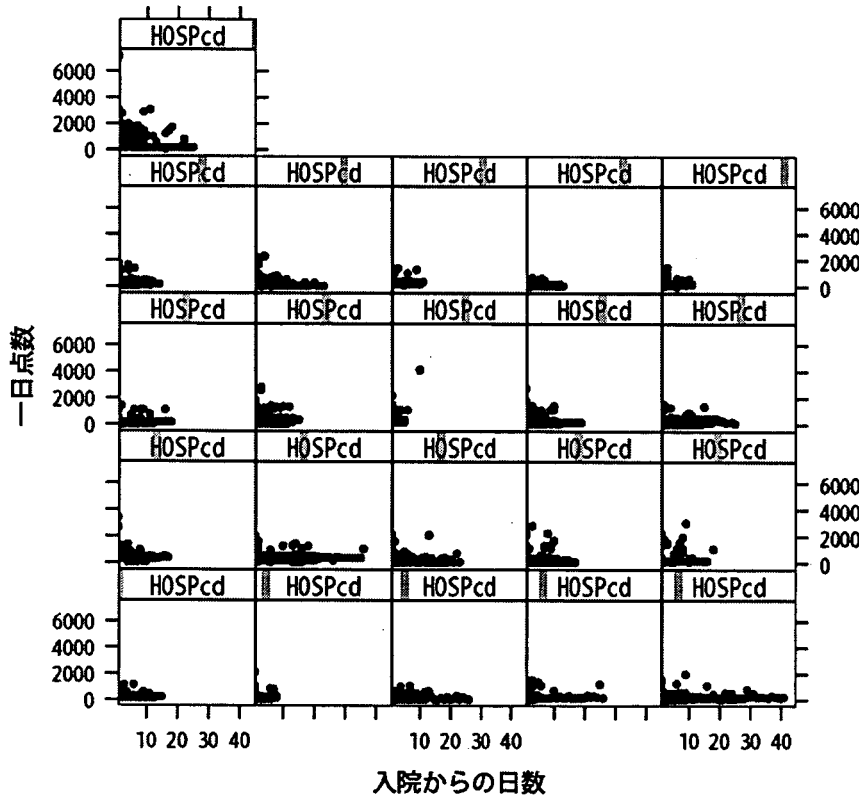


Fig 3

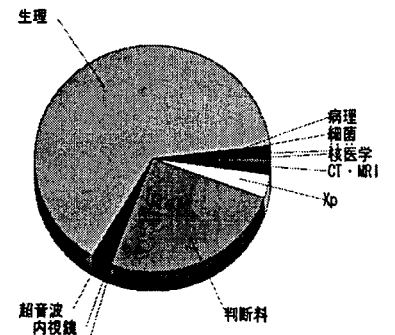


Table 2

	行為		薬剤		材料		n
	mean	SD	mean	SD	mean	SD	
Xp	609	390			36	64	111
CT・MRI	1,806	1,024	249	558	127	97	23
核医学	375						1
造影							

【再掲】

	行為		薬剤		材料		n
	mean	SD	mean	SD	mean	SD	
CT	1,149	808	208	527	116	82	21
MRI	1,677	866	335	671	119	98	4
二回目～	810						1

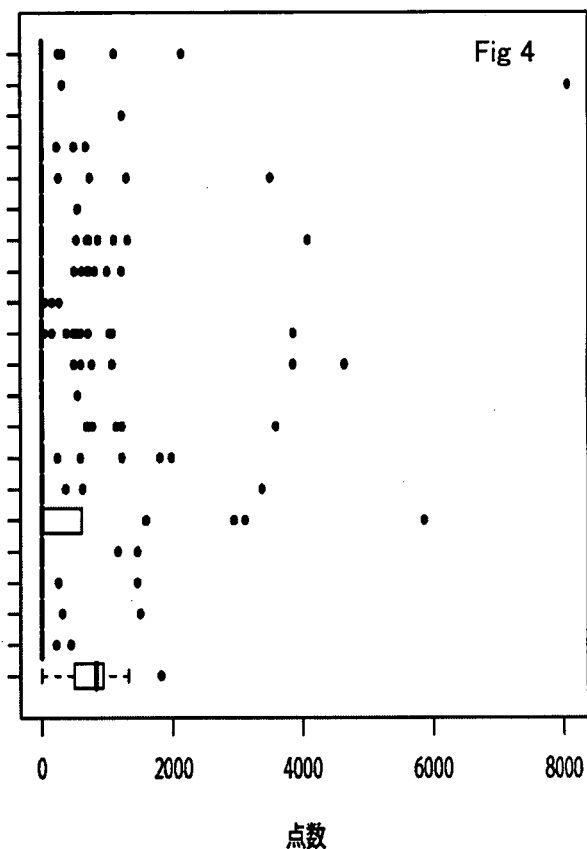


Fig 5

0201103x01x011

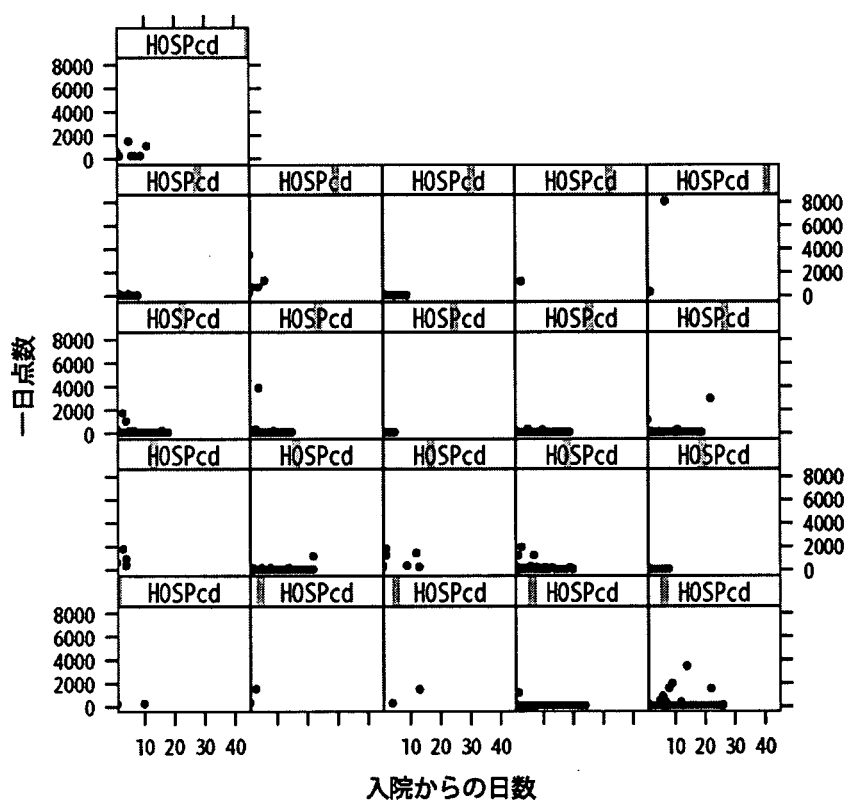
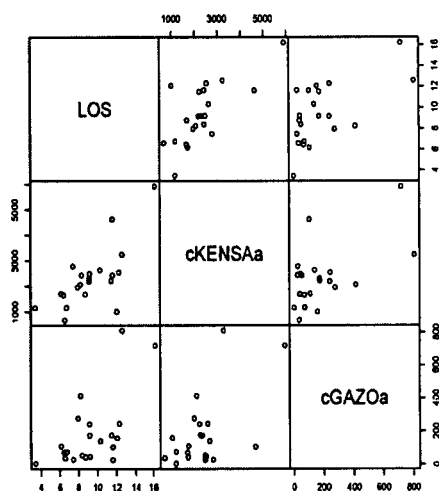


Fig 6



0201103x01x011

白内障、水晶体の疾患、手術白内障手術+眼内レンズ挿入術、手術・処置2なし、副傷病あり、両眼

患者数: 2,671

Table 1

	行為		薬剤		材料		n
	mean	SD	mean	SD	mean	SD	
検体	283	369					402
細菌	164	133					62
病理	1,155	330					959
生理	258	304		1		1	279
超音波	589	218					19
内視鏡	708	318	3	8			13
AG							
穿刺	61	73					30
RI							
骨塩							
判断料	1,343	919					480
心理							

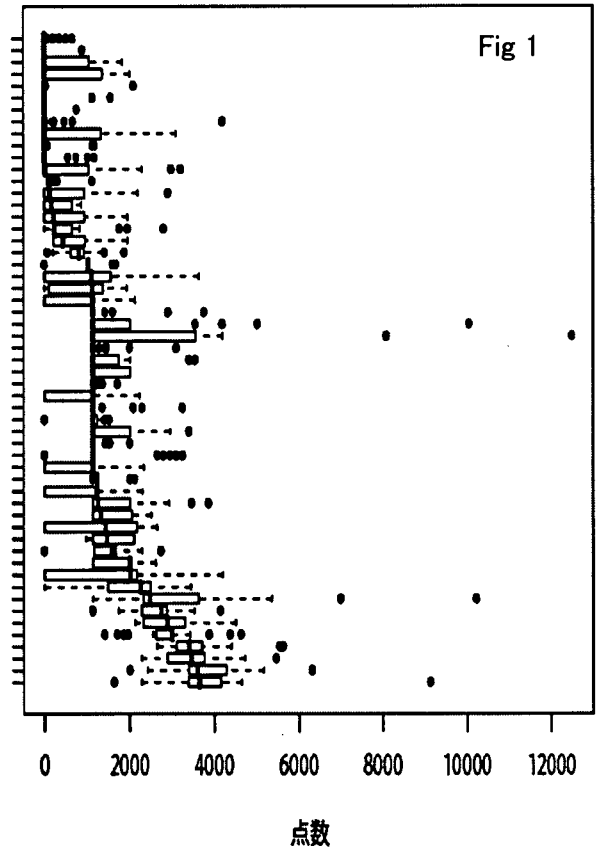


Fig 2

0302303x01xx0x

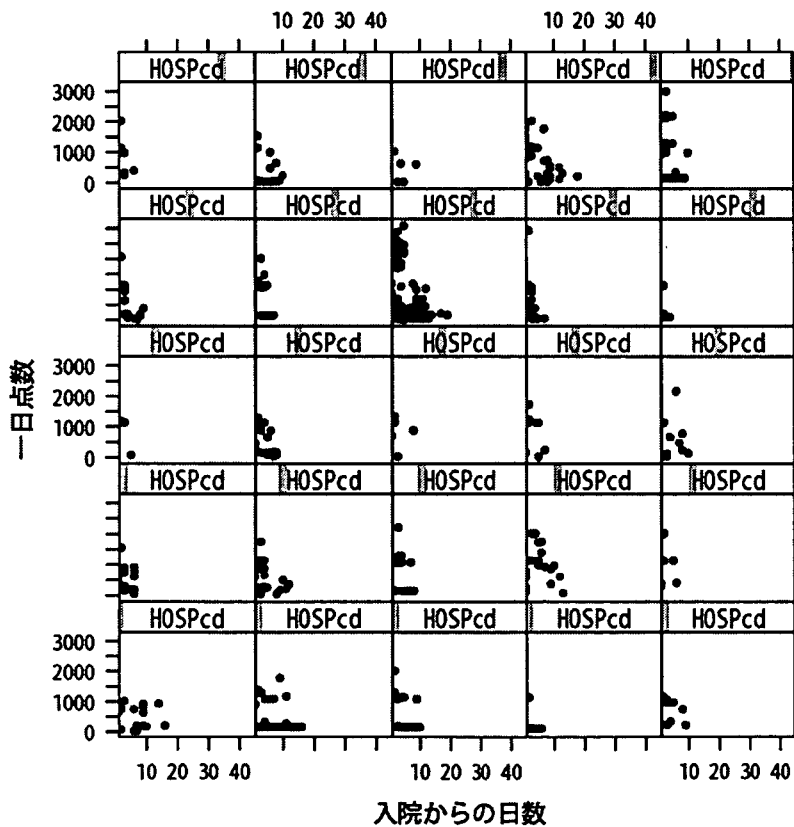


Fig 3

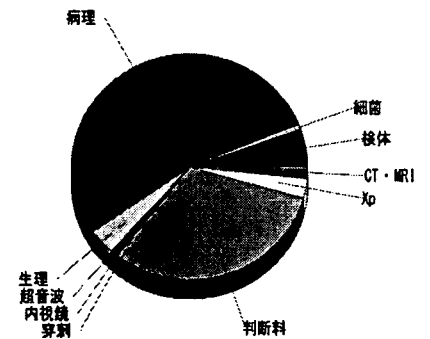


Table 2

	行為		薬剤		材料		n
	mean	SD	mean	SD	mean	SD	
Xp	448	308			31	31	128
CT・MRI	2,257	785	649	629	99	68	14
核医学							
造影							

【再掲】

	行為		薬剤		材料		n
	mean	SD	mean	SD	mean	SD	
CT	2,012	875	825	595	99	63	11
MRI	1,268	112			102	102	3
二回目～							

張
病

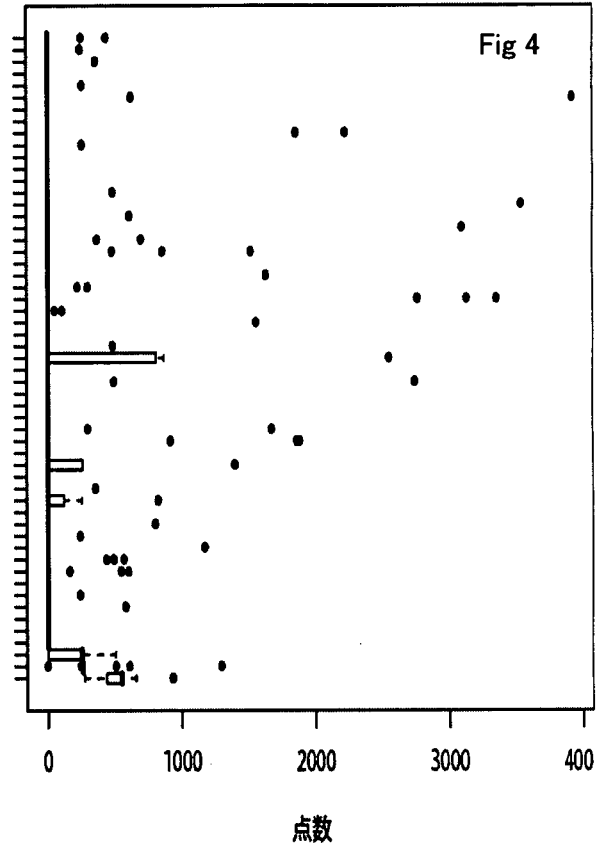


Fig 5

0302303x01xx0x

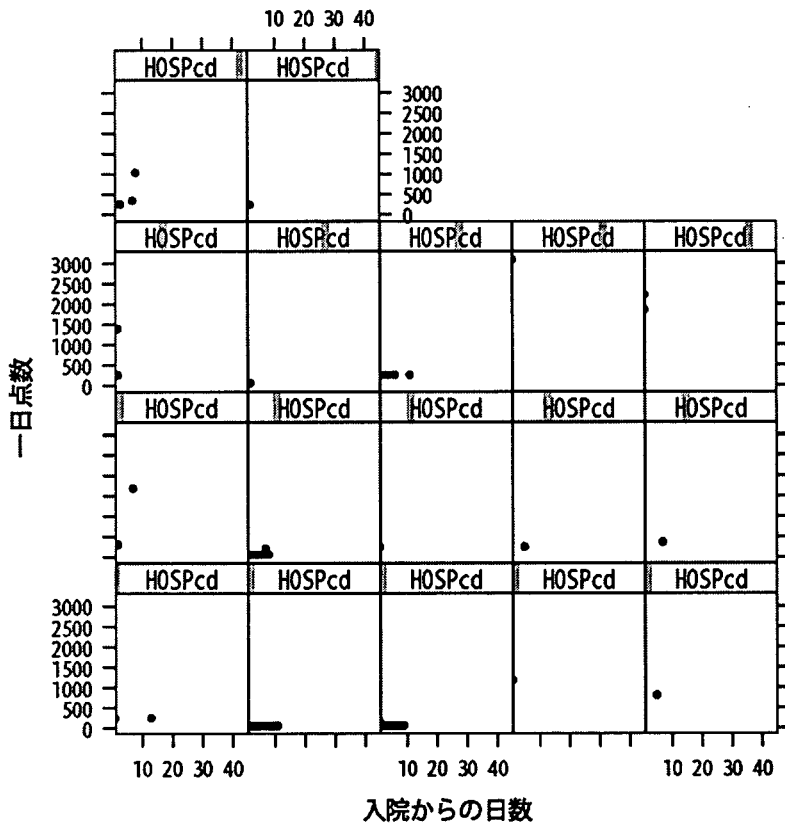
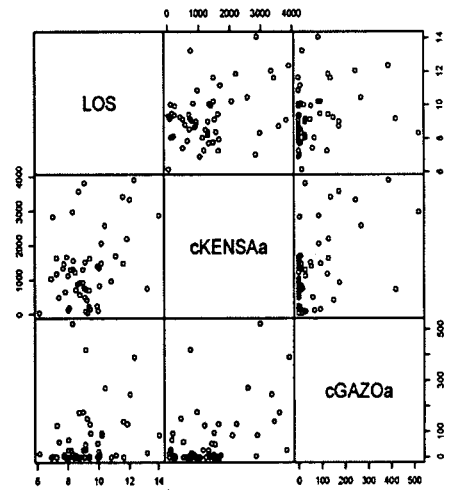


Fig 6



0302303x01xx0x

扁桃、アデノイドの慢性疾患、手術口蓋扁桃手術、副傷病なし

患者数: 3,226

Table 1

	行為		薬剤		材料		n
	mean	SD	mean	SD	mean	SD	
検体	451	457					272
細菌	46	18					4
病理	672	922					6
生理	3,323	856		9		10	2,427
超音波	1,313	338					44
内視鏡	733	537	14	74	12	58	79
AG							
穿刺	41	10					198
RI							
骨塩							
判断料	1,002	443					447
心理							

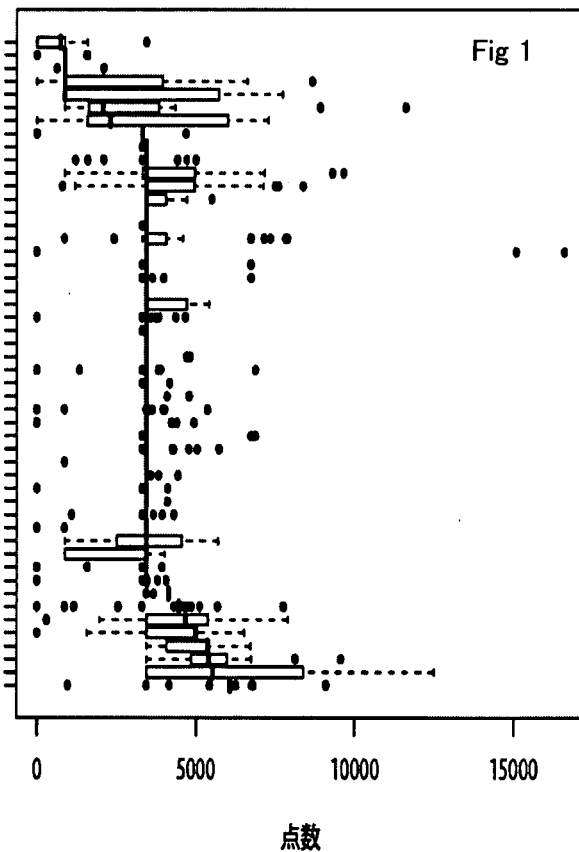


Fig 2

0302501xxxxxxx

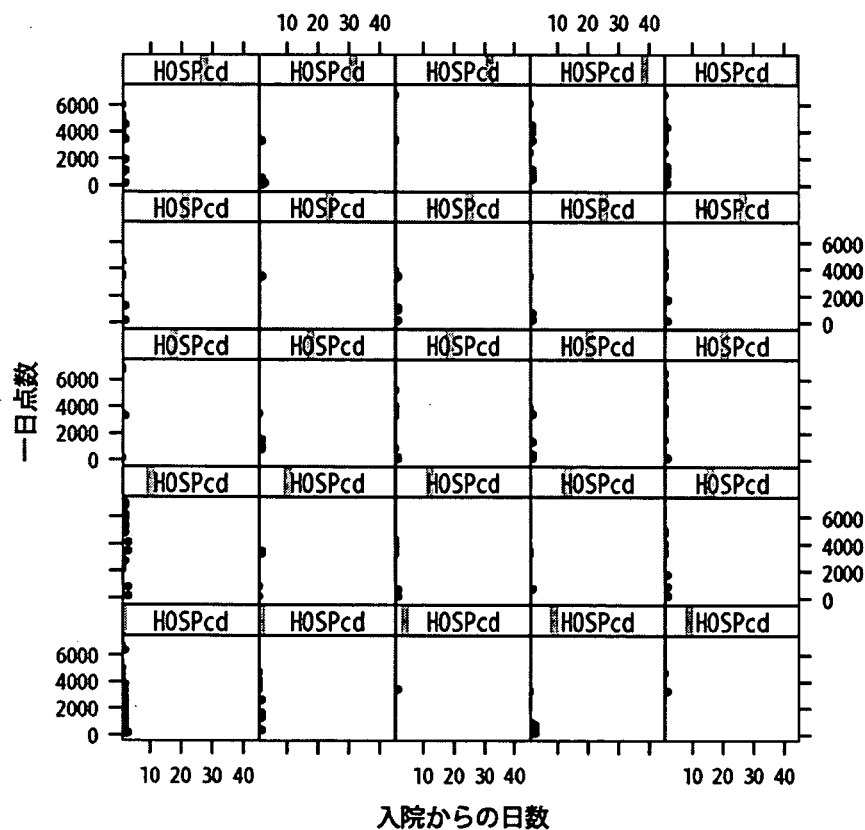


Fig 3

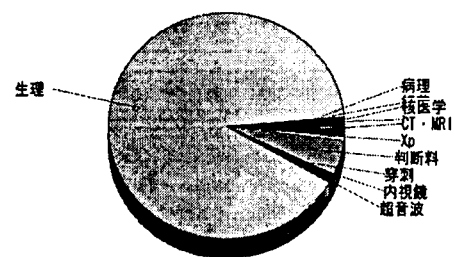


Table 2

	行為		薬剤		材料		n
	mean	SD	mean	SD	mean	SD	
Xp	325	258	3	24	47	58	175
CT・MRI	2,814	1,357	668	741	155	89	40
核医学	5,106		2,833		98		1
造影							

【再掲】

	行為		薬剤		材料		n
	mean	SD	mean	SD	mean	SD	
CT	1,746	1,005	494	651	107	61	54
MRI	1,217	68			55	60	8
二回目～							

医療

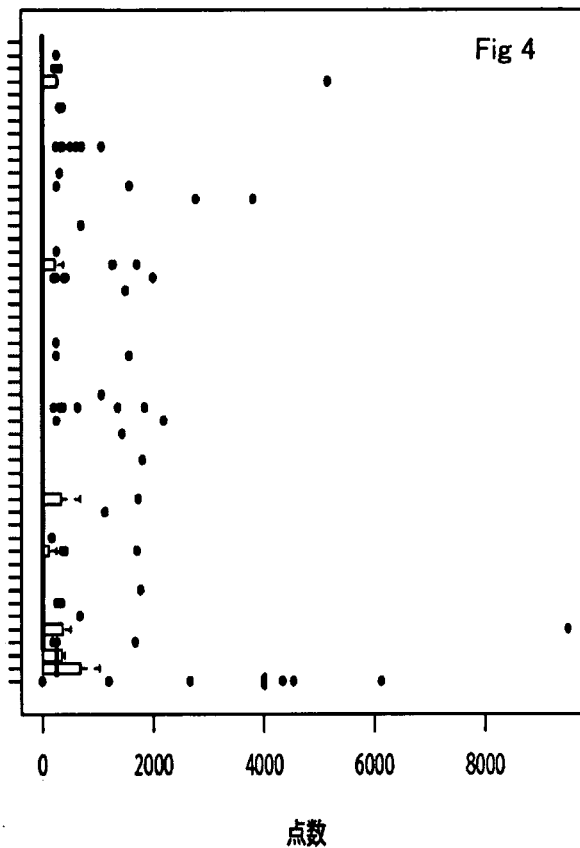


Fig 5

0302501xxxxxxx

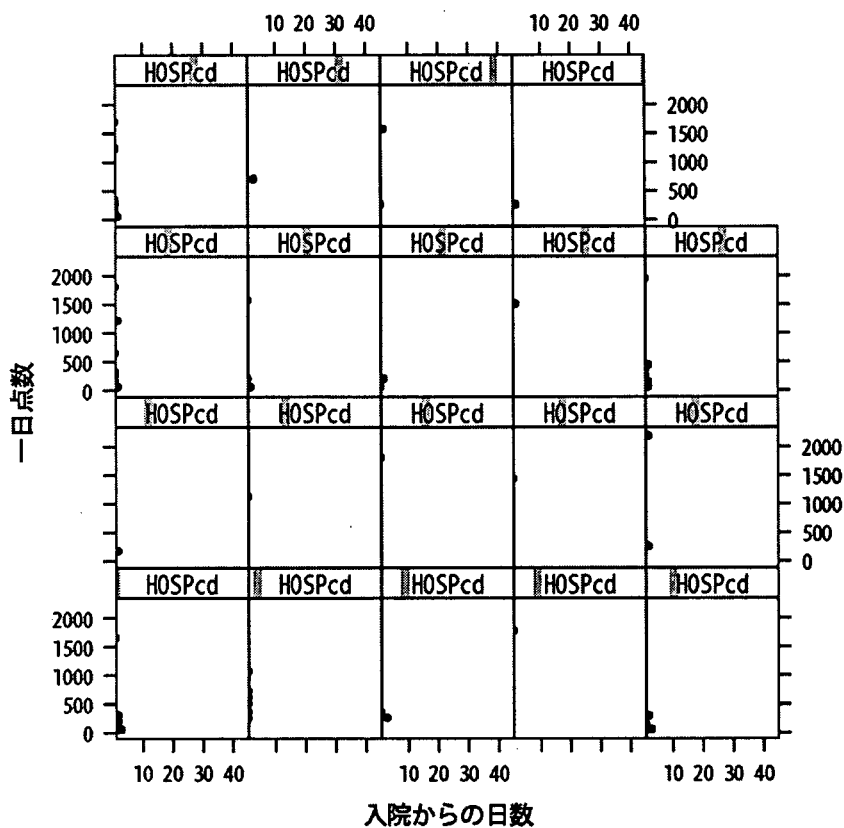
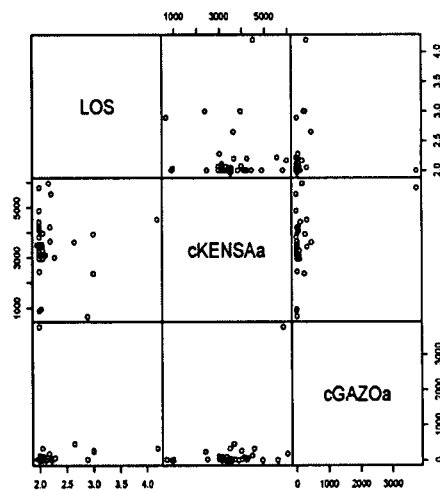


Fig 6



0302501xxxxxxx

睡眠時無呼吸 (検査入院)

患者数: 3,105

Table 1

	行為		薬剤		材料		n
	mean	SD	mean	SD	mean	SD	
検体	592	564		1			1,029
細菌	293	253					572
病理	799	604					34
生理	339	456	2	11	1	9	295
超音波	673	390		2			96
内視鏡	809	495	6	41			114
AG							
穿刺	127	160	2	4			120
RI							
骨塩							
判断料	788	512					942
心理							

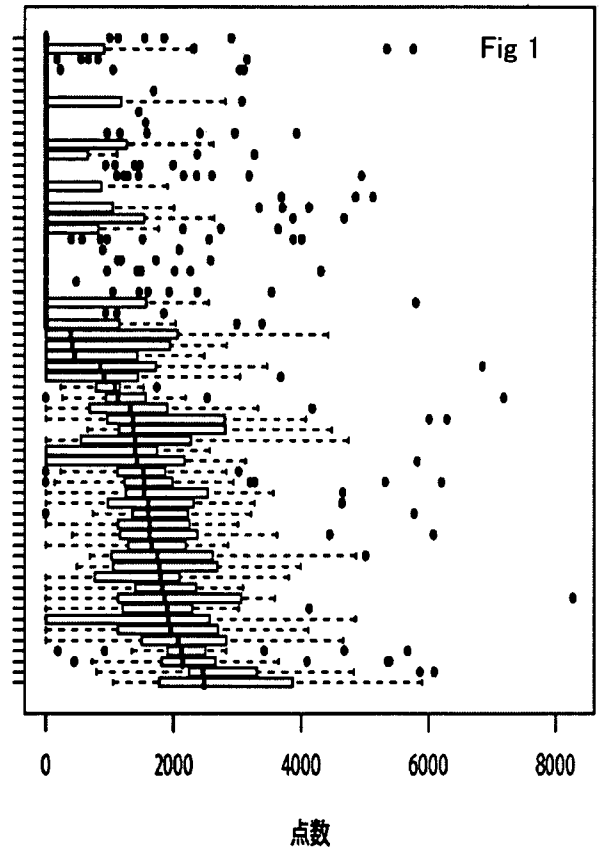


Fig 2

0302703xxxxxxx

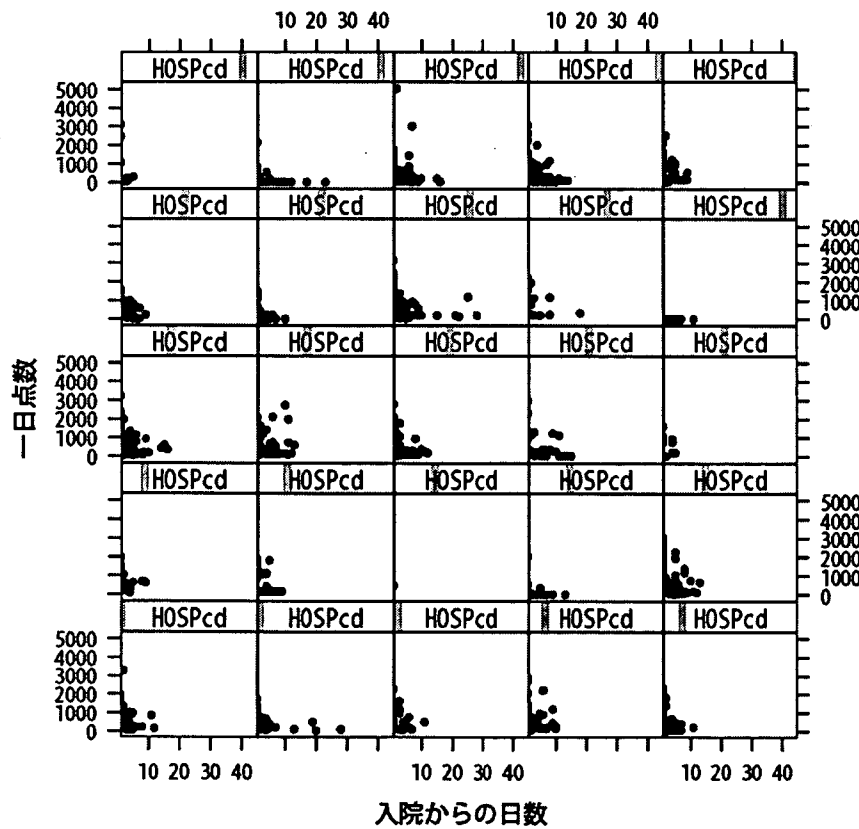


Fig 3




Table 2

	行為		薬剤		材料		n
	mean	SD	mean	SD	mean	SD	
Xp	355	260		8	31	36	646
CT・MRI	1,760	1,077	258	526	118	121	121
核医学 造影	4,210	1,116	1,606	1,063	53	43	3

【再掲】

	行為		薬剤		材料		n
	mean	SD	mean	SD	mean	SD	
CT	1,084	708	193	448	89	84	125
MRI	1,419	598	231	495	143	44	10
二回目～	1,417	912	409	652	169	80	10

病院

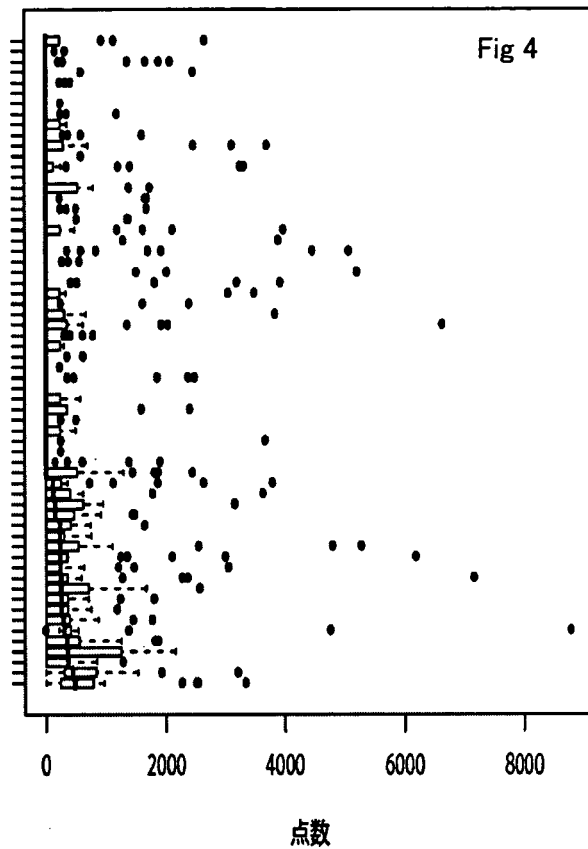


Fig 4

Fig 5

0302703xxxxxxx

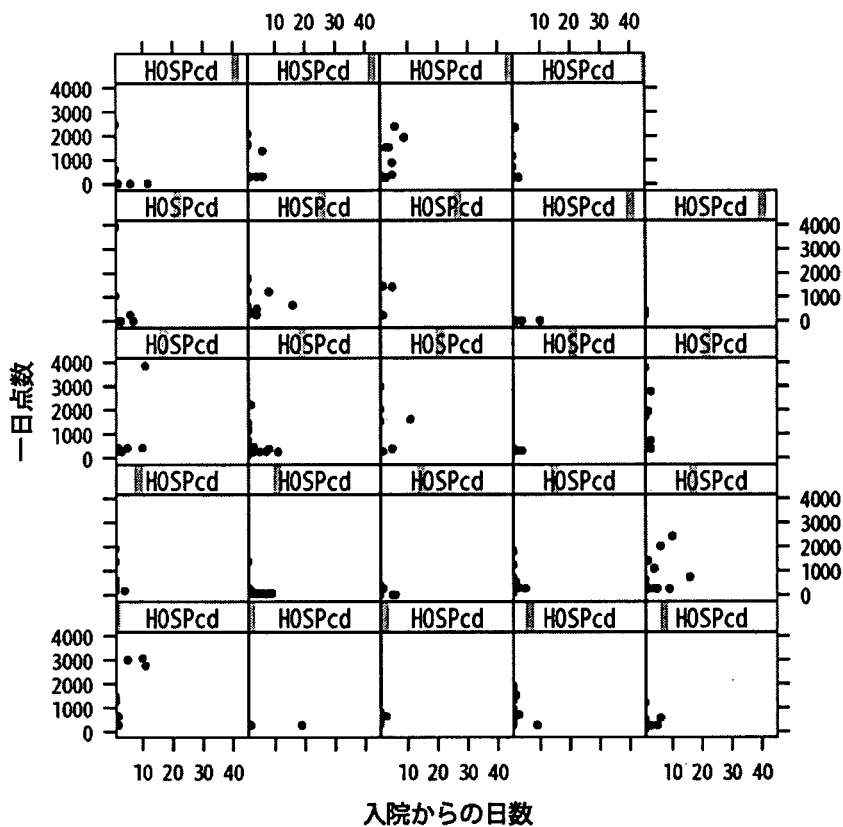
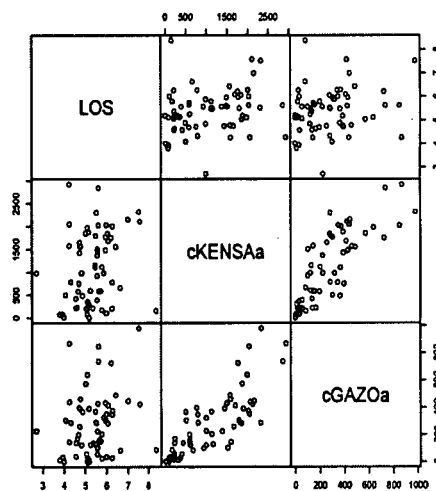


Fig 6



0302703xxxxxxx

上気道炎、手術

患者数: 2,148

Table 1

	行為		薬剤		材料		n
	mean	SD	mean	SD	mean	SD	
検体	296	478					310
細菌	153	130					47
病理	1,243	464					634
生理	362	469		2			294
超音波	845	327					26
内視鏡	755	307	3	16			175
AG	100						14
穿刺	101	243					50
RI							
骨塩	360						1
判断料	1,622	967					427
心理							

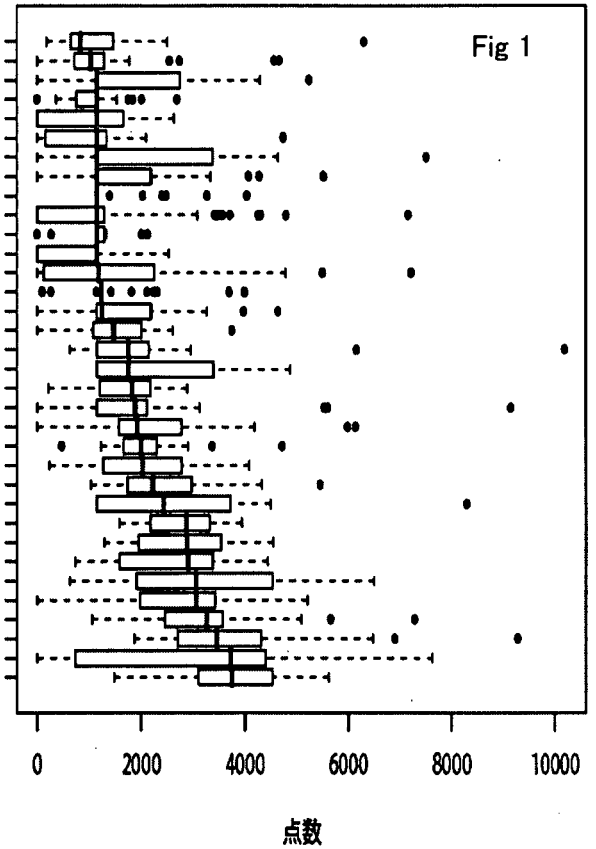


Fig 2

0303503x97xx0x

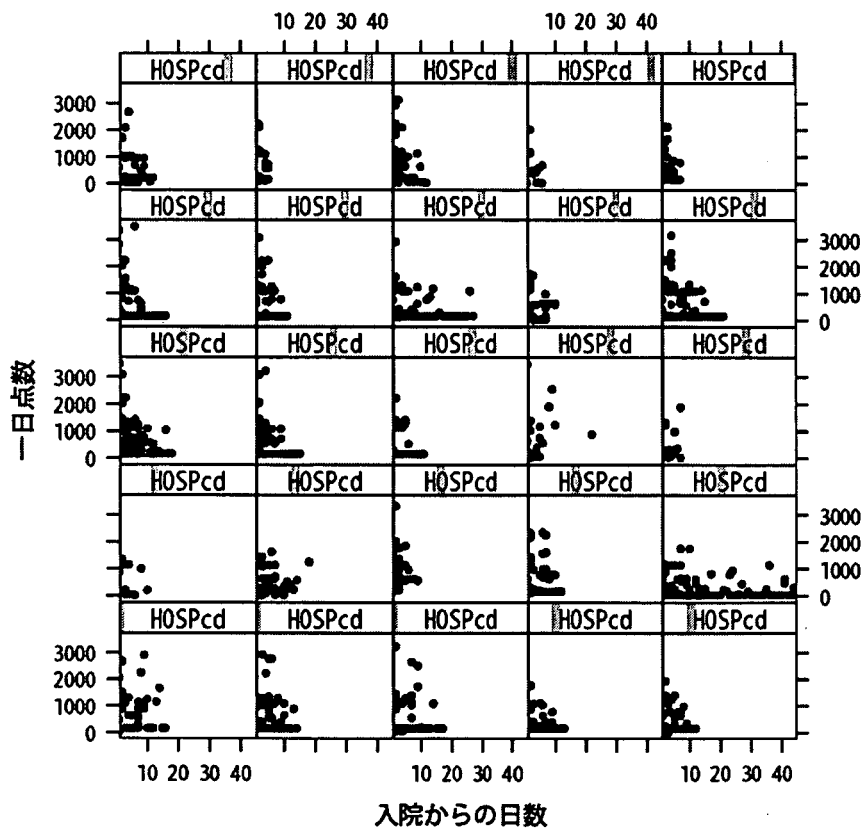


Fig 3

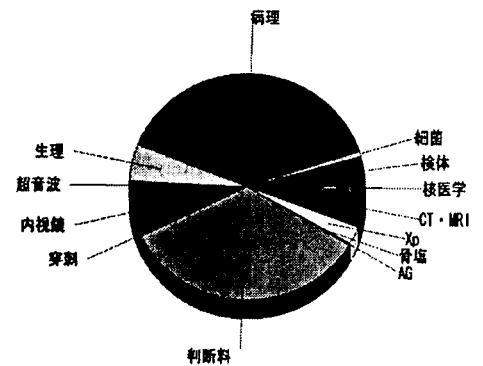


Table 2

	行為		薬剤		材料		n
	mean	SD	mean	SD	mean	SD	
Xp	452	401	1	11	29	72	116
CT・MRI	1,387	574	45	197	109	95	80
核医学	6,533		3,223		148		1
造影							

【再掲】

	行為		薬剤		材料		n
	mean	SD	mean	SD	mean	SD	
CT	862	268	10	84	95	83	70
MRI	1,711	675	260	445	130	72	11
二回目～	683	44			83	44	8

点数

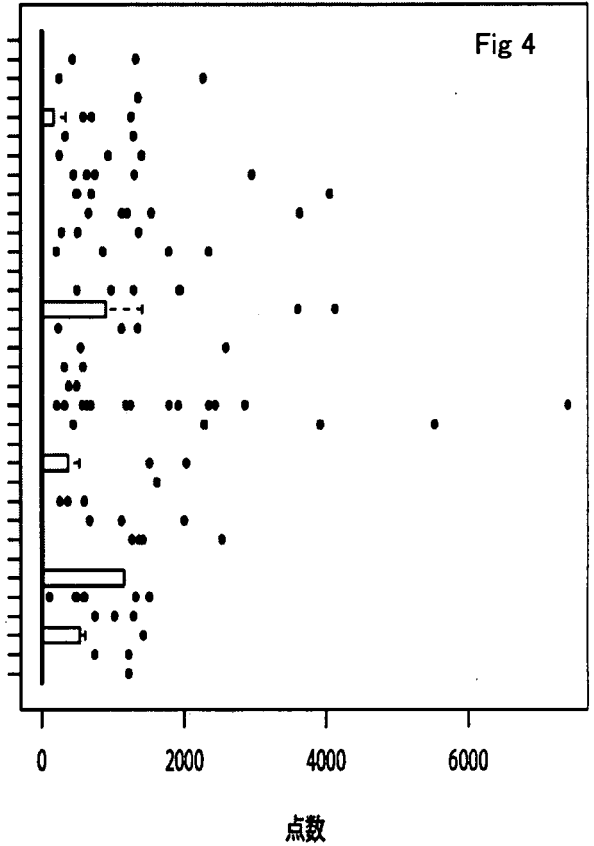


Fig 5

0303503x97xx0x

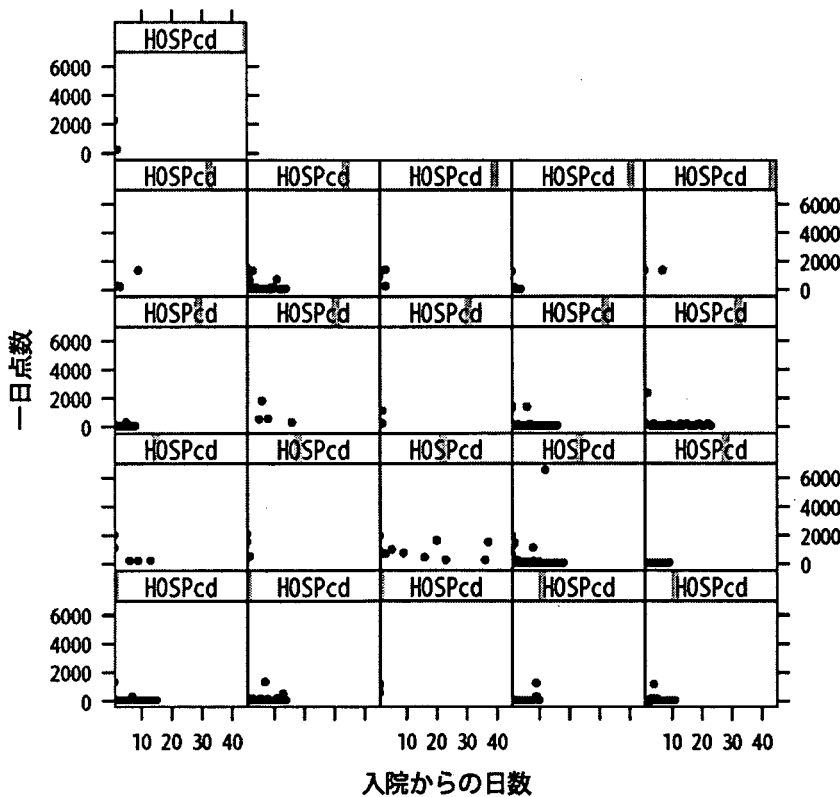
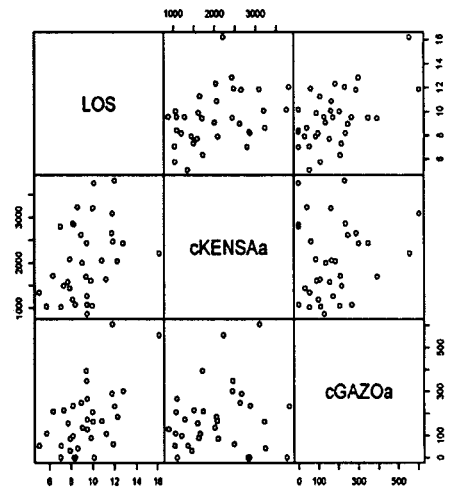


Fig 6



0303503x97xx0x

慢性副鼻腔炎、手術あり、副傷病なし

患者数: 3,169

Table 1

	行為		薬剤		材料		n
	mean	SD	mean	SD	mean	SD	
検体	538	402			3		1,361
細菌	180	113	9	53			38
病理	740	626					24
生理	885	722		1		1	1,645
超音波	927	455	1	10			204
内視鏡	1,093	533	43	84	29	58	61
AG							
穿刺	90	152	1	5			82
RI							
骨塩	141	16					188
判断料	842	448					1,420
心理	82	23					277

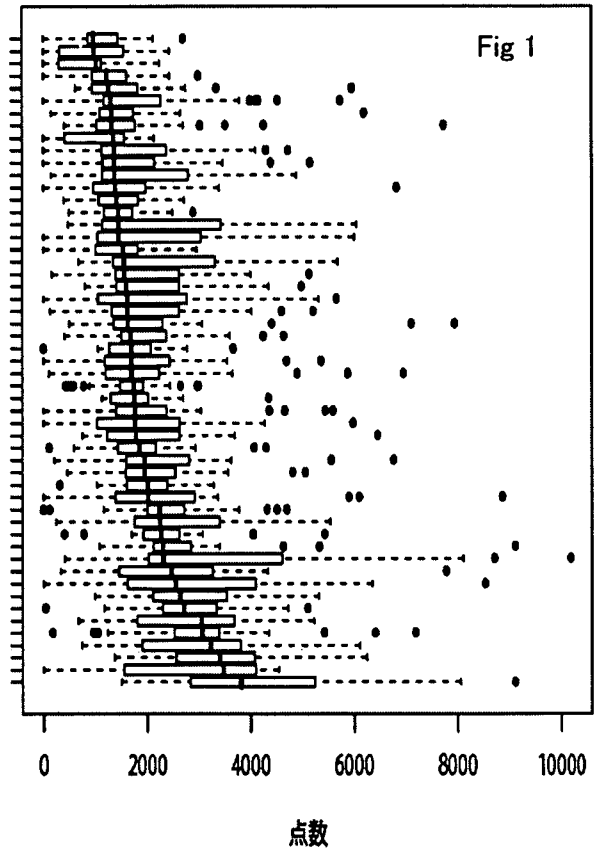


Fig 2

0304003x99xxxx

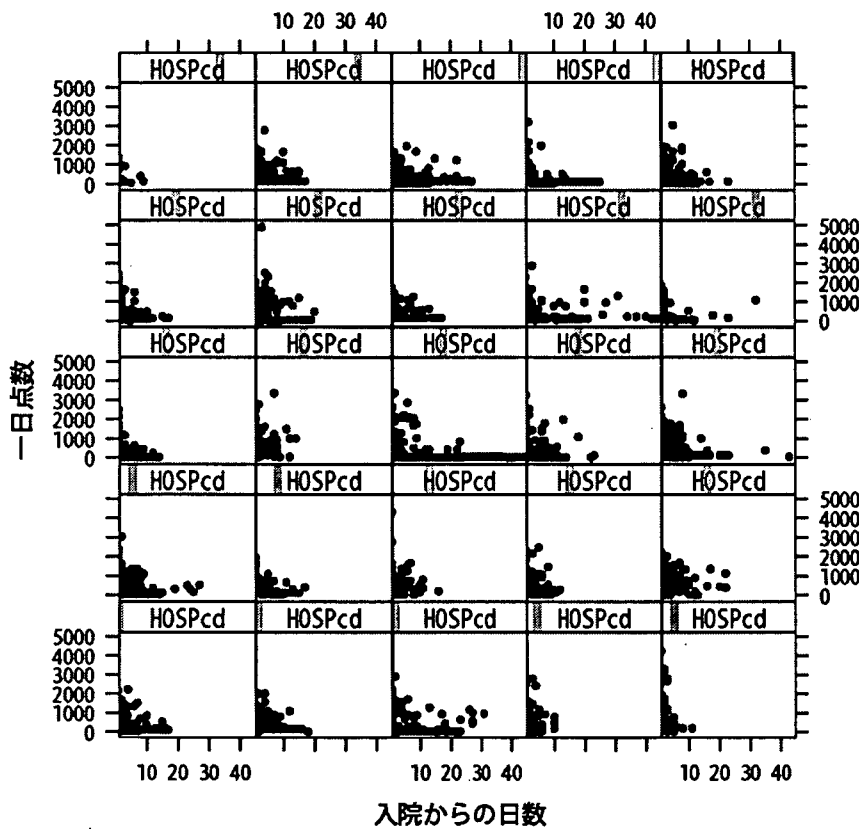


Fig 3




Table 2

	行為		薬剤		材料		n
	mean	SD	mean	SD	mean	SD	
Xp	440	292		3	36	43	1,307
CT・MRI	1,776	830	75	336	121	161	1,362
核医学	7,938	2,973	5,013	2,391	60	41	15
造影							

【再掲】

	行為		薬剤		材料		n
	mean	SD	mean	SD	mean	SD	
CT	800	352	21	170	45	130	1,053
MRI	1,272	453	63	274	117	91	509
二回目～	811	401	80	308	109	90	524

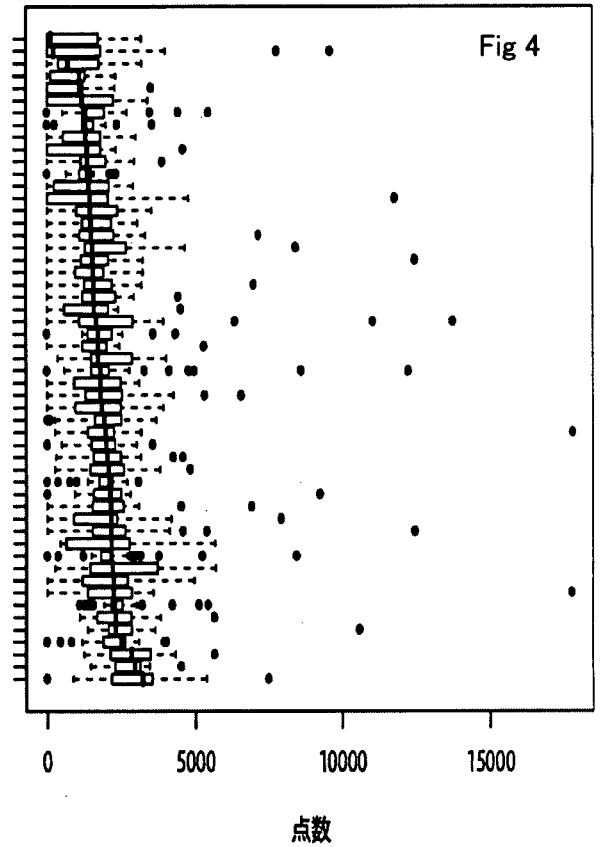


Fig 5

0304003x99xxxx

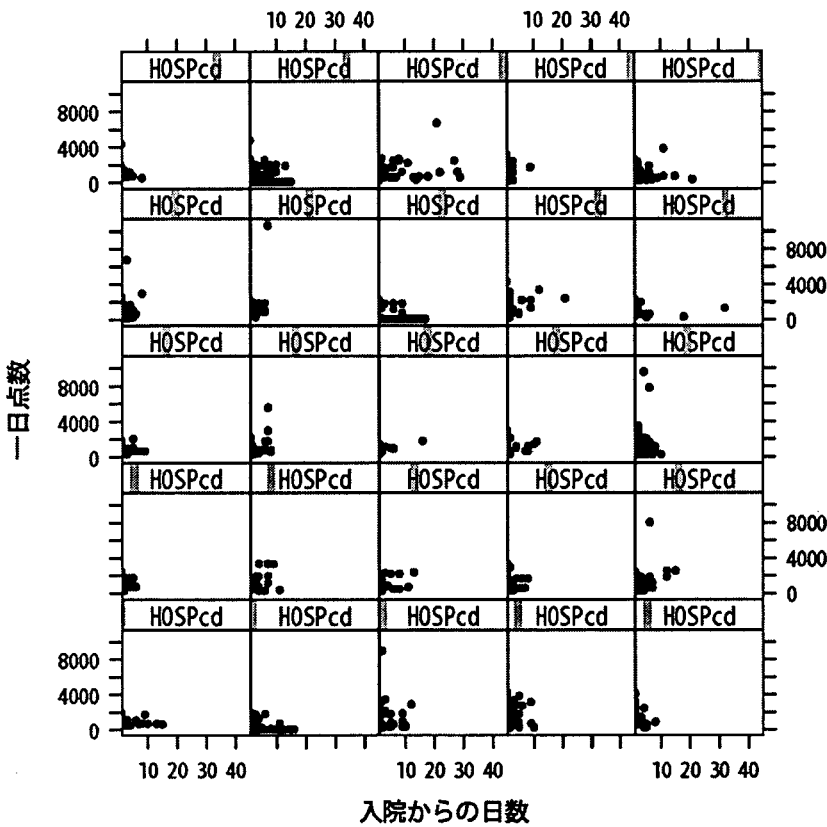
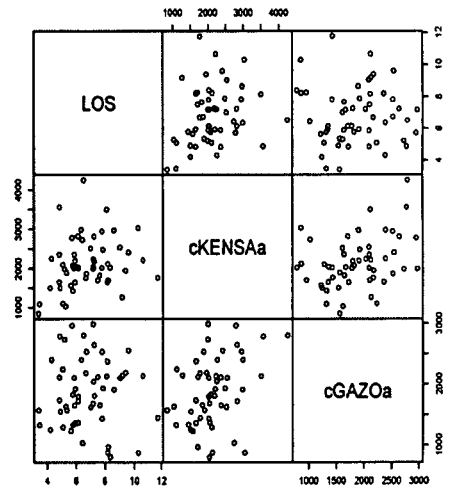


Fig 6



0304003x99xxxx

前庭機能障害、手術なし

患者数: 1,490

Table 1

	行為		薬剤		材料		n
	mean	SD	mean	SD	mean	SD	
検体	612	449				6	314
細菌	70	114					4
病理	736	853					4
生理	1,466	957	1	15	1	1	453
超音波	900	603					25
内視鏡	1,074	448	42	84	45	56	12
AG	599	2,232	86	383	149	665	20
穿刺	90	58					4
RI							
骨塩	360						1
判断料	1,409	994					384
心理							

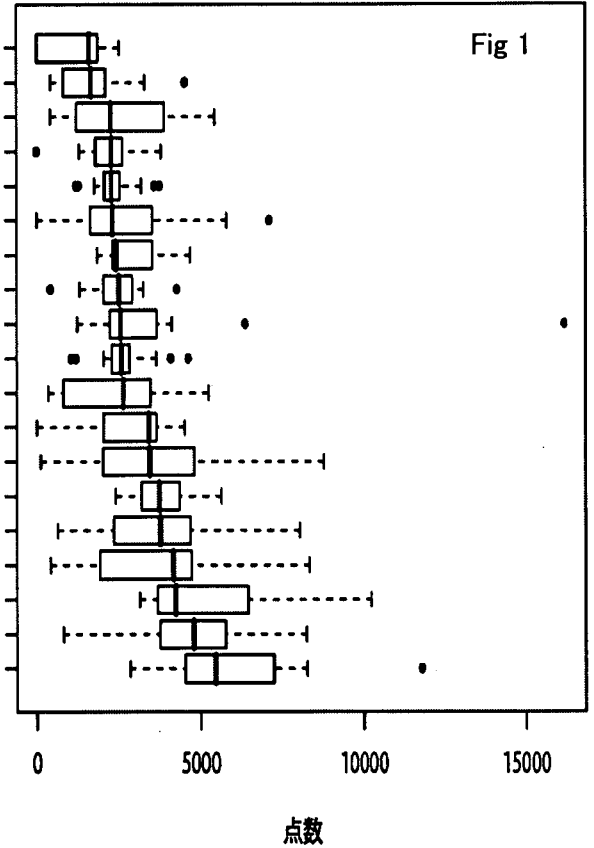


Fig 2

0304283xxxxxxx

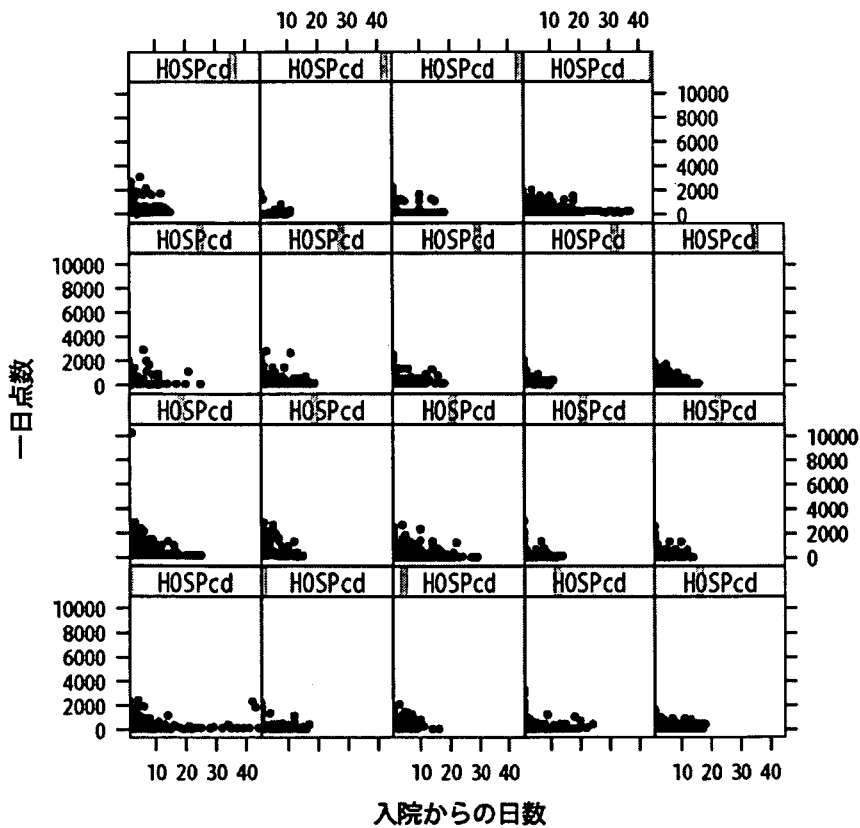


Fig 3

