

# 診療共通部門 解釈番号範囲登録

解釈番号	診療共通部門	解釈番号(旧)	解釈番号(新)
2000/01	OT科	E201	E201
2000/07	OT科	E202	E202
2005/07	PT科	E100	E100
2005/07	PT科	D204	D204
2005/07	PT科	F004	F004
2005/07	PT科	K704	K704
2005/07	PT科	D211	D211
2005/07	PT科	D205	D205
2005/07	PT科	H100	H100
2005/07	PT科	D280	D280
2005/07	PT科	D109	D109
2005/07	PT科	D000	D000
2005/07	PT科	J027	J027
2005/07	PT科	K502	K502
2005/07	PT科	K7A7	K7A7
2005/07	PT科	K7A7	K7A7
2005/07	PT科	K023	K023
2005/07	PT科	K504	K504
2005/07	PT科	K581	K581
2005/07	PT科	K013	K013
2005/07	PT科	K7A4	K7A4
2005/07	PT科	K7A4	K7A4
2005/07	PT科	D200	D200
2005/07	PT科	D200	D200
2005/07	PT科	D200	D200
2005/07	PT科	J000	J000
2005/07	PT科	K7A4	K7A4
2005/07	PT科	K7A4	K7A4
2005/07	PT科	D211	D211
2005/07	PT科	K721	K721
2005/07	PT科	K502	K502
2005/07	PT科	K504	K504
2005/07	PT科	K784	K784
2005/07	PT科	K784	K784
2005/07	PT科	H104	H104
2005/07	PT科	D100	D100
2005/07	PT科	K500	K500
2005/07	PT科	K000	K000
2005/07	PT科	K000	K000
2005/07	PT科	D280	D280

診療共通部門の各部署と診療行為を関連付けるための解釈番号範囲を登録します。  
 解釈番号は重複して登録できません。


除外解釈番号 : 解釈番号の始と終の間の値で、除外するものを登録します。

# 診療共通部門-診療行為 紐付けデータ作成登録


診療コード	診療行為	紐付けデータ
0001	初診	
0002	再診	
0003	緊急診察	
0004	夜間・休日診療	
0005	在宅診療	
0006	訪問診療	
0007	救急搬送	
0008	手術	
0009	検査	
0010	薬剤	
0011	理学療法	
0012	作業療法	
0013	言語療法	
0014	心理療法	
0015	看護	
0016	栄養	
0017	リハビリ	
0018	その他	

「診療共通部門 解釈番号範囲 登録」で登録した解釈番号範囲をもとに自動的に、部署と診療行為を関連付け、データを作成します。

# 診療共通部門-診療行為 紐付けデータ作成登録-2



データのチェックが自動でかかります。その際、データがまだ整っていないと左のメッセージが出ます。



データチェックのボタンをクリックすると、メッセージと一緒に修正しなければならぬデータの一覧が表示されます。

# 一般管理補助部門登録

ID	名称	部署
2006/07	人事課	人事課
2006/07	総務課	総務課
2006/07	庶務課	庶務課
2006/07	情報管理センター	情報管理センター
2006/07	システム課	システム課
2006/07	システム課	システム課
2006/07	システム課	システム課
2006/07	システム課	システム課
2006/07	システム課	システム課
2006/07	システム課	システム課
2006/07	システム課	システム課
2006/07	システム課	システム課
2006/07	システム課	システム課
2006/07	システム課	システム課
2006/07	システム課	システム課
2006/07	システム課	システム課
2006/07	システム課	システム課
2006/07	システム課	システム課
2006/07	システム課	システム課

一般管理補助部門の登録を行います。

## <一般管理補助部門名称>

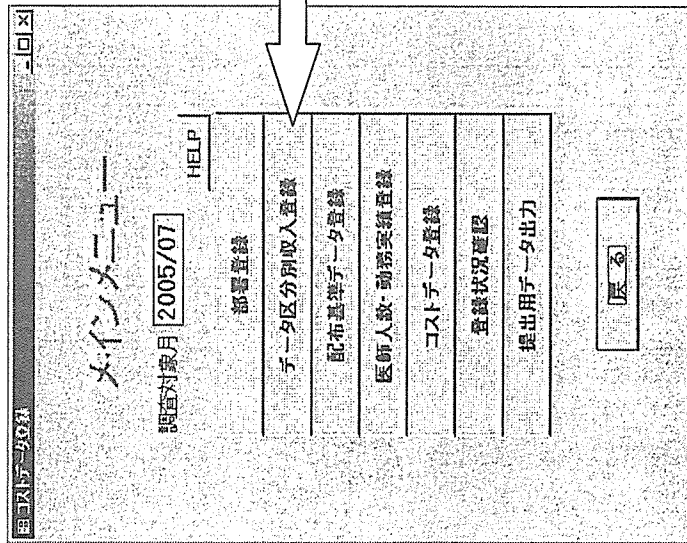
- ・ここで登録した部署が他の登録でも一貫して使用されます。
- ・名称は独自に設定できます。ただし、その名称は、重複しないようにしてください。
- ・「一般管理補助部門共通」のような名称の部署は登録しないでください(システムですでに設定してあります)。

## <表示順位>

- ・コストなどのデータ登録の際に、ここで入力された数値の順序で並びます。

※ この登録画面は、Excelから貼り付けるとエラーになります。

# メインメニュー



【 データ区分別収入登録 】  
診療区分別に手技・薬剤・材料点数(円換算後)データを登録します。

# データ区分別収入登録

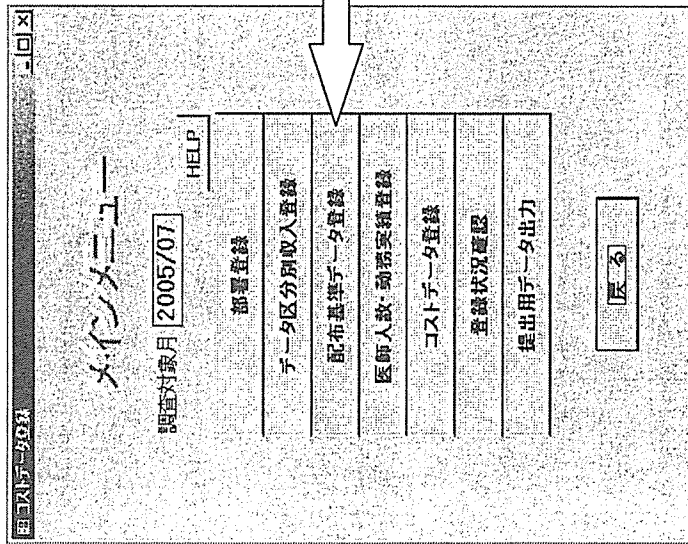
科目	区分	金額	...	...	...	...	...	...
11	1	0	0	0	17650.115	0	0	0
12	1	0	0	0	64400.789	0	0	0
13	1	0	0	0	165915.70	0	0	0
14	1	0	0	0	21.784.245	0	0	0
21	1	463.191	0	0	0	0	0	0
22	1	21.961.945	0	0	0	0	0	0
23	1	1.101.653	0	0	0	0	0	0
24	1	5.935.504	0	0	0	0	0	0
25	1	1500.002	0	0	450.179	0	0	0
26	1	74.973	0	0	1951.101	0	0	0
27	1	549.279	0	0	254.784	0	0	0
31	1	0	0	0	0	0	0	0
32	1	0	0	0	0	0	0	0
33	1	0	0	0	183.635	0	0	0
39	1	10477.725	0	0	63.925	0	0	0
40	1	18.725.990	791.507	0	2.223.703	0	0	0
41	1	168276.892	4904.482	0	6.649.491	0	0	0
42	1	45,854,485	109,929,843	0	20,228,459	0	0	0
43	1	83827,839	25,329	0	376,270	0	0	0
44	1	31,281,839	4916,683	0	176,682,176	0	0	0
45	1	22,723,195	170	0	62,184,399	0	0	0
46	1	420,803,234	0	0	32,722,633	0	0	0
47	1	51,210,245	0	0	0	0	0	0

データ区分別の収入を、保険対象、保険対象外に分けてそれぞれの項目に登録します。

保険対象：医療保険制度による支払いの収入を合計したものです。


保険対象外：医療保険制度による支払い以外（公費、公害、自賠責、ドック等）の収入を合計したものです。

# メインメニュー



【 配賦標準データ登録 】  
各部署の延べ患者数、病床数、床面積を登録  
します。

# 配賦基準登録メニュー



【 病床数 登録 】  
各病棟の病床数を登録します。

【 床面積 登録 】  
各部署の床面積を登録します。

【 延べ患者数 登録 】  
各外来診療科と各病棟の延べ患者数を登録します。



# 病床数登録

月	診療科	部門	病棟	病床数
2006/07	ICU	ICU	ICU	0
2006/07	ICU	ICU	第1病棟	0
2006/07	ICU	ICU	第2病棟	0
2006/07	ICU	ICU	第3病棟西	0
2006/07	ICU	ICU	第4病棟東	0
2006/07	ICU	ICU	第4病棟西	0
2006/07	ICU	ICU	第5病棟東	0
2006/07	ICU	ICU	第5病棟西	0
2006/07	ICU	ICU	第6病棟東	0
2006/07	ICU	ICU	第6病棟西	0
2006/07	ICU	ICU	第7病棟	0
2006/07	ICU	ICU	第8病棟	0
2006/07	ICU	ICU	緩和ケア病棟	0

各病棟の病床数を登録します。

病床がない場合は0を登録してください。  
数値の入っていない病棟があると、登録未完了とみなされ  
て、提出データは出力されません。

調査対象月、部門、病棟名は変更できません。  
病棟名を修正する場合は「病棟登録」で行ってください。

# 床面積登録

床面積登録

年度	部署	面積 (㎡)
2006/07	内科	
2006/07	リハビリ科	
2006/07	小児科	
2006/07	外科	
2006/07	整形外科	
2006/07	形成外科	
2006/07	脳神経外科	
2006/07	心臓血管外科	
2006/07	産婦人科	
2006/07	産科	
2006/07	耳鼻咽喉科	
2006/07	リハビリテーション科	
2006/07	放射線科	
2006/07	皮膚科	
2006/07	泌尿器科	
2006/07	呼吸器科	
2006/07	循環器科	
2006/07	眼科	
2006/07	歯科	
2006/07	歯科材料科	
2006/07	歯科材料科	
2006/07	ICU	
2006/07	第1病棟	
2006/07	第2病棟	
2006/07	HCU	
2006/07	第3病棟西	
2006/07	第4病棟西	
2006/07	第5病棟西	
2006/07	第6病棟西	
2006/07	第7病棟	
2006/07	第8病棟	
2006/07	第9病棟	
2006/07	緩和ケア病棟	
2006/07	外来共通	
2006/07	入院共通	
2006/07	診療部門共通	
2006/07	診療部門グループ	
2006/07	放射線科	

各部署の床面積を登録します。

単位は平方メートル(㎡)です。

廊下などについても、特定の部署のものと考えられるものは当該部署に含めます。

床面積のない部署は0を入力してください。  
数値の入力がない部署があると、登録未完了とみなされて、提出データは出力されません。

調査対象月、部門、部署は変更できません。

外来共通は、部署別に特定できない外来患者用ロビーなど、入院共通は病棟で特定できない相談室や家族ルームなど、診療部門共通は医局スペースなどを登録してください。

# 延べ患者数登録

全1界欄で並べ替え、左1階欄で並べ替え、右1階欄で並べ替えの解除、Excelに出力

診療日	診療時間	診療科	診療内容	延べ患者数
2006/07	診療外来	内科		
2006/07	診療外来	リウマチ科		
2006/07	診療外来	小児科		
2006/07	診療外来	外科		
2006/07	診療外来	整形外科		
2006/07	診療外来	形成外科		
2006/07	診療外来	脳神経外科		
2006/07	診療外来	心臓血管外科		
2006/07	診療外来	産婦人科		
2006/07	診療外来	眼科		
2006/07	診療外来	耳鼻咽喉科		
2006/07	診療外来	リハビリテーション科		
2006/07	診療外来	放射線科		
2006/07	診療外来	皮膚科		
2006/07	診療外来	泌尿器科		
2006/07	診療外来	呼吸器科		
2006/07	診療外来	循環器科		
2006/07	診療外来	歯科		
2006/07	診療外来	整形外科		
2006/07	診療外来	皮膚科		
2006/07	診療外来	ICU		
2006/07	診療入院	第1病棟		
2006/07	診療入院	第2病棟		
2006/07	診療入院	HCU		
2006/07	診療入院	第3病棟西		
2006/07	診療入院	第4病棟東		
2006/07	診療入院	第5病棟西		
2006/07	診療入院	第6病棟東		
2006/07	診療入院	第7病棟		
2006/07	診療入院	第9病棟		
2006/07	診療入院	緩和ケア病棟		

レコード: 1 / 34

各外来診療科と各病棟の延べ患者数を登録します。

単位は(人・日)です。

患者がいない場合は0を登録してください。数値の入力がない部署があると、登録未完了とみなされて、提出データは出力されません。

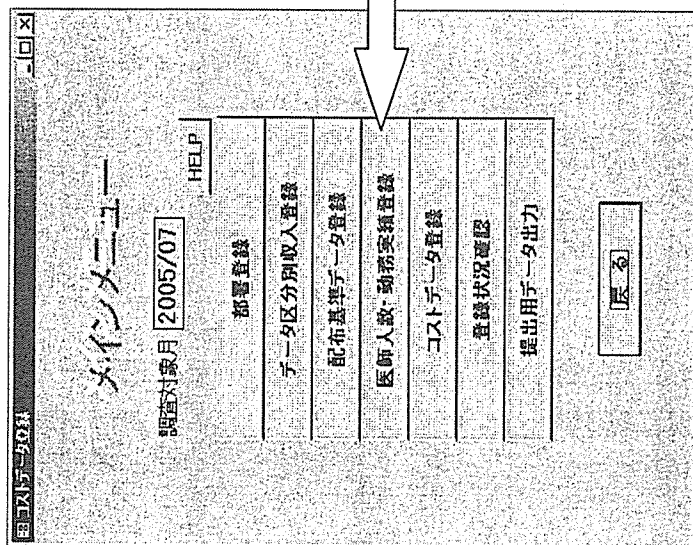
調査対象月、部門、部署は変更できません。

1人の患者が同一日に、同一外来診療科に複数回受診しても、延べ患者数は1人・日とカウントします。

1人の患者が同一日に複数の診療科で受診した場合は、延べ患者数は各診療科に1人・日とします。


入院中に外来受診をした場合、外来として扱いません。

# メインメニュー



【 医師人数・勤務実績登録 】  
医師・職員の勤務実績を登録します。

# 医師・職員 人数実績登録メニュー



## 【 医師登録 】

医師を所属部署別に登録します。

## 【 医師の勤務実績登録 】

医師の勤務実績を個人別またはランク別に登録します。

## 【 職員人数登録(医師以外の職員)】

医師以外の職員の人数を所属部署別に登録します。

## 【 勤務実績登録(医師以外の職員)】

医師以外の職員の勤務実績を登録します。

# 医師登録

Microsoft Access

外野順で並べ替え、右引線順で並べ替え、並び替えの解除、Excelに出力

医師登録	調査対象月	医師氏名	医師ランク	診療
	2005/07	酒井 信	診療科長・診療部長	診療
	2005/07	山本 和夫	経験年数10年以上	診療
	2005/07	滝田 栄	経験年数10年未満	診療
	2005/07	井上 正人	研修医	診療
	2005/07	榊田 真義	研修医	診療
	2005/07	水木 茂樹	経験年数10年未満	診療
	2005/07	加納 栄作	研修医	診療
	2005/07	吉田 大輔	診療科長・診療部長	診療
	2005/07	長嶋 重子	経験年数10年以上	診療
	2005/07	佐賀 美智子	経験年数10年未満	診療
	2005/07	宮本 七重	研修医	診療
	2005/07	田中 健	研修医	診療
	2005/07	永田 健作	研修医	診療
	2005/07	新田 三郎	研修医	診療
	2005/07	萩田 連四郎	研修医	診療
	2005/07	立湯 五郎	研修医	診療
	2005/07	島崎 和歌子	診療科長・診療部長	診療
	2005/07	高木 利重	経験年数10年以上	診療
	2005/07	常田 睦夫	経験年数10年未満	診療
	2005/07	花田 壽輝	研修医	診療
	2005/07	澤田 健二	経験年数10年未満	診療
	2005/07	四方 孝子	経験年数10年未満	診療
	2005/07	谷 眞一	研修医	診療
	2005/07	手塚 真美	研修医	診療
	2005/07	簡中 典田記	診療科長・診療部長	診療
	2005/07	所 賢二	研修医	診療
	2005/07	田所 健	経験年数10年以上	診療

外科外来 / 産婦人科  
 診療外来 / 耳鼻咽喉科  
 診療外来 / 耳鼻咽喉科  
 診療外来 / 耳鼻咽喉科  
 診療外来 / 耳鼻咽喉科  
 診療外来 / 腎臓内科  
 診療外来 / 腎臓内科

医師を所屬部署別に登録します。

\* 医師のランク  
 (診療科長・診療部長・院長 or 教授・院長 or 助教授・講師, 経験年数10年以上, 経験年数10年未満, 研修医)

院長など、病院全般をみている場合は「病院共通」へ登録してください。

ボタンの上のプルダウンリストで平成17年7月を指定し、このボタンをクリックすると、平成17年7月データが取り込まれます。変更がある場合は修正してください。

医師登録

2005/06

調査対象月 2005/07

集計

登録

戻る

ヘルプ

レコード: 1 / 29



# 医師の勤務実績登録（ランク別）

勤務月	科名	ランク	人数
2005/07	内科	A3	1
2005/07	内科	A4	1
2005/07	内科	C1	1
2005/07	内科	C2	1
2005/07	内科	C3	1
2005/07	内科	C4	1
2005/07	内科	C5	1
2005/07	内科	C6	1
2005/07	内科	C7	1
2005/07	内科	D1	1
2005/07	内科	D2	1
2005/07	内科	D3	1
2005/07	内科	D4	1
2005/07	内科	D5	1
2005/07	内科	D6	1
2005/07	内科	D7	1
2005/07	内科	COL	1
2005/07	内科	NICU	1
2005/07	内科	E	1
2005/07	内科	F	1
2005/07	内科	G	1
2005/07	内科	H	1
2005/07	内科	I	1
2005/07	内科	J	1
2005/07	内科	K	1
2005/07	内科	L	1
2005/07	内科	M	1
2005/07	内科	N	1
2005/07	内科	O	1
2005/07	内科	P	1
2005/07	内科	Q	1
2005/07	内科	R	1
2005/07	内科	S	1
2005/07	内科	T	1
2005/07	内科	U	1
2005/07	内科	V	1
2005/07	内科	W	1
2005/07	内科	X	1
2005/07	内科	Y	1
2005/07	内科	Z	1


医師の勤務実績をランク別に登録します。

※ 単位は一月当たりの人数（人/月）です。

各医師が各部署で何時間働いたかを調べるタイムスタデイなどではなく、責任者が把握している範囲で登録しても結構です。

全く医師が関与していない病棟は除いてください。当直なども勤務実績として登録してください。休暇、欠勤は考慮しないでください。

2006年7月の勤務実績をコピーして他の月のデータとしても結構です。

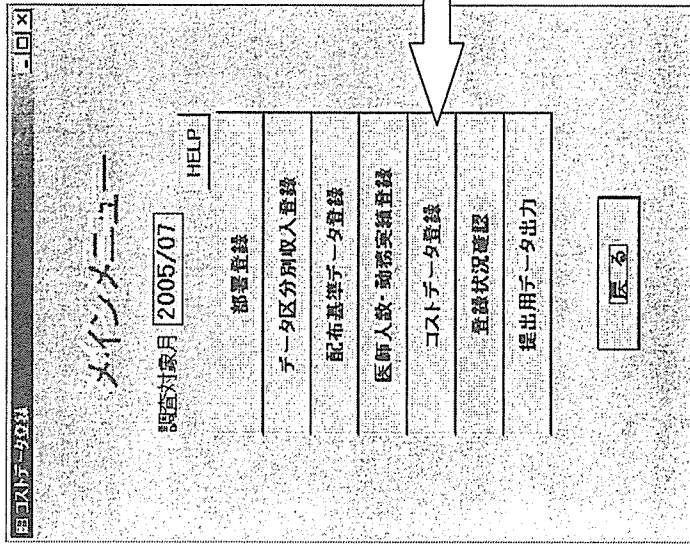






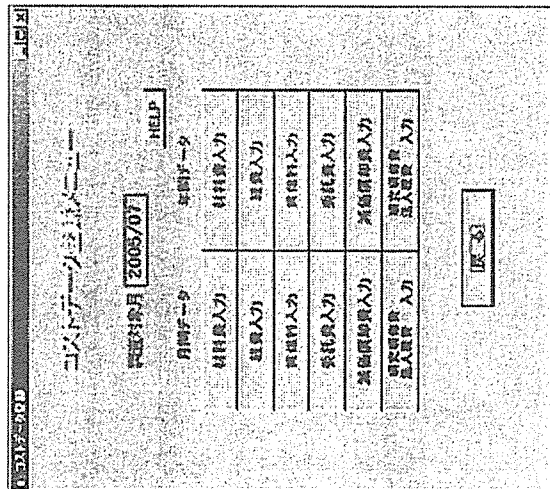


# メインメニュー



【 コストデータ登録 】  
各部署のコストデータを登録します。

# コストデータ登録メニュー



月間データは、調査対象月の金額を登録してください。  
 年間データは、前年度の決算書の金額を登録してください。  
 ※ 月間、年間ともに必須です。双方のデータが登録されないと提出データは出力されません。

コピー： 平成17年7月または本年度入力済みのコストデータをコピーします。対象月はボタンの上のプルダウンリストから選択します。

合計： 合計(集計)表が表示されます。

登録： データが登録されます。

消費税： 込み・抜きは選択必須です。

