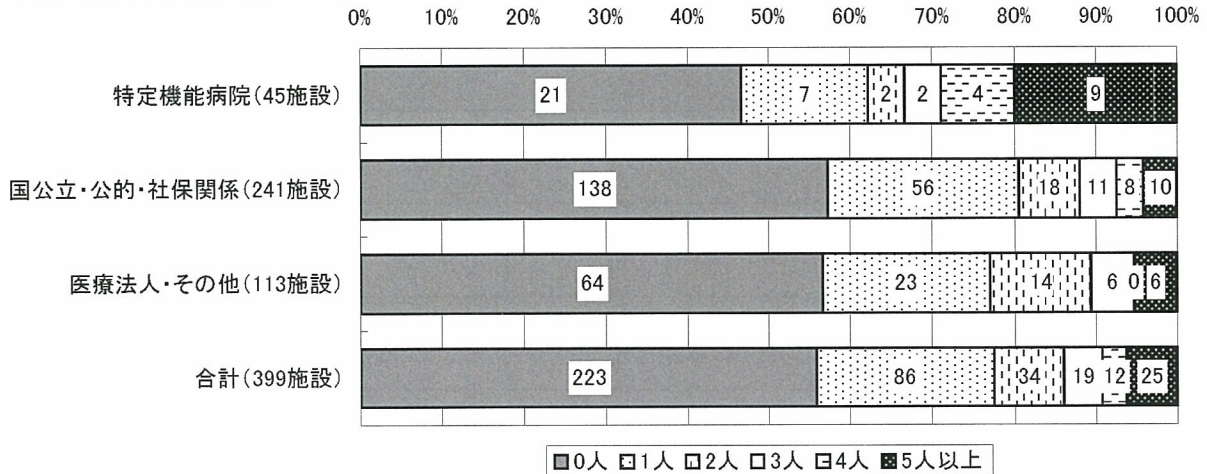


問55 平成18年9月30日現在の、問54の窓口相談における専従(相談業務のためにほぼ100%従事)の勤務者数を回答してください。【全職員数】

	0人	1人	2人	3人	4人	5人以上	欠損回答数
特定機能病院(45施設)	21	7	2	2	4	9	10
国公立・公的・社保関係(241施設)	138	56	18	11	8	10	74
医療法人・その他(113施設)	64	23	14	6	0	6	39
合計(399施設)	223	86	34	19	12	25	123

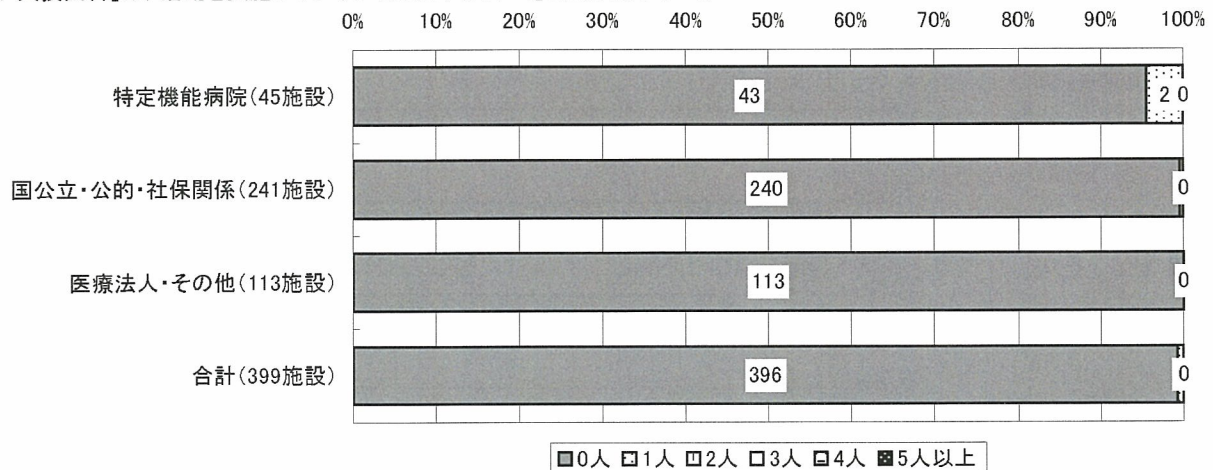
※「欠損回答」は、活動を実施していないものとみなし、「0」と置き換えている。



問55① 平成18年9月30日現在の、問54の窓口相談における専従(相談業務のためにほぼ100%従事)の勤務者数を回答してください。【①医師・歯科医師数】

	0人	1人	2人	3人	4人	5人以上	欠損回答数
特定機能病院(45施設)	43	2	0	0	0	0	10
国公立・公的・社保関係(241施設)	240	1	0	0	0	0	74
医療法人・その他(113施設)	113	0	0	0	0	0	39
合計(399施設)	396	3	0	0	0	0	123

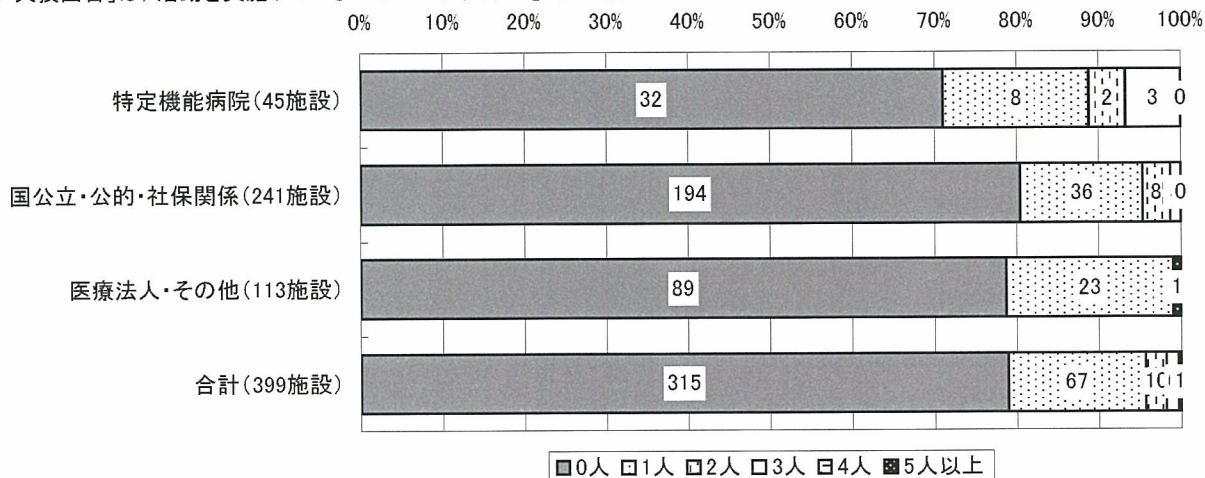
※「欠損回答」は、活動を実施していないものとみなし、「0」と置き換えている。



問55② 平成18年9月30日現在の、問54の窓口相談における専従(相談業務のためにほぼ100%従事)の勤務者数を回答してください。【②看護職員数】

	0人	1人	2人	3人	4人	5人以上	欠損回答数
特定機能病院(45施設)	32	8	2	3	0	0	10
国公立・公的・社保関係(241施設)	194	36	8	3	0	0	74
医療法人・その他(113施設)	89	23	0	0	0	1	39
合計(399施設)	315	67	10	6	0	1	123

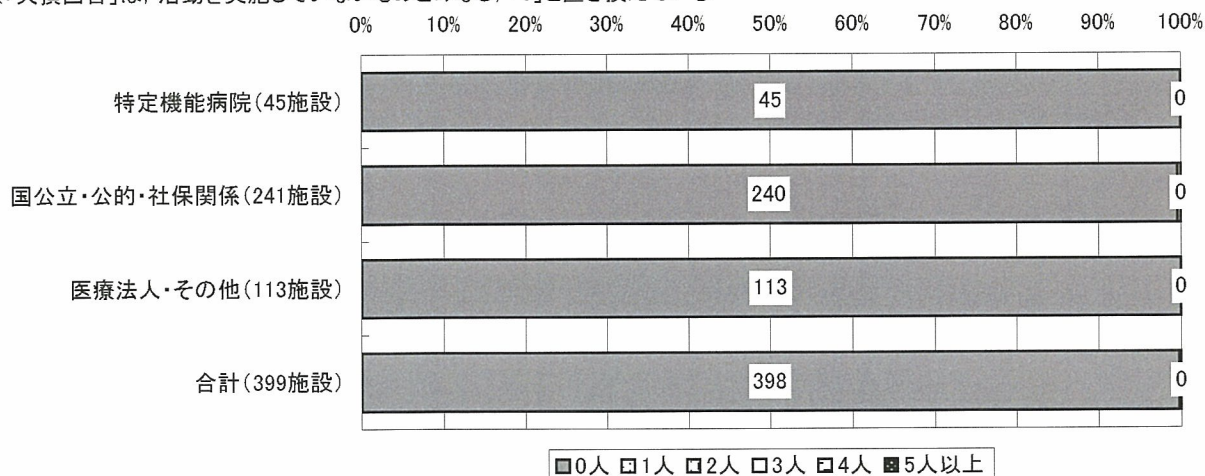
※「欠損回答」は、活動を実施していないものとみなし、「0」と置き換えている。



問55③ 平成18年9月30日現在の、問54の窓口相談における専従(相談業務のためにほぼ100%従事)の勤務者数を回答してください。【③薬剤師数】

	0人	1人	2人	3人	4人	5人以上	欠損回答数
特定機能病院(45施設)	45	0	0	0	0	0	10
国公立・公的・社保関係(241施設)	240	1	0	0	0	0	74
医療法人・その他(113施設)	113	0	0	0	0	0	39
合計(399施設)	398	1	0	0	0	0	123

※「欠損回答」は、活動を実施していないものとみなし、「0」と置き換えている。






問55④ 平成18年9月30日現在の、問54の窓口相談における専従(相談業務のためにほぼ100%従事)の勤務者数を回答してください。【④医療技術員数】

	0人	1人	2人	3人	4人	5人以上	欠損回答数
特定機能病院(45施設)	38	1	3	2	1	0	10
国公立・公的・社保関係(241施設)	224	7	3	4	2	1	74
医療法人・その他(113施設)	106	1	3	0	0	3	39
合計(399施設)	368	9	9	6	3	4	123

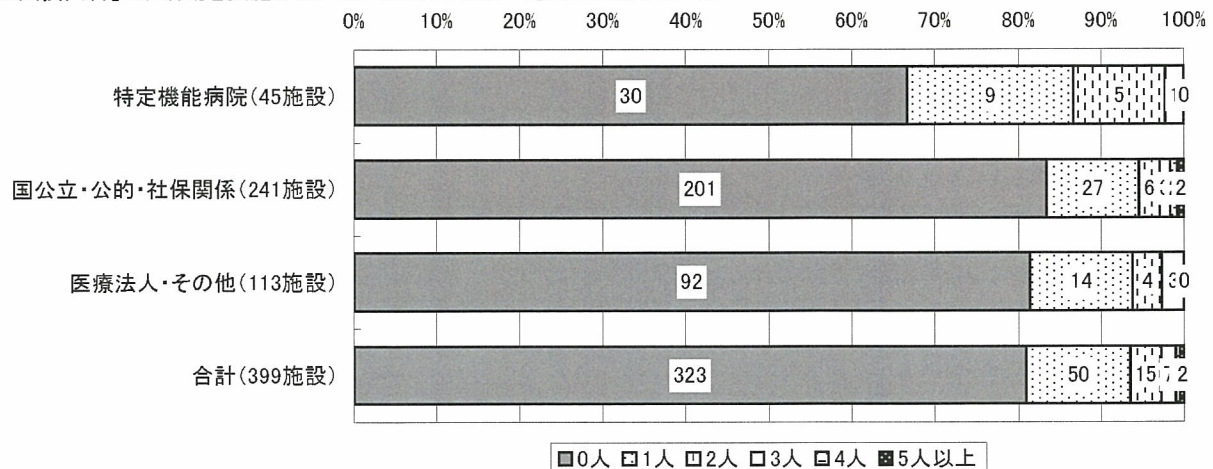
※「欠損回答」は、活動を実施していないものとみなし、「0」と置き換えている。



問55⑤ 平成18年9月30日現在の、問54の窓口相談における専従(相談業務のためにほぼ100%従事)の勤務者数を回答してください。【⑤事務管理職員数】

	0人	1人	2人	3人	4人	5人以上	欠損回答数
特定機能病院(45施設)	30	9	5	1	0	0	10
国公立・公的・社保関係(241施設)	201	27	6	3	2	2	74
医療法人・その他(113施設)	92	14	4	3	0	0	39
合計(399施設)	323	50	15	7	2	2	123


※「欠損回答」は、活動を実施していないものとみなし、「0」と置き換えている。



問55⑥ 平成18年9月30日現在の、問54の窓口相談における専従(相談業務のためにほぼ100%従事)の勤務者数を回答してください。【⑥事務補佐職員数】

	0人	1人	2人	3人	4人	5人以上	欠損回答数
特定機能病院(45施設)	35	4	1	0	2	3	10
国公立・公的・社保関係(241施設)	212	15	6	8	0	0	74
医療法人・その他(113施設)	100	8	1	2	1	1	39
合計(399施設)	347	27	8	10	3	4	123

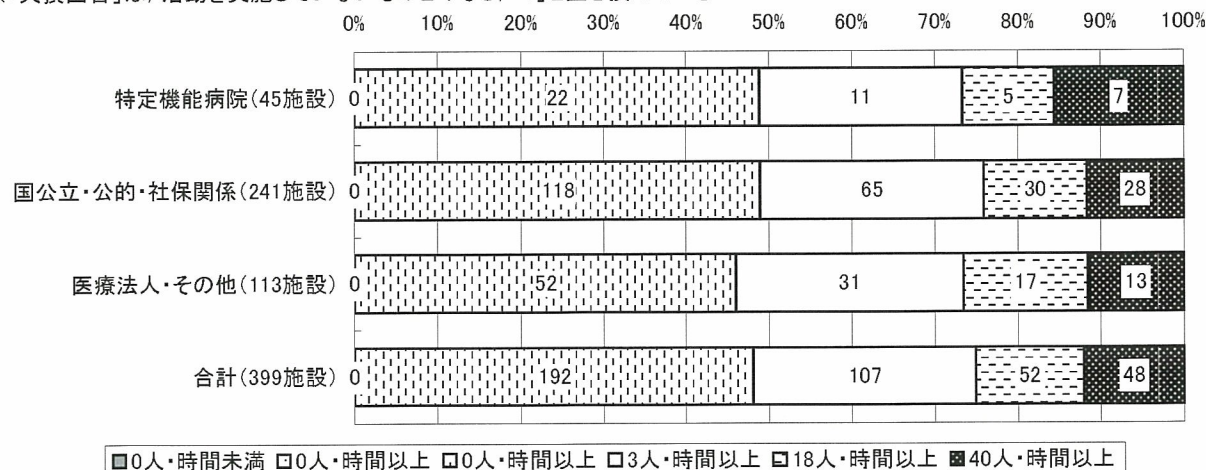
※「欠損回答」は、活動を実施していないものとみなし、「0」と置き換えている。



問56 平成18年9月の状況について、問54の窓口相談における兼務の従事者の1週当たり延べ従事時間\*2を回答してください。なお、福祉や施設連携の相談業務は含めないでください。【全職員】

	10パーセンタイル未満 0人・時間未満	10パーセンタイル以上 0人・時間以上	25パーセンタイル以上 0人・時間以上	50パーセンタイル以上 3人・時間以上	75パーセンタイル以上 18人・時間以上	90パーセンタイル以上 40人・時間以上	欠損回答数
特定機能病院(45施設)	0	0	22	11	5	7	11
国公立・公的・社保関係(241施設)	0	0	118	65	30	28	68
医療法人・その他(113施設)	0	0	52	31	17	13	30
合計(399施設)	0	0	192	107	52	48	109

※「欠損回答」は、活動を実施していないものとみなし、「0」と置き換えている。

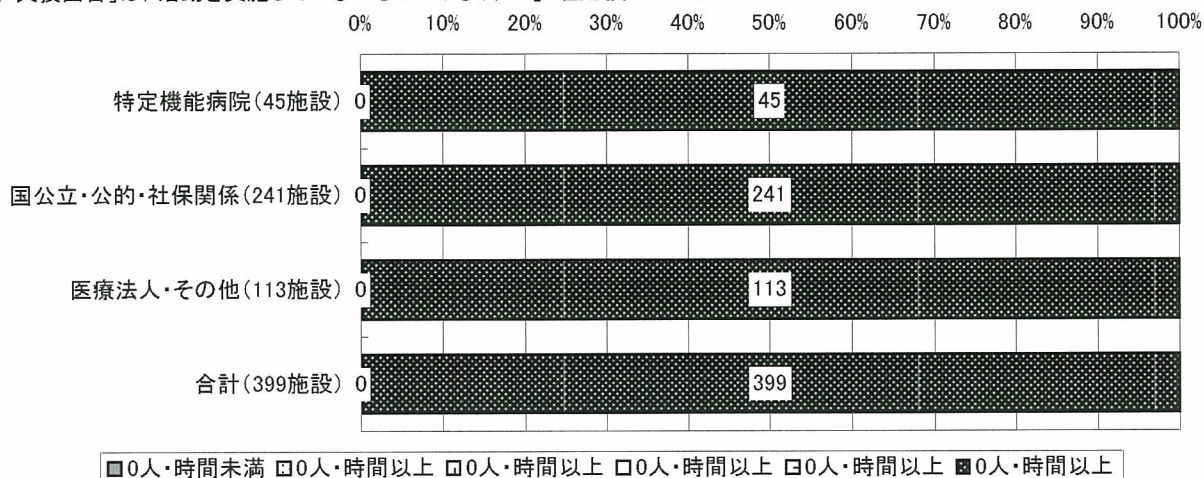




問56① 平成18年9月の状況について、問54の窓口相談における兼務の従事者の1週当り延べ従事時間\*2を回答してください。なお、福祉や施設連携の相談業務は含めないでください。【①医師・歯科医師】

	10パーセンタイル未満 0人・時間未満	10パーセンタイル以上 0人・時間以上	25パーセンタイル以上 0人・時間以上	50パーセンタイル以上 0人・時間以上	75パーセンタイル以上 0人・時間以上	90パーセンタイル以上 0人・時間以上	欠損回答数
特定機能病院(45施設)	0	0	0	0	0	45	11
国公立・公的・社保関係(241施設)	0	0	0	0	0	241	68
医療法人・その他(113施設)	0	0	0	0	0	113	30
合計(399施設)	0	0	0	0	0	399	109

※「欠損回答」は、活動を実施していないものとみなし、「0」と置き換えている。

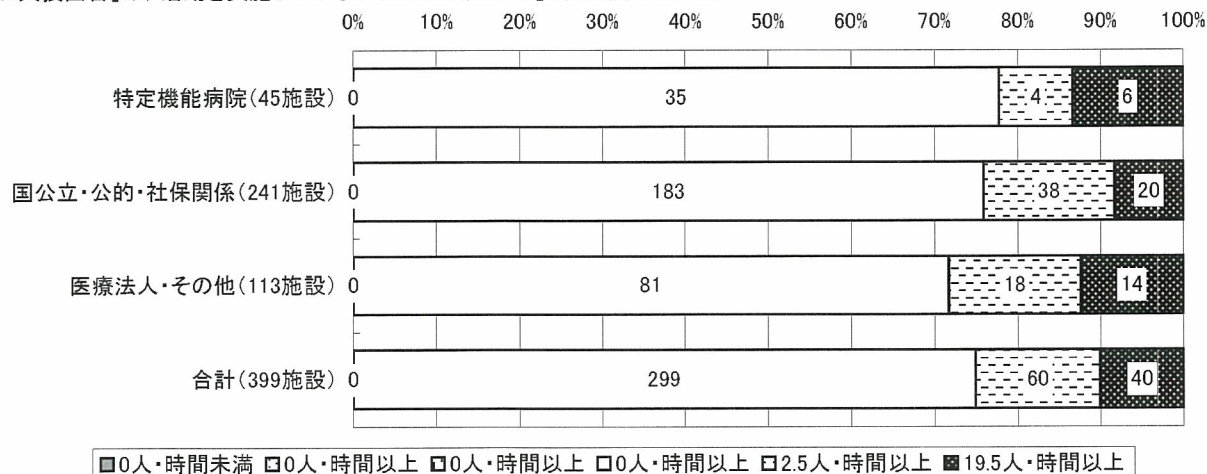


□0人・時間未満 □0人・時間以上 □0人・時間以上 □0人・時間以上 □0人・時間以上 ■0人・時間以上

問56② 平成18年9月の状況について、問54の窓口相談における兼務の従事者の1週当り延べ従事時間\*2を回答してください。なお、福祉や施設連携の相談業務は含めないでください。【②看護職員】

	10パーセンタイル未満 0人・時間未満	10パーセンタイル以上 0人・時間以上	25パーセンタイル以上 0人・時間以上	50パーセンタイル以上 0人・時間以上	75パーセンタイル以上 2.5人・時間以上	90パーセンタイル以上 19.5人・時間以上	欠損回答数
特定機能病院(45施設)	0	0	0	35	4	6	11
国公立・公的・社保関係(241施設)	0	0	0	183	38	20	68
医療法人・その他(113施設)	0	0	0	81	18	14	30
合計(399施設)	0	0	0	299	60	40	109

※「欠損回答」は、活動を実施していないものとみなし、「0」と置き換えている。



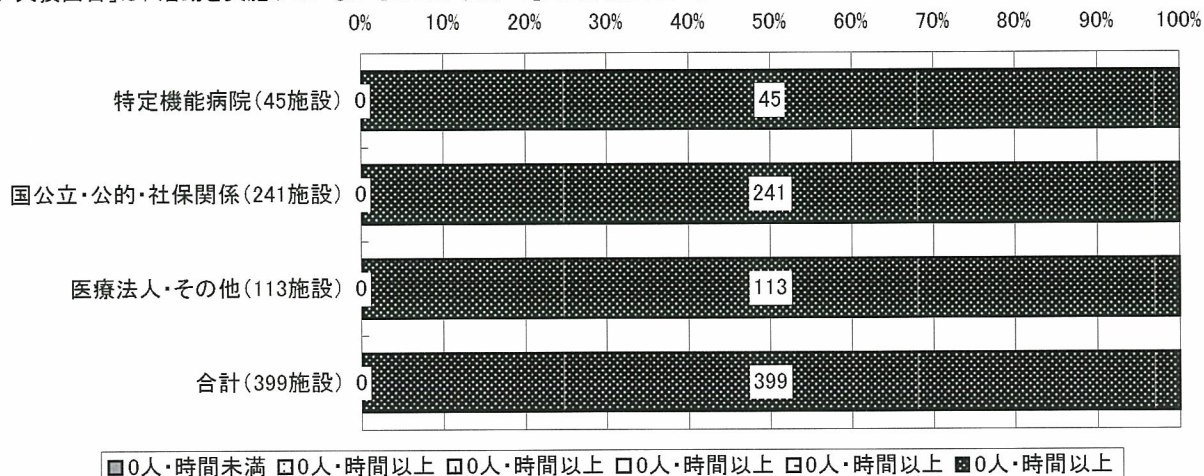
□0人・時間未満 □0人・時間以上 □0人・時間以上 □0人・時間以上 □2.5人・時間以上 ■19.5人・時間以上



問56③ 平成18年9月の状況について、問54の窓口相談における兼務の従事者の1週当たり延べ従事時間\*2を回答してください。なお、福祉や施設連携の相談業務は含めないでください。【③薬剤師】

	10パーセンタイル未満 0人・時間未満	10パーセンタイル以上 0人・時間以上	25パーセンタイル以上 0人・時間以上	50パーセンタイル以上 0人・時間以上	75パーセンタイル以上 0人・時間以上	90パーセンタイル以上 0人・時間以上	欠損回答数
特定機能病院(45施設)	0	0	0	0	0	45	11
国公立・公的・社保関係(241施設)	0	0	0	0	0	241	68
医療法人・その他(113施設)	0	0	0	0	0	113	30
合計(399施設)	0	0	0	0	0	399	109


※「欠損回答」は、活動を実施していないものとみなし、「0」と置き換えている。



問56④ 平成18年9月の状況について、問54の窓口相談における兼務の従事者の1週当たり延べ従事時間\*2を回答してください。なお、福祉や施設連携の相談業務は含めないでください。【④医療技術員(薬剤師除く)】

	10パーセンタイル未満 0人・時間未満	10パーセンタイル以上 0人・時間以上	25パーセンタイル以上 0人・時間以上	50パーセンタイル以上 0人・時間以上	75パーセンタイル以上 0人・時間以上	90パーセンタイル以上 0人・時間以上	欠損回答数
特定機能病院(45施設)	0	0	0	0	0	45	11
国公立・公的・社保関係(241施設)	0	0	0	0	0	241	68
医療法人・その他(113施設)	0	0	0	0	0	113	30
合計(399施設)	0	0	0	0	0	399	109

※「欠損回答」は、活動を実施していないものとみなし、「0」と置き換えている。

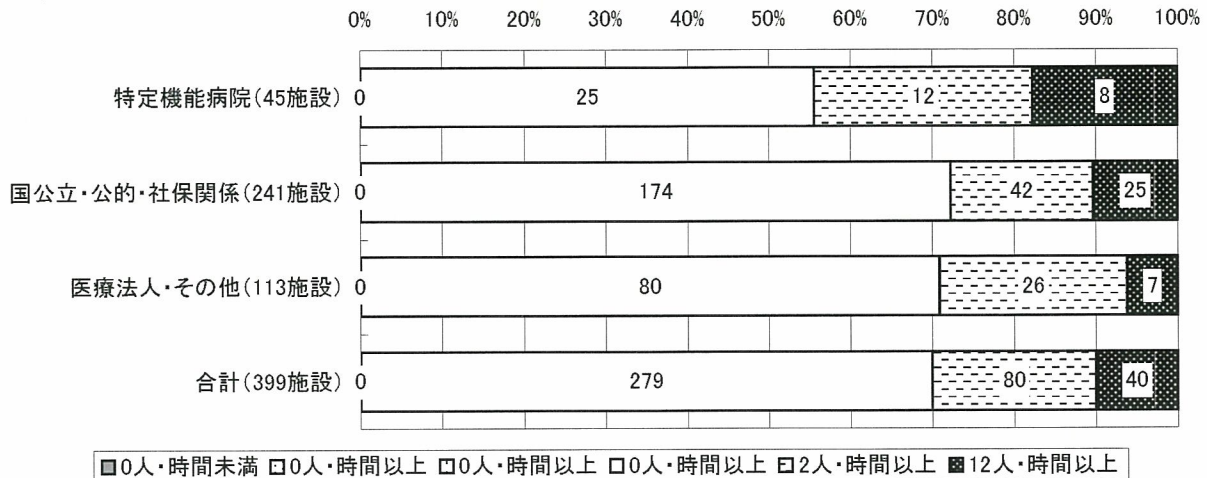




問56⑤ 平成18年9月の状況について、問54の窓口相談における兼務の従事者の1週当たり延べ従事時間\*2を回答してください。なお、福祉や施設連携の相談業務は含めないでください。【⑤事務管理職員】

	10パーセンタイル未満 0人・時間未満	10パーセンタイル以上 0人・時間以上	25パーセンタイル以上 0人・時間以上	50パーセンタイル以上 0人・時間以上	75パーセンタイル以上 2人・時間以上	90パーセンタイル以上 12人・時間以上	欠損回答数
特定機能病院(45施設)	0	0	0	25	12	8	11
国公立・公的・社保関係(241施設)	0	0	0	174	42	25	68
医療法人・その他(113施設)	0	0	0	80	26	7	30
合計(399施設)	0	0	0	279	80	40	109

※「欠損回答」は、活動を実施していないものとみなし、「0」と置き換えている。

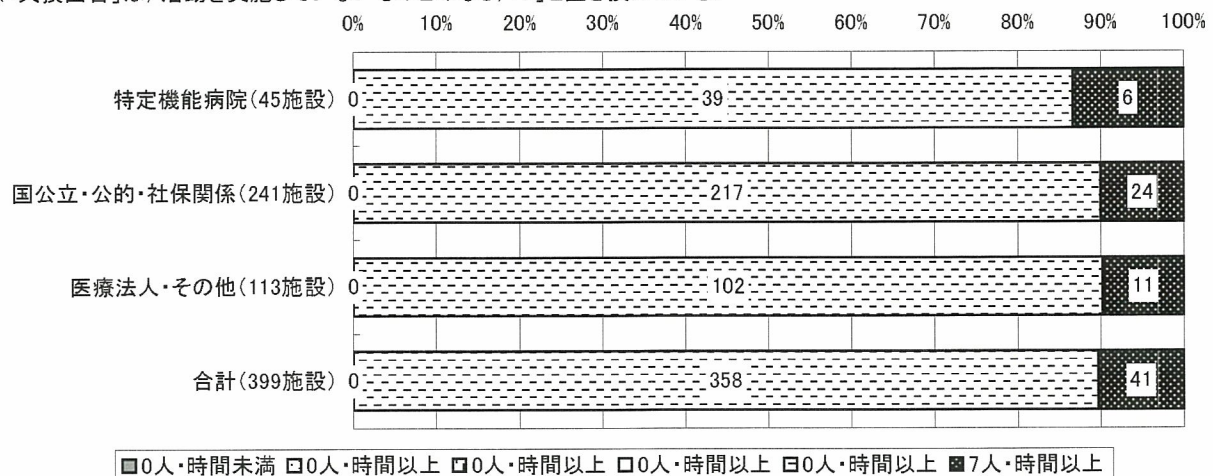


■0人・時間未満 □0人・時間以上 ▨0人・時間以上 ▩0人・時間以上 ▪2人・時間以上 ▫12人・時間以上

問56⑥ 平成18年9月の状況について、問54の窓口相談における兼務の従事者の1週当たり延べ従事時間\*2を回答してください。なお、福祉や施設連携の相談業務は含めないでください。【⑥事務補佐職員】

	10パーセンタイル未満 0人・時間未満	10パーセンタイル以上 0人・時間以上	25パーセンタイル以上 0人・時間以上	50パーセンタイル以上 0人・時間以上	75パーセンタイル以上 0人・時間以上	90パーセンタイル以上 7人・時間以上	欠損回答数
特定機能病院(45施設)	0	0	0	0	39	6	11
国公立・公的・社保関係(241施設)	0	0	0	0	217	24	68
医療法人・その他(113施設)	0	0	0	0	102	11	30
合計(399施設)	0	0	0	0	358	41	109

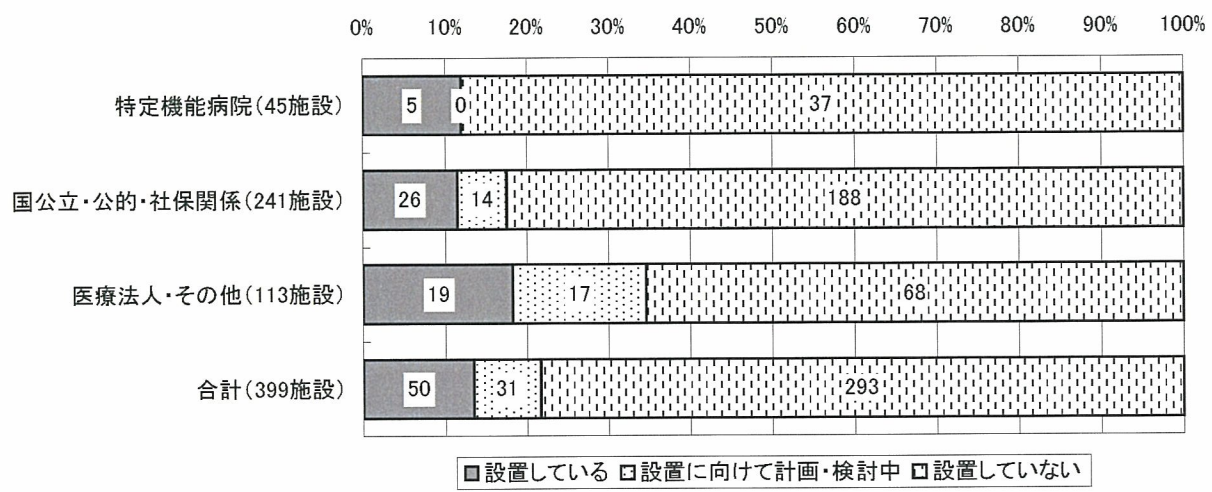
※「欠損回答」は、活動を実施していないものとみなし、「0」と置き換えている。



■0人・時間未満 □0人・時間以上 ▨0人・時間以上 ▩0人・時間以上 ▪0人・時間以上 ▫7人・時間以上

平成18年9月30日現在、医療事故やエラーならびにそれらが疑われるような訴えが患者からあった場合に、医療者側・患者側の間で中立な立場で、仲介する担当者(メディエーターなど)を配置していますか？(複数選択不可)


	設置している	設置に向けて計画・検討中	設置していない				欠損回答数
特定機能病院(45施設)	5	0	37				3
国公立・公的・社保関係(241施設)	26	14	188				13
医療法人・その他(113施設)	19	17	68				9
合計(399施設)	50	31	293				25



問58 平成18年9月の状況について、担当者の1週当たり延べ従事時間を回答してください。【全職員】

	10パーセンタイル未満 0人・時間未満	10パーセンタイル以上 0人・時間以上	25パーセンタイル以上 0人・時間以上	50パーセンタイル以上 0人・時間以上	75パーセンタイル以上 0人・時間以上	90パーセンタイル以上 1.5人・時間以上	欠損回答数
特定機能病院(45施設)	0	0	0	0	42	3	3
国公立・公的・社保関係(241施設)	0	0	0	0	219	22	13
医療法人・その他(113施設)	0	0	0	0	98	15	9
合計(399施設)	0	0	0	0	359	40	25

※「欠損回答」は、活動を実施していないものとみなし、「0」と置き換えている。

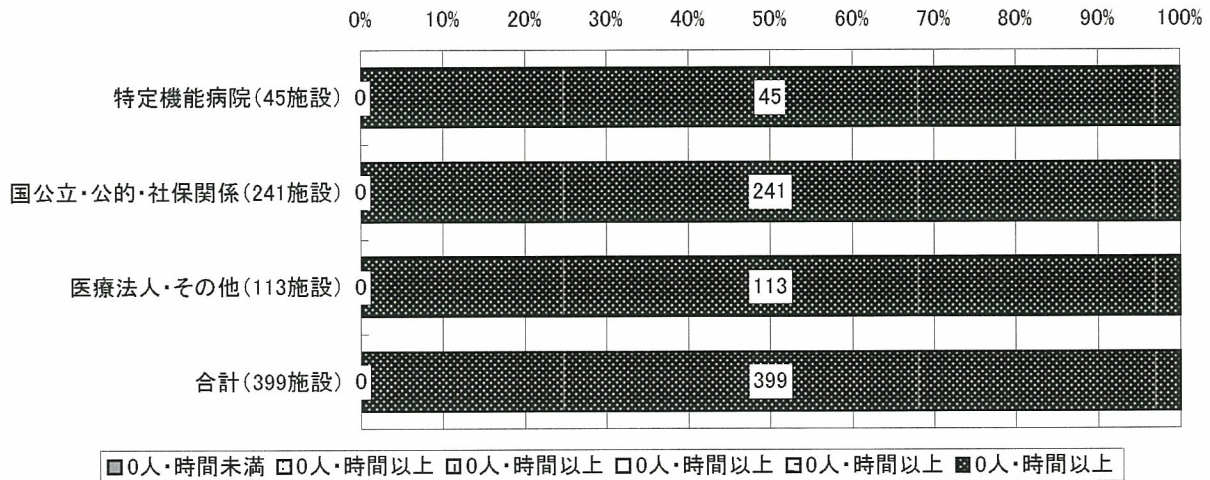




問58 平成18年9月の状況について、担当者の1週当たり延べ従事時間を回答してください。【①医師・歯科医師】

	10パーセンタイル未満 0人・時間未満	10パーセンタイル以上 0人・時間以上	25パーセンタイル以上 0人・時間以上	50パーセンタイル以上 0人・時間以上	75パーセンタイル以上 0人・時間以上	90パーセンタイル以上 0人・時間以上	欠損回答数
特定機能病院(45施設)	0	0	0	0	0	45	3
国公立・公的・社保関係(241施設)	0	0	0	0	0	241	13
医療法人・その他(113施設)	0	0	0	0	0	113	9
合計(399施設)	0	0	0	0	0	399	25

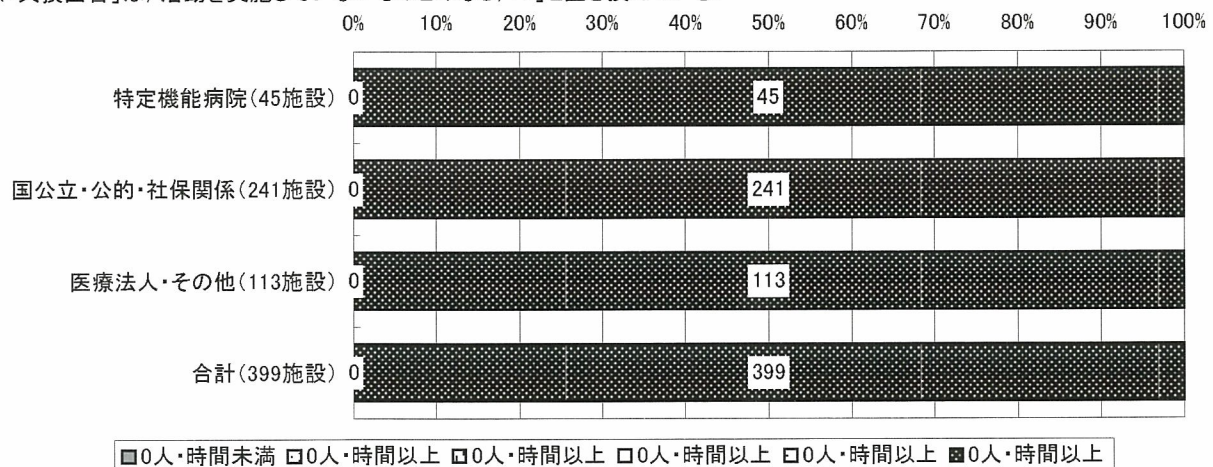
※「欠損回答」は、活動を実施していないものとみなし、「0」と置き換えている。



問58 平成18年9月の状況について、担当者の1週当たり延べ従事時間を回答してください。【②看護職員】

	10パーセンタイル未満 0人・時間未満	10パーセンタイル以上 0人・時間以上	25パーセンタイル以上 0人・時間以上	50パーセンタイル以上 0人・時間以上	75パーセンタイル以上 0人・時間以上	90パーセンタイル以上 0人・時間以上	欠損回答数
特定機能病院(45施設)	0	0	0	0	0	45	3
国公立・公的・社保関係(241施設)	0	0	0	0	0	241	13
医療法人・その他(113施設)	0	0	0	0	0	113	9
合計(399施設)	0	0	0	0	0	399	25

※「欠損回答」は、活動を実施していないものとみなし、「0」と置き換えている。

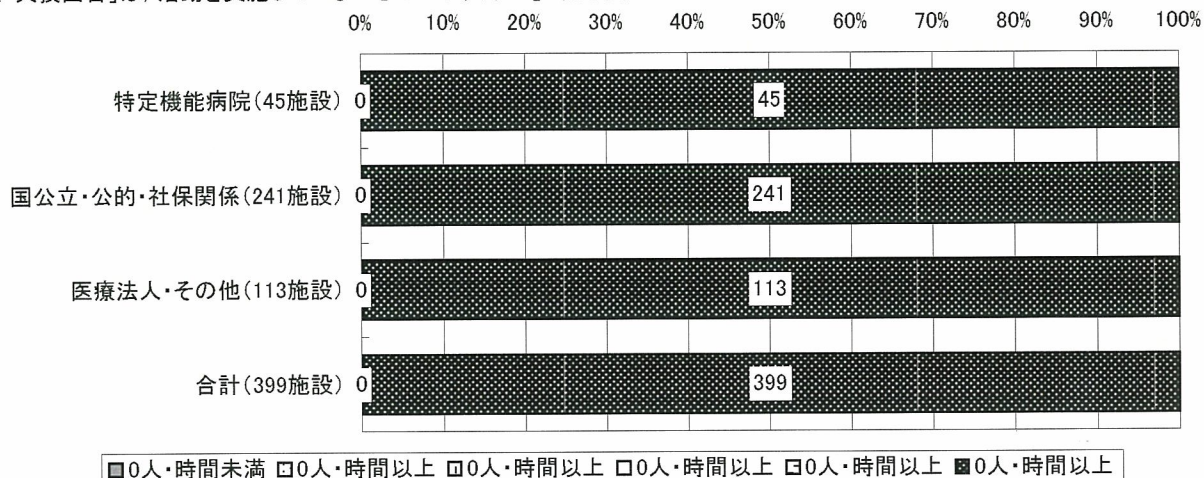




問58 平成18年9月の状況について、担当者の1週当たり延べ従事時間を回答してください。【③薬剤師】

	10パーセンタイル未満 0人・時間未満	10パーセンタイル以上 0人・時間以上	25パーセンタイル以上 0人・時間以上	50パーセンタイル以上 0人・時間以上	75パーセンタイル以上 0人・時間以上	90パーセンタイル以上 0人・時間以上	欠損回答数
特定機能病院(45施設)	0	0	0	0	0	45	3
国公立・公的・社保関係(241施設)	0	0	0	0	0	241	13
医療法人・その他(113施設)	0	0	0	0	0	113	9
合計(399施設)	0	0	0	0	0	399	25

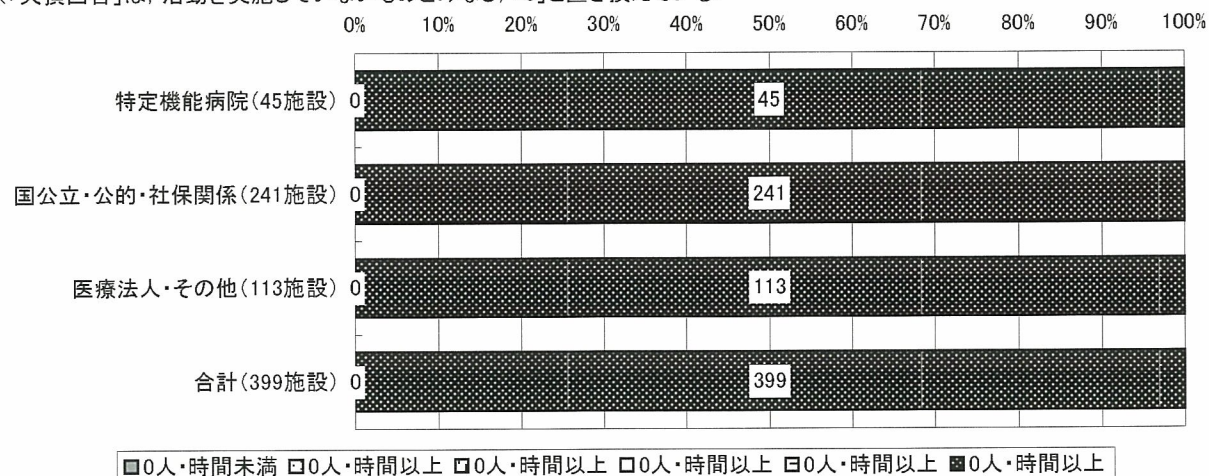
※「欠損回答」は、活動を実施していないものとみなし、「0」と置き換えている。



問58 平成18年9月の状況について、担当者の1週当たり延べ従事時間を回答してください。【④医療技術員(薬剤師除く)】

	10パーセンタイル未満 0人・時間未満	10パーセンタイル以上 0人・時間以上	25パーセンタイル以上 0人・時間以上	50パーセンタイル以上 0人・時間以上	75パーセンタイル以上 0人・時間以上	90パーセンタイル以上 0人・時間以上	欠損回答数
特定機能病院(45施設)	0	0	0	0	0	45	3
国公立・公的・社保関係(241施設)	0	0	0	0	0	241	13
医療法人・その他(113施設)	0	0	0	0	0	113	9
合計(399施設)	0	0	0	0	0	399	25

※「欠損回答」は、活動を実施していないものとみなし、「0」と置き換えている。

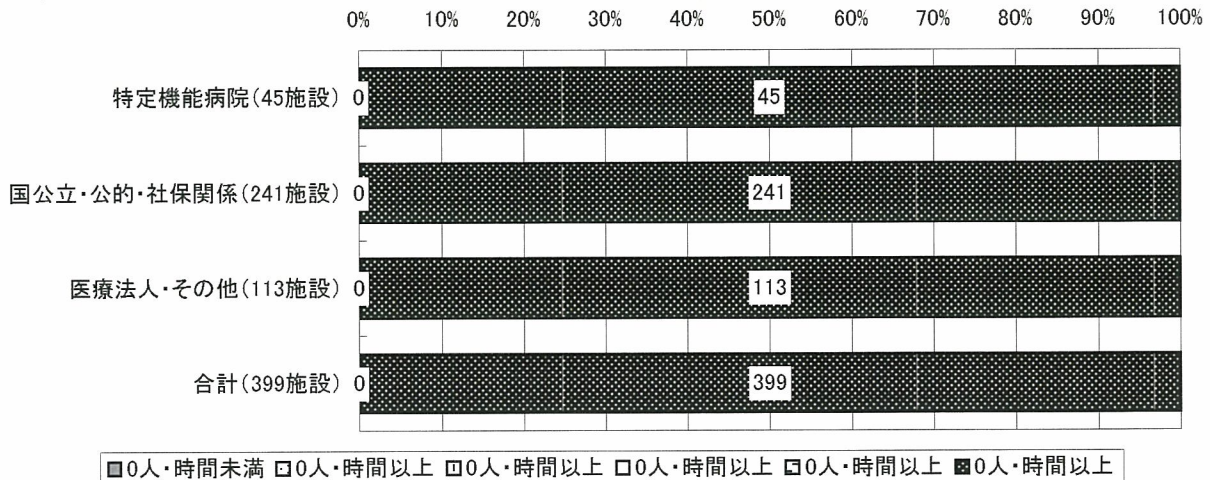




問58 平成18年9月の状況について、担当者の1週当たり延べ従事時間を回答してください。【⑤事務管理職員】

	10パーセンタイル未満 0人・時間未満	10パーセンタイル以上 0人・時間以上	25パーセンタイル以上 0人・時間以上	50パーセンタイル以上 0人・時間以上	75パーセンタイル以上 0人・時間以上	90パーセンタイル以上 0人・時間以上	欠損回答数
特定機能病院(45施設)	0	0	0	0	0	45	3
国公立・公的・社保関係(241施設)	0	0	0	0	0	241	13
医療法人・その他(113施設)	0	0	0	0	0	113	9
合計(399施設)	0	0	0	0	0	399	25

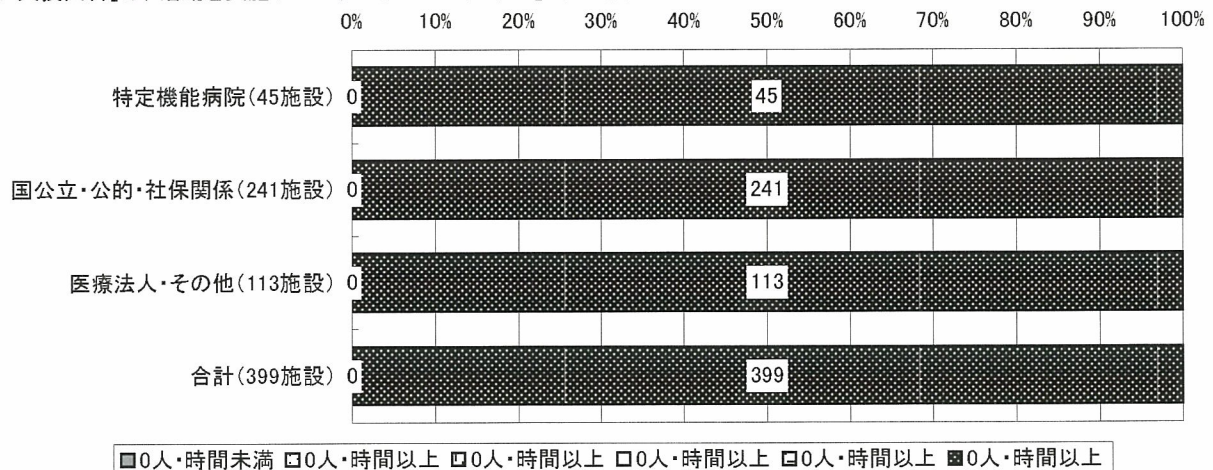
※「欠損回答」は、活動を実施していないものとみなし、「0」と置き換えている。



問58 平成18年9月の状況について、担当者の1週当たり延べ従事時間を回答してください。【⑥事務補佐職員】

	10パーセンタイル未満 0人・時間未満	10パーセンタイル以上 0人・時間以上	25パーセンタイル以上 0人・時間以上	50パーセンタイル以上 0人・時間以上	75パーセンタイル以上 0人・時間以上	90パーセンタイル以上 0人・時間以上	欠損回答数
特定機能病院(45施設)	0	0	0	0	0	45	3
国公立・公的・社保関係(241施設)	0	0	0	0	0	241	13
医療法人・その他(113施設)	0	0	0	0	0	113	9
合計(399施設)	0	0	0	0	0	399	25

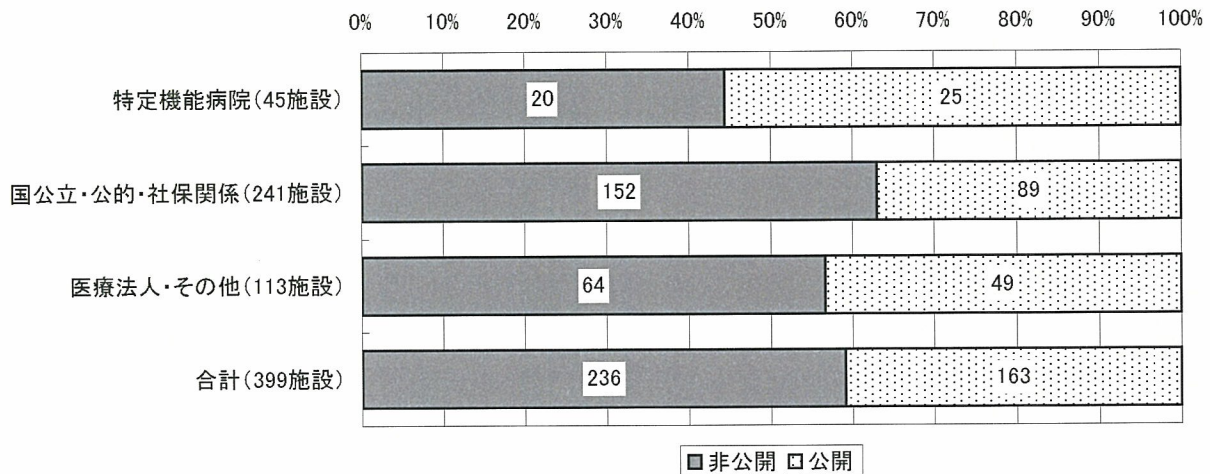
※「欠損回答」は、活動を実施していないものとみなし、「0」と置き換えている。





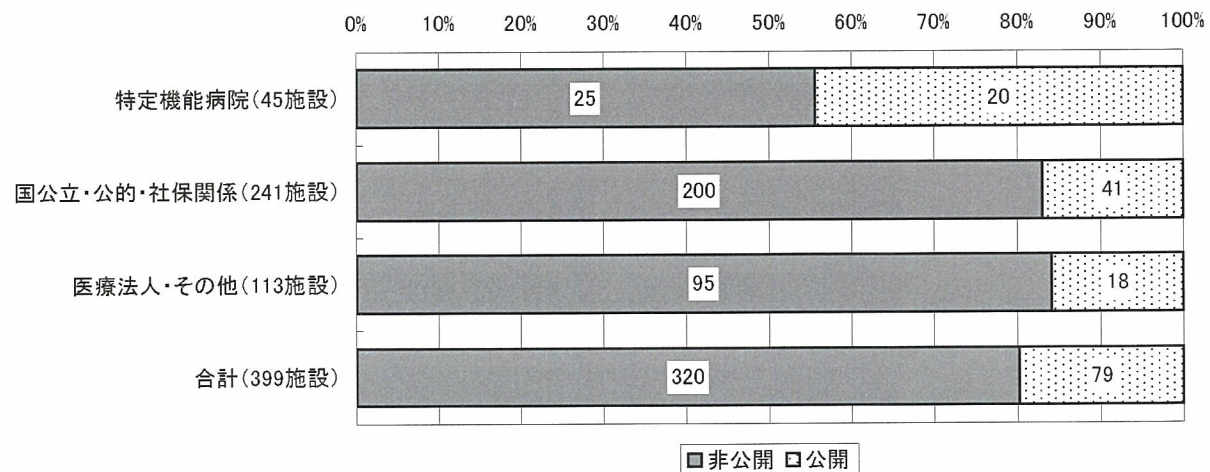
問59 平成18年9月30日現在、病院のホームページなどのインターネット媒体を通じて、院外に情報公開している医療安全に係る情報を選択してください。(複数選択可)【基本的考え方・方針】

	非公開	公開					欠損回答数
特定機能病院(45施設)	20	25					0
国公立・公的・社保関係(241施設)	152	89					0
医療法人・その他(113施設)	64	49					0
合計(399施設)	236	163					0



問59 平成18年9月30日現在、病院のホームページなどのインターネット媒体を通じて、院外に情報公開している医療安全に係る情報を選択してください。(複数選択可)【組織図・組織体制】


	非公開	公開					欠損回答数
特定機能病院(45施設)	25	20					0
国公立・公的・社保関係(241施設)	200	41					0
医療法人・その他(113施設)	95	18					0
合計(399施設)	320	79					0






問59 平成18年9月30日現在, 病院のホームページなどのインターネット媒体を通じて, 院外に情報公開している医療安全に係る情報を選択してください。(複数選択可)【具体的活動内容】

	非公開	公開					欠損回答数
特定機能病院(45施設)	30	15					0
国公立・公的・社保関係(241施設)	196	45					0
医療法人・その他(113施設)	88	25					0
合計(399施設)	314	85					0




問59 平成18年9月30日現在, 病院のホームページなどのインターネット媒体を通じて, 院外に情報公開している医療安全に係る情報を選択してください。(複数選択可)【その他の情報】

	非公開	公開					欠損回答数
特定機能病院(45施設)	39	6					0
国公立・公的・社保関係(241施設)	186	55					0
医療法人・その他(113施設)	85	28					0
合計(399施設)	310	89					0



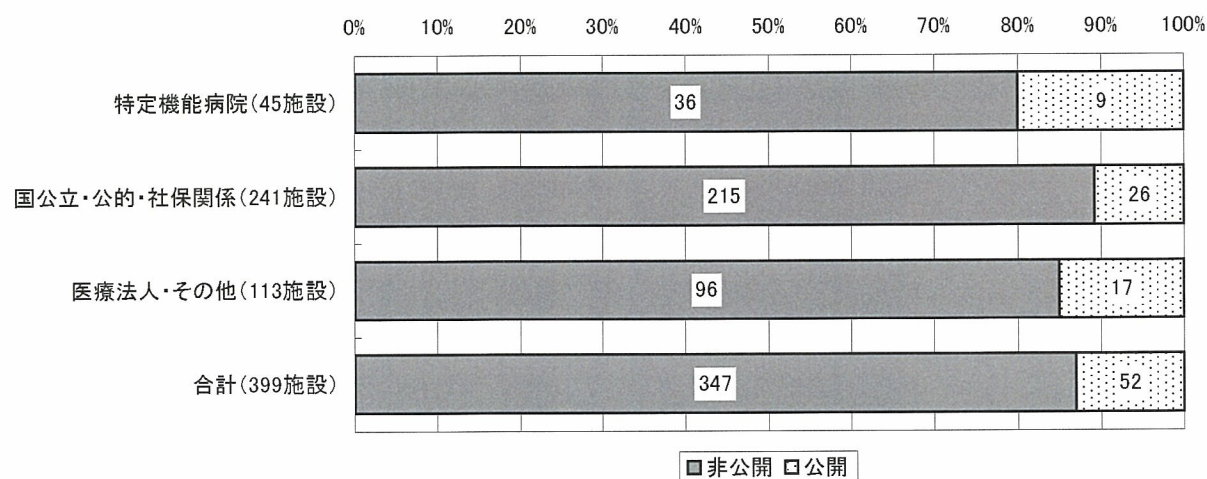
問60 平成18年9月30日現在、病院の広報誌などの紙媒体を通じて、院外に情報公開している医療安全に係る情報を選択してください。(複数選択可)【基本的考え方・方針】

	非公開	公開					欠損回答数
特定機能病院(45施設)	31	14					0
国公立・公的・社保関係(241施設)	170	71					0
医療法人・その他(113施設)	79	34					0
合計(399施設)	280	119					0



問60 平成18年9月30日現在、病院の広報誌などの紙媒体を通じて、院外に情報公開している医療安全に係る情報を選択してください。(複数選択可)【組織図・組織体制】


	非公開	公開					欠損回答数
特定機能病院(45施設)	36	9					0
国公立・公的・社保関係(241施設)	215	26					0
医療法人・その他(113施設)	96	17					0
合計(399施設)	347	52					0





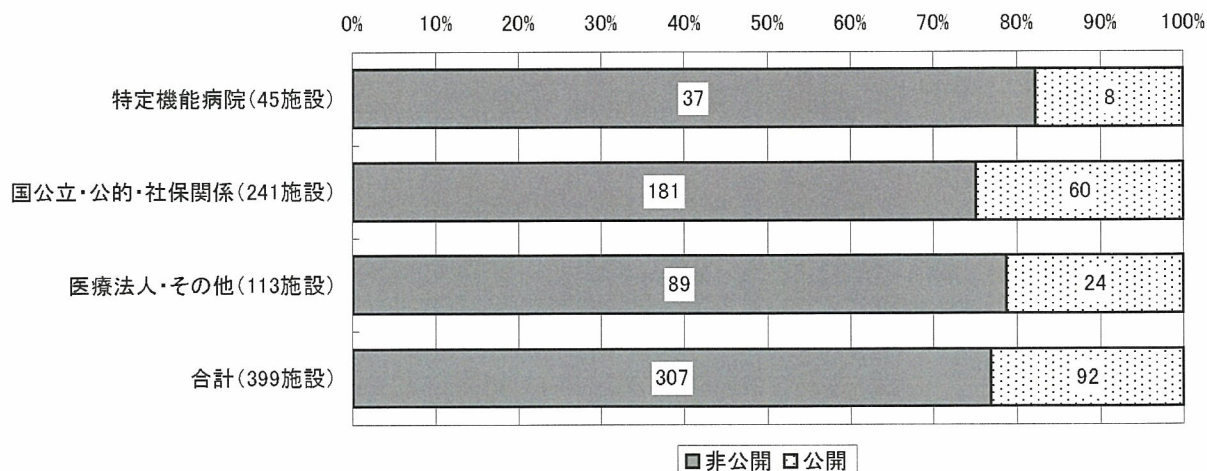
問60 平成18年9月30日現在、病院の広報誌などの紙媒体を通じて、院外に情報公開している医療安全に係る情報を選択してください。(複数選択可)【具体的活動内容】

	非公開	公開					欠損回答数
特定機能病院(45施設)	35	10					0
国公立・公的・社保関係(241施設)	183	58					0
医療法人・その他(113施設)	81	32					0
合計(399施設)	299	100					0



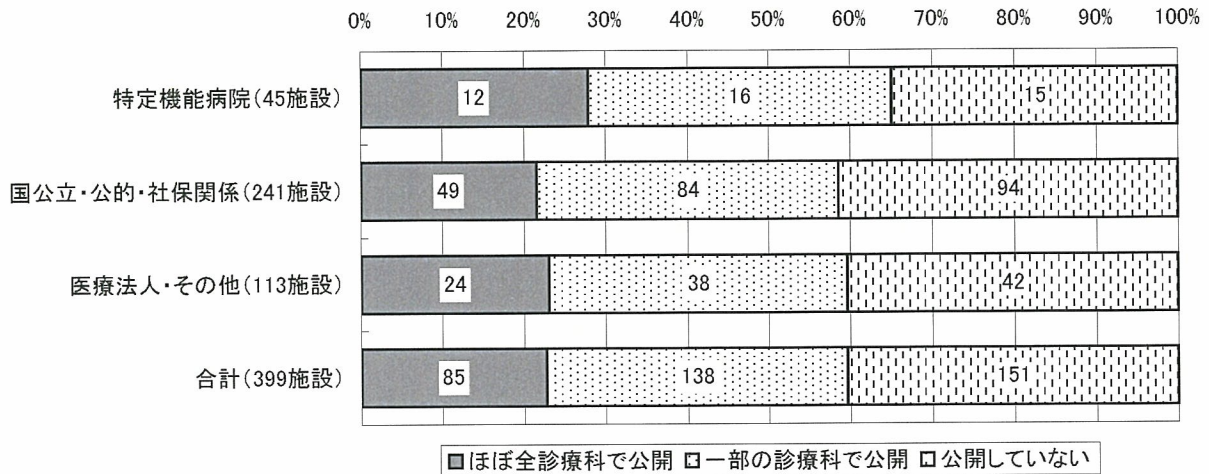
問60 平成18年9月30日現在、病院の広報誌などの紙媒体を通じて、院外に情報公開している医療安全に係る情報を選択してください。(複数選択可)【その他の情報】

	非公開	公開					欠損回答数
特定機能病院(45施設)	37	8					0
国公立・公的・社保関係(241施設)	181	60					0
医療法人・その他(113施設)	89	24					0
合計(399施設)	307	92					0



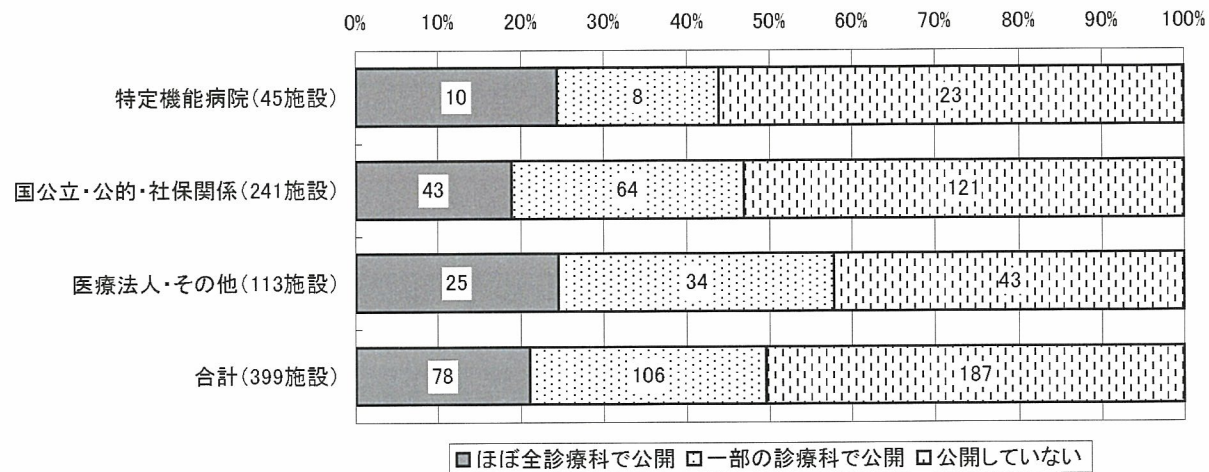
問61 平成18年9月30日現在、病院のホームページなどのインターネット媒体を通じて、診療実績や診療成績を院外に情報公開をしていますか？(複数選択不可)

	ほぼ全診療科で公開	一部の診療科で公開	公開していない				欠損回答数
特定機能病院(45施設)	12	16	15				2
国公立・公的・社保関係(241施設)	49	84	94				14
医療法人・その他(113施設)	24	38	42				9
合計(399施設)	85	138	151				25



問62 平成18年9月30日現在、病院の広報誌などの紙媒体を通じて、診療実績や診療成績を院外に情報公開をしていますか？(複数選択不可)

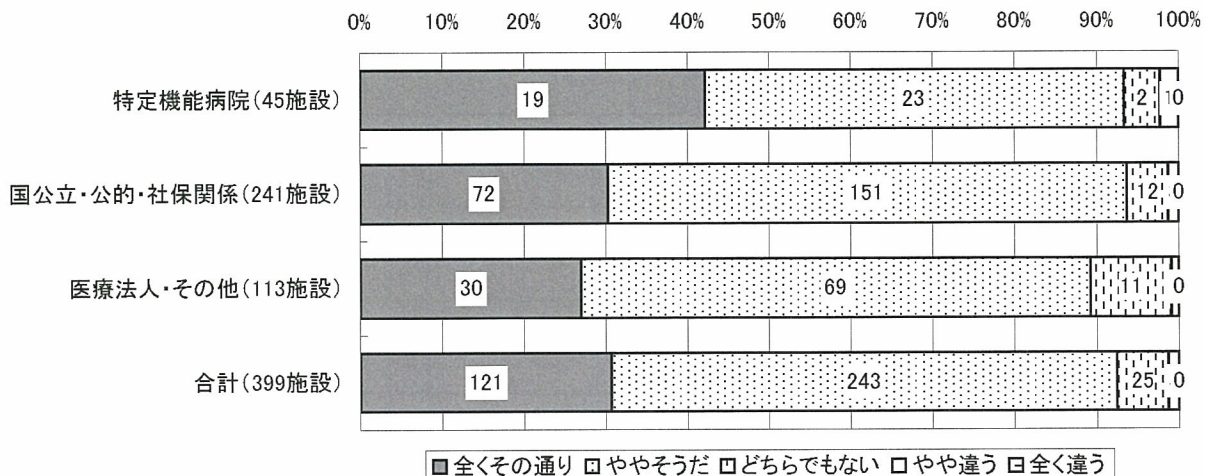
	ほぼ全診療科で公開	一部の診療科で公開	公開していない				欠損回答数
特定機能病院(45施設)	10	8	23				4
国公立・公的・社保関係(241施設)	43	64	121				13
医療法人・その他(113施設)	25	34	43				11
合計(399施設)	78	106	187				28





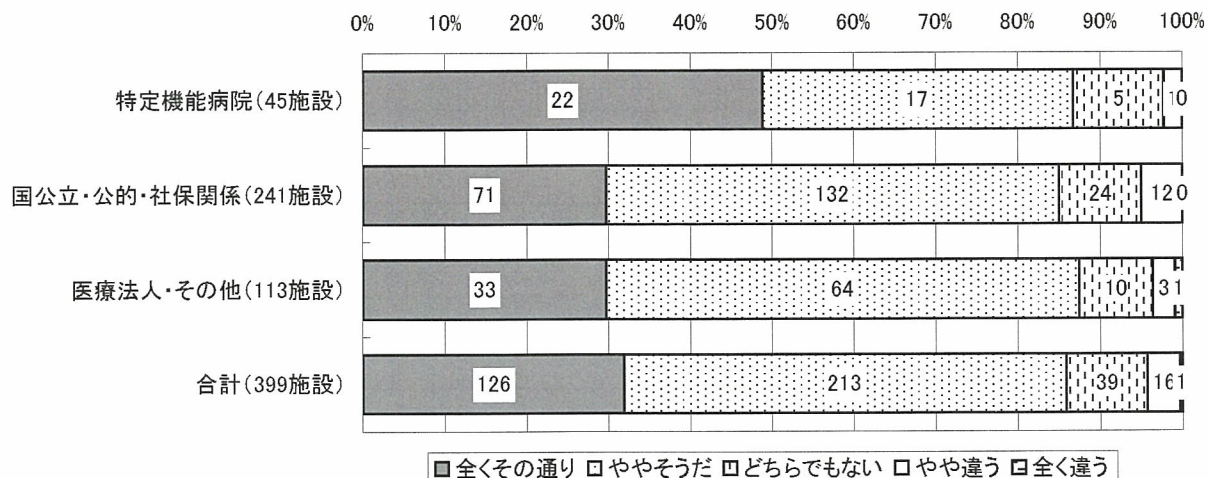
(1) あなたの病院では、ミスや事故を起こさないように、お互いに助け合っている

	全くその通り	ややそうだ	どちらでもない	やや違う	全く違う		欠損回答数
特定機能病院(45施設)	19	23	2	1	0		0
国公立・公的・社保関係(241施設)	72	151	12	3	0		3
医療法人・その他(113施設)	30	69	11	1	0		2
合計(399施設)	121	243	25	5	0		5



(2) あなたの病院では、重要なことや問題について自由に話しあったり、報告することができる


	全くその通り	ややそうだ	どちらでもない	やや違う	全く違う		欠損回答数
特定機能病院(45施設)	22	17	5	1	0		0
国公立・公的・社保関係(241施設)	71	132	24	12	0		2
医療法人・その他(113施設)	33	64	10	3	1		2
合計(399施設)	126	213	39	16	1		4





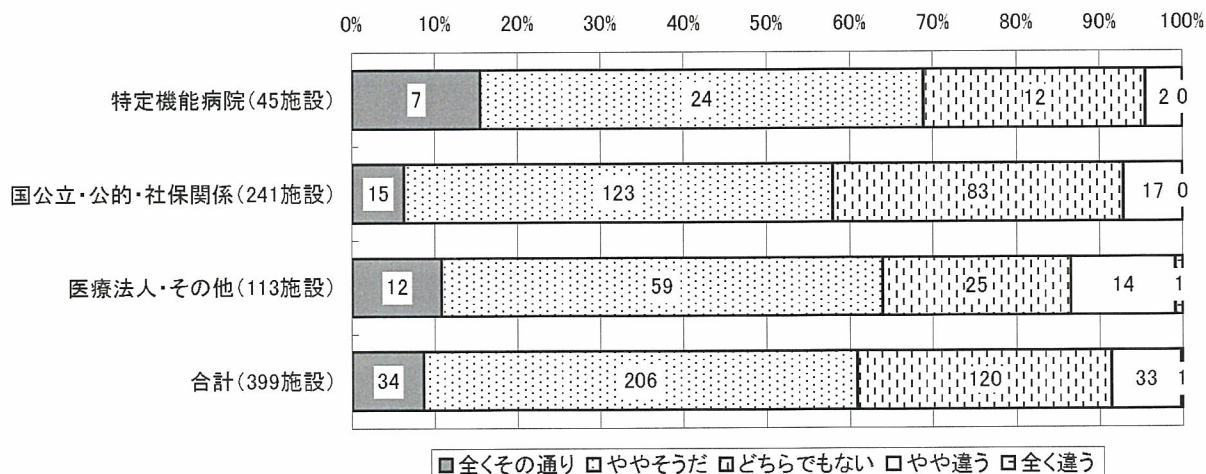
(3) あなたの病院では、他の部門・診療科や他の職種に、気兼ねなく意見を言ったり、依頼をすることができる

	全くその通り	ややそうだ	どちらでもない	やや違う	全く違う		欠損回答数
特定機能病院(45施設)	11	24	4	6	0		0
国公立・公的・社保関係(241施設)	30	104	81	21	2		3
医療法人・その他(113施設)	20	55	22	10	4		2
合計(399施設)	61	183	107	37	6		5



(4) あなたの病院では、仕事の正確さや質の向上のために、部署・職種間でうまく連携している

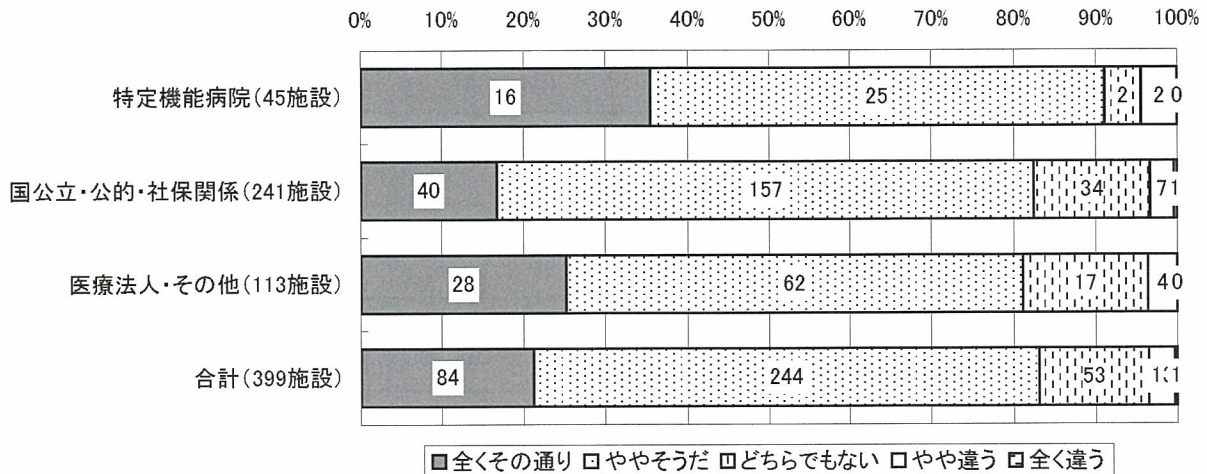
	全くその通り	ややそうだ	どちらでもない	やや違う	全く違う		欠損回答数
特定機能病院(45施設)	7	24	12	2	0		0
国公立・公的・社保関係(241施設)	15	123	83	17	0		3
医療法人・その他(113施設)	12	59	25	14	1		2
合計(399施設)	34	206	120	33	1		5





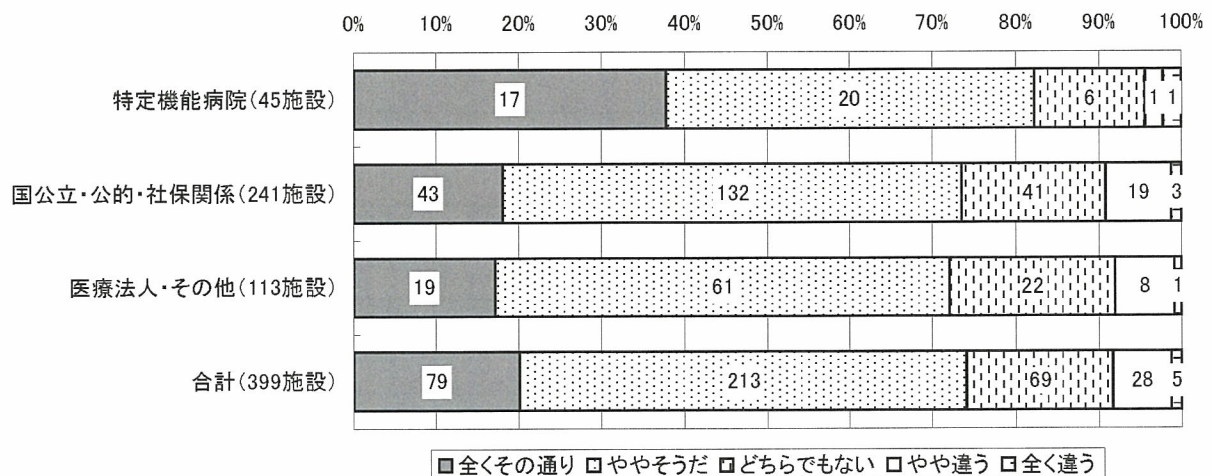
(5) あなたの病院では、ミスや事故を防ぐために必要な情報は、職場で共有されている

	全くその通り	ややそうだ	どちらでもない	やや違う	全く違う		欠損回答数
特定機能病院(45施設)	16	25	2	2	0		0
国公立・公的・社保関係(241施設)	40	157	34	7	1		2
医療法人・その他(113施設)	28	62	17	4	0		2
合計(399施設)	84	244	53	13	1		4



(6) あなたの病院では、重要な情報は、必要な全ての部署・病棟等に速やかに連絡が行き届く

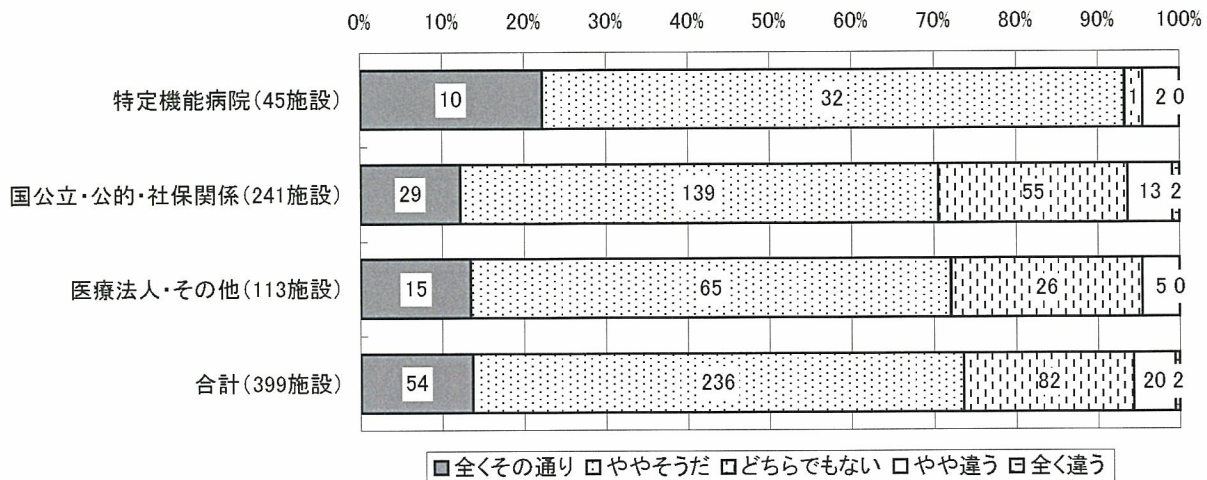
	全くその通り	ややそうだ	どちらでもない	やや違う	全く違う		欠損回答数
特定機能病院(45施設)	17	20	6	1	1		0
国公立・公的・社保関係(241施設)	43	132	41	19	3		3
医療法人・その他(113施設)	19	61	22	8	1		2
合計(399施設)	79	213	69	28	5		5





(7) あなたの病院では、周りの職員が医療事故防止について意欲的に取り組んでいる

	全くその通り	ややそうだ	どちらでもない	やや違う	全く違う	欠損回答数
特定機能病院(45施設)	10	32	1	2	0	0
国公立・公的・社保関係(241施設)	29	139	55	13	2	3
医療法人・その他(113施設)	15	65	26	5	0	2
合計(399施設)	54	236	82	20	2	5



(8) あなたの病院では、全員が一丸となって、ミスや事故が起こらないように熱心に取り組んでいる

	全くその通り	ややそうだ	どちらでもない	やや違う	全く違う	欠損回答数
特定機能病院(45施設)	8	25	8	3	1	0
国公立・公的・社保関係(241施設)	32	113	64	26	2	4
医療法人・その他(113施設)	15	50	40	5	1	2
合計(399施設)	55	188	112	34	4	6

