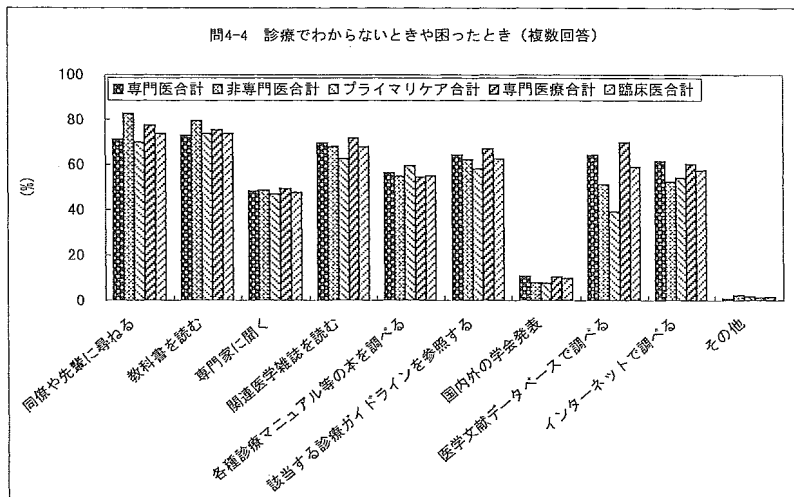
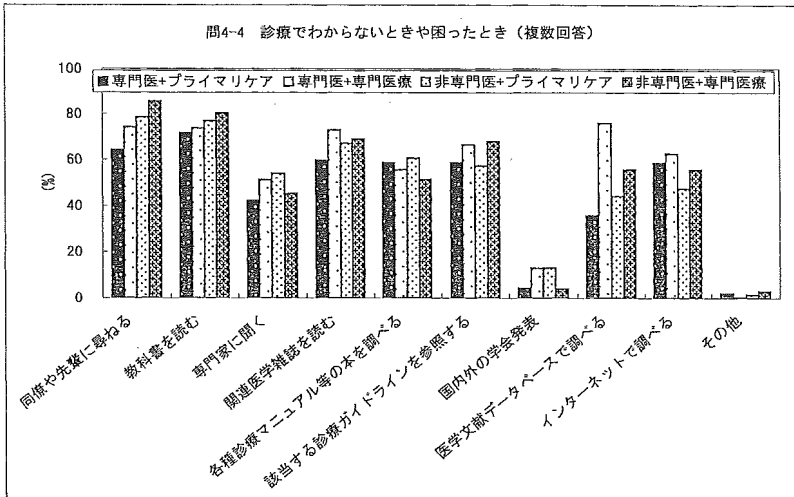


問4-4 診療で分からないときや困ったとき（複数回答）

	専門医			非専門医			臨床医	プライマリ	専門医療
	プライマリ 回答数	専門 回答数	小計 回答数	プライマリ 回答数	専門 回答数	小計 回答数			
同僚や先輩に尋ねる	59	171	231	48	83	134	367	107	256
教科書を読む	66	170	237	47	78	129	367	113	249
専門家に聞く	39	118	157	33	44	79	237	72	163
関連医学雑誌を読む	55	168	226	41	67	110	338	96	237
各種診療マニュアル等の本を調べる	54	128	183	37	50	89	274	91	180
該当する診療ガイドラインを参照する	54	153	209	35	66	101	312	89	221
国内外の学会発表	4	30	35	8	4	13	49	12	35
医学文献データベースで調べる	33	175	209	27	54	83	293	60	230
インターネットで調べる	54	144	200	29	54	85	286	83	199
その他	2	1	3	1	3	4	8	3	5
	92	230	325	61	97	162	498	153	330

同僚や先輩に尋ねる	64.1	74.3	71.1	78.7	85.6	82.7	73.7	69.9	77.6
教科書を読む	71.7	73.9	72.9	77.0	80.4	79.6	73.7	73.9	75.5
専門家に聞く	42.4	51.3	48.3	54.1	45.4	48.8	47.6	47.1	49.4
関連医学雑誌を読む	59.8	73.0	69.5	67.2	69.1	67.9	67.9	62.7	71.8
各種診療マニュアル等の本を調べる	58.7	55.7	56.3	60.7	51.5	54.9	55.0	59.5	54.5
該当する診療ガイドラインを参照する	58.7	66.5	64.3	57.4	68.0	62.3	62.7	58.2	67.0
国内外の学会発表	4.3	13.0	10.8	13.1	4.1	8.0	9.8	7.8	10.6
医学文献データベースで調べる	35.9	76.1	64.3	44.3	55.7	51.2	58.8	39.2	69.7
インターネットで調べる	58.7	62.6	61.5	47.5	55.7	52.5	57.4	54.2	60.3
その他	2.2	0.4	0.9	1.6	3.1	2.5	1.6	2.0	1.5

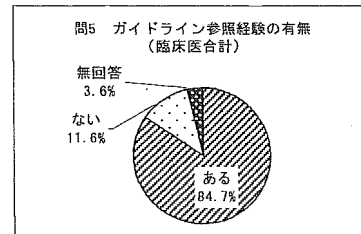
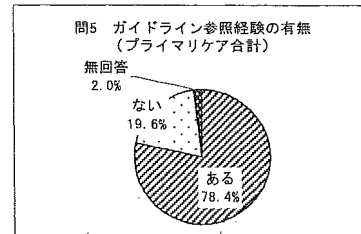
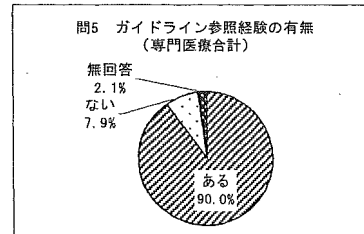

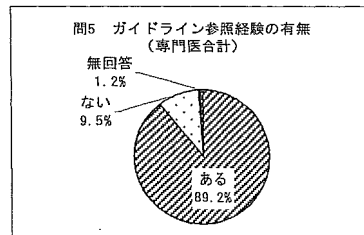
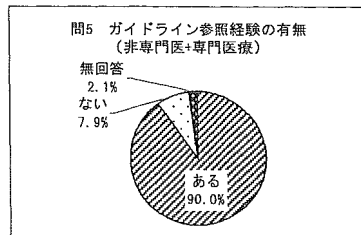
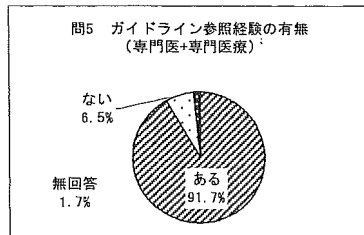
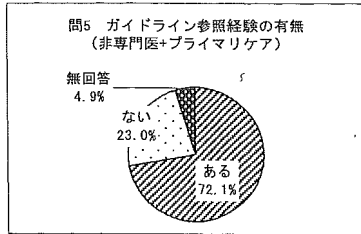
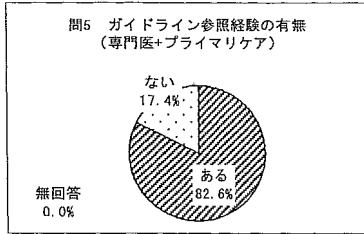


問4-4 「その他」内容

専門医+プライマリケア	大学病院等へ紹介 地域の検討会に出す
専門医+専門医療	メーリングリスト
非専門医+プライマリケア	新聞の切り抜きを参照する
非専門医+専門医療	専門家へ紹介する しかるべき人に紹介

問5 ガイドライン参照経験の有無

答え	専門医		非専門医			小計	臨床医	プライマリ	専門医療
	プライマリ	専門	小計	プライマリ	専門				
回答数	回答数	回答数	回答数	回答数	回答数	回答数	回答数	回答数	回答数
ある	76	211	290	44	85	131	422	120	297
ない	16	15	31	14	9	25	58	30	26
無回答	0	4	4	3	3	6	18	3	7
回答者数	92	230	325	61	97	162	498	153	330
答え									
ある	82.6	91.7	89.2	72.1	87.6	80.9	84.7	78.4	90.0
ない	17.4	6.5	9.5	23.0	9.3	15.4	11.6	19.6	7.9
無回答	0.0	1.7	1.2	4.9	3.1	3.7	3.6	2.0	2.1
回答者数									

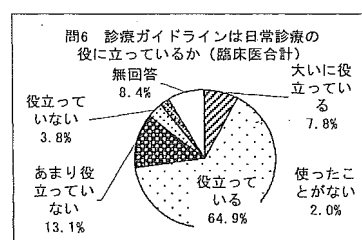
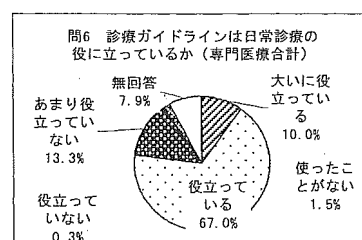
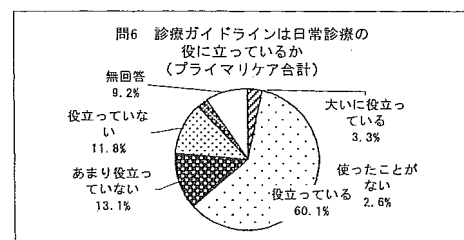
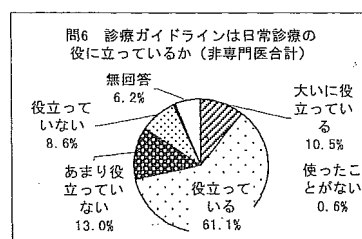
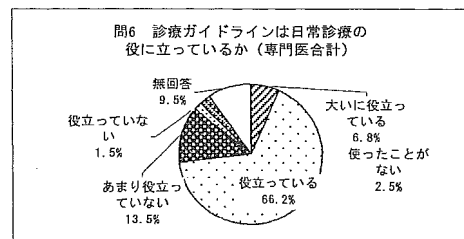
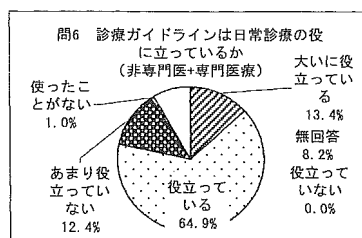
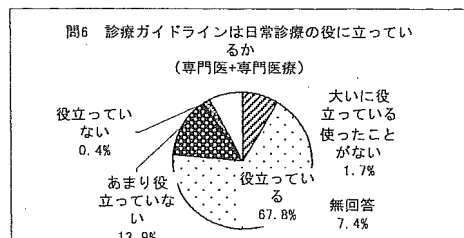
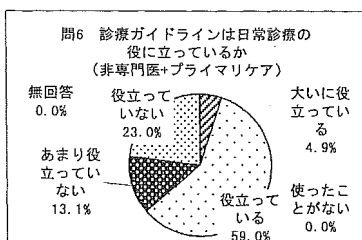
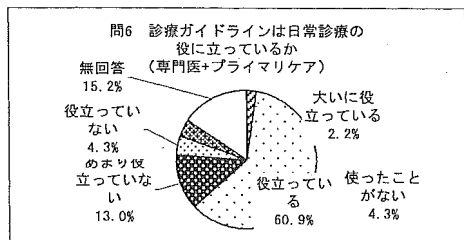


問5-1 ガイドライン参照経験のある疾患

疾患名	専門医		非専門医		小計	臨床医	プライマリ	専門医療
	プライマリ 回答数	専門 回答数	小計 回答数	プライマリ 回答数				
AAN	0	1	1	0	0	1	0	1
Af	0	1	1	0	0	1	0	1
AHA	0	1	1	0	0	1	0	1
ALS	1	6	7	1	4	12	2	10
CIDP	0	5	5	1	2	7	1	6
COPD	1	1	2	0	0	2	1	1
GBS	0	10	11	0	4	15	0	14
Gpo	0	1	1	0	0	1	0	1
HIV感染症	0	1	1	0	0	1	0	1
HT	0	1	1	0	1	2	0	2
MG	0	12	12	1	5	18	1	17
MS	0	10	5	0	3	8	0	13
NPH	0	1	1	0	0	1	0	1
postherpetic neuralgia	0	1	1	0	0	1	0	1
PSP	0	1	1	0	0	1	0	1
stroke	0	2	2	0	2	4	0	4
viral hepatitis	1	0	1	0	0	1	1	0
アトピー性皮膚炎	0	0	0	0	1	1	0	1
アレルギー性鼻炎	0	1	1	0	0	1	0	1
胃潰瘍・胃疾患	0	1	1	1	0	2	1	1
うつ病	0	0	0	0	1	1	0	1
肝炎	0	0	0	1	0	1	1	0
感染症	2	0	2	2	4	6	4	2
気管支喘息	3	1	4	5	2	11	8	3
気分障害	0	0	0	0	2	2	0	2
急性冠症候群	1	0	1	0	0	1	1	0
急性膵炎	1	0	1	0	0	1	1	0
くも膜下出血	0	0	0	0	1	1	0	1
高血圧症	13	18	31	15	8	23	54	26
高脂血症	4	4	8	3	5	16	7	9
褥創	0	1	1	0	0	1	0	1
重症筋無力症	1	12	14	0	4	18	1	16
静脈血栓・肺塞栓症	1	3	4	0	0	4	1	3
心筋梗塞	1	0	1	1	1	3	2	1
神経免疫疾患	0	6	6	0	0	6	0	6
心房細動	1	0	1	0	0	1	1	0
水頭症・正常圧水頭症	0	5	5	0	4	9	0	9
頭痛・片頭痛	4	7	11	0	1	12	4	8
精神疾患	0	1	1	0	0	1	0	1
多発性硬化症	0	9	10	1	2	13	1	11
痴呆(アルツハイマー病)	0	3	3	1	2	6	1	5
痛風・高尿酸血症	2	0	2	0	2	4	4	0
てんかん	4	9	14	2	3	17	4	12
頭部外傷	0	1	1	0	3	4	0	4
動脈硬化	0	0	0	1	1	2	1	1
内科	0	1	1	0	0	1	0	1
尿路結石	0	2	2	0	0	2	0	2
脳血管障害	4	8	12	1	3	16	5	11
脳梗塞・脳卒中	3	20	24	4	4	32	7	24
脳ドック	0	1	1	0	2	3	0	3
パーキンソン病	5	29	35	5	10	50	10	39
肺炎	3	2	5	1	0	6	4	2
めまい	0	1	1	0	0	1	0	1

問6 診療ガイドラインは日常診療の役に立っているか

	専門医			非専門医			臨床医	専門医療	専門医療
	プライマリ	専門	小計	プライマリ	専門	小計			
大いに役立っている	2	20	22	3	13	17	39	5	33
役立っている	56	156	215	36	63	99	323	92	221
あまり役立っていない	12	32	44	8	12	21	65	20	44
役立っていない	4	1	5	14	0	14	19	18	1
使ったことがない	4	4	8	0	1	1	10	4	5
無回答	14	17	31	0	8	10	42	14	26
回答者数	92	230	325	61	97	162	498	153	330
答え									
大いに役立っている	2.2	8.7	6.8	4.9	13.4	10.5	7.8	3.3	10.0
役立っている	60.9	67.8	66.2	59.0	64.9	61.1	64.9	60.1	67.0
あまり役立っていない	13.0	13.9	13.5	13.1	12.4	13.0	13.1	13.1	13.3
役立っていない	4.3	0.4	1.5	23.0	0.0	8.6	3.8	11.8	0.3
使ったことがない	4.3	1.7	2.5	0.0	1.0	0.6	2.0	2.6	1.5
無回答	15.2	7.4	9.5	0.0	8.2	6.2	8.4	9.2	7.9
	100.0	100.0	100.0	100.0	100.0	100.0	100.0	100.0	100.0

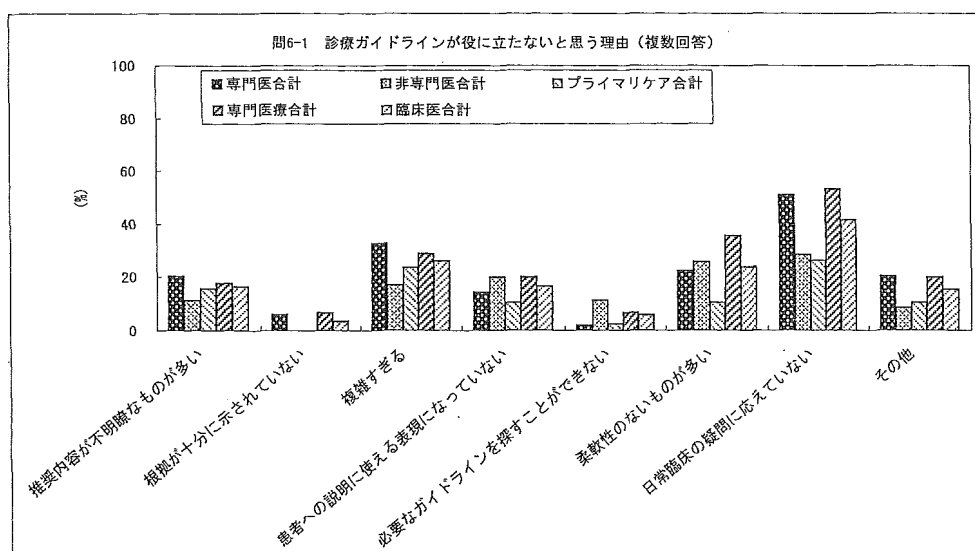
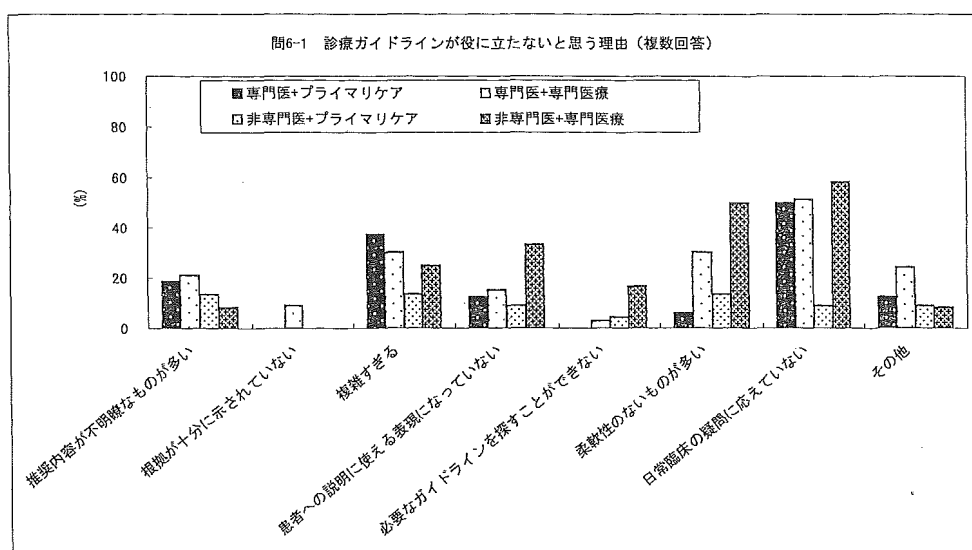


問6-1 診療ガイドラインが役に立たないと思う理由（複数回答）

答え	専門医		非専門医		専門	小計	臨床医	プライマリ	専門医療
	プライマリ	専門	小計	プライマリ					
答え	回答数	回答数	回答数	回答数	回答数	回答数	回答数	回答数	回答数
推奨内容が不明瞭なものが多い	3	7	10	3	1	4	14	6	8
根拠が十分に示されていない	0	3	3	0	0	0	3	0	3
複雑すぎる	6	10	16	3	3	6	22	9	13
患者への説明に使える表現になっていない	2	5	7	2	4	7	14	4	9
必要なガイドラインを探すことができない	0	1	1	1	2	4	5	1	3
柔軟性のないものが多い	1	10	11	3	6	9	20	4	16
日常臨床の疑問に答えていない	8	17	25	2	7	10	35	10	24
その他	2	8	10	2	1	3	13	4	9
回答者数	16	33	49	22	12	35	84	38	45

答え	専門医+プライマリケア	専門医+専門医療	非専門医+プライマリケア	非専門医+専門医療
推奨内容が不明瞭なものが多い	18.8	21.2	20.4	13.6
根拠が十分に示されていない	0.0	9.1	6.1	0.0
複雑すぎる	37.5	30.3	32.7	13.6
患者への説明に使える表現になっていない	12.5	15.2	14.3	9.1
必要なガイドラインを探すことができない	0.0	3.0	2.0	4.5
柔軟性のないものが多い	6.3	30.3	22.4	13.6
日常臨床の疑問に答えていない	50.0	51.5	51.0	9.1
その他	12.5	24.2	20.4	9.1

(/Q6-3+4)



問6-1 「その他」内訳

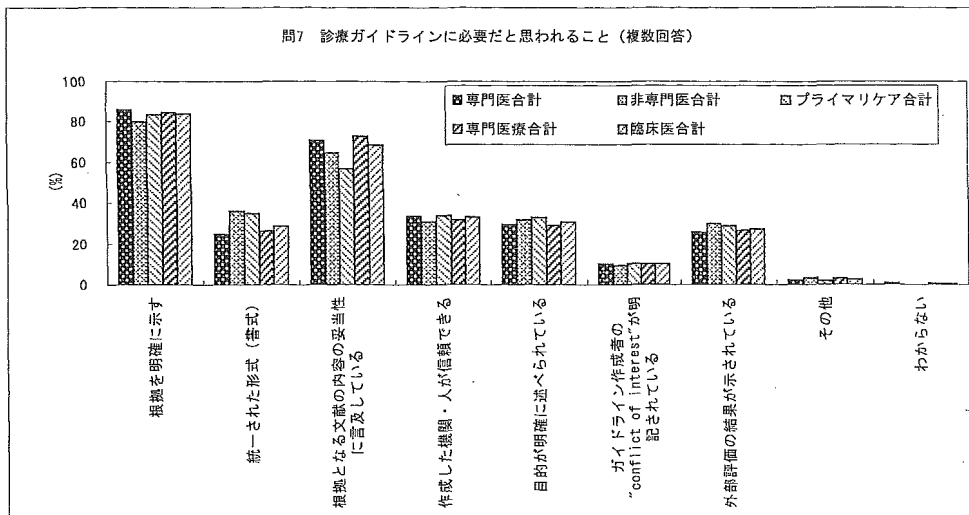
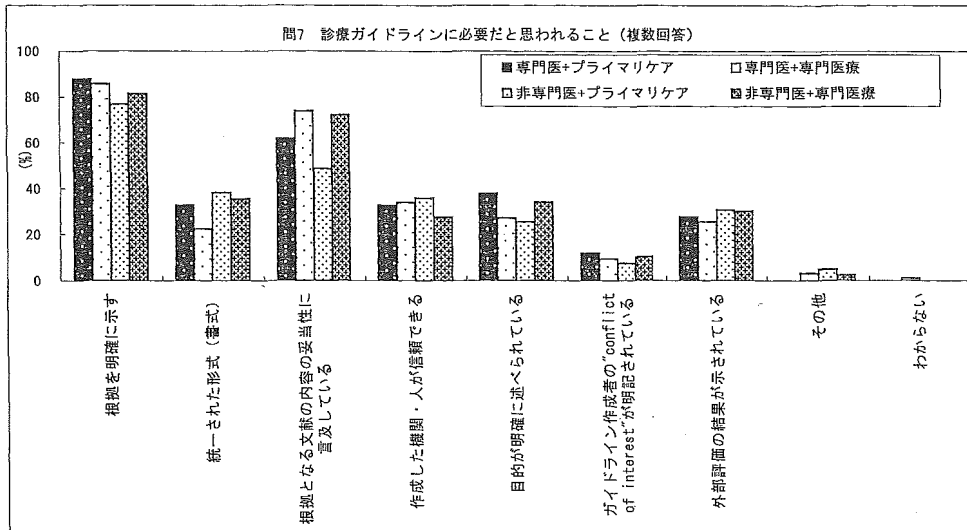
専門医+プライマリ	インターネットは使用までに手間がかかる ふだん参考にしていない。いちいち調べていない。
専門医+専門医療	ALSの告知など診療ガイドラインにもり込むのは不自然と思われる。 日常診療とのズレが大きい 高血圧、DM、高脂血症などは数値目標があり症状はないか検査値だけであるか、パ 病のようにfine tuningを要する疾患は経験がないと診られないと思う。 現在脳卒中の専門病院に勤務しているのでオーペンの意見がガイドラインにそっている 内容についてはほとんど把握済み 日本（東洋）のデータにとぼしく日本の医療にマッチしていない部分もある。 推奨するのにエビデンスが弱すぎる事が大多数である。 ゆっくり検討する時間がない
非専門医+プライマリ	立て割で、多種多様な患者に向かないから 未だよく知らない為
非専門医+専門医療	使わない

問7 診療ガイドラインに必要なと思われること（複数回答）

答え	専門医			非専門医			臨床医	プライマリ	専門医療
	プライマリ	専門	小計	プライマリ	専門	小計			
根拠を明確に示す	51	151	204	30	62	93	304	81	215
統一された形式（書式）	19	40	59	15	27	42	104	34	67
根拠となる文献の内容の妥当性に言及している	36	130	168	19	55	75	248	55	185
作成した機関・人が信頼できる	19	60	80	14	21	36	120	33	81
目的が明確に述べられている	22	48	70	10	26	37	111	32	74
ガイドライン作成者の"conflict of interest"が明記されている	7	17	24	3	8	11	37	10	26
外部評価の結果が示されている	16	45	61	12	23	35	99	28	68
その他	0	6	6	2	2	4	10	2	8
わからない	0	2	2	0	0	0	2	0	2
回答者数	58	176	237	39	76	116	362	97	254

答え	専門医+プライマリケア	専門医+専門医療	非専門医+プライマリケア	非専門医+専門医療
根拠を明確に示す	87.9	85.8	86.1	76.9
統一された形式（書式）	32.8	22.7	24.9	38.5
根拠となる文献の内容の妥当性に言及している	62.1	73.9	70.9	48.7
作成した機関・人が信頼できる	32.8	34.1	33.8	35.9
目的が明確に述べられている	37.9	27.3	29.5	25.6
ガイドライン作成者の"conflict of interest"が明記されている	12.1	9.7	10.1	7.7
外部評価の結果が示されている	27.6	25.6	25.7	30.8
その他	0.0	3.4	2.5	5.1
わからない	0.0	1.1	0.8	0.0

(/06-1+2)



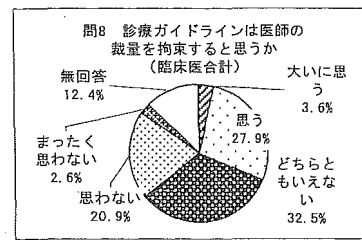
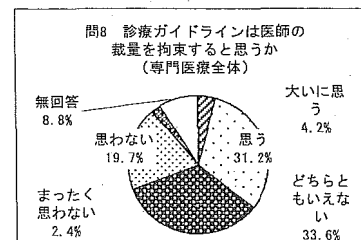
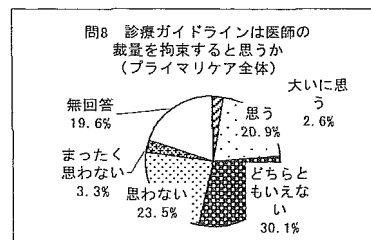
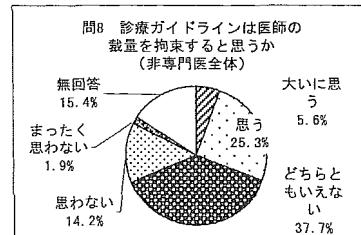
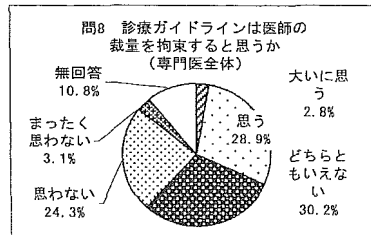
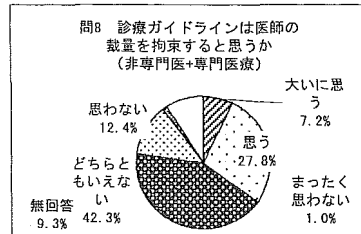
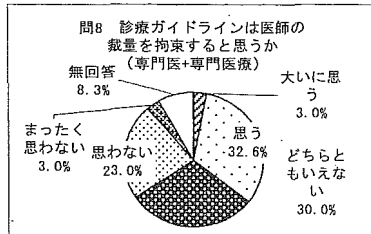
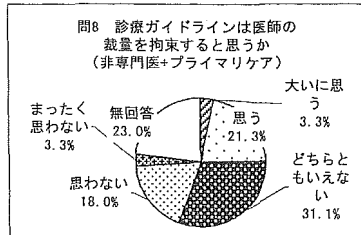
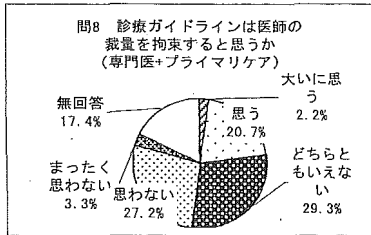
問7-8 「その他」内訳

専門医+専門医療	よい（←適当な）時期に改訂される 患者が自分が受けている治療が最もすぐれていると確信させるような説得力があること。 海外のガイドラインと異なる内容の場合、理由が説明されていること 治療の具体例があるとわかりやすい。 読み易さ 公的書類にナンバーを書くことが求められている
非専門医+プライマリケア	読む、参照するために要する時間が短いこと 薬物の投与量など
非専門医+専門医療	短い文章で要旨がまとめられている。 重点をしっかりと簡潔に。

問8 診療ガイドラインは医師の裁量を拘束すると思うか

答え	専門医		非専門医		専門	小計	臨床医	プライマリ	専門医療
	プライマリ	専門	小計	プライマリ					
大いに思う	2	7	9	2	7	9	18	4	14
思う	19	75	94	13	27	41	139	32	103
どちらともいえない	27	69	98	19	41	61	162	46	111
思わない	25	53	79	11	12	23	104	36	65
まったく思わない	3	7	10	2	1	3	13	5	8
無回答	16	19	35	14	9	25	62	30	29
回答者数	92	230	325	61	97	162	498	153	330

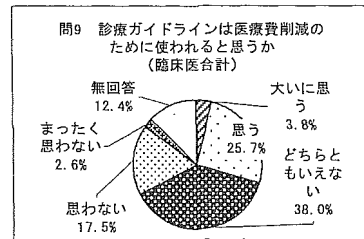
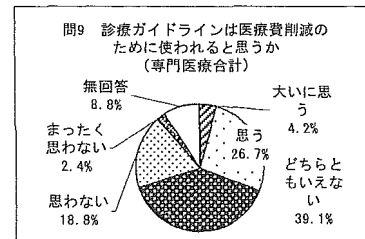
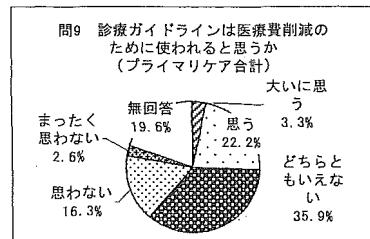
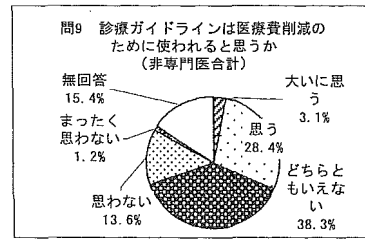
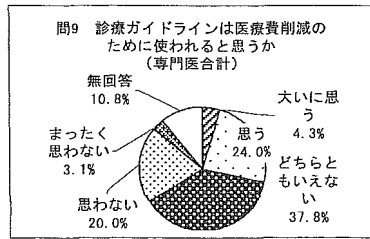
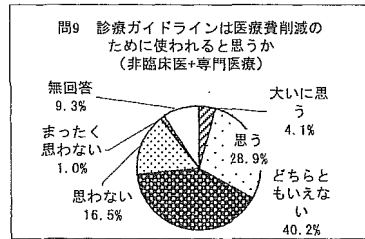
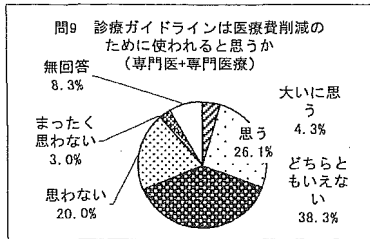
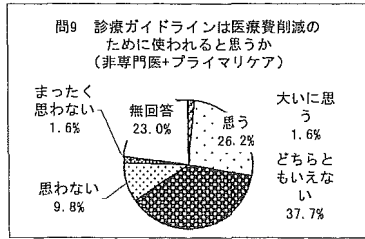

大いに思う	2.2	3.0	2.8	3.3	7.2	5.6	3.6	2.6	4.2
思う	20.7	32.6	28.9	21.3	27.8	25.3	27.9	20.9	31.2
どちらともいえない	29.3	30.0	30.2	31.1	42.3	37.7	32.5	30.1	33.6
思わない	27.2	23.0	24.3	18.0	12.4	14.2	20.9	23.5	19.7
まったく思わない	3.3	3.0	3.1	3.3	1.0	1.9	2.6	3.3	2.4
無回答	17.4	8.3	10.8	23.0	9.3	15.4	12.4	19.6	8.8
回答者数									



問9 診療ガイドラインは医療費削減のために使われると思うか

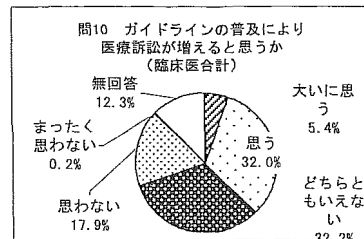
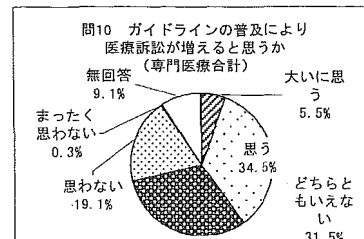
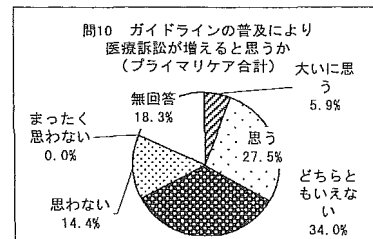
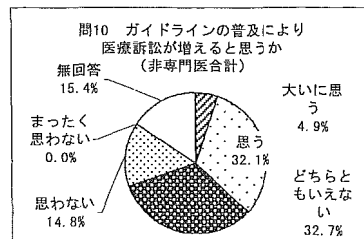
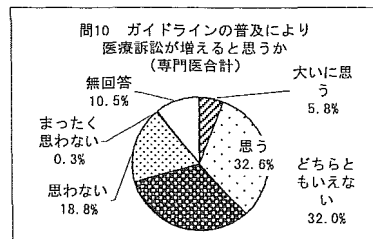
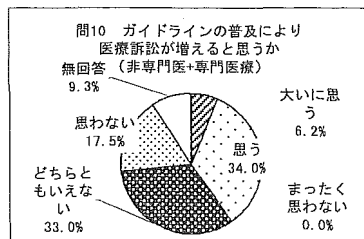
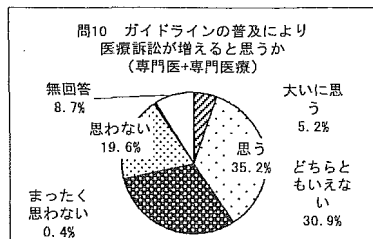
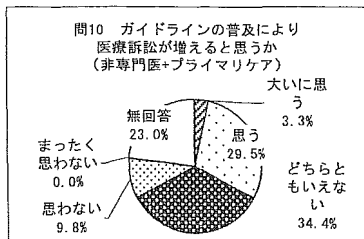
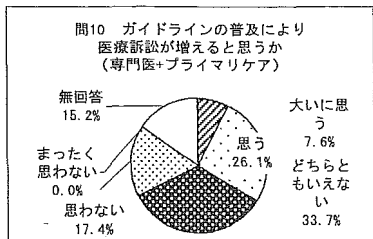
答え	専門医		非専門医		小計	臨床医	プライマリ	専門医療	
	プライマリ	専門	プライマリ	専門					
大いに思う	4	10	14	1	4	5	19	5	14
思う	18	60	78	16	28	46	128	34	88
どちらともいえない	32	88	123	23	39	62	189	55	129
思わない	19	46	65	6	16	22	87	25	62
まったく思わない	3	7	10	1	1	2	13	4	8
無回答	16	19	35	14	9	25	62	30	29
回答者数	92	230	325	61	97	162	498	153	330

大いに思う	4.3	4.3	4.3	1.6	4.1	3.1	3.8	3.3	4.2
思う	19.6	26.1	24.0	26.2	28.9	28.4	25.7	22.2	26.7
どちらともいえない	34.8	38.3	37.8	37.7	40.2	38.3	38.0	35.9	39.1
思わない	20.7	20.0	20.0	9.8	16.5	13.6	17.5	16.3	18.8
まったく思わない	3.3	3.0	3.1	1.6	1.0	1.2	2.6	2.6	2.4
無回答	17.4	8.3	10.8	23.0	9.3	15.4	12.4	19.6	8.8
回答者数									



問10 ガイドラインの普及により医療訴訟が増えると思うか

	専門医			非専門医			臨床医	プライマリ	専門医療
	プライマリ	専門	小計	プライマリ	専門	小計			
大いに思う	7	12	19	2	6	8	27	9	18
思う	24	81	106	18	33	52	159	42	114
どちらともいえない	31	71	104	21	32	53	160	52	104
思わない	16	45	61	6	17	24	89	22	63
まったく思わない	0	1	1	0	0	0	1	0	1
無回答	14	20	34	14	9	25	61	28	30
回答者数	92	230	325	61	97	162	498	153	330
大いに思う	7.6	5.2	5.8	3.3	6.2	4.9	5.4	5.9	5.5
思う	26.1	35.2	32.6	29.5	34.0	32.1	31.9	27.5	34.5
どちらともいえない	33.7	30.9	32.0	34.4	33.0	32.7	32.1	34.0	31.5
思わない	17.4	19.6	18.8	9.8	17.5	14.8	17.9	14.4	19.1
まったく思わない	0.0	0.4	0.3	0.0	0.0	0.0	0.2	0.0	0.3
無回答	15.2	8.7	10.5	23.0	9.3	15.4	12.2	18.3	9.1
回答者数									

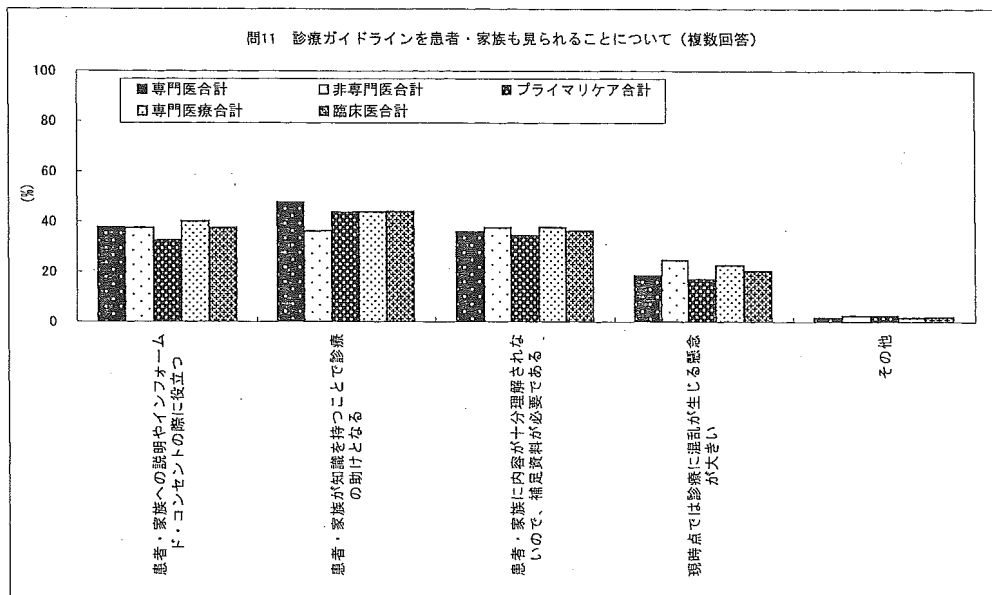
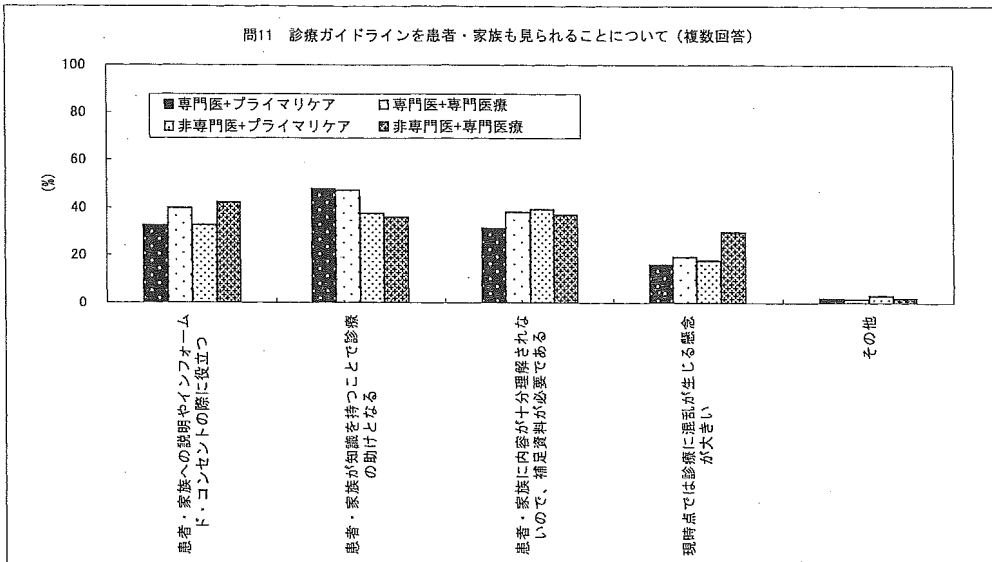


問11 診療ガイドラインを患者・家族も見られることについて（複数回答）

答え	専門医			非専門医			臨床医	プライマリ	専門医療
	プライマリ	専門	小計	プライマリ	専門	小計			
患者・家族への説明やインフォームド・コンセントの際に役立つ	30	92	123	20	41	61	188	50	133
患者・家族が知識を持つことで診療の助けとなる	44	109	155	23	35	59	219	67	145
患者・家族に内容が十分理解されないで、補足資料が必要である	29	88	117	24	36	61	181	53	125
現時点では診療に混乱が生じる懸念が大きい	15	45	60	11	29	40	101	26	75
その他	2	4	6	2	2	4	10	4	6
回答者数	92	230	325	61	97	162	498	153	330

答え	専門医	非専門医	臨床医	プライマリ	専門医療
患者・家族への説明やインフォームド・コンセントの際に役立つ	32.6	40.0	37.8	32.8	42.3
患者・家族が知識を持つことで診療の助けとなる	47.8	47.4	47.7	37.7	36.1
患者・家族に内容が十分理解されないで、補足資料が必要である	31.5	38.3	36.0	39.3	37.1
現時点では診療に混乱が生じる懸念が大きい	16.3	19.6	18.5	18.0	29.9
その他	2.2	1.7	1.8	3.3	2.1

(複数回答)



問11-8 「その他」内訳

専門医+プライマリケア 説明補足が必要
変わらないと思う

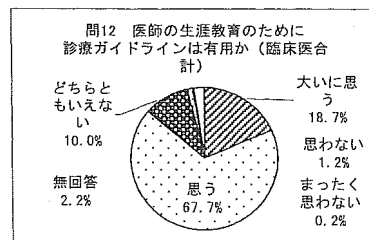
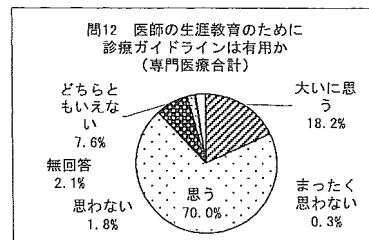
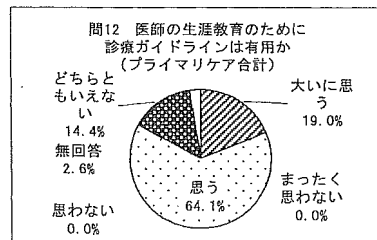
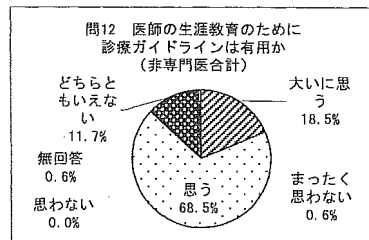
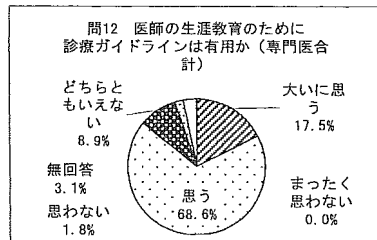
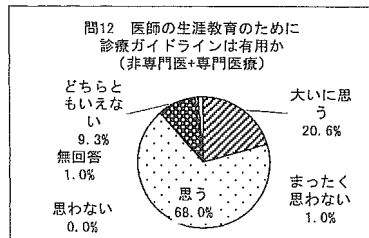
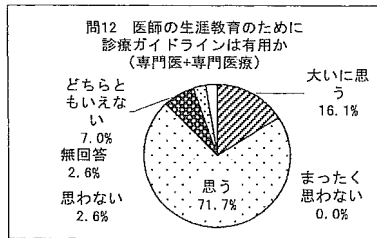
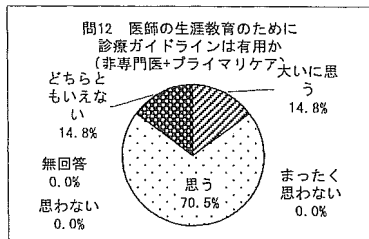
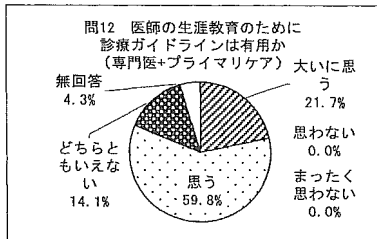
専門医+専門 患者用としての情報を加える。例えば特定疾患のホームページのような形で。懸念は大きくはありませんが、診療に混乱を生じる可能性はあると思います。医師の再評価が行われるあまり影響ないと思う。

非専門医+プライマリケア ガイドライン通りの治療がいちばんだと思っている患者がいて、インフォームドコンセントがとりにくいことがある。

非専門医+専門 誤解を受ける所は、説明する等、工夫した上で公表する。
F a が十分な知識を持たずに「ガイドラインのみが正しい」と思い込んでしまうと、ガイドラインをふまつつも、あえて P t に適切なガイドライン外の治療行為を無効ないし有害と思込む可能性があると思います。
知識はそれを十分使えなければ害です。

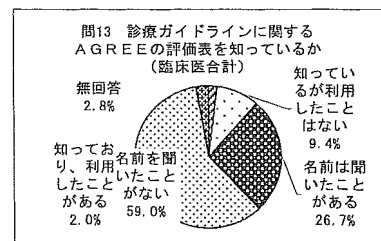

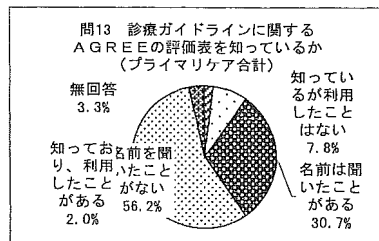
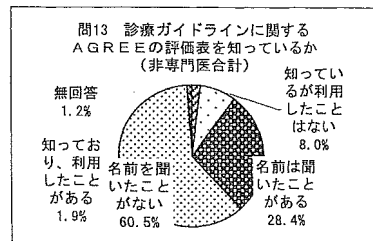
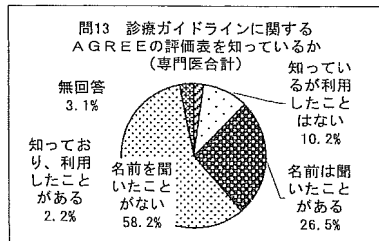
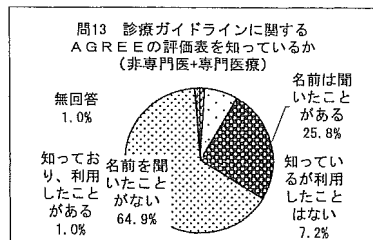
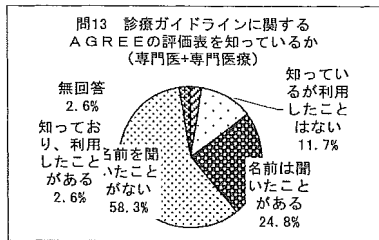
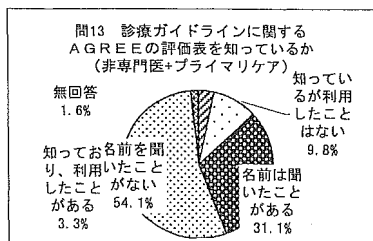
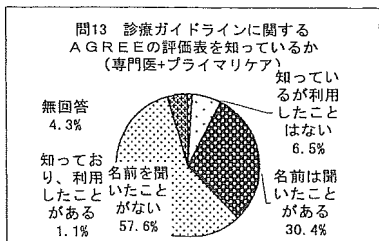
問12 医師の生涯教育のために診療ガイドラインは有用か

	専門医			非専門医			臨床医	プライマリ	専門医療
	プライマリ	専門	小計	プライマリ	専門	小計			
答え	回答数	回答数	回答数	回答数	回答数	回答数	回答数	回答数	回答数
大いに思う	20	37	57	9	20	30	93	29	60
思う	55	165	223	43	66	111	337	98	231
どちらともいえない	13	16	29	9	9	19	50	22	25
思わない	0	6	6	0	0	0	6	0	6
まったく思わない	0	0	0	0	1	1	1	0	1
無回答	4	6	10	0	1	1	11	4	7
回答者数	92	230	325	61	97	162	498	153	330
答え									
大いに思う	21.7	16.1	17.5	14.8	20.6	18.5	18.7	19.0	18.2
思う	59.8	71.7	68.6	70.5	68.0	68.5	67.7	64.1	70.0
どちらともいえない	14.1	7.0	8.9	14.8	9.3	11.7	10.0	14.4	7.6
思わない	0.0	2.6	1.8	0.0	0.0	0.0	1.2	0.0	1.8
まったく思わない	0.0	0.0	0.0	0.0	1.0	0.6	0.2	0.0	0.3
無回答	4.3	2.6	3.1	0.0	1.0	0.6	2.2	2.6	2.1



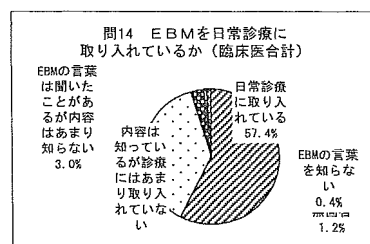
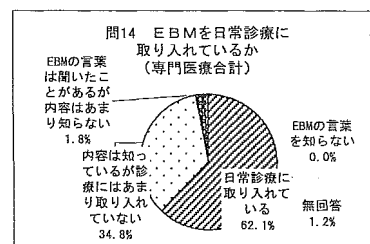
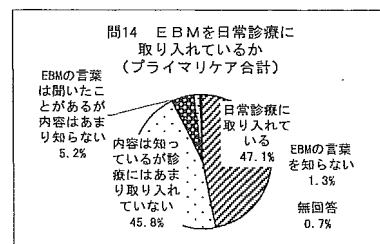
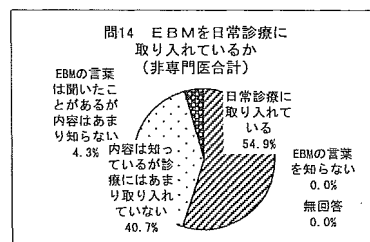
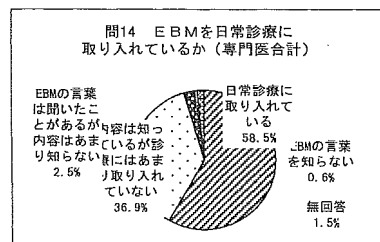
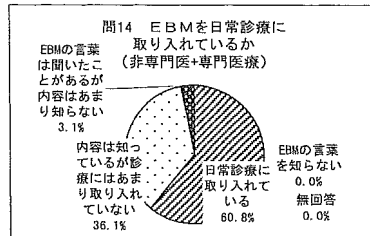
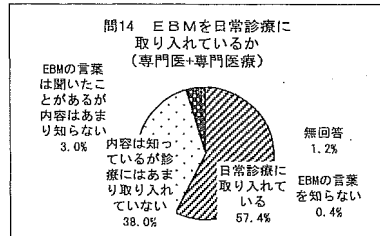
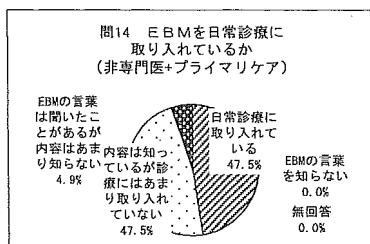
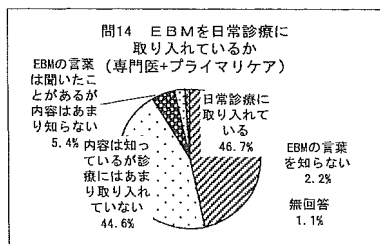
問13 診療ガイドラインに関するAGREEの評価表を知っているか

	専門医			非専門医			臨床医	プライマリ	専門医療
	プライマリ	専門	小計	プライマリ	専門	小計			
答え	回答数	回答数	回答数	回答数	回答数	回答数	回答数	回答数	回答数
知っており、利用したことがある	1	6	7	2	1	3	10	3	7
知っているが利用したことはない	6	27	33	6	7	13	47	12	35
名前は聞いたことがある	28	57	86	19	25	46	133	47	82
名前を聞いたことがない	53	134	189	33	63	98	294	86	199
無回答	4	6	10	1	1	2	14	5	7
回答者数	92	230	325	61	97	162	498	153	330
答え									
知っており、利用したことがある	1.1	2.6	2.2	3.3	1.0	1.9	2.0	2.0	2.1
知っているが利用したことはない	6.5	11.7	10.2	9.8	7.2	8.0	9.4	7.8	10.6
名前は聞いたことがある	30.4	24.8	26.5	31.1	25.8	28.4	26.7	30.7	24.8
名前を聞いたことがない	57.6	58.3	58.2	54.1	64.9	60.5	59.0	56.2	60.3
無回答	4.3	2.6	3.1	1.6	1.0	1.2	2.8	3.3	2.1



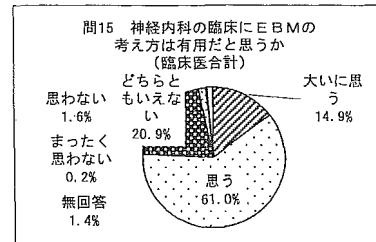
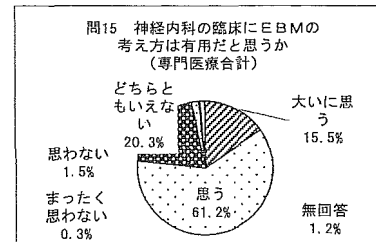
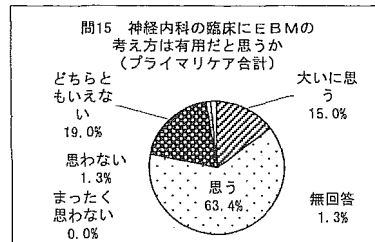
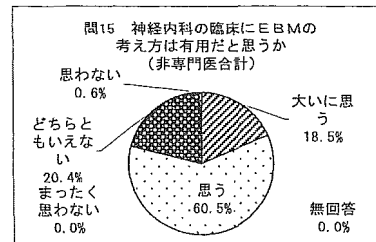
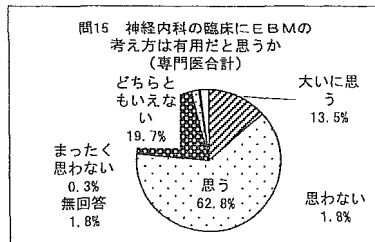
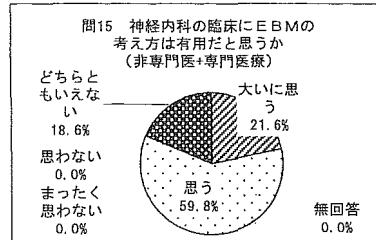
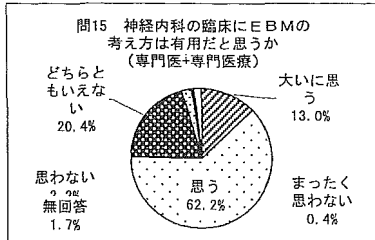
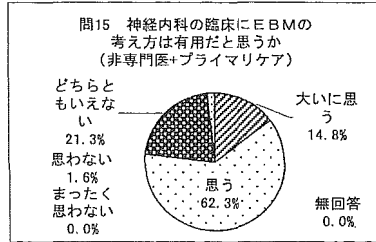
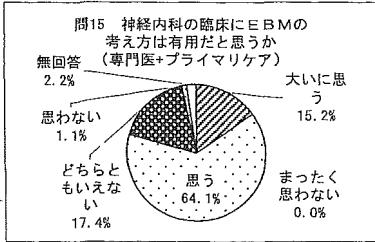
問14 EBMを日常診療に取り入れているか

	専門医			非専門医			臨床医	専門医療	
	プライマリ	専門	小計	プライマリ	専門	小計		プライマリ	専門医療
	答え	回答数	回答数	回答数	回答数	回答数	回答数	回答数	回答数
日常診療に取り入れている	43	145	190	29	59	89	286	72	205
内容は知っているが診療にはあまり取り入れていない	41	78	120	29	35	66	189	70	115
EBMの言葉は聞いたことがあるが内容はあまり知らない	5	3	8	3	3	7	15	8	6
EBMの言葉知らない	2	0	2	0	0	0	2	2	0
無回答	1	4	5	0	0	0	6	1	4
回答者数	92	230	325	61	97	162	498	153	330
答え									
日常診療に取り入れている	46.7	63.0	58.5	47.5	60.8	54.9	57.4	47.1	62.1
内容は知っているが診療にはあまり取り入れていない	44.6	33.9	36.9	47.5	36.1	40.7	38.0	45.8	34.8
EBMの言葉は聞いたことがあるが内容はあまり知らない	5.4	1.3	2.5	4.9	3.1	4.3	3.0	5.2	1.8
EBMの言葉知らない	2.2	0.0	0.6	0.0	0.0	0.0	0.4	1.3	0.0
無回答	1.1	1.7	1.5	0.0	0.0	0.0	1.2	0.7	1.2



問15 神経内観臨床にEBMの考え方は有用だと思うか

	専門医			非専門医			小計	臨床医		
	プライマリ	専門	小計	プライマリ	専門	小計		プライマリ	専門	小計
答え	回答数	回答数	回答数	回答数	回答数	回答数	回答数	回答数	回答数	回答数
大いに思う	14	30	44	9	21	30	74	23	51	
思う	59	143	204	38	58	98	304	97	202	
どちらともいえない	16	47	64	13	18	33	104	29	67	
思わない	1	5	6	1	0	1	8	2	5	
まったく思わない	0	1	1	0	0	0	1	0	1	
無回答	2	4	6	0	0	0	7	2	4	
回答者数	92	230	325	61	97	162	498	153	330	
答え										
大いに思う	15.2	13.0	13.5	14.8	21.6	18.5	14.9	15.0	15.5	
思う	64.1	62.2	62.8	62.3	59.8	60.5	61.0	63.4	61.2	
どちらともいえない	17.4	20.4	19.7	21.3	18.6	20.4	20.9	19.0	20.3	
思わない	1.1	2.2	1.8	1.6	0.0	0.6	1.6	1.3	1.5	
まったく思わない	0.0	0.4	0.3	0.0	0.0	0.0	0.2	0.0	0.3	
無回答	2.2	1.7	1.8	0.0	0.0	0.0	1.4	1.3	1.2	
回答者数										

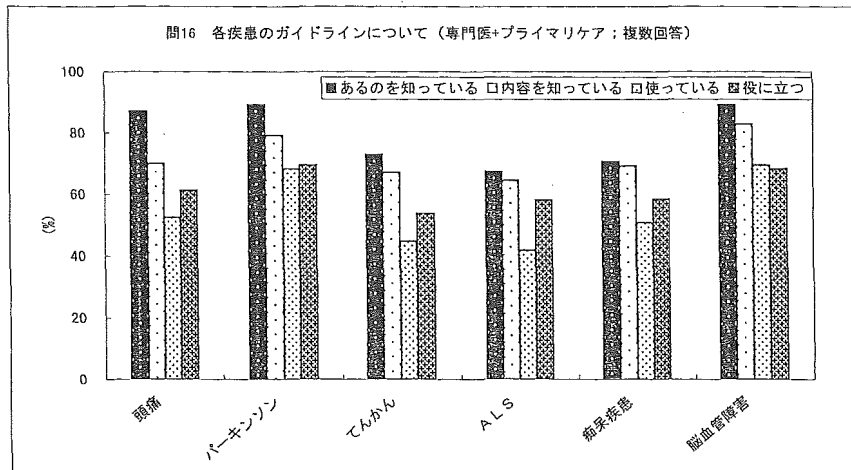


問16 各疾患のガイドラインについて（複数回答）

専門医

プライマリケア	頭痛	パーキンソン	てんかん	ALS	痴呆疾患	脳血管障害
答え	回答数	回答数	回答数	回答数	回答数	回答数
あるのを知っている	80	82	67	62	65	82
内容を知っている	56	65	45	40	45	68
使っている	42	56	30	26	33	57
役に立つ	49	57	36	36	38	56
回答者数	92	92	92	92	92	92

答え	頭痛	パーキンソン	てんかん	ALS	痴呆疾患	脳血管障害	(/回答者)
あるのを知っている	87.0	89.1	72.8	67.4	70.7	89.1	(/あるのを知っている人)
内容を知っている	70.0	79.3	67.2	64.5	69.2	82.9	(/あるのを知っている人)
使っている	52.5	68.3	44.8	41.9	50.8	69.5	(/あるのを知っている人)
役に立つ	61.3	69.5	53.7	58.1	58.5	68.3	(/あるのを知っている人)



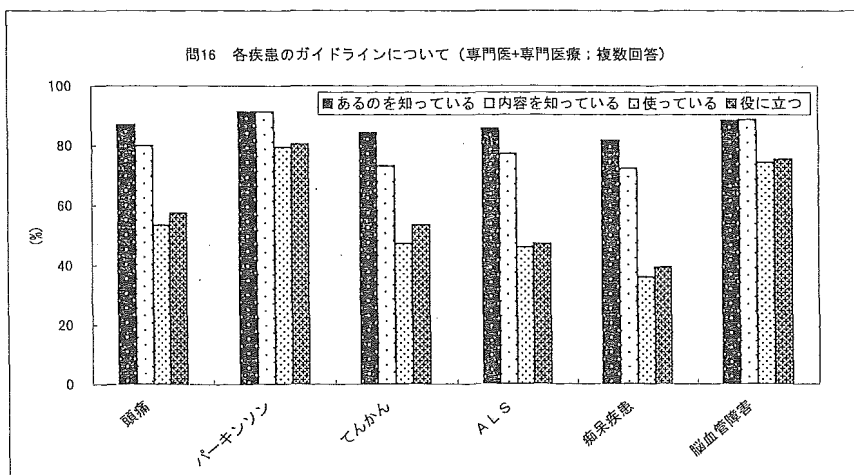
問16 各疾患のガイドラインについて（複数回答）

専門医

専門医療

専門医療	頭痛	パーキンソン	てんかん	ALS	痴呆疾患	脳血管障害
答え	回答数	回答数	回答数	回答数	回答数	回答数
あるのを知っている	200	210	194	197	188	203
内容を知っている	160	192	142	152	136	180
使っている	107	167	92	91	68	151
役に立つ	115	169	104	93	74	153
回答者数	230	230	230	230	230	230

答え	頭痛	パーキンソン	てんかん	ALS	痴呆疾患	脳血管障害	(/回答者)
あるのを知っている	87.0	91.3	84.3	85.7	81.7	88.3	(/あるのを知っている人)
内容を知っている	80.0	91.4	73.2	77.2	72.3	88.7	(/あるのを知っている人)
使っている	53.5	79.5	47.4	46.2	36.2	74.4	(/あるのを知っている人)
役に立つ	57.5	80.5	53.6	47.2	39.4	75.4	(/あるのを知っている人)



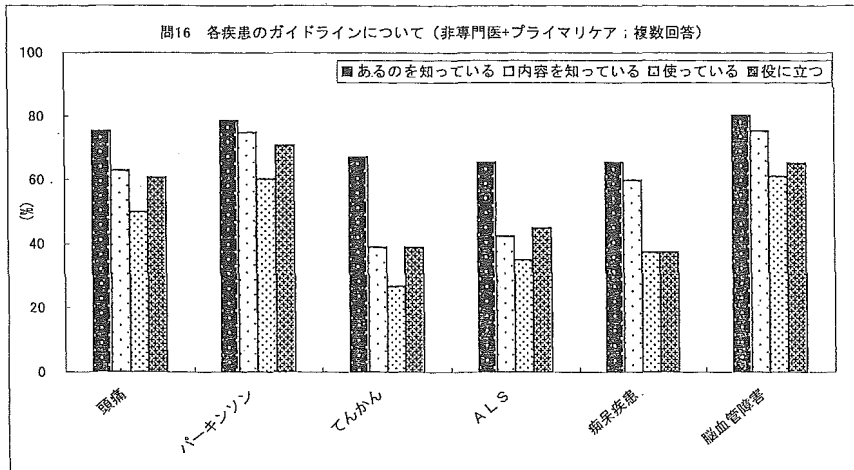
問16 各疾患のガイドラインについて（複数回答）

非専門医

答え	プライマリケア					
	頭痛	パーキンソン	てんかん	ALS	痴呆疾患	脳血管障害
あるのを知っている	46	48	41	40	40	49
内容を知っている	29	36	16	17	24	37
使っている	23	29	11	14	15	30
役に立つ	28	34	16	18	15	32
回答者数	61	61	61	61	61	61

答え	頭痛	パーキンソン	てんかん	ALS	痴呆疾患	脳血管障害
あるのを知っている	75.4	78.7	67.2	65.6	65.6	80.3
内容を知っている	63.0	75.0	39.0	42.5	60.0	75.5
使っている	50.0	60.4	26.8	35.0	37.5	61.2
役に立つ	60.9	70.8	39.0	45.0	37.5	65.3

(/回答者)
 (/あるのを知っている人)
 (/あるのを知っている人)
 (/あるのを知っている人)



問16 各疾患のガイドラインについて（複数回答）

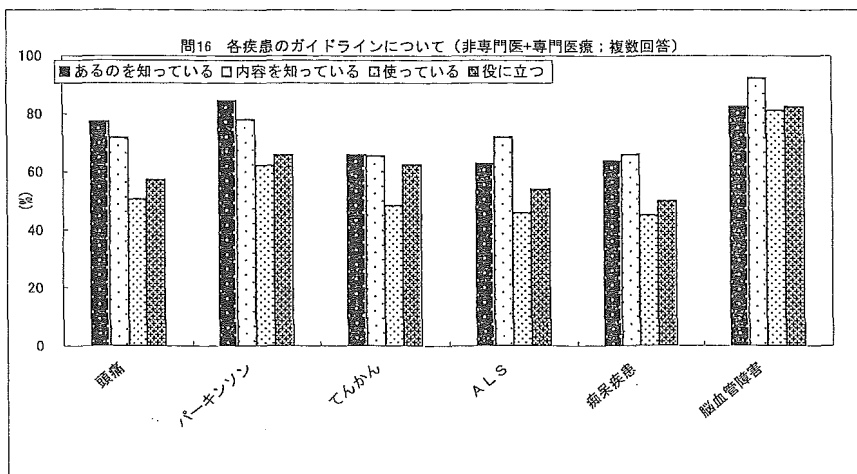
非専門医

専門医療

答え	専門医療					
	頭痛	パーキンソン	てんかん	ALS	痴呆疾患	脳血管障害
あるのを知っている	75	82	64	61	62	80
内容を知っている	54	64	42	44	41	74
使っている	38	51	31	28	28	65
役に立つ	43	54	40	33	31	66
回答者数	97	97	97	97	97	97

答え	頭痛	パーキンソン	てんかん	ALS	痴呆疾患	脳血管障害
あるのを知っている	77.3	84.5	66.0	62.9	63.9	82.5
内容を知っている	72.0	78.0	65.6	72.1	66.1	92.5
使っている	50.7	62.2	48.4	45.9	45.2	81.3
役に立つ	57.3	65.9	62.5	54.1	50.0	82.5

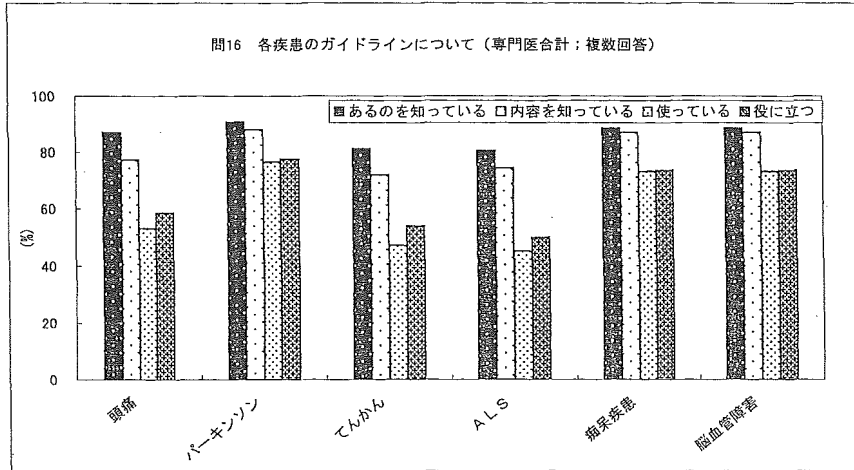
(/回答者)
 (/あるのを知っている人)
 (/あるのを知っている人)
 (/あるのを知っている人)



問16 各疾患のガイドラインについて（複数回答）

専門医

合計	頭痛		パーキンソン		てんかん		ALS		痴呆疾患		脳血管障害	
	答え	回答数	答え	回答数	答え	回答数	答え	回答数	答え	回答数	答え	回答数
あるのを知っている		283		295		264		262		288		288
内容を知っている		219		260		190		195		251		251
使っている		151		226		125		119		211		211
役に立つ		166		229		143		131		212		212
回答者数		325		325		325		325		325		325
答え												
あるのを知っている	87.1		90.8		81.2		80.6		88.6		88.6	(/回答者)
内容を知っている	77.4		88.1		72.0		74.4		87.2		87.2	(/あるのを知っている人)
使っている	53.4		76.6		47.3		45.4		73.3		73.3	(/あるのを知っている人)
役に立つ	58.7		77.6		54.2		50.0		73.6		73.6	(/あるのを知っている人)

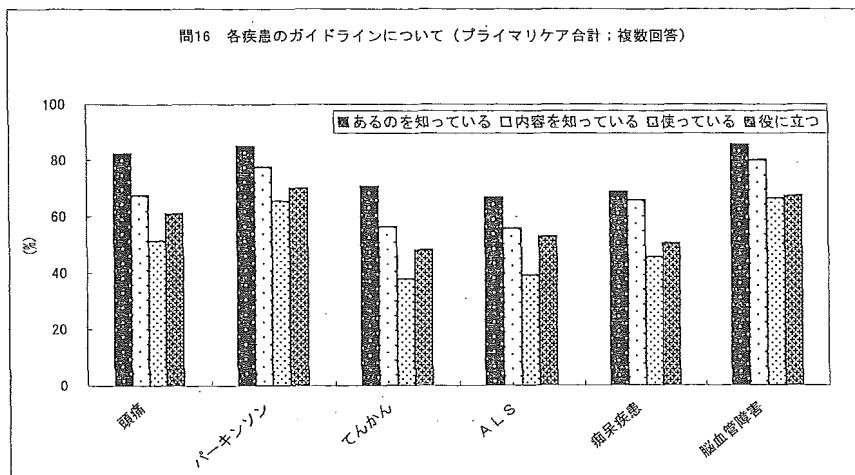


問16 各疾患のガイドラインについて（複数回答）

プライマリケア

合計

合計	頭痛		パーキンソン		てんかん		ALS		痴呆疾患		脳血管障害	
	答え	回答数	答え	回答数	答え	回答数	答え	回答数	答え	回答数	答え	回答数
あるのを知っている		126		130		108		102		105		131
内容を知っている		85		101		61		57		69		105
使っている		65		85		41		40		48		87
役に立つ		77		91		52		54		53		88
回答者数		153		153		153		153		153		153
答え												
あるのを知っている	82.4		85.0		70.6		66.7		68.6		85.6	(/回答者)
内容を知っている	67.5		77.7		56.5		55.9		65.7		80.2	(/あるのを知っている人)
使っている	51.6		65.4		38.0		39.2		45.7		66.4	(/あるのを知っている人)
役に立つ	61.1		70.0		48.1		52.9		50.5		67.2	(/あるのを知っている人)

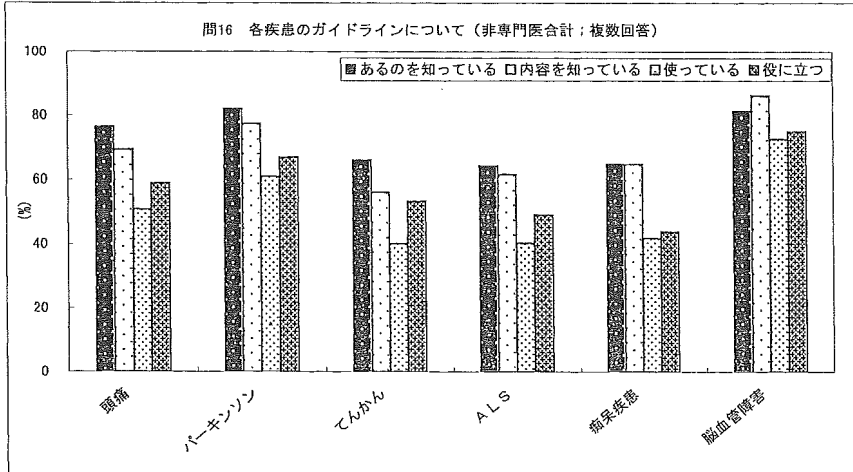


問16 各疾患のガイドラインについて（複数回答）

非専門医

答え	頭痛	パーキンソン	てんかん	ALS	痴呆疾患	脳血管障害
	回答数	回答数	回答数	回答数	回答数	回答数
あるのを知っている	124	133	107	104	105	132
内容を知っている	86	103	60	64	68	114
使っている	63	81	43	42	44	96
役に立つ	73	89	57	51	46	99
回答者数	162	162	162	162	162	162

答え	頭痛	パーキンソン	てんかん	ALS	痴呆疾患	脳血管障害	(/回答者)
あるのを知っている	76.5	82.1	66.0	64.2	64.8	81.5	(/あるのを知っている人)
内容を知っている	69.4	77.4	56.1	61.5	64.8	86.4	(/あるのを知っている人)
使っている	50.8	60.9	40.2	40.4	41.9	72.7	(/あるのを知っている人)
役に立つ	58.9	66.9	53.3	49.0	43.8	75.0	(/あるのを知っている人)

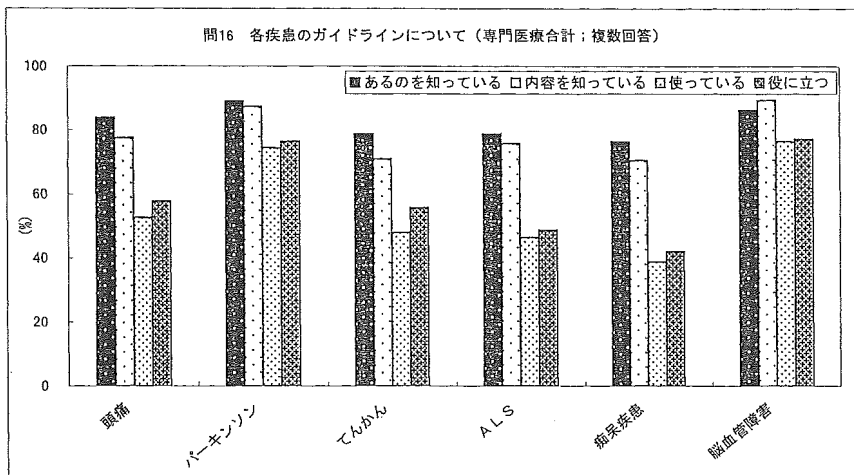


問16 各疾患のガイドラインについて（複数回答）

専門医療

答え	頭痛	パーキンソン	てんかん	ALS	痴呆疾患	脳血管障害
	回答数	回答数	回答数	回答数	回答数	回答数
あるのを知っている	277	294	260	260	252	285
内容を知っている	215	257	185	197	178	255
使っている	146	219	125	121	98	218
役に立つ	160	225	145	127	106	220
回答者数	330	330	330	330	330	330

答え	頭痛	パーキンソン	てんかん	ALS	痴呆疾患	脳血管障害	(/回答者)
あるのを知っている	83.9	89.1	78.8	78.8	76.4	86.4	(/あるのを知っている人)
内容を知っている	77.6	87.4	71.2	75.8	70.6	89.5	(/あるのを知っている人)
使っている	52.7	74.5	48.1	46.5	38.9	76.5	(/あるのを知っている人)
役に立つ	57.8	76.5	55.8	48.8	42.1	77.2	(/あるのを知っている人)



問16 各疾患のガイドラインについて（複数回答）

臨床医
合計

答え	頭痛	パーキンソン	てんかん	A L S	痴呆疾患	脳血管障害
あるのを知っている	414	436	379	372	368	427
内容を知っている	310	369	257	265	258	370
使っている	218	313	173	165	151	312
役に立つ	245	326	206	186	165	317
回答者数	498	498	498	498	498	498

	頭痛	パーキンソン	てんかん	A L S	痴呆疾患	脳血管障害	(/回答者)
あるのを知っている	83.1	87.6	76.1	74.7	73.9	85.7	(/あるのを知っている人)
内容を知っている	74.9	84.6	67.8	71.2	70.1	86.7	(/あるのを知っている人)
使っている	52.7	71.8	45.6	44.4	41.0	73.1	(/あるのを知っている人)
役に立つ	59.2	74.8	54.4	50.0	44.8	74.2	(/あるのを知っている人)

