

今シーズンの症状について

- 花粉症発症者の症状を見ると、今シーズンは昨年に比べ症状が重く、2003年度の水準に戻っている。

- 今シーズンの症状で重いのは…

身体症状 → 目のかゆみ(55.5%)
 精神的症状(QOL) → 気分が晴れない(50.0%)

- 昨年に比べ全体的に症状が重くなっており、その中で特に症状が重くなったのは…

身体症状 → 鼻づまり(34.0%→47.0%)
 精神的症状(QOL) → 気分が晴れない(29.5%→50.0%)
 外出の支障(16.5%→37.0%)

- 総括的状态別で見ると、昨年に比べ症状が重い層と軽い層では、「倦怠感」「疲労」の『身体への支障』で変化の違いが見られる。(重い層は悪くなっているが、軽い層は良くなっている)

総括的状态との各症状の影響度合いについて

- 今シーズンの花粉症発症者の各症状から、総括的状态との影響度合い(相関係数)をみると…

身体症状 → 精神的症状に比べると、その影響度合いは低い。
 精神的症状(QOL) → 昨シーズン同様、「精神生活への支障」の相関が最も高く、次いで「身体への支障」「日常生活への支障」が高い。

- 昨年に比べると、総括的状态との影響度合いが強くなった症状は…

身体症状 → くしゃみ(0.3917→0.4585)、目のかゆみ(0.3909→0.4373)、水っぱな(0.3333→0.3914)
 精神的症状(QOL) → 身体への支障(0.4027→0.5128)



総括的状态との精神的症状(QOL)の影響度合いの中で…

- ・総括的状态との影響度合いは、「精神生活への支障」が最も強い。また「日常生活への支障」の影響度合いも強く、両方とも2003年以降の影響度合いの強さに変化は見られず、常に一定の影響度合いを保持している。
- ・昨年に比べ今シーズンは「身体への支障」の影響度合いが強くなっており、2003年以降の変化をみると、総括的状态と「身体への支障」の影響度合いは同じような変化をしている。また、総括的状态が重い層と軽い層では「身体への支障」に対する変化の違いが見られる。(重い層は「身体への支障」が悪くなっている)
 以上のことから、「身体への支障」は総括的状态が重い層に発生しやすい症状と考えられ、総括的状态の重い層の増減に対し「身体への支障」は大きな影響力を持っていると推察される。

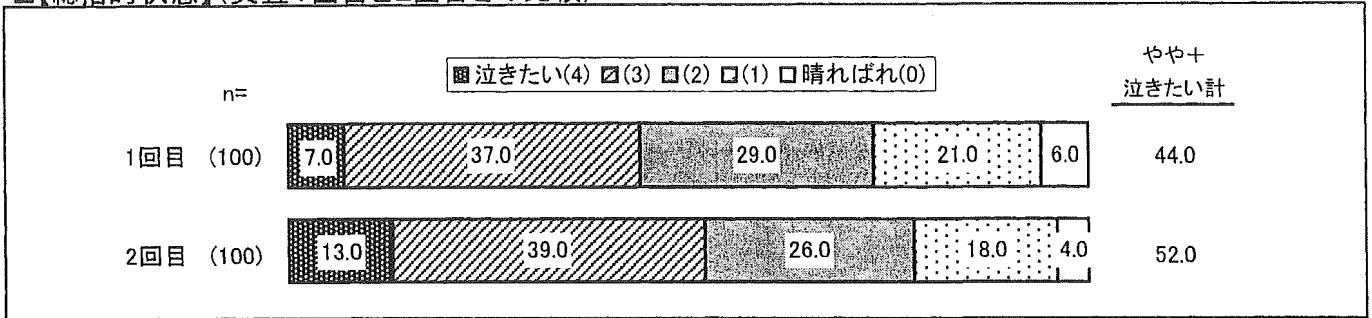
3.実査1回目と2回目との比較

◇実査1回目と2回目を比べると、2回目の方が総括的状态は悪くなっている。(ただし「泣きたい計」の割合で統計的有意差はない)

◇身体症状みても、全ての症状で2回目の方が悪くなっている。(「重い計」の割合で統計的有意差はある)

■【総括的状态】(実査1回目と2回目との比較)

(%)

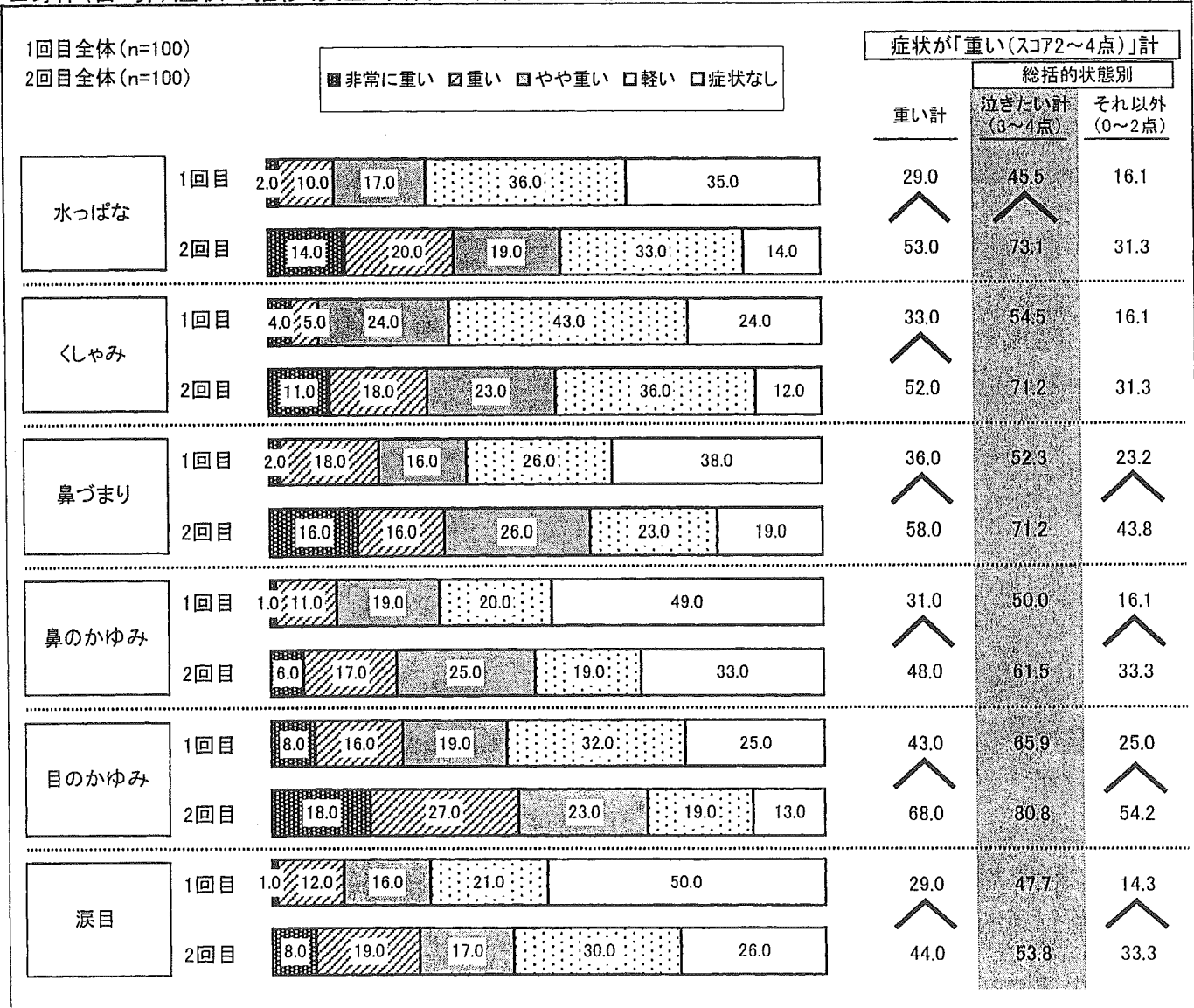


1回目: 2005年3月2日実査(新宿)
2回目: 2005年3月25日実査(新宿)

	総括的状态	
	泣きたい計	それ以外
1回目	(44)	(56)
2回目	(52)	(48)

■身体(目・鼻)症状の推移(実査1回目と2回目との比較)

* <統計的有意差あり (%)



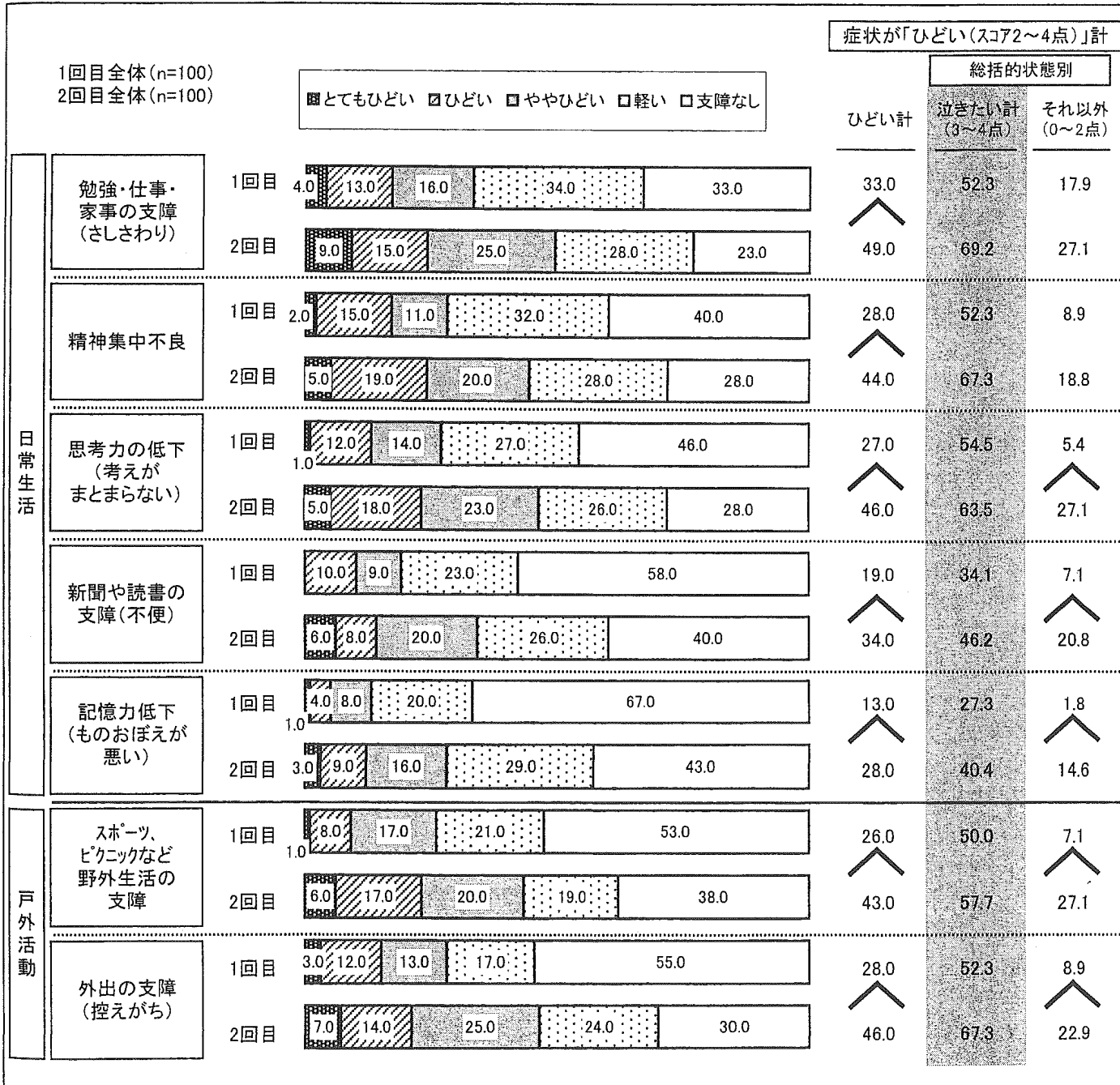
◇精神的症状においても、全ての症状で2回目の方が症状が“ひどい”とする割合が高い。(「倦怠感」「疲労」を除く全ての症状で「ひどい計」の割合に統計的有意差がある)

1回目: 2005年3月2日実査(新宿)
2回目: 2005年3月25日実査(新宿)

総括的状态		
	泣きたい計	それ以外
1回目	(44)	(56)
2回目	(52)	(48)

■精神的症状(QOL)の推移(実査1回目と2回目との比較)

* <統計的有意差あり



		<div style="border: 1px solid black; padding: 2px;"> とてもひどい ひどい ややひどい 軽い 支障なし </div>					<div style="border: 1px solid black; padding: 2px;"> 症状が「ひどい(スコア2~4点)」計 </div>			
			ひどい計	<div style="border: 1px solid black; padding: 2px;"> 総括的状态別 </div>						
				泣きたい計 (3~4点)	それ以外 (0~2点)					
社会生活	人とつき合いの支障 (控えがち)	1回目	2.0	7.0	9.0	16.0	66.0	18.0	31.8	7.1
		2回目	2.0	9.0	22.0	22.0	45.0	33.0	50.0	14.6
	他人と会話・電話の支障 (さしさわり)	1回目	9.0	5.0	27.0	59.0	14.0	29.5	1.8	
		2回目	4.0	7.0	20.0	27.0	42.0	31.0	46.2	14.6
	まわりの人が気になる	1回目	7.0	8.0	20.0	65.0	15.0	29.5	3.6	
		2回目	4.0	8.0	20.0	22.0	46.0	32.0	44.2	18.8
睡眠	睡眠障害 (眠りが良くない)	1回目	4.0	6.0	15.0	16.0	59.0	25.0	45.5	8.9
		2回目	6.0	16.0	17.0	19.0	42.0	39.0	57.7	18.8
身体	倦怠感 (だるい)	1回目	2.0	12.0	17.0	23.0	46.0	31.0	63.6	5.4
		2回目	6.0	17.0	18.0	29.0	30.0	41.0	63.5	16.7
	疲労 (つかれやすい)	1回目	2.0	14.0	18.0	22.0	44.0	34.0	61.4	12.5
		2回目	5.0	15.0	23.0	31.0	26.0	43.0	65.4	18.8
精神生活	気分が晴れない	1回目	5.0	14.0	24.0	25.0	32.0	43.0	75.0	17.9
		2回目	10.0	20.0	27.0	21.0	22.0	57.0	78.8	33.3
	いらいら感	1回目	3.0	14.0	17.0	18.0	48.0	34.0	61.4	12.5
		2回目	9.0	13.0	26.0	25.0	27.0	48.0	78.8	14.6
	ゆううつ	1回目	4.0	14.0	14.0	26.0	42.0	32.0	56.8	12.5
		2回目	4.0	15.0	30.0	26.0	25.0	49.0	73.1	22.9
	生活に不満足	1回目	5.0	8.0	12.0	24.0	51.0	25.0	50.0	5.4
		2回目	3.0	19.0	18.0	24.0	36.0	40.0	63.5	14.6

調査結果の解説

～【検定結果について】～

今年（2004年）と昨年（2003年）での有意差検定は、信頼水準95%で行った。

*信頼水準95%とは…

たとえば100回データをとると95回はこの範囲におさまることをさす。
95%は統計学的に慣例的に使用される。

また、グラフ中の凡例の意味合いは、以下の通り。

◇N.（ネガティブ）

「非常に重い」の割合で、強いネガティブな症状を表す

◇T.N.（トータルネガティブ）

「重い」「非常に重い」をあわせた割合で、ネガティブな症状を表す

◇T.P.（トータルポジティブ）

身体症状で言えば、「症状なし」「軽い」をあわせた割合で、ポジティブな症状を表す

I. 全体との比較（有意差検定結果一覧）

I.全体との比較(有意差検定結果一覧)

(1)身体症状

◇全体の数字との95%信頼水準有意差検定結果

■ 全体に比べ正(+)¹の有意差あり
 □ 全体に比べ負(-)²の有意差あり

【非常に重い+重い計】

	(%)							
	全体 (200)	男性 (100)	女性 (100)	10代 (40)	20代 (40)	30代 (40)	40代 (40)	50代以上 (40)
水っぱな	23.0	22.0	24.0	20.0	27.5	22.5	17.5	27.5
くしゃみ	19.0	18.0	20.0	17.5	22.5	22.5	15.0	17.5
鼻づまり	26.0	29.0	23.0	40.0	22.5	25.0	20.0	22.5
鼻のかゆみ	17.5	17.0	18.0	17.5	20.0	22.5	10.0	17.5
目のかゆみ	34.5	34.0	35.0	40.0	37.5	40.0	27.5	27.5
涙目(なみだめ)	20.0	15.0	25.0	15.0	25.0	25.0	12.5	22.5

【症状なし+軽い計】

	(%)							
	全体 (200)	男性 (100)	女性 (100)	10代 (40)	20代 (40)	30代 (40)	40代 (40)	50代以上 (40)
水っぱな	59.0	54.0	64.0	62.5	65.0	57.5	52.5	57.5
くしゃみ	57.5	60.0	55.0	50.0	60.0	50.0	57.5	70.0
鼻づまり	53.0	51.0	55.0	37.5	47.5	60.0	55.0	65.0
鼻のかゆみ	60.5	63.0	58.0	60.0	52.5	60.0	60.0	70.0
目のかゆみ	44.5	44.0	45.0	42.5	47.5	40.0	42.5	50.0
涙目(なみだめ)	63.5	67.0	60.0	75.0	65.0	47.5	67.5	62.5

◇2004年の数字との95%信頼水準有意差検定結果

2004年に比べ正(+)[○]の有意差あり
2004年に比べ負(-)[△]の有意差あり

【非常に重い+重い計】

		(%)							
		全体	男性	女性	10代	20代	30代	40代	50代以上
n=	2005年	(200)	(100)	(100)	(40)	(40)	(40)	(40)	(40)
n=	2004年	(200)	(100)	(100)	(40)	(40)	(40)	(40)	(40)
水っぱな	2005年	23.0 [○]	22.0	24.0	20.0	27.5 [○]	22.5	17.5	27.5 [○]
	2004年	11.0	11.0	11.0	17.5	10.0	10.0	7.5	10.0
くしゃみ	2005年	19.0	18.0	20.0	17.5	22.5	22.5	15.0	17.5
	2004年	13.5	11.0	16.0	25.0	15.0	10.0	5.0	12.5
鼻づまり	2005年	26.0 [○]	29.0 [○]	23.0	40.0	22.5	25.0	20.0	22.5
	2004年	16.0	16.0	16.0	30.0	20.0	12.5	10.0	7.5
鼻のかゆみ	2005年	17.5	17.0	18.0	17.5	20.0	22.5	10.0	17.5
	2004年	15.0	12.0	18.0	22.5	27.5	10.0	7.5	7.5
目のかゆみ	2005年	34.5 [○]	34.0 [○]	35.0	40.0	37.5	40.0	27.5	27.5
	2004年	25.0	20.0	30.0	45.0	30.0	20.0	15.0	15.0
涙目(なみだめ)	2005年	20.0	15.0	25.0	15.0	25.0	25.0	12.5	22.5
	2004年	15.5	10.0	21.0	22.5	12.5	10.0	15.0	17.5

【症状なし+軽い計】

		(%)							
		全体	男性	女性	10代	20代	30代	40代	50代以上
n=	2005年	(200)	(100)	(100)	(40)	(40)	(40)	(40)	(40)
n=	2004年	(200)	(100)	(100)	(40)	(40)	(40)	(40)	(40)
水っぱな	2005年	59.0 [○]	54.0	64.0	62.5	65.0	57.5	52.5 [○]	57.5
	2004年	69.0	65.0	73.0	55.0	65.0	70.0	80.0	75.0
くしゃみ	2005年	57.5 [○]	60.0	55.0	50.0	60.0	50.0 [○]	57.5	70.0
	2004年	69.0	71.0	67.0	50.0	67.5	72.5	75.0	80.0
鼻づまり	2005年	53.0 [○]	51.0	55.0	37.5	47.5	60.0	55.0 [○]	65.0
	2004年	66.0	64.0	68.0	52.5	57.5	62.5	82.5	75.0
鼻のかゆみ	2005年	60.5 [○]	63.0 [○]	58.0	60.0	52.5	60.0	60.0	70.0
	2004年	70.5	76.0	65.0	60.0	65.0	70.0	80.0	77.5
目のかゆみ	2005年	44.5	44.0	45.0	42.5	47.5	40.0	42.5	50.0
	2004年	52.5	55.0	50.0	42.5	42.5	60.0	55.0	62.5
涙目(なみだめ)	2005年	63.5	67.0	60.0	75.0 [○]	65.0	47.5 [○]	67.5	62.5
	2004年	67.5	68.0	67.0	52.5	62.5	75.0	75.0	72.5

(2) QOL症状: 領域別スコア

◇全体の数字との95%信頼水準有意差検定結果

【スコア合計の平均点】

■ 全体に比べ正(+)[○]の有意差あり
 □ 全体に比べ負(-)[○]の有意差あり

	n=	全体	男性	女性	10代	20代	30代	40代	50代以上
		(200)	(100)	(100)	(40)	(40)	(40)	(40)	(40)
合計スコア		18.99	17.58	20.39	15.43	19.33	22.90	19.28	18.00
日常生活スコア		5.55	5.36	5.74	5.10	5.18	6.95	5.70	4.83
戸外活動スコア		2.26	2.15	2.37	1.88	2.28	2.83	2.28	2.05
社会生活スコア		2.46	2.12	2.79	2.03	2.75	2.43	2.55	2.53
睡眠スコア		1.03	1.09	0.96	0.83	1.25	1.10	0.80	1.15
身体スコア		2.46	2.21	2.70	1.50	2.58	3.05	2.75	2.40
精神生活スコア		5.24	4.65	5.83	4.10	5.30	6.55	5.20	5.05

◇2004年の数字との95%信頼水準有意差検定結果

■ 2004年に比べ正(+)[○]の有意差あり
 □ 2004年に比べ負(-)[○]の有意差あり

	n=	全体	男性	女性	10代	20代	30代	40代	50代以上
		(200)	(100)	(100)	(40)	(40)	(40)	(40)	(40)
合計スコア	2005年	18.99	17.58	20.39	15.43	19.33	22.90	19.28	18.00
	2004年	14.45	13.53	15.36	14.08	15.35	12.78	13.75	16.28
日常生活スコア	2005年	5.55	5.36	5.74	5.10	5.18	6.95	5.70	4.83
	2004年	4.24	3.97	4.51	3.90	4.63	3.58	4.28	4.83
戸外活動スコア	2005年	2.26	2.15	2.37	1.88	2.28	2.83	2.28	2.05
	2004年	1.44	1.11	1.76	0.93	1.63	1.18	1.65	1.80
社会生活スコア	2005年	2.46	2.12	2.79	2.03	2.75	2.43	2.55	2.53
	2004年	1.82	1.62	2.01	1.50	1.68	1.48	2.03	2.40
睡眠スコア	2005年	1.03	1.09	0.96	0.83	1.25	1.10	0.80	1.15
	2004年	0.77	0.71	0.83	0.90	0.85	0.68	0.55	0.88
身体スコア	2005年	2.46	2.21	2.70	1.50	2.58	3.05	2.75	2.40
	2004年	2.14	2.08	2.20	2.28	2.50	2.13	1.78	2.03
精神生活スコア	2005年	5.24	4.65	5.83	4.10	5.30	6.55	5.20	5.05
	2004年	4.05	4.04	4.05	4.58	4.08	3.75	3.48	4.35

(3)QOL症状

◇全体の数字との95%信頼水準有意差検定結果

【ひどい+とてもひどい計】

全体に比べ正(+)
全体に比べ負(-)

		(%)							
		全体	男性	女性	10代	20代	30代	40代	50代以上
n=		(200)	(100)	(100)	(40)	(40)	(40)	(40)	(40)
日常生活	勉強・仕事・家事の支障(さしさわり)	20.5	18.0	23.0	25.0	30.0	25.0	12.5	10.0
	精神集中不良	20.5	18.0	23.0	25.0	20.0	30.0	17.5	10.0
	思考力の低下(考えがまとまらない)	18.0	15.0	21.0	15.0	25.0	25.0	15.0	10.0
	新聞や読書の支障(不便)	12.0	13.0	11.0	5.0	7.5	22.5	17.5	7.5
	記憶力低下(ものおぼえが悪い)	8.5	7.0	10.0	5.0	5.0	15.0	12.5	5.0
戸活外動	スポーツ、ピクニックなど野外生活の支障	16.0	15.0	17.0	10.0	15.0	27.5	17.5	10.0
	外出の支障(控えがち)	18.0	17.0	19.0	5.0	22.5	30.0	20.0	12.5
社会生活	人とつき合いの支障(控えがち)	10.0	5.0	15.0	5.0	12.5	12.5	10.0	10.0
	他人と会話・電話の支障(さしさわり)	10.0	9.0	11.0	5.0	22.5	7.5	5.0	10.0
	まわりの人が気になる	9.5	6.0	13.0	5.0	10.0	10.0	12.5	10.0
睡眠	睡眠障害(眠りが良くない)	16.0	17.0	15.0	12.5	22.5	17.5	5.0	22.5
身体	倦怠感(だるい)	18.5	17.0	20.0	7.5	22.5	22.5	20.0	20.0
	疲労(つかれやすい)	18.0	18.0	18.0	15.0	17.5	27.5	17.5	12.5
精神生活	気分が晴れない	24.5	20.0	29.0	15.0	30.0	37.5	17.5	22.5
	いらいら感	19.5	19.0	20.0	12.5	22.5	30.0	15.0	17.5
	ゆううつ	18.5	13.0	24.0	10.0	17.5	27.5	22.5	15.0
	生活に不満足	17.5	15.0	20.0	7.5	20.0	27.5	22.5	10.0

【支障なし+軽い計】

		(%)							
		全体	男性	女性	10代	20代	30代	40代	50代以上
n=		(200)	(100)	(100)	(40)	(40)	(40)	(40)	(40)
日常生活	勉強・仕事・家事の支障(さしさわり)	59.0	64.0	54.0	57.5	57.5	52.5	55.0	72.5
	精神集中不良	64.0	64.0	64.0	70.0	67.5	55.0	60.0	67.5
	思考力の低下(考えがまとまらない)	63.5	61.0	66.0	70.0	65.0	50.0	67.5	65.0
	新聞や読書の支障(不便)	73.5	73.0	74.0	80.0	75.0	60.0	67.5	85.0
	記憶力低下(ものおぼえが悪い)	79.5	82.0	77.0	82.5	90.0	67.5	72.5	85.0
戸活外動	スポーツ、ピクニックなど野外生活の支障	65.5	70.0	61.0	62.5	70.0	60.0	62.5	72.5
	外出の支障(控えがち)	63.0	69.0	57.0	75.0	57.5	55.0	65.0	62.5
社会生活	人とつき合いの支障(控えがち)	74.5	79.0	70.0	77.5	77.5	77.5	67.5	72.5
	他人と会話・電話の支障(さしさわり)	77.5	80.0	75.0	85.0	67.5	82.5	75.0	77.5
	まわりの人が気になる	76.5	80.0	73.0	77.5	72.5	80.0	75.0	77.5
睡眠	睡眠障害(眠りが良くない)	68.0	67.0	69.0	80.0	62.5	57.5	72.5	67.5
身体	倦怠感(だるい)	64.0	69.0	59.0	85.0	60.0	50.0	57.5	67.5
	疲労(つかれやすい)	61.5	68.0	55.0	80.0	62.5	45.0	55.0	65.0
精神生活	気分が晴れない	50.0	53.0	47.0	57.5	50.0	40.0	50.0	52.5
	いらいら感	59.0	62.0	56.0	67.5	57.5	52.5	57.5	60.0
	ゆううつ	59.5	66.0	53.0	67.5	65.0	50.0	57.5	57.5
	生活に不満足	67.5	74.0	61.0	80.0	62.5	62.5	65.0	67.5

◇2004年の数字との95%信頼水準有意差検定結果

2004年に比べ正(+)
2004年に比べ負(-)

【ひどい+とてもひどい計】

									(%)	
		n= 2005年	全体	男性	女性	10代	20代	30代	40代	50代以上
		n= 2004年	(200)	(100)	(100)	(40)	(40)	(40)	(40)	(40)
日常生活	勉強・仕事・家事の支障 (さしさわり)	2005年	20.5	18.0	23.0	25.0	30.0	25.0	12.5	10.0
		2004年	7.5	4.0	11.0	5.0	10.0	12.5	5.0	5.0
	精神集中不良	2005年	20.5	18.0	23.0	25.0	20.0	30.0	17.5	10.0
		2004年	13.0	12.0	14.0	15.0	20.0	5.0	7.5	17.5
	思考力の低下 (考えがまとまらない)	2005年	18.0	15.0	21.0	15.0	25.0	25.0	15.0	10.0
		2004年	9.0	7.0	11.0	10.0	12.5	5.0	5.0	12.5
	新聞や読書の支障(不便)	2005年	12.0	13.0	11.0	5.0	7.5	22.5	17.5	7.5
		2004年	8.0	6.0	10.0	10.0	10.0	2.5	2.5	15.0
	記憶力低下 (ものおぼえが悪い)	2005年	8.5	7.0	10.0	5.0	5.0	15.0	12.5	5.0
		2004年	4.5	2.0	7.0	7.5	-	-	5.0	10.0
戸外活動	スポーツ、ピクニックなど 野外生活の支障	2005年	16.0	15.0	17.0	10.0	15.0	27.5	17.5	10.0
		2004年	8.0	4.0	12.0	5.0	10.0	5.0	10.0	10.0
	外出の支障(控えがち)	2005年	18.0	17.0	19.0	5.0	22.5	30.0	20.0	12.5
		2004年	9.5	3.0	16.0	7.5	12.5	2.5	15.0	10.0
社会生活	人とつき合いの支障 (控えがち)	2005年	10.0	5.0	15.0	5.0	12.5	12.5	10.0	10.0
		2004年	6.5	3.0	10.0	2.5	5.0	5.0	7.5	12.5
	他人と会話・電話の支障 (さしさわり)	2005年	10.0	9.0	11.0	5.0	22.5	7.5	5.0	10.0
		2004年	5.0	3.0	7.0	7.5	5.0	-	5.0	7.5
	まわりの人が気になる	2005年	9.5	6.0	13.0	5.0	10.0	10.0	12.5	10.0
		2004年	6.0	5.0	7.0	7.5	5.0	2.5	7.5	7.5
睡眠	睡眠障害(眠りが良くない)	2005年	16.0	17.0	15.0	12.5	22.5	17.5	5.0	22.5
		2004年	8.5	7.0	10.0	7.5	10.0	10.0	2.5	12.5
身体	倦怠感(だるい)	2005年	18.5	17.0	20.0	7.5	22.5	22.5	20.0	20.0
		2004年	8.0	6.0	10.0	10.0	10.0	7.5	2.5	10.0
	疲労(つかれやすい)	2005年	18.0	18.0	18.0	15.0	17.5	27.5	17.5	12.5
		2004年	11.0	7.0	15.0	10.0	15.0	15.0	5.0	10.0
精神生活	気分が晴れない	2005年	24.5	20.0	29.0	15.0	30.0	37.5	17.5	22.5
		2004年	13.5	13.0	14.0	20.0	10.0	7.5	12.5	17.5
	いらいら感	2005年	19.5	19.0	20.0	12.5	22.5	30.0	15.0	17.5
		2004年	15.5	14.0	17.0	20.0	12.5	15.0	10.0	20.0
	ゆううつ	2005年	18.5	13.0	24.0	10.0	17.5	27.5	22.5	15.0
		2004年	12.0	11.0	13.0	17.5	12.5	7.5	2.5	20.0
	生活に不満足	2005年	17.5	15.0	20.0	7.5	20.0	27.5	22.5	10.0
		2004年	8.5	9.0	8.0	12.5	5.0	7.5	10.0	7.5

◇2004年の数字との95%信頼水準有意差検定結果

【支障なし+軽い計】

2004年に比べ正(+)
の有意差あり
2004年に比べ負(-)
の有意差あり

									(%)	
			全体	男性	女性	10代	20代	30代	40代	50代以上
n= 2005年			(200)	(100)	(100)	(40)	(40)	(40)	(40)	(40)
n= 2004年			(200)	(100)	(100)	(40)	(40)	(40)	(40)	(40)
日常生活	勉強・仕事・家事の支障 (さしさわりの)	2005年	59.0	64.0	54.0	57.5	57.5	52.5	55.0	72.5
		2004年	76.5	75.0	78.0	70.0	70.0	80.0	82.5	80.0
	精神集中不良	2005年	64.0	64.0	64.0	70.0	67.5	55.0	60.0	67.5
		2004年	72.0	73.0	71.0	67.5	67.5	77.5	75.0	72.5
	思考力の低下 (考えがまとまらない)	2005年	63.5	61.0	66.0	70.0	65.0	50.0	67.5	65.0
		2004年	76.0	81.0	71.0	82.5	75.0	72.5	75.0	75.0
新聞や読書の支障(不便)	2005年	73.5	73.0	74.0	80.0	75.0	60.0	67.5	85.0	
	2004年	82.0	83.0	81.0	85.0	75.0	90.0	82.5	77.5	
記憶力低下 (ものおぼえが悪い)	2005年	79.5	82.0	77.0	82.5	90.0	67.5	72.5	85.0	
	2004年	88.0	93.0	83.0	90.0	87.5	95.0	87.5	80.0	
戸外活動	スポーツ、ピクニックなど 野外生活の支障	2005年	65.5	70.0	61.0	62.5	70.0	60.0	62.5	72.5
		2004年	82.5	84.0	81.0	92.5	77.5	82.5	87.5	72.5
	外出の支障(控えがち)	2005年	63.0	69.0	57.0	75.0	57.5	55.0	65.0	62.5
		2004年	83.5	91.0	76.0	92.5	77.5	87.5	80.0	80.0
社会生活	人とつき合いの支障 (控えがち)	2005年	74.5	79.0	70.0	77.5	77.5	77.5	67.5	72.5
		2004年	89.5	92.0	87.0	95.0	92.5	90.0	87.5	82.5
	他人と会話・電話の支障 (さしさわりの)	2005年	77.5	80.0	75.0	85.0	67.5	82.5	75.0	77.5
		2004年	85.0	87.0	83.0	85.0	87.5	90.0	82.5	80.0
	まわりの人が気になる	2005年	76.5	80.0	73.0	77.5	72.5	80.0	75.0	77.5
		2004年	84.0	86.0	82.0	82.5	85.0	87.5	85.0	80.0
睡眠	睡眠障害(眠りが良くない)	2005年	68.0	67.0	69.0	80.0	62.5	57.5	72.5	67.5
		2004年	79.0	81.0	77.0	77.5	80.0	80.0	85.0	72.5
身体	倦怠感(だるい)	2005年	64.0	69.0	59.0	85.0	60.0	50.0	57.5	67.5
		2004年	70.0	71.0	69.0	65.0	57.5	77.5	80.0	70.0
	疲労(つかれやすい)	2005年	61.5	68.0	55.0	80.0	62.5	45.0	55.0	65.0
		2004年	68.5	70.0	67.0	67.5	65.0	70.0	72.5	67.5
精神生活	気分が晴れない	2005年	50.0	53.0	47.0	57.5	50.0	40.0	50.0	52.5
		2004年	70.5	71.0	70.0	75.0	62.5	70.0	80.0	65.0
	いらいら感	2005年	59.0	62.0	56.0	67.5	57.5	52.5	57.5	60.0
		2004年	70.0	71.0	69.0	67.5	65.0	70.0	77.5	70.0
	ゆううつ	2005年	59.5	66.0	53.0	67.5	65.0	50.0	57.5	57.5
		2004年	74.0	74.0	74.0	72.5	75.0	75.0	85.0	62.5
	生活に不満足	2005年	67.5	74.0	61.0	80.0	62.5	62.5	65.0	67.5
		2004年	78.0	78.0	78.0	72.5	70.0	82.5	82.5	82.5

(4) QOL症状 × 身体症状

◇全体の数字との95%信頼水準有意差検定結果

■ 全体に比べ正(+)^{*}の有意差あり
 □ 全体に比べ負(-)^{*}の有意差あり

QOL症状
 【とても+ひどい+やや計】

【Ⅰ：症状なし+軽い計】

【Ⅱ：ややひどい+ひどい+とてもひどい】 (%)

		n=	全体 (200)	水っぱな		くしゃみ		鼻づまり		鼻のかゆみ		目のかゆみ		涙目	
				(118)	(82)	(115)	(85)	(106)	(94)	(121)	(79)	(89)	(111)	(127)	(73)
				I	II	I	II	I	II	I	II	I	II	I	II
日常生活	勉強・仕事・家事の支障(さしさわり)	41.0	21.2	69.5	24.3	63.5	18.9	66.0	22.3	69.6	18.0	59.5	32.3	56.2	
	精神集中不良	36.0	18.6	61.0	18.3	60.0	18.9	55.3	19.0	62.0	14.6	53.2	24.4	56.2	
	思考力の低下(考えがまとまらない)	36.5	22.0	57.3	18.3	61.2	20.8	54.3	20.7	60.8	16.9	52.3	23.6	58.9	
	新聞や読書の支障(不便)	26.5	13.6	45.1	13.9	43.5	13.2	41.5	12.4	48.1	7.9	41.4	14.2	47.9	
	記憶力低下(ものおぼえが悪い)	20.5	11.0	34.1	9.6	35.3	9.4	33.0	9.1	38.0	11.2	27.9	15.0	30.1	
戸活外動	スポーツ、ピクニックなど野外生活の支障	34.5	24.6	48.8	22.6	50.6	19.8	51.1	22.3	53.2	18.0	47.7	24.4	52.1	
	外出の支障(控えがち)	37.0	23.7	56.1	22.6	56.5	22.6	53.2	25.6	54.4	14.6	55.0	24.4	58.9	
社会生活	人とつき合いの支障(控えがち)	25.5	11.9	45.1	13.0	42.4	12.3	40.4	11.6	46.8	7.9	39.6	15.7	42.5	
	他人と会話・電話の支障(さしさわり)	22.5	8.5	42.7	9.6	40.0	8.5	38.3	6.6	46.8	7.9	34.2	12.6	39.7	
	まわりの人が気になる	23.5	11.0	41.5	8.7	43.5	12.3	36.2	9.9	44.3	10.1	34.2	15.7	37.0	
睡眠	睡眠障害(眠りが良くない)	32.0	21.2	47.6	21.7	45.9	14.2	52.1	19.0	51.9	15.7	45.0	18.9	54.8	
身体	倦怠感(だるい)	36.0	22.9	54.9	23.5	52.9	22.6	51.1	22.3	57.0	14.6	53.2	22.0	60.3	
	疲労(つかれやすい)	38.5	27.1	54.9	27.0	54.1	26.4	52.1	24.8	59.5	15.7	56.8	26.8	58.9	
精神生活	気分が晴れない	50.0	33.1	74.4	32.2	74.1	30.2	72.3	33.1	75.9	24.7	70.3	35.4	75.3	
	いらいら感	41.0	22.9	67.1	23.5	64.7	19.8	64.9	23.1	68.4	14.6	62.2	29.1	61.6	
	ゆううつ	40.5	22.0	67.1	24.3	62.4	22.6	60.6	27.3	60.8	18.0	58.6	26.0	65.8	
	生活に不満足	32.5	14.4	58.5	14.8	56.5	16.0	51.1	16.5	57.0	11.2	49.5	22.8	49.3	

QOL症状
 【支障なし+軽い計】

【Ⅰ：症状なし+軽い計】

【Ⅱ：ややひどい+ひどい+とてもひどい】 (%)

		n=	全体 (200)	水っぱな		くしゃみ		鼻づまり		鼻のかゆみ		目のかゆみ		涙目	
				(118)	(82)	(115)	(85)	(106)	(94)	(121)	(79)	(89)	(111)	(127)	(73)
				I	II	I	II	I	II	I	II	I	II	I	II
日常生活	勉強・仕事・家事の支障(さしさわり)	59.0	78.8	30.5	75.7	36.5	81.1	34.0	77.7	30.4	82.0	40.5	67.7	43.8	
	精神集中不良	64.0	81.4	39.0	81.7	40.0	81.1	44.7	81.0	38.0	85.4	46.8	75.6	43.8	
	思考力の低下(考えがまとまらない)	63.5	78.0	42.7	81.7	38.8	79.2	45.7	79.3	39.2	83.1	47.7	76.4	41.1	
	新聞や読書の支障(不便)	73.5	86.4	54.9	86.1	56.5	86.8	58.5	87.6	51.9	92.1	58.6	85.8	52.1	
	記憶力低下(ものおぼえが悪い)	79.5	89.0	65.9	90.4	64.7	90.6	67.0	90.9	62.0	88.8	72.1	85.0	69.9	
戸活外動	スポーツ、ピクニックなど野外生活の支障	65.5	75.4	51.2	77.4	49.4	80.2	48.9	77.7	46.8	82.0	52.3	75.6	47.9	
	外出の支障(控えがち)	63.0	76.3	43.9	77.4	43.5	77.4	46.8	74.4	45.6	85.4	45.0	75.6	41.1	
社会生活	人とつき合いの支障(控えがち)	74.5	88.1	54.9	87.0	57.6	87.7	59.6	88.4	53.2	92.1	60.4	84.3	57.5	
	他人と会話・電話の支障(さしさわり)	77.5	91.5	57.3	90.4	60.0	91.5	61.7	93.4	53.2	92.1	65.8	87.4	60.3	
	まわりの人が気になる	76.5	89.0	58.5	91.3	56.5	87.7	63.8	90.1	55.7	89.9	65.8	84.3	63.0	
睡眠	睡眠障害(眠りが良くない)	68.0	78.8	52.4	78.3	54.1	85.8	47.9	81.0	48.1	84.3	55.0	81.1	45.2	
身体	倦怠感(だるい)	64.0	77.1	45.1	78.5	47.1	77.4	48.9	77.7	43.0	85.4	46.8	78.0	39.7	
	疲労(つかれやすい)	61.5	72.9	45.1	73.0	45.9	73.6	47.9	75.2	40.5	84.3	43.2	73.2	41.1	
精神生活	気分が晴れない	50.0	66.9	25.6	67.8	25.9	69.8	27.7	66.9	24.1	75.3	29.7	64.6	24.7	
	いらいら感	59.0	77.1	32.9	76.5	35.3	80.2	35.1	76.9	31.6	85.4	37.8	70.9	38.4	
	ゆううつ	59.5	78.0	32.9	75.7	37.6	77.4	39.4	72.7	39.2	82.0	41.4	74.0	34.2	
	生活に不満足	67.5	85.6	41.5	85.2	43.5	84.0	48.9	83.5	43.0	88.8	50.5	77.2	50.7	

■ 2004年に比べ正(+)¹の有意差あり
 □ 2004年に比べ負(-)²の有意差あり

QOL症状
 【とても+ひどい+やや計】

【I:症状なし+軽い計】

【II:ややひどい+ひどい+とてもひどい】 (%)

		n= 2005年 n= 2004年	全体	水っぱな		くしゃみ		鼻づまり		鼻のかゆみ		目のかゆみ		涙目	
			(200)	(118)	(82)	(115)	(85)	(106)	(94)	(121)	(79)	(89)	(111)	(127)	(73)
			(200)	(138)	(62)	(138)	(62)	(132)	(68)	(141)	(59)	(105)	(95)	(135)	(65)
			I	II	I	II	I	II	I	II	I	II	I	II	
日常生活	勉強・仕事・家事の支障 (さしさわり)	2005年	41.0	21.2	69.5	24.3	63.5	18.9	66.0	22.3	69.6	18.0	59.5	32.3	56.2
		2004年	23.5	10.9	51.6	14.5	43.5	10.6	48.5	13.5	47.5	9.5	38.9	9.6	52.3
	精神集中不良	2005年	36.0	18.6	61.0	18.3	60.0	18.9	55.3	19.0	62.0	14.6	53.2	24.4	56.2
		2004年	28.0	15.9	54.8	17.4	51.6	15.9	51.5	16.3	55.9	12.4	45.3	12.6	60.0
	思考力の低下 (考えがまとまらない)	2005年	36.5	22.0	57.3	18.3	61.2	20.8	54.3	20.7	60.8	16.9	52.3	23.6	58.9
		2004年	24.0	15.2	43.5	15.9	41.9	15.2	41.2	14.2	47.5	8.6	41.1	11.1	50.8
新聞や読書の支障(不便)	2005年	26.5	13.6	45.1	13.9	43.5	13.2	41.5	12.4	48.1	7.9	41.4	14.2	47.9	
	2004年	18.0	8.7	38.7	9.4	37.1	10.6	32.4	9.9	37.3	3.8	33.7	5.2	44.6	
記憶力低下 (ものおぼえが悪い)	2005年	20.5	11.0	34.1	9.6	35.3	9.4	33.0	9.1	38.0	11.2	27.9	15.0	30.1	
	2004年	12.0	7.2	22.6	9.4	17.7	7.6	20.6	7.1	23.7	6.7	17.9	4.4	27.7	
戸外活動	スポーツ、ピクニックなど 野外生活の支障	2005年	34.5	24.6	48.8	22.6	50.6	19.8	51.1	22.3	53.2	18.0	47.7	24.4	52.1
		2004年	17.5	8.7	37.1	10.1	33.9	8.3	35.3	11.3	32.2	6.7	29.5	7.4	38.5
	外出の支障(控えがち)	2005年	37.0	23.7	56.1	22.6	56.5	22.6	53.2	25.6	54.4	14.6	55.0	24.4	58.9
		2004年	16.5	8.7	33.9	9.4	32.3	11.4	26.5	9.9	32.2	7.6	26.3	8.1	33.8
社会生活	人とつき合いの支障 (控えがち)	2005年	25.5	11.9	45.1	13.0	42.4	12.3	40.4	11.6	46.8	7.9	39.6	15.7	42.5
		2004年	10.5	5.8	21.0	7.2	17.7	6.8	17.6	8.5	15.3	5.7	15.8	3.7	24.6
	他人と会話・電話の支障 (さしさわり)	2005年	22.5	8.5	42.7	9.6	40.0	8.5	38.3	6.6	46.8	7.9	34.2	12.6	39.7
		2004年	15.0	8.0	30.6	10.1	25.8	9.8	25.0	12.8	20.3	8.6	22.1	6.7	32.3
	まわりの人が気になる	2005年	23.5	11.0	41.5	8.7	43.5	12.3	36.2	9.9	44.3	10.1	34.2	15.7	37.0
		2004年	16.0	9.4	30.6	11.6	25.8	8.3	30.9	12.8	23.7	7.6	25.3	8.9	30.8
睡眠	睡眠障害(眠りが良くない)	2005年	32.0	21.2	47.6	21.7	45.9	14.2	52.1	19.0	51.9	15.7	45.0	18.9	54.8
		2004年	21.0	15.2	33.9	16.7	30.6	16.7	29.4	18.4	27.1	12.4	30.5	14.1	35.4
身体	倦怠感(だるい)	2005年	36.0	22.9	54.9	23.5	52.9	22.6	51.1	22.3	57.0	14.6	53.2	22.0	60.3
		2004年	30.0	21.7	48.4	23.2	45.2	20.5	48.5	22.0	49.2	21.0	40.0	20.7	49.2
	疲労(つかれやすい)	2005年	38.5	27.1	54.9	27.0	54.1	26.4	52.1	24.8	59.5	15.7	56.8	26.8	58.9
		2004年	31.5	21.7	53.2	26.1	43.5	19.7	54.4	22.7	52.5	21.0	43.2	22.2	50.8
精神生活	気分が晴れない	2005年	50.0	33.1	74.4	32.2	74.1	30.2	72.3	33.1	75.9	24.7	70.3	35.4	75.3
		2004年	29.5	17.4	56.5	20.3	50.0	15.9	55.9	19.1	54.2	16.2	44.2	17.8	53.8
	いらいら感	2005年	41.0	22.9	67.1	23.5	64.7	19.8	64.9	23.1	68.4	14.6	62.2	29.1	61.6
		2004年	30.0	21.0	50.0	19.6	53.2	16.7	55.9	20.6	52.5	14.3	47.4	17.8	55.4
	ゆううつ	2005年	40.5	22.0	67.1	24.3	62.4	22.6	60.6	27.3	60.8	18.0	58.6	26.0	65.8
		2004年	26.0	15.2	50.0	15.9	48.4	14.4	48.5	17.7	45.8	12.4	41.1	13.3	52.3
	生活に不満足	2005年	32.5	14.4	58.5	14.8	56.5	16.0	51.1	16.5	57.0	11.2	49.5	22.8	49.3
		2004年	22.0	14.5	38.7	15.2	37.1	14.4	36.8	14.2	40.7	8.6	36.8	11.1	44.6

2004年に比べ正(+)[●]の有意差あり
 2004年に比べ負(-)[○]の有意差あり

QOL症状
【支障なし+軽い計】

【Ⅰ：症状なし+軽い計】

【Ⅱ：ややひどい+ひどい+とてもひどい】 (%)

		全体	水っぱな		くしゃみ		鼻づまり		鼻のかゆみ		目のかゆみ		涙目		
		(200)	(118)	(82)	(115)	(85)	(106)	(94)	(121)	(79)	(89)	(111)	(127)	(73)	
		n= 2005年													
		n= 2004年	(200)	(138)	(62)	(138)	(62)	(132)	(68)	(141)	(59)	(105)	(95)	(135)	(65)
			I	II	I	II	I	II	I	II	I	II	I	II	
日常生活	勉強・仕事・家事の支障(さしさわり)	2005年	59.0	78.8	30.5	75.7	36.5	81.1	34.0	77.7	30.4	82.0	40.5	67.7	43.8
		2004年	76.5	89.1	48.4	85.5	56.5	89.4	51.5	86.5	52.5	90.5	61.1	90.4	47.7
	精神集中不良	2005年	64.0	81.4	39.0	81.7	40.0	81.1	44.7	81.0	38.0	85.4	46.8	75.6	43.8
		2004年	72.0	84.1	45.2	82.6	48.4	84.1	48.5	83.7	44.1	87.6	54.7	87.4	40.0
	思考力の低下(考えがまとまらない)	2005年	63.5	78.0	42.7	81.7	38.8	79.2	45.7	79.3	39.2	83.1	47.7	76.4	41.1
		2004年	76.0	84.8	56.5	84.1	58.1	84.8	58.8	85.8	52.5	91.4	58.9	88.9	49.2
	新聞や読書の支障(不便)	2005年	73.5	86.4	54.9	86.1	56.5	86.8	58.5	87.6	51.9	92.1	58.6	85.8	52.1
		2004年	82.0	91.3	61.3	90.6	62.9	89.4	67.6	90.1	62.7	96.2	66.3	94.8	55.4
	記憶力低下(ものおぼえが悪い)	2005年	79.5	89.0	65.9	90.4	64.7	90.6	67.0	90.9	62.0	88.8	72.1	85.0	69.9
		2004年	88.0	92.8	77.4	90.6	82.3	92.4	79.4	92.9	76.3	93.3	82.1	95.6	72.3
戸外活動	スポーツ・ピクニックなど 野外生活の支障	2005年	65.5	75.4	51.2	77.4	49.4	80.2	48.9	77.7	46.8	82.0	52.3	75.6	47.9
		2004年	82.5	91.3	62.9	89.9	66.1	91.7	64.7	88.7	67.8	93.3	70.5	92.6	61.5
	外出の支障(控えがち)	2005年	63.0	76.3	43.9	77.4	43.5	77.4	46.8	74.4	45.6	85.4	45.0	75.6	41.1
		2004年	83.5	91.3	66.1	90.6	67.7	88.6	73.5	90.1	67.8	92.4	73.7	91.9	66.2
社会生活	人とつき合いの支障(控えがち)	2005年	74.5	88.1	54.9	87.0	57.6	87.7	59.6	88.4	53.2	92.1	60.4	84.3	57.5
		2004年	89.5	94.2	79.0	92.8	82.3	93.2	82.4	91.5	84.7	94.3	84.2	96.3	75.4
	他人と会話・電話の支障(さしさわり)	2005年	77.5	91.5	57.3	90.4	60.0	91.5	61.7	93.4	53.2	92.1	65.8	87.4	60.3
		2004年	85.0	92.0	69.4	89.9	74.2	90.2	75.0	87.2	79.7	91.4	77.9	93.3	67.7
	まわりの人が気になる	2005年	76.5	89.0	58.5	91.3	56.5	87.7	63.8	90.1	55.7	89.9	65.8	84.3	63.0
		2004年	84.0	90.6	69.4	88.4	74.2	91.7	69.1	87.2	76.3	92.4	74.7	91.1	69.2
睡眠	睡眠障害(眠りが良くない)	2005年	68.0	78.8	52.4	78.3	54.1	85.8	47.9	81.0	48.1	84.3	55.0	81.1	45.2
		2004年	79.0	84.8	66.1	83.3	69.4	83.3	70.6	81.6	72.9	87.6	69.5	85.9	64.6
身体	倦怠感(だるい)	2005年	64.0	77.1	45.1	76.5	47.1	77.4	48.9	77.7	43.0	85.4	46.8	78.0	39.7
		2004年	70.0	78.3	51.6	76.8	54.8	79.5	51.5	78.0	50.8	79.0	60.0	79.3	50.8
	疲労(つかれやすい)	2005年	61.5	72.9	45.1	73.0	45.9	73.6	47.9	75.2	40.5	84.3	43.2	73.2	41.1
		2004年	68.5	78.3	46.8	73.9	56.5	80.3	45.6	77.3	47.5	79.0	56.8	77.8	49.2
精神生活	気分が晴れない	2005年	50.0	66.9	25.6	67.8	25.9	69.8	27.7	66.9	24.1	75.3	29.7	64.6	24.7
		2004年	70.5	82.6	43.5	79.7	50.0	84.1	44.1	80.9	45.8	83.8	55.8	82.2	46.2
	いらいら感	2005年	59.0	77.1	32.9	76.5	35.3	80.2	35.1	76.9	31.6	85.4	37.8	70.9	38.4
		2004年	70.0	79.0	50.0	80.4	46.8	83.3	44.1	79.4	47.5	85.7	52.6	82.2	44.6
	ゆううつ	2005年	59.5	78.0	32.9	75.7	37.6	77.4	39.4	72.7	39.2	82.0	41.4	74.0	34.2
		2004年	74.0	84.8	50.0	84.1	51.6	85.6	51.5	82.3	54.2	87.6	58.9	86.7	47.7
	生活に不満足	2005年	67.5	85.6	41.5	85.2	43.5	84.0	48.9	83.5	43.0	88.8	50.5	77.2	50.7
		2004年	78.0	85.5	61.3	84.8	62.9	85.6	63.2	85.8	59.3	91.4	63.2	88.9	55.4

Ⅱ. 各症状間の相関係数

Ⅱ.各症状間の相関係数

■身体症状の相関係数

*濃い網掛け:相関係数0.6以上、薄い網掛け0.5以上

(相関係数)

	身体症状						
	総括状態	水っぱな	くしゃみ	鼻づまり	鼻のかゆみ	目のかゆみ	涙目
水っぱな	0.3914	1					
くしゃみ	0.4585	0.6270	1				
鼻づまり	0.3467	0.6199	0.5622	1			
鼻のかゆみ	0.3469	0.4705	0.5056	0.5705	1		
目のかゆみ	0.4373	0.4856	0.5040	0.4561	0.5163	1	
涙目(なみだめ)	0.3994	0.4352	0.4845	0.4186	0.4593	0.6441	1

■精神的症状(QOL)の相関係数

	精神的症状(QOL)							
	総括状態	勉強・仕事・家事の支障	精神集中不良	思考力の低下	新聞や読書の支障	記憶力低下	スポーツ、ピクニックなど野外生活の支障	外出の支障
勉強・仕事・家事の支障(さしさわり)	0.4345	1						
精神集中不良	0.4737	0.7441	1					
思考力の低下(考えがまとまらない)	0.4566	0.6964	0.8247	1				
新聞や読書の支障(不便)	0.4315	0.6100	0.6758	0.7201	1			
記憶力低下(ものおぼえが悪い)	0.3620	0.5234	0.6436	0.6998	0.7097	1		
スポーツ、ピクニックなど野外生活の支障	0.3423	0.5388	0.6048	0.5849	0.5083	0.6565	1	
外出の支障(控えがち)	0.4603	0.5127	0.5545	0.5314	0.4597	0.4746	0.6600	1
人とつき合いの支障(控えがち)	0.4505	0.5754	0.5461	0.5069	0.5227	0.5406	0.6282	0.6552
他人と会話・電話の支障(さしさわり)	0.4009	0.5957	0.5518	0.5646	0.5579	0.5627	0.5643	0.4030
まわりの人が気になる	0.3893	0.4510	0.5146	0.5249	0.5145	0.5594	0.5524	0.4076
睡眠障害(眠りが良くない)	0.3972	0.4962	0.5404	0.5012	0.3766	0.4074	0.5019	0.3800
倦怠感(だるい)	0.4891	0.5494	0.6481	0.6582	0.5436	0.5533	0.5775	0.4952
疲労(つかれやすい)	0.4901	0.5392	0.6300	0.6091	0.5286	0.5503	0.5248	0.4945
気分が晴れない	0.5354	0.5779	0.6689	0.6413	0.5224	0.5021	0.5183	0.5708
いらいら感	0.5636	0.5921	0.6655	0.6283	0.5249	0.4873	0.4787	0.5409
ゆううつ	0.5406	0.5297	0.6736	0.6231	0.5536	0.5470	0.5323	0.5566
生活に不満足	0.5159	0.5353	0.6338	0.6083	0.5196	0.5742	0.6031	0.6056

(相関係数)

精神的症状(QOL)									
人とつき合 いの支障	他人と 会話・電話 の支障	まわりの人 が 気になる	睡眠 障害	倦怠感	疲労	気分が 晴れない	いらいら感	ゆううつ	生活に 不満足
1									
0.7113	1								
0.6260	0.6859	1							
0.5318	0.5450	0.4522	1						
0.5634	0.5548	0.4380	0.6221	1					
0.5867	0.5372	0.4397	0.6018	0.8231	1				
0.6119	0.5781	0.4920	0.6107	0.6719	0.7148	1			
0.5614	0.5262	0.5218	0.6196	0.6328	0.6489	0.7938	1		
0.6625	0.5591	0.5309	0.5730	0.6639	0.6126	0.7634	0.7257	1	
0.6709	0.5657	0.5351	0.4739	0.6105	0.6250	0.6802	0.6734	0.7525	1

■ 身体症状と精神的症状(QOL)との相関係数

*濃い網掛け:相関係数0.6以上、薄い網掛け0.5以上 (相関係数)

	身体症状						総括状態	
	水っぱな	くしゃみ	鼻づまり	鼻のかゆみ	目のかゆみ	涙目		
領域別スコア	①日常生活スコア	0.5411	0.5138	0.5268	0.5730	0.5071	0.4842	0.5008
	②戸外活動スコア	0.3767	0.3974	0.3870	0.4177	0.4424	0.4456	0.4416
	③社会生活スコア	0.5226	0.4969	0.4637	0.5966	0.4605	0.4646	0.4676
	④睡眠スコア	0.3274	0.3265	0.4472	0.4272	0.3262	0.4456	0.3972
	⑤身体スコア	0.3989	0.3378	0.3630	0.4594	0.4778	0.4693	0.5128
	⑥精神生活スコア	0.5126	0.5066	0.4604	0.5258	0.5024	0.5017	0.6032
精神的症状(QOL)	勉強・仕事・家事の支障	0.5286	0.4619	0.5417	0.5461	0.4799	0.3904	0.4345
	精神集中不良	0.4772	0.4853	0.4959	0.5153	0.4863	0.4392	0.4737
	思考力の低下	0.4502	0.4645	0.4536	0.5090	0.4389	0.4749	0.4566
	新聞や読書の支障	0.4920	0.4145	0.3761	0.4412	0.4567	0.4285	0.4315
	記憶力の低下	0.3828	0.3883	0.3989	0.4602	0.3167	0.3563	0.3620
	スポーツ等野外生活支障	0.3402	0.3525	0.3887	0.4244	0.3567	0.3647	0.3423
	外出の支障	0.3461	0.3713	0.3178	0.3383	0.4477	0.4459	0.4603
	人とつき合いの支障	0.4302	0.4193	0.3721	0.4946	0.4429	0.4238	0.4505
	他人と会話・電話の支障	0.5219	0.4412	0.4640	0.5548	0.4235	0.4340	0.4009
	まわりの人が気になる	0.4363	0.4587	0.3962	0.5352	0.3557	0.3754	0.3893
	睡眠障害	0.3274	0.3265	0.4472	0.4272	0.3262	0.4456	0.3972
	倦怠感	0.3888	0.3181	0.3471	0.4178	0.4377	0.4768	0.4891
	疲労	0.3728	0.3270	0.3460	0.4600	0.4752	0.4187	0.4901
	気分が晴れない	0.4966	0.4518	0.4128	0.4357	0.4414	0.4677	0.5354
	いらいら感	0.4717	0.5154	0.4995	0.5005	0.4755	0.4276	0.5636
	ゆううつ	0.4033	0.4004	0.3473	0.4679	0.4507	0.5078	0.5406
	生活に不満足	0.4578	0.4398	0.3816	0.4757	0.4277	0.3918	0.5159

Ⅲ. 身体症状について