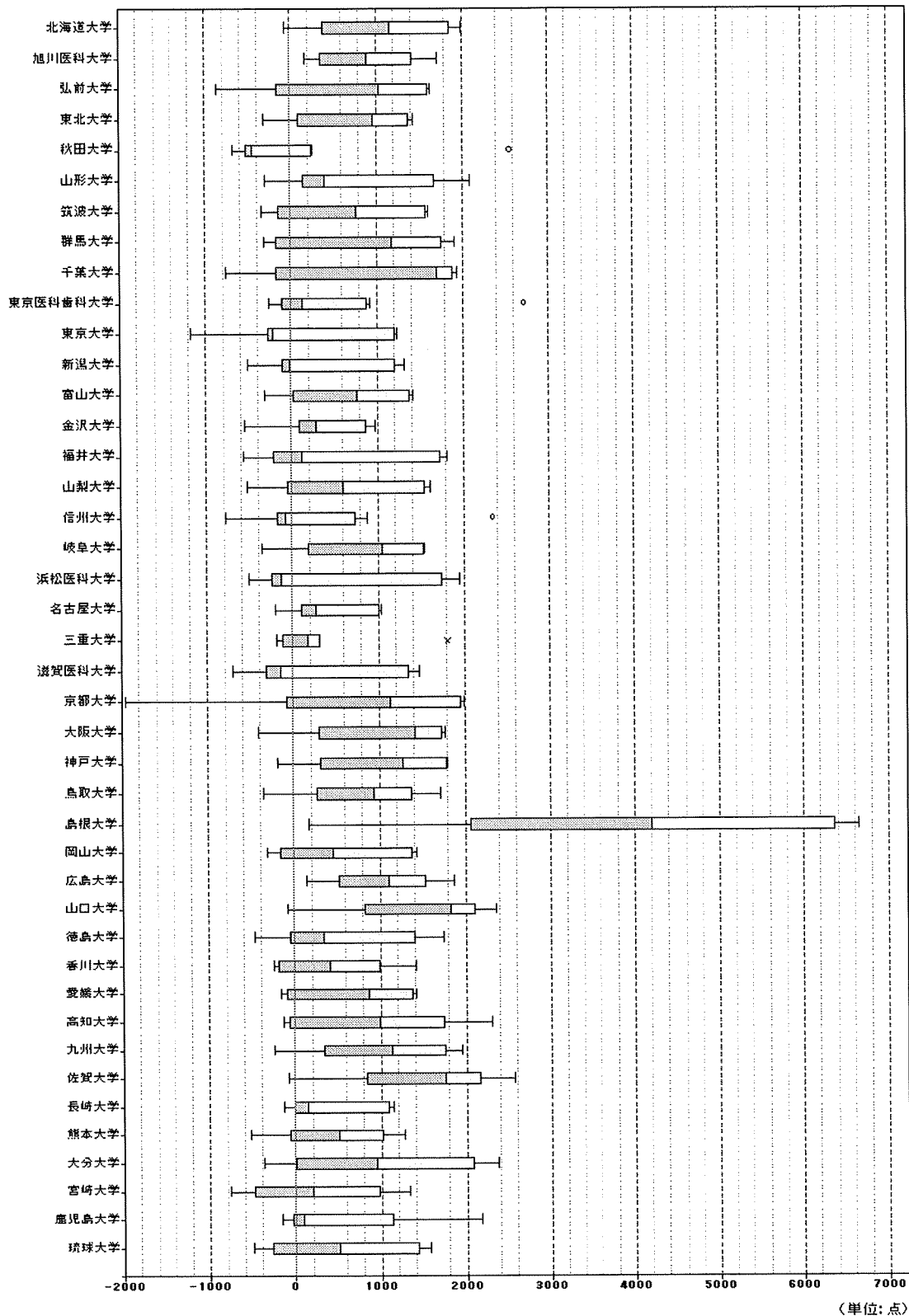
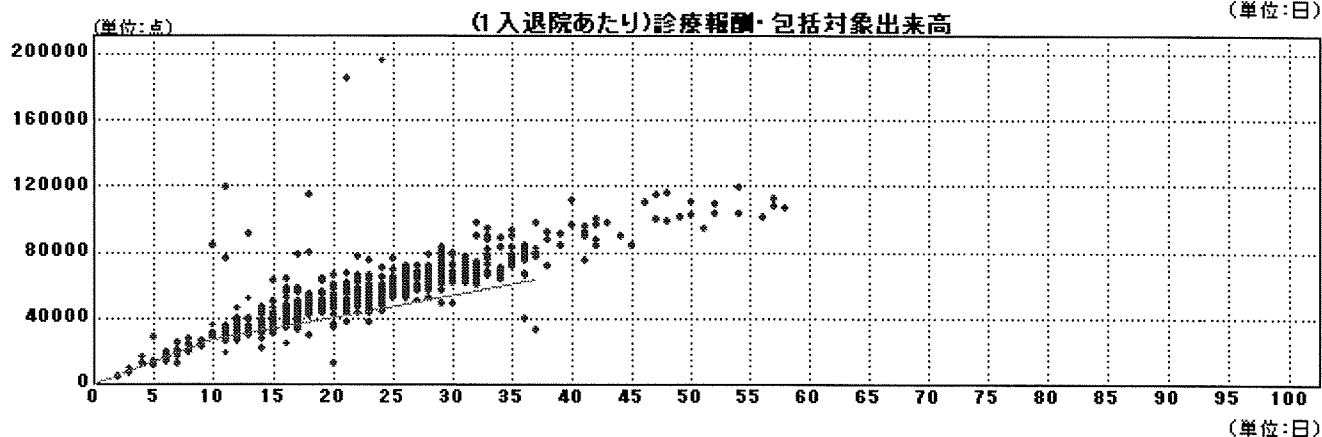
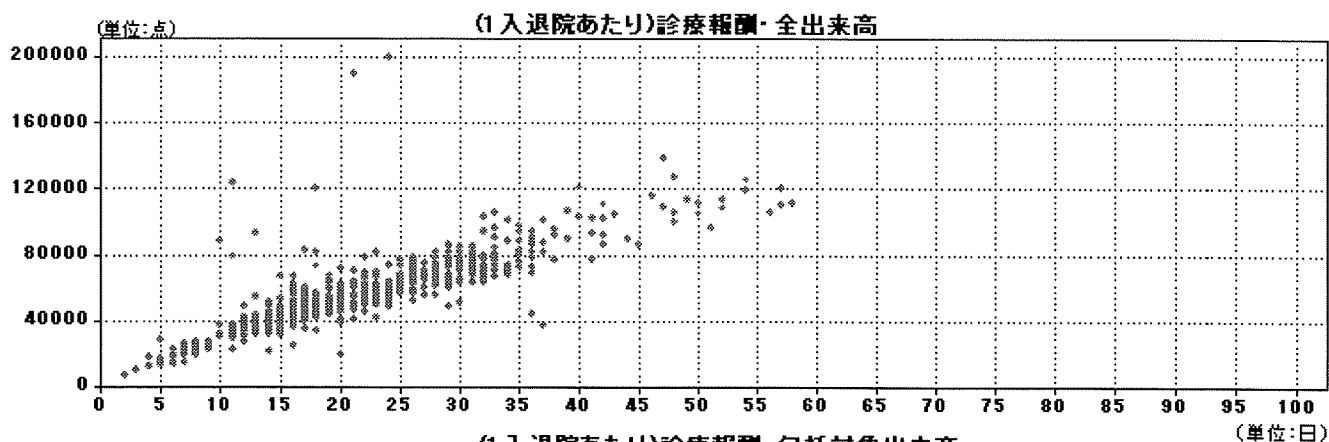


条件名:平成17年度
 DPC:【1000703x99x1xx】2型糖尿病<糖尿病性ケトアシドーシスを除く。> 手術:なし 処置等2:あり

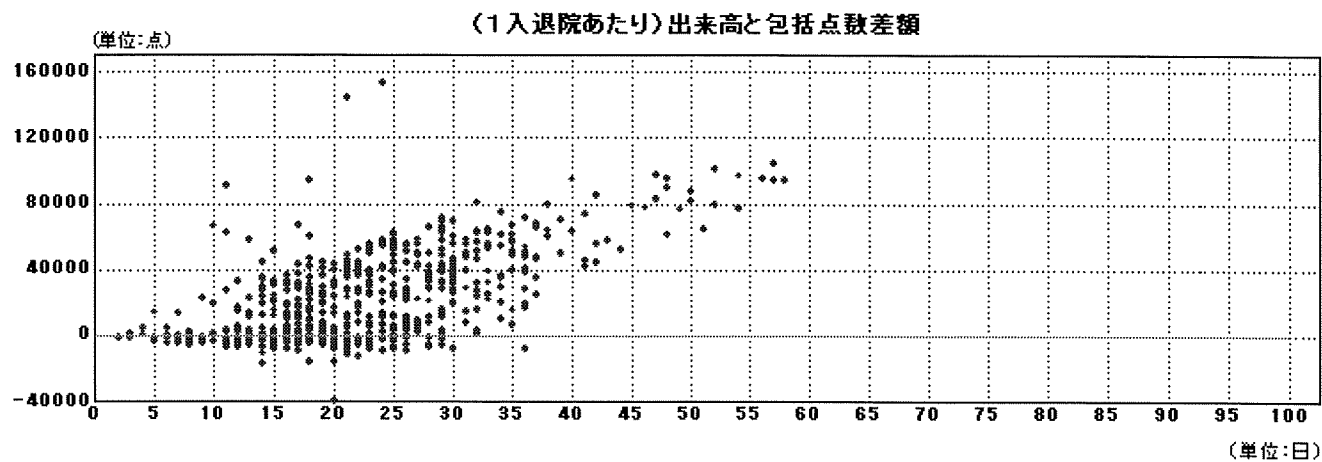
(一日あたり)病院別診療報酬差分箱ひげ図



条件名:平成17年度
 DPC:[1000703>99<1<∞] 2型糖尿病(糖尿病性ケトアシドーシスを除く。) 手術:なし 処置等2:あり

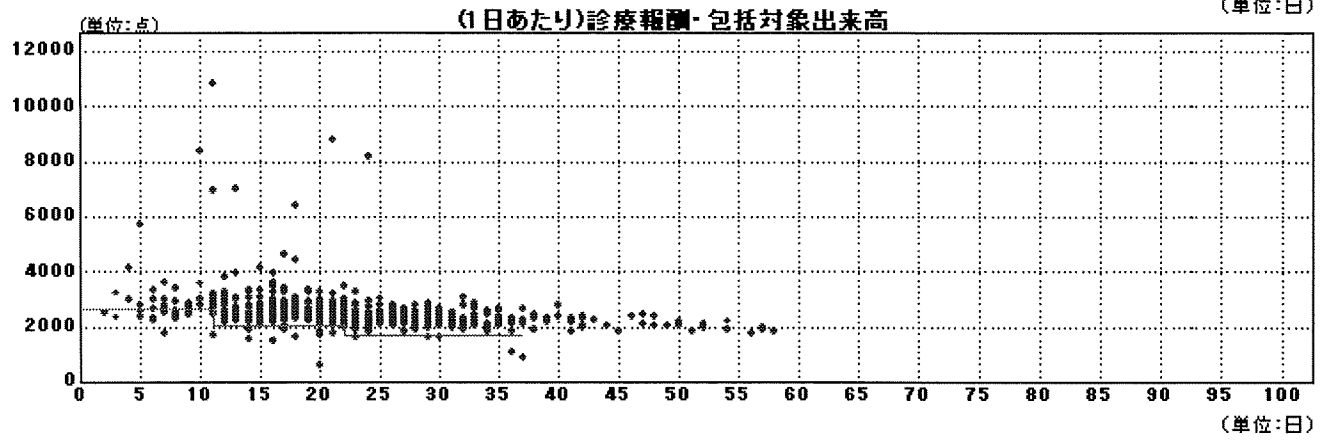
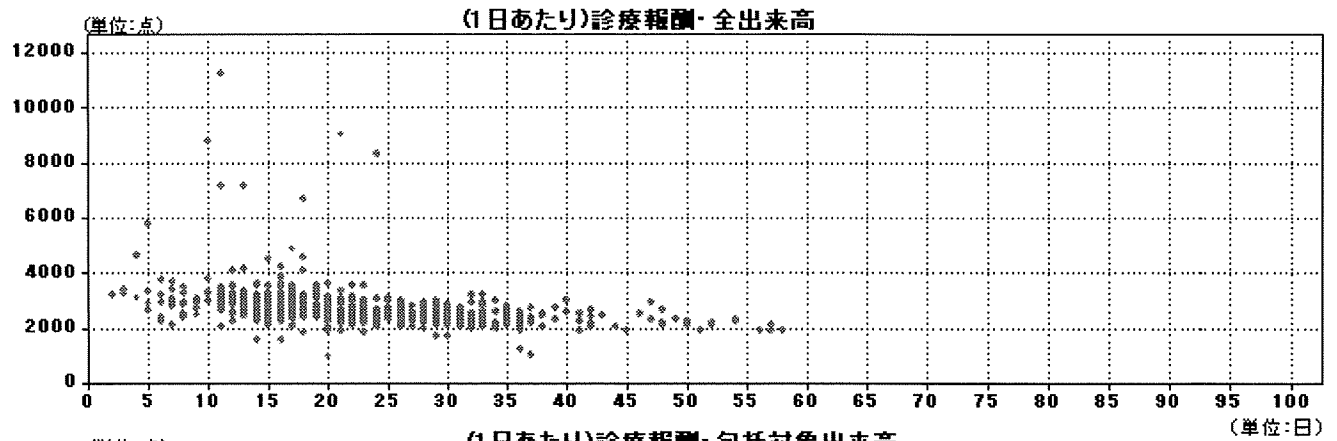


条件名:平成17年度
 DPC:[1000703>99<1<∞] 2型糖尿病(糖尿病性ケトアシドーシスを除く。) 手術:なし 処置等2:あり



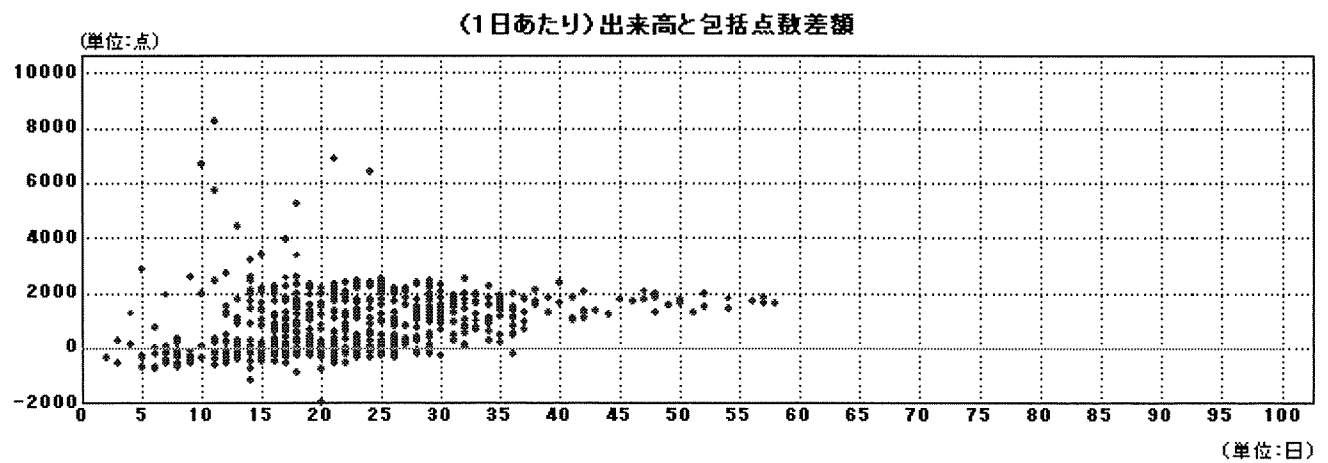
条件名:平成17年度

DPC:[1000703×99×1×] 2型糖尿病(糖尿病性ケトアシドーシスを除く。)手術:なし 処置等2:あり



条件名:平成17年度

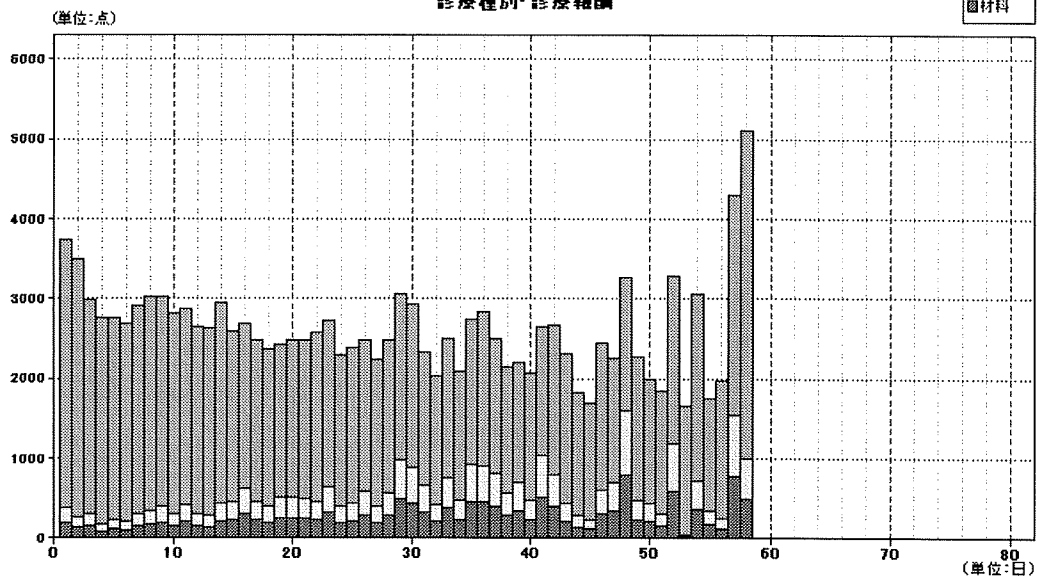
DPC:[1000703×99×1×] 2型糖尿病(糖尿病性ケトアシドーシスを除く。)手術:なし 処置等2:あり



条件名:平成17年度
 DPC-[1000703>99x1xx] 2型糖尿病(糖尿病性ケアシドーシスを除く。)手術:なし 処置等2:あり

診療種別・診療報酬

回手技
 口薬剤
 固材料



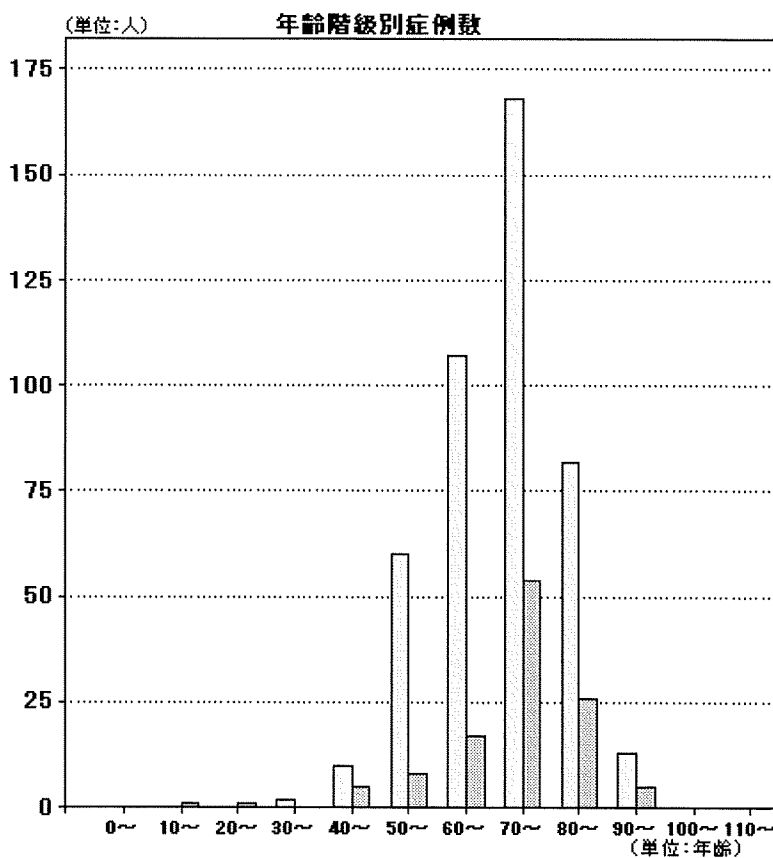
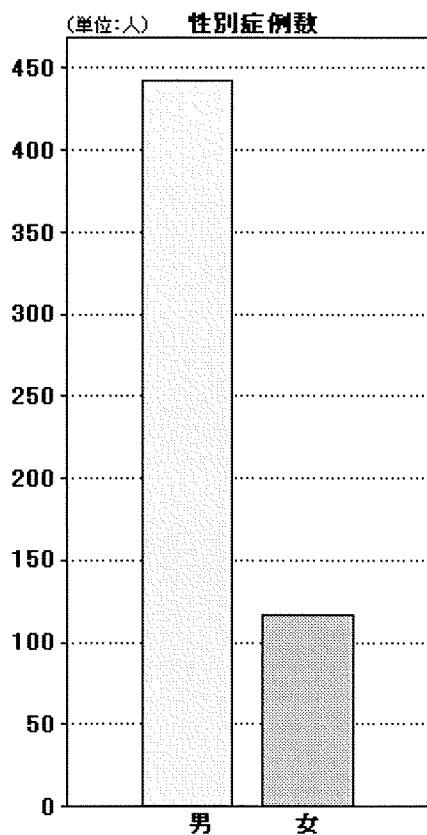
条件シート名:【平成17年度】

基本統計量

診療区分名	サンプル数	最小値	最大値	合計	平均	分散	標準偏差	変動係数	尖度	歪度
初診	90	255	735	42900	476.67	14001.11	118.33	24.82	2.64143	-0.902433
指導	595	80	3400	558805	939.17	430355.82	656.02	69.85	3.593787	0.927039
在宅	516	76	10266	1143898	2216.86	858126.42	926.35	41.79	27.814663	3.13625
内服	609	1	21456	1217904	1999.84	5878538.79	2424.57	121.24	18.807555	3.226094
屯服	330	1	988	18986	57.53	13687.92	117.00	203.35	30.122543	4.796778
外用	404	1	5959	156025	386.20	457474.29	676.37	175.13	31.619178	4.689645
調剤	626	7	399	73878	118.02	5292.75	72.75	61.65	3.585471	0.787875
麻毒	141	1	52	1955	13.87	158.00	12.57	90.66	3.696499	1.132514
調基	271	42	126	13974	51.56	319.71	17.88	34.68	3.528637	1.448351
皮下筋肉内	586	4	55991	436437	744.77	7730654.99	2780.41	373.32	295.96162	16.117637
静脈内	82	3	8186	38376	468.00	1317556.66	1147.85	245.27	28.162437	4.726609
注射・その他	137	10	16302	133932	977.61	5860276.47	2420.80	247.63	23.123141	4.42693
処置(手技)	72	24	11130	43119	598.88	1882738.55	1372.13	229.12	48.306558	6.343128
処置(薬剤・材料)	81	1	12972	26588	328.25	2227729.05	1492.56	454.71	64.000466	7.682687
手術(手技)	2	3800	8060	9860	4930.00	1276900.00	1130.00	22.92	1	0
手術(薬剤)	3	27	13370	13442	4480.67	39510177.56	6285.71	140.29	1.5	0.707102
麻酔(手技)	5	100	2550	4520	904.00	742984.00	861.97	95.35	2.847865	1.172349
麻酔(薬剤・材料)	7	5	108	288	41.14	1304.98	36.12	87.80	2.024222	0.676356
検査(手技)	651	1230	27710	5910309	9078.82	14094994.57	3754.33	41.35	4.813499	0.917183
検査(薬剤・材料)	328	2	6898	117270	357.53	851961.80	923.02	258.16	30.280014	5.087197
画像診断(手技)	612	75	12962	1663077	2717.45	4129038.39	2032.00	74.78	6.320561	1.562025
画像診断(薬剤・材料)	542	19	11801	691485	1275.80	4168989.45	2041.81	160.04	8.193681	2.297541
その他(手技)	79	41	6230	119501	1512.67	1716818.32	1310.27	86.62	4.397225	1.259661
入院基本料・加算	653	1080	181266	25462631	38993.31	258683129.11	16083.63	41.25	16.808972	2.070433
特定入院料	1	17800	17800	17800	17800.00	0.00	0.00	0.00	0	0
全診療	653	6409	199736	37916960	58065.79	495562831.75	22261.24	38.34	7.339054	1.146391

条件名:平成17年度

DPC:[1100703x0600x] 膀胱腫瘍 手術:膀胱悪性腫瘍手術経尿道の手術 処置等1:なし 処置等2:なし

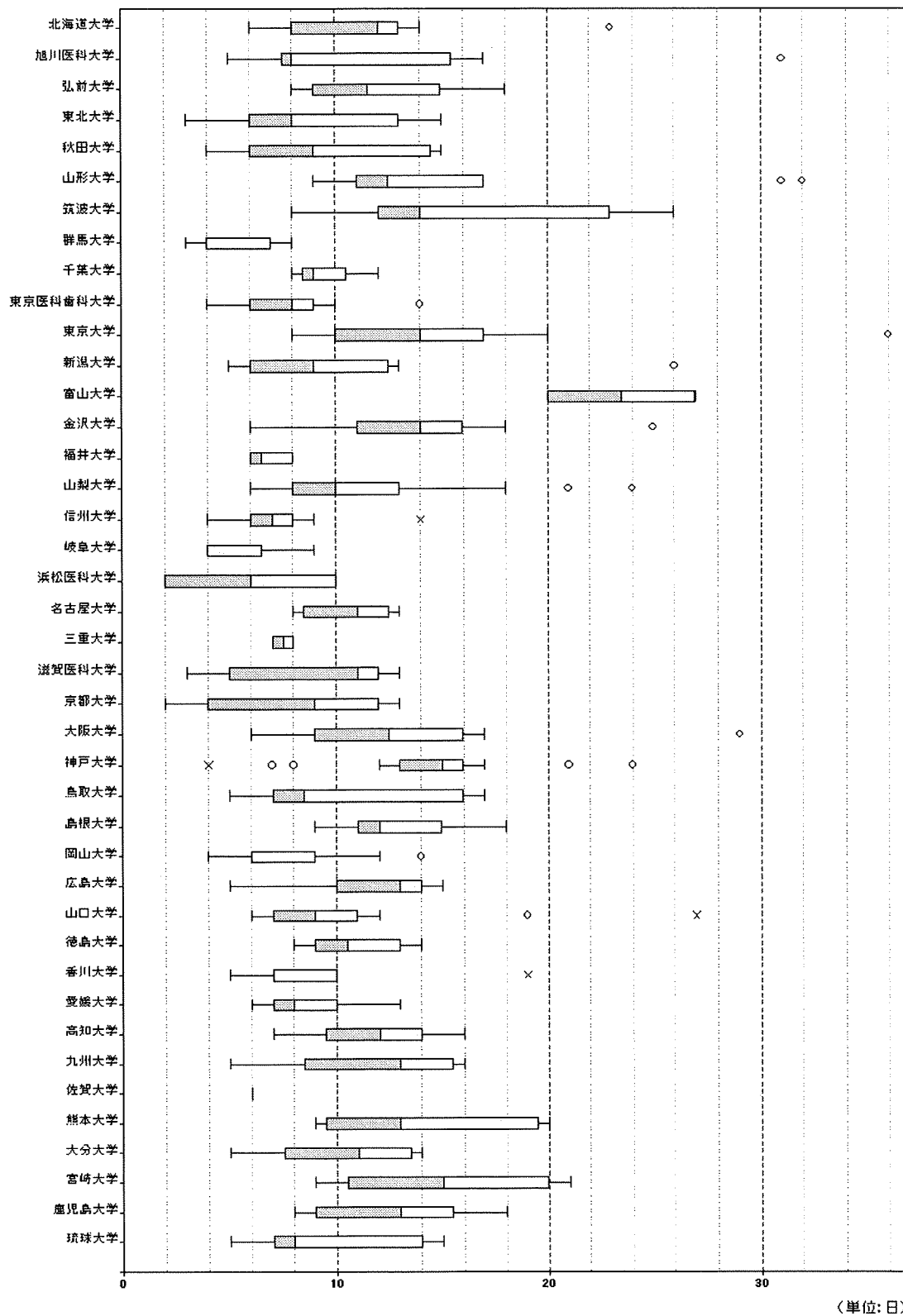


男性	女性	年齢階級	男性	女性
442	117	0~	0	0
		10~	0	1
		20~	0	1
		30~	2	0
		40~	10	5
		50~	60	8
		60~	107	17
		70~	168	54
		80~	82	26
		90~	13	5
		100~	0	0
		110~	0	0

案件名:平成17年度

DPC:【1100703x0600xx】膀胱腫瘍 手術:膀胱悪性腫瘍手術経尿道の手術 処置等1:なし 処置等2:なし

施設別在院日数

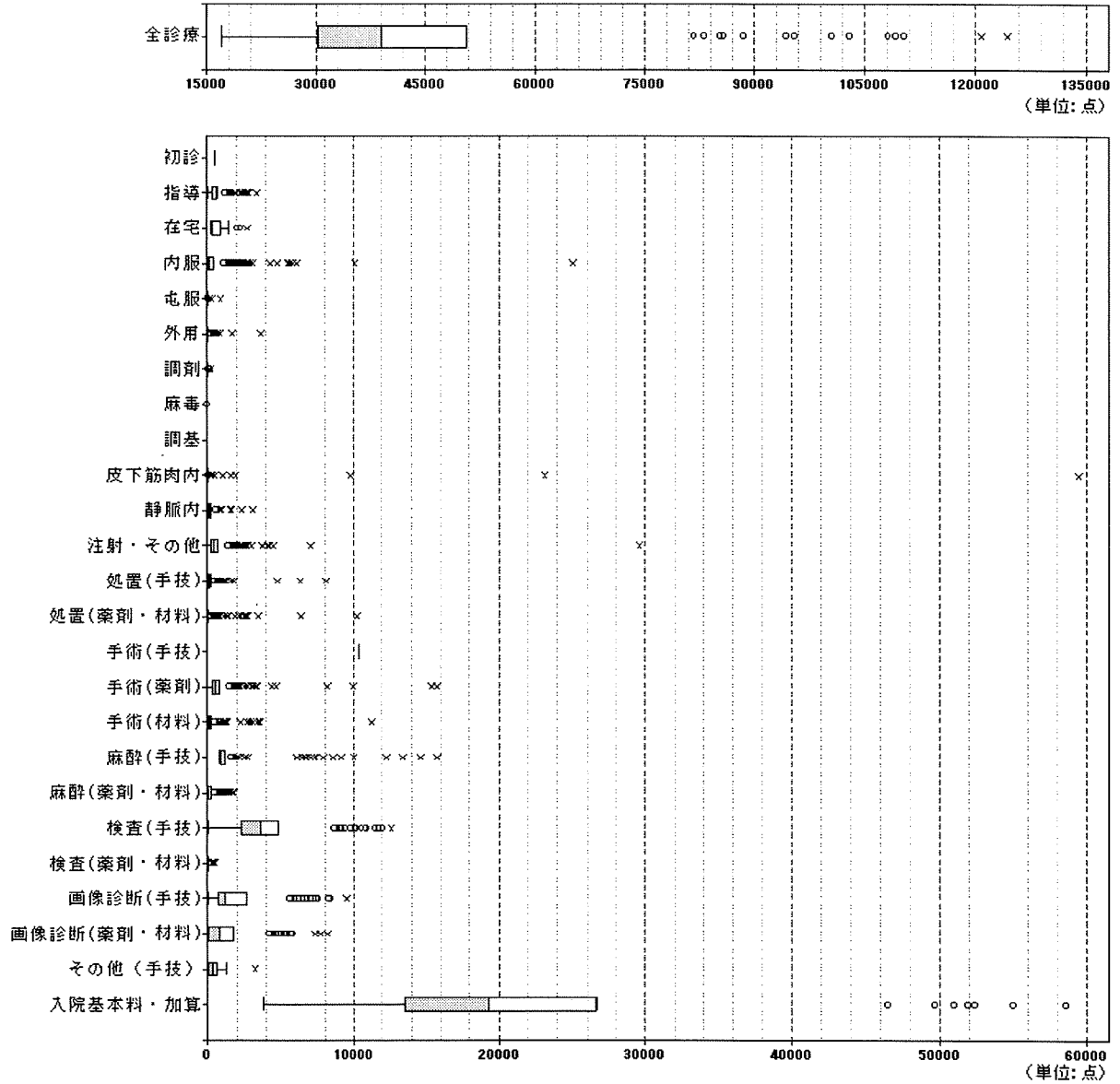


(単位:日)

条件名:平成17年度

DPC:【1100703x0600xx】膀胱腫瘍 手術:膀胱悪性腫瘍手術経尿道の手術 処置等1:なし 処置等2:なし

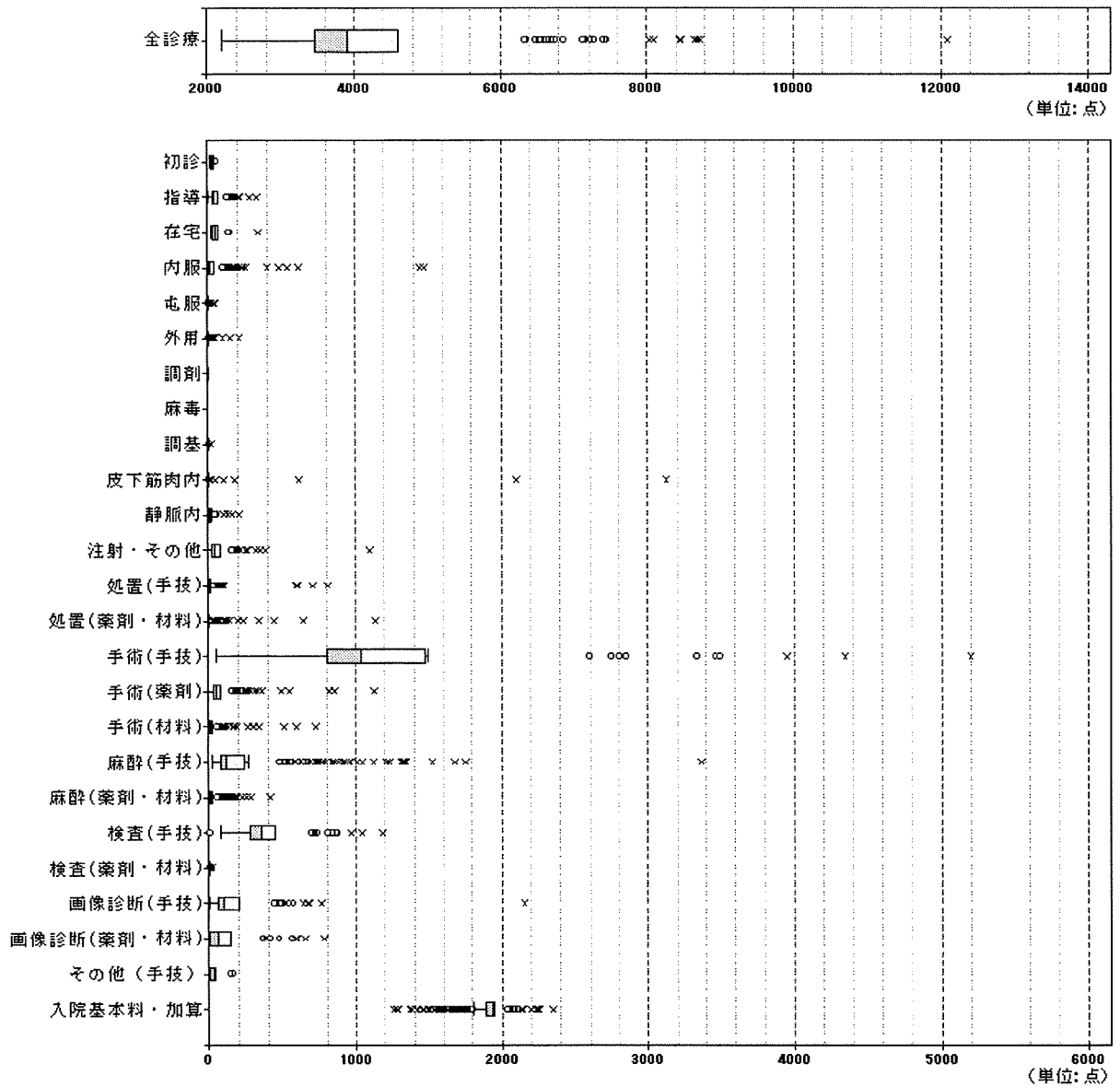
(1入退院あたり)診療報酬区分別箱ひげ図



条件名:平成17年度

DPC:[1100703x0600xx] 膀胱腫瘍 手術:膀胱悪性腫瘍手術経尿道の手術 処置等1:なし 処置等2:なし

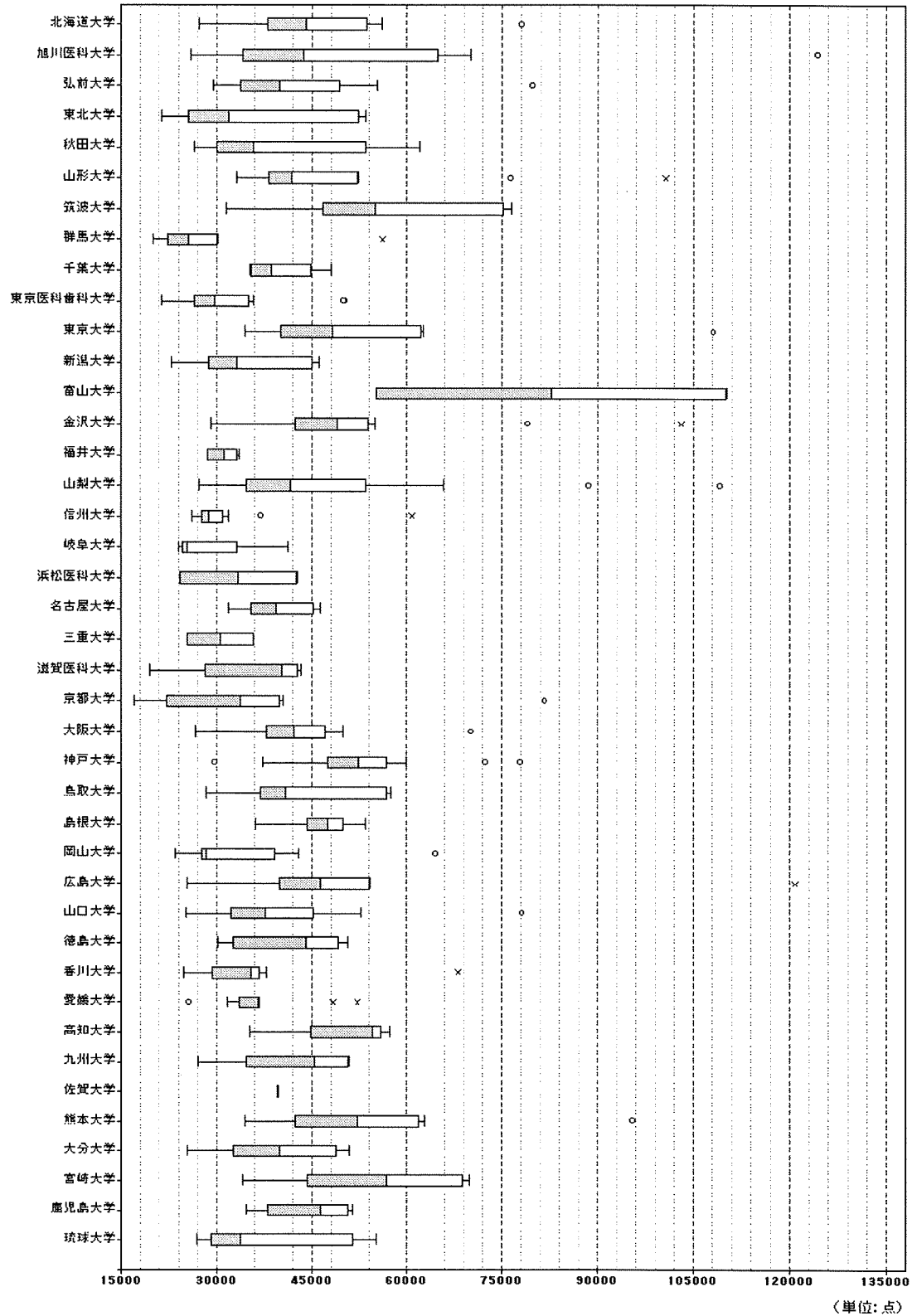
(1日あたり)診療報酬区分別箱ひげ図



条件名:平成17年度

DPC:【1100703x0600xx】 膀胱腫瘍 手術:膀胱悪性腫瘍手術経尿道的手術 処置等1:なし 処置等2:なし


(一入退院あたり)病院別診療報酬箱ひげ図



条件名:平成17年度

DPC:【1100703x0600xx】膀胱腫瘍 手術:膀胱悪性腫瘍手術経尿道の手術 処置等1:なし 処置等2:なし

(一入退院あたり)病院別診療報酬差分箱ひげ図

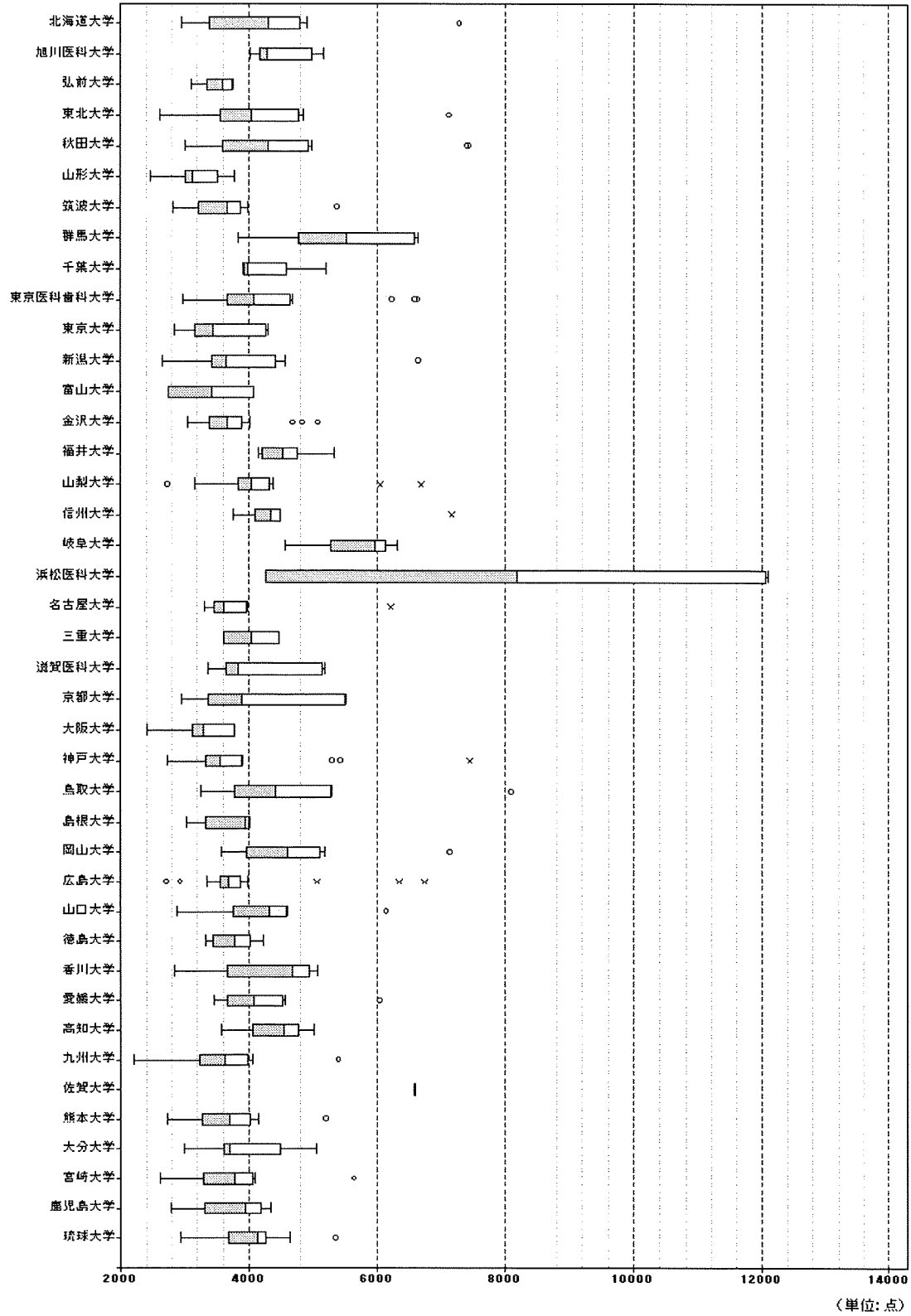


(単位:点)

条件名:平成17年度

DPC:【1100703x0600xx】膀胱腫瘍 手術:膀胱悪性腫瘍手術経尿道の手術 処置等1:なし 処置等2:なし

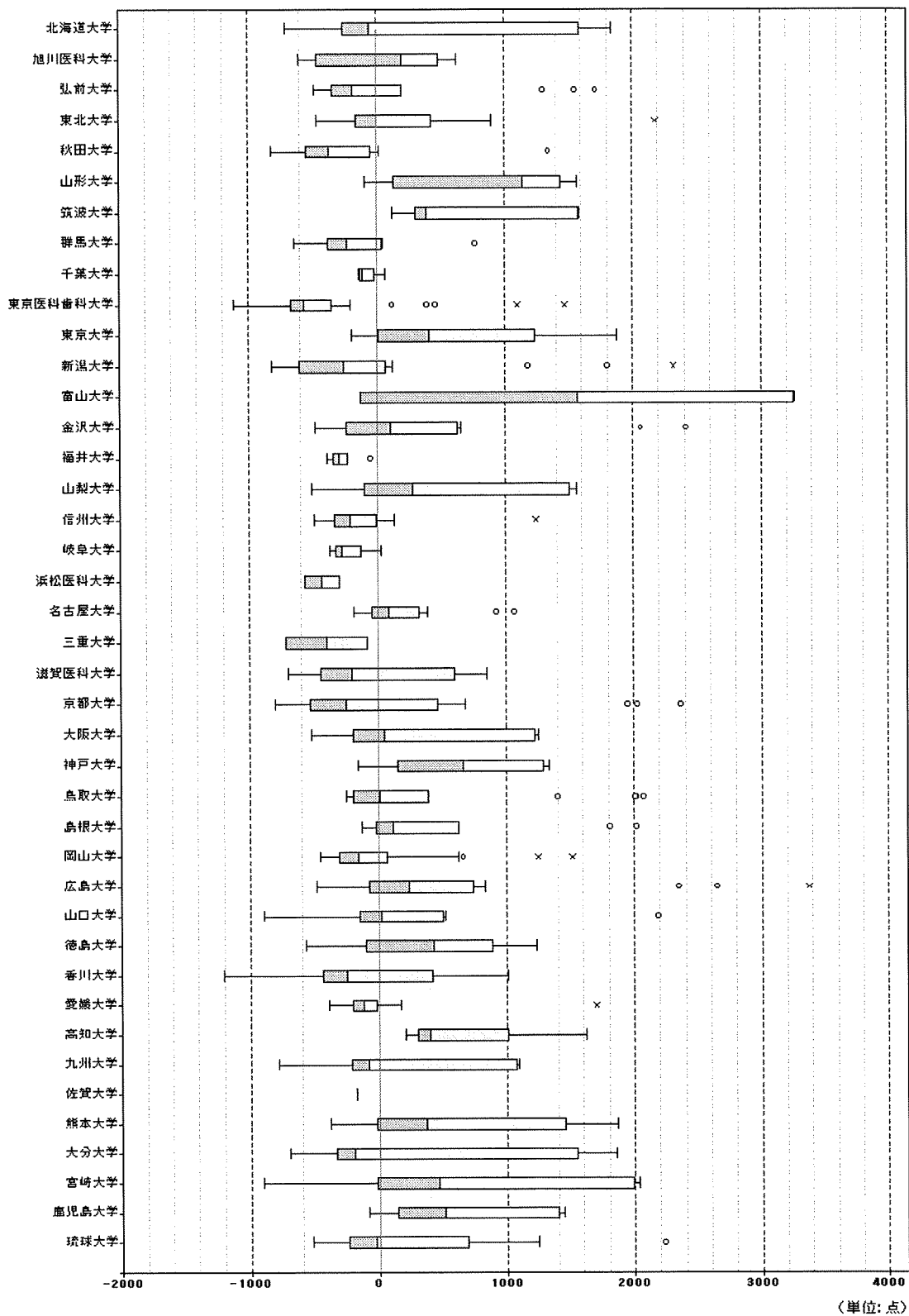
(一日あたり)病院別診療報酬箱ひげ図



(単位:点)

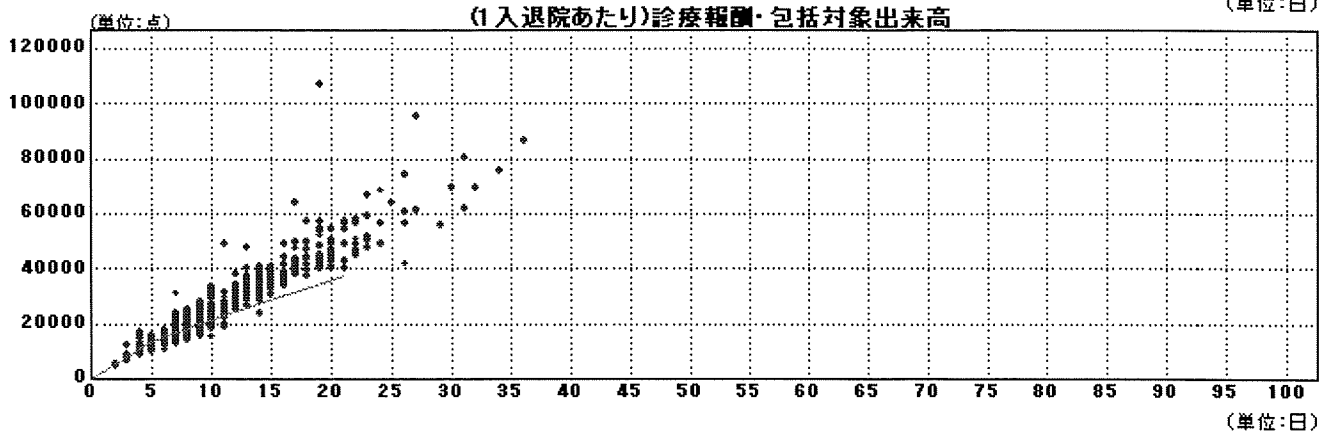
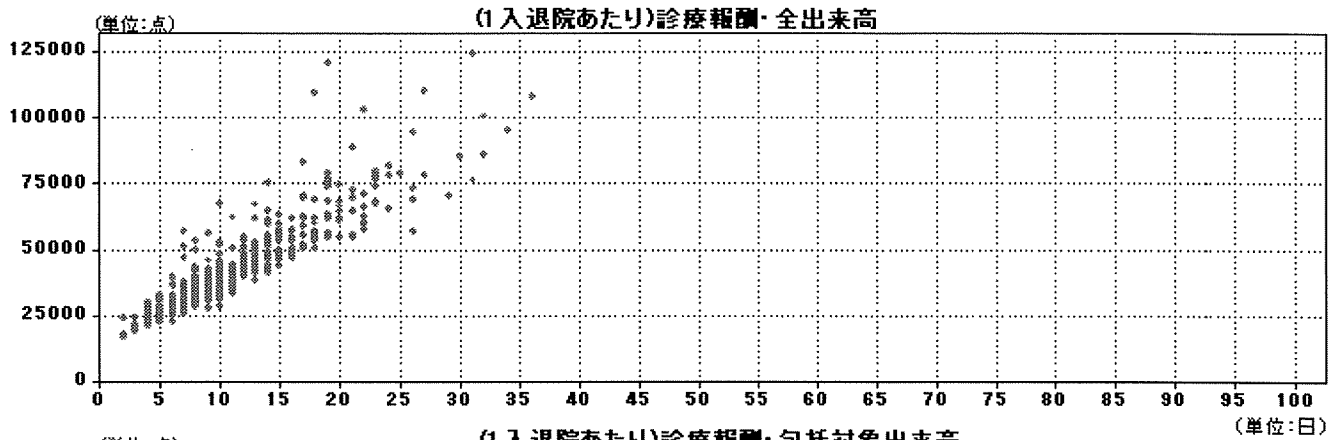
条件名:平成17年度
 DPC:【1100703x0600xx】膀胱腫瘍 手術:膀胱悪性腫瘍手術経尿道の手術 処置等1:なし 処置等2:なし

(一日あたり)病院別診療報酬差分箱ひげ図



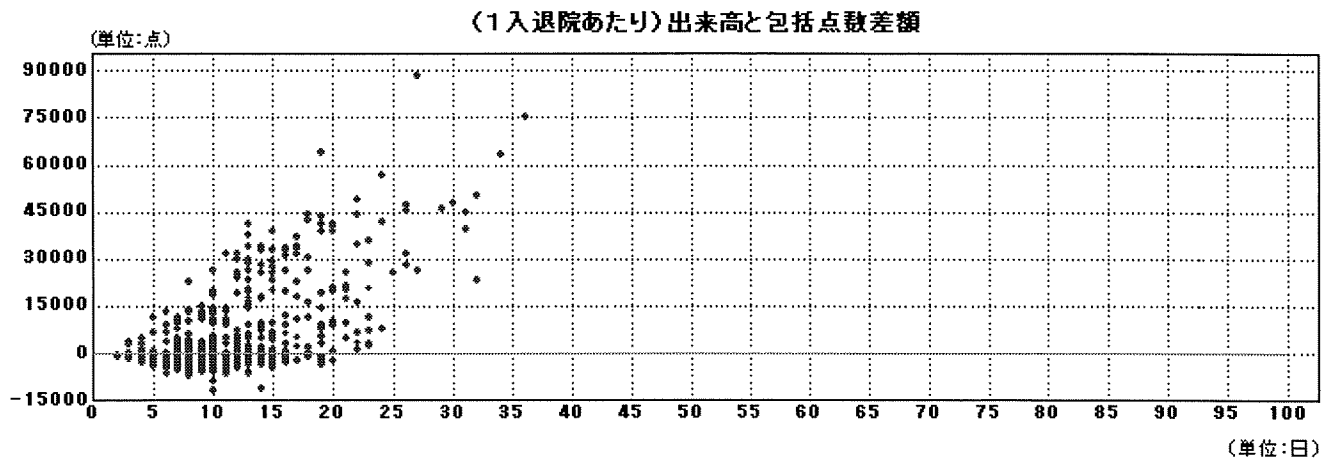
条件名:平成17年度

DPC:[1100703x0600x] 膀胱腫瘍 手術:膀胱悪性腫瘍手術経尿道の手術 処置等1:なし 処置等2:なし

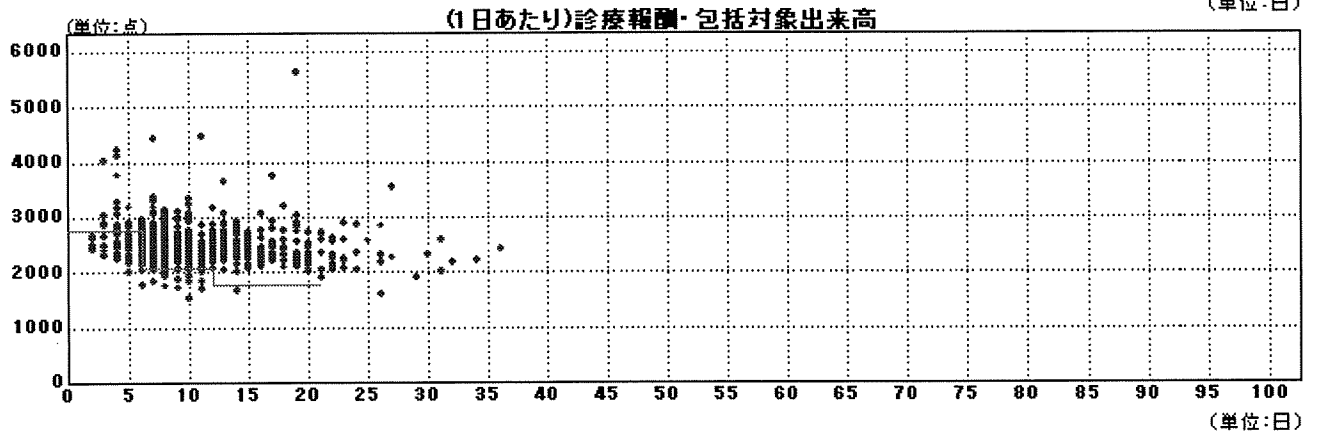
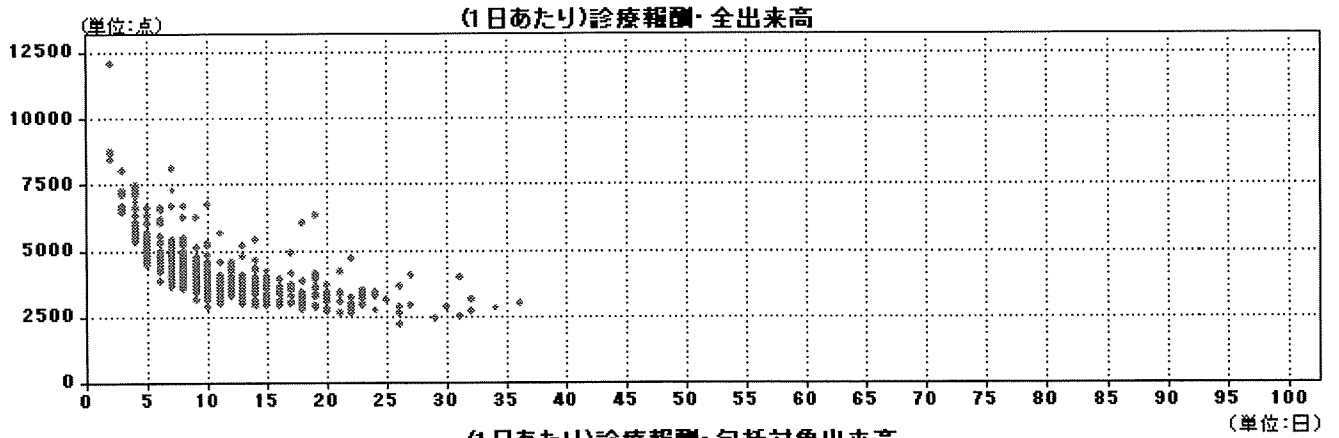


条件名:平成17年度

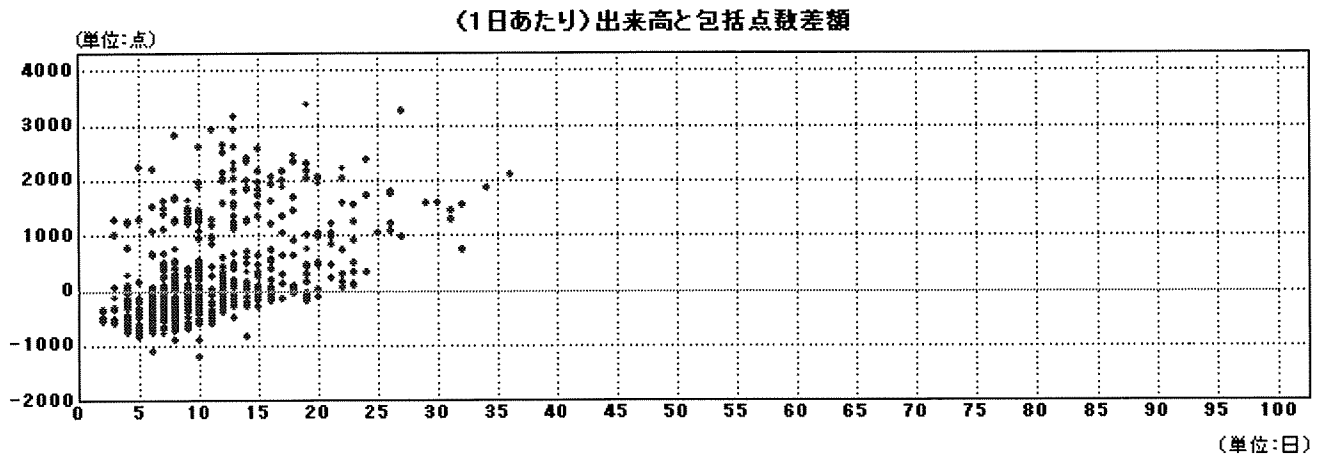
DPC:[1100703x0600x] 膀胱腫瘍 手術:膀胱悪性腫瘍手術経尿道の手術 処置等1:なし 処置等2:なし



条件名:平成17年度
 DPC:[1100703x0600x] 膀胱腫瘍 手術:膀胱悪性腫瘍手術経尿道の手術 処置等1:なし 処置等2:なし



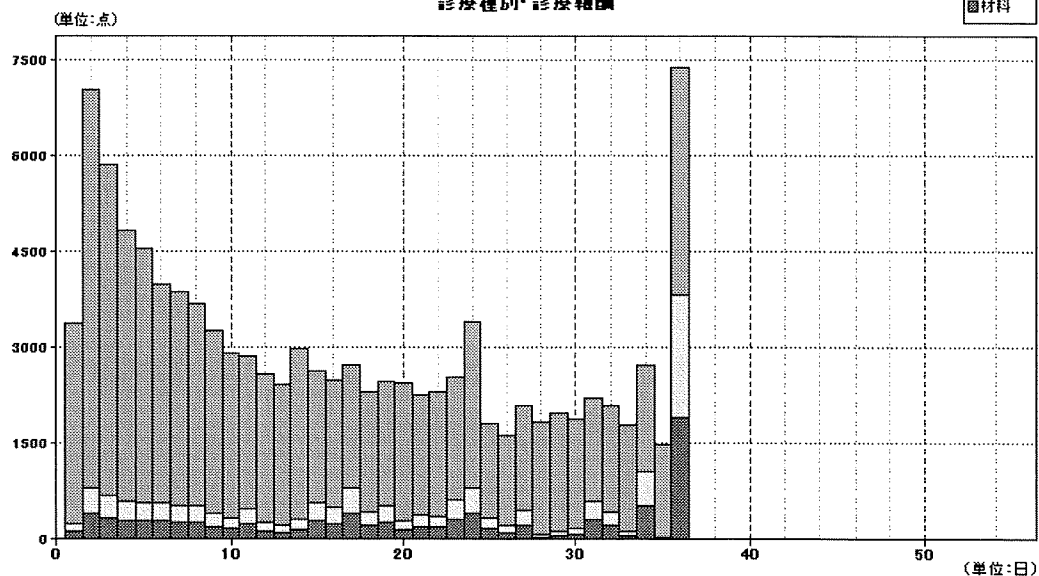
条件名:平成17年度
 DPC:[1100703x0600x] 膀胱腫瘍 手術:膀胱悪性腫瘍手術経尿道の手術 処置等1:なし 処置等2:なし



条件名:平成17年度
 DPC:[1100703×0600×0] 膀胱腫瘍 手術:膀胱腫瘍手術経尿道的手術 処置等1:なし 処置等2:なし

診療種別・診療報酬

□手技
 □薬剤
 □材料



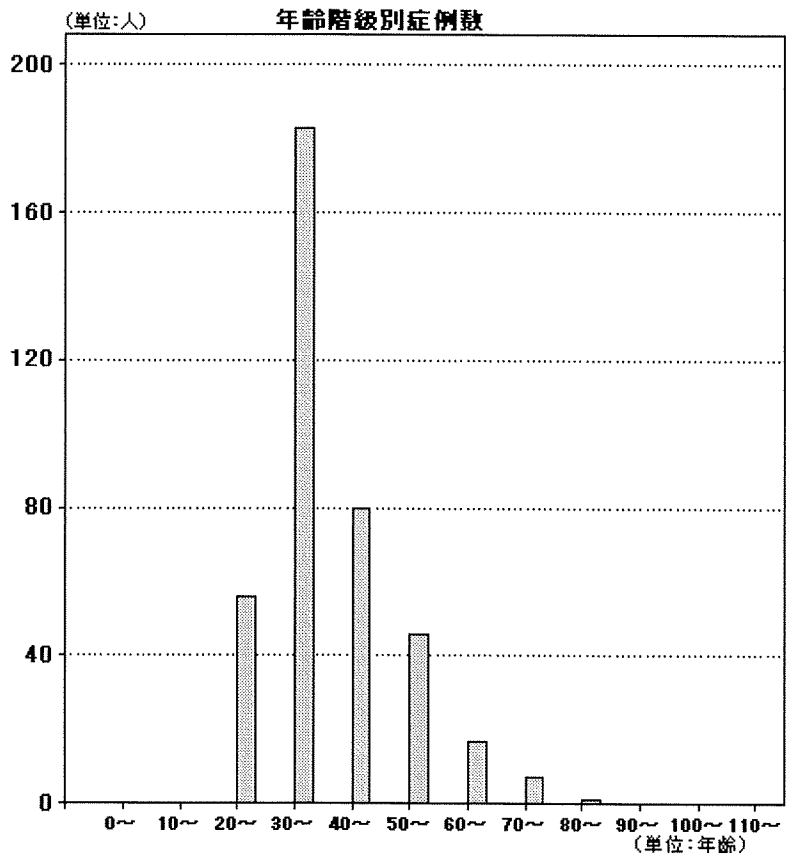
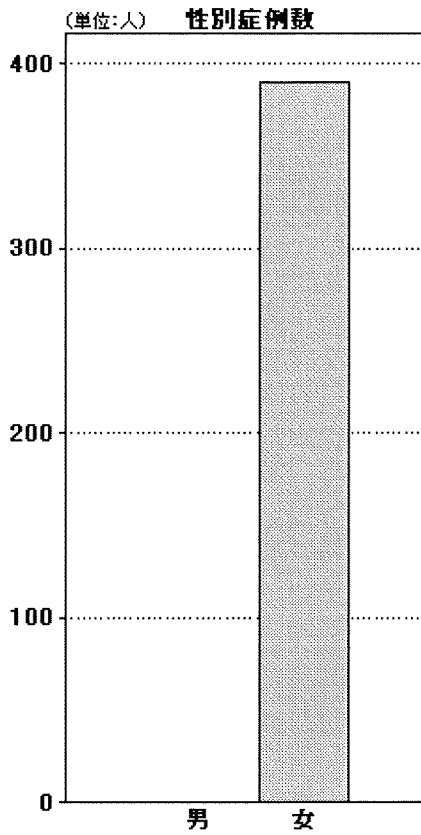
条件シート名:【平成17年度】

基本統計量

診療区分名	サンプル数	最小値	最大値	合計	平均	分散	標準偏差	変動係数	尖度	歪度
初診	16	255	555	7980	498.75	4335.94	65.85	13.20	11.835159	-3.052697
指導	417	100	3425	251985	604.28	245289.65	495.27	81.96	10.776576	2.585628
在宅	20	229	2712	15336	766.80	694555.86	833.40	108.69	2.999541	1.33452
内服	493	1	25073	255407	518.07	1994572.19	1412.29	272.61	191.67374	11.905775
屯服	185	1	921	4933	26.66	5475.09	73.99	277.50	116.193167	9.858719
外用	330	2	3679	29684	89.95	61585.25	248.16	275.89	138.862995	10.338623
調剤	523	7	210	24353	46.56	1276.69	35.73	76.73	6.484634	1.698089
麻毒	126	1	23	524	4.16	18.37	4.29	103.07	5.552788	1.619781
調基	294	42	84	13566	46.14	156.84	12.52	27.14	8.247365	2.692093
皮下筋肉内	69	1	59428	100280	1453.33	58329888.02	7637.40	525.51	49.080508	6.683039
静脈内	75	6	3135	20431	272.41	260567.55	510.46	187.38	18.252997	3.757387
注射・その他	533	12	29608	366230	687.11	1974849.86	1405.29	204.52	337.70861	16.695601
処置(手技)	208	35	8094	61512	295.73	736947.30	858.46	290.28	52.099709	6.742552
処置(薬剤・材料)	424	1	10209	71628	168.93	470452.56	685.90	406.01	127.809709	10.040406
手術(手技)	559	1000	30430	6027428	10782.52	3580792.88	1892.30	17.55	48.450107	5.884895
手術(薬剤)	555	13	15788	394665	711.11	1350196.54	1161.98	163.40	108.051115	9.22191
手術(材料)	519	2	11268	131871	254.09	392156.30	626.22	246.46	191.405632	11.977659
麻酔(手技)	527	800	15810	1192723	2263.23	6808336.22	2609.28	115.29	5.736707	1.823299
麻酔(薬剤・材料)	463	27	1781	110697	239.09	91729.37	302.87	126.68	9.05142	2.423729
検査(手技)	559	100	12624	2160752	3865.39	4462304.36	2112.42	54.65	4.723409	1.112949
検査(薬剤・材料)	46	2	469	3439	74.76	10736.70	103.62	138.60	7.581879	2.263723
画像診断(手技)	293	55	9492	552093	1884.28	3012173.87	1735.56	92.11	5.693834	1.641577
画像診断(薬剤・材料)	274	19	8147	348431	1271.65	2292008.37	1513.94	119.05	6.429694	1.754032
その他(手技)	9	110	3250	6610	734.44	921202.47	959.79	130.68	5.328997	1.905026
入院基本料・加算	559	3830	58610	11532403	20630.42	91401309.33	9560.40	46.34	3.624116	0.804655
全診療	559	16924	124353	23684961	42370.23	264764046.24	16271.57	38.40	6.37586	1.474582

条件名:平成17年度

DPC:[1200203x02x0x0] 子宮頸・体部の悪性腫瘍 手術:子宮筋腫核出術腔式等 処置等2:なし

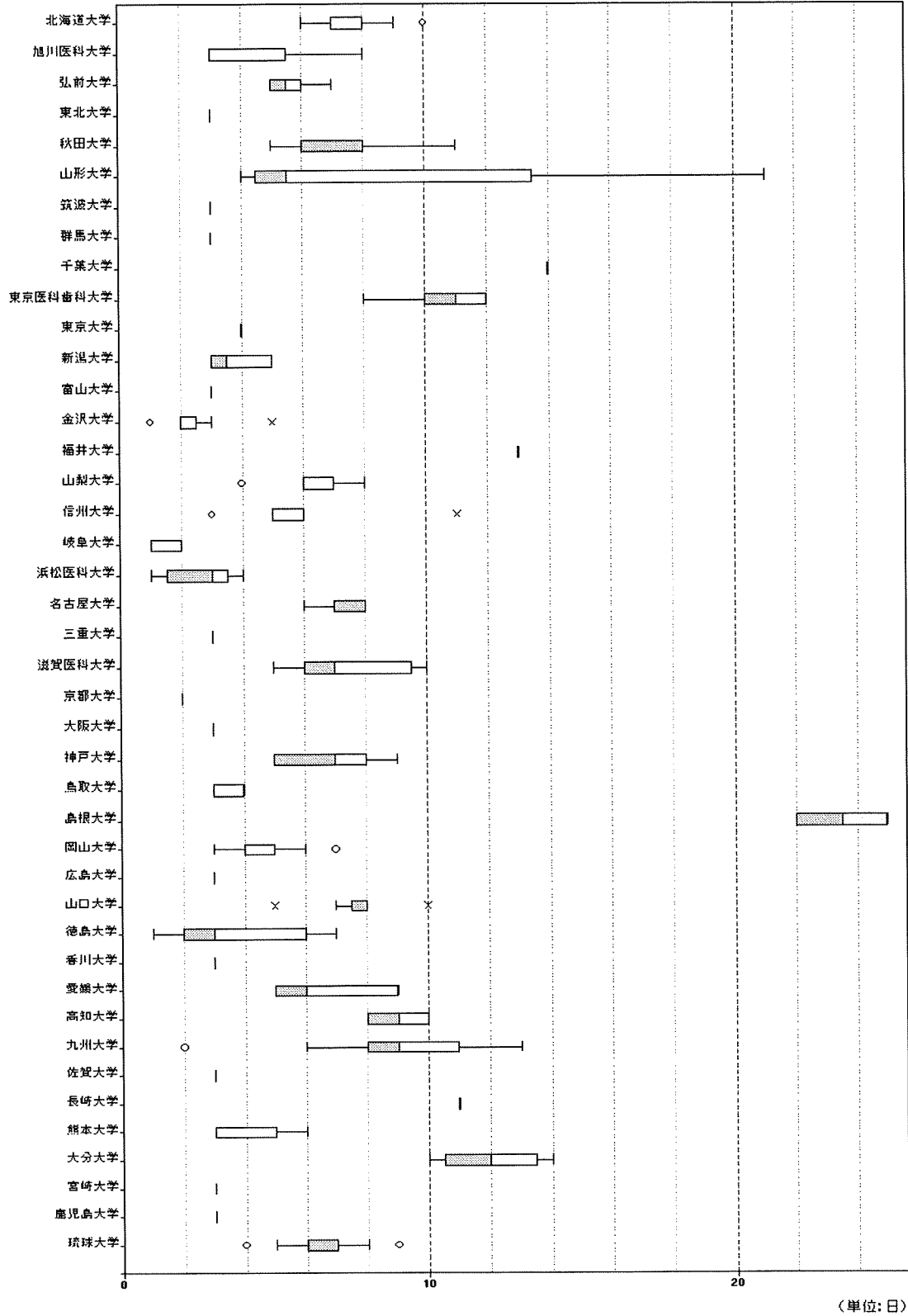


男性	女性	年齢階級	男性	女性
0	390	0~	0	0
		10~	0	0
		20~	0	56
		30~	0	183
		40~	0	80
		50~	0	46
		60~	0	17
		70~	0	7
		80~	0	1
		90~	0	0
		100~	0	0
		110~	0	0

案件名:平成17年度

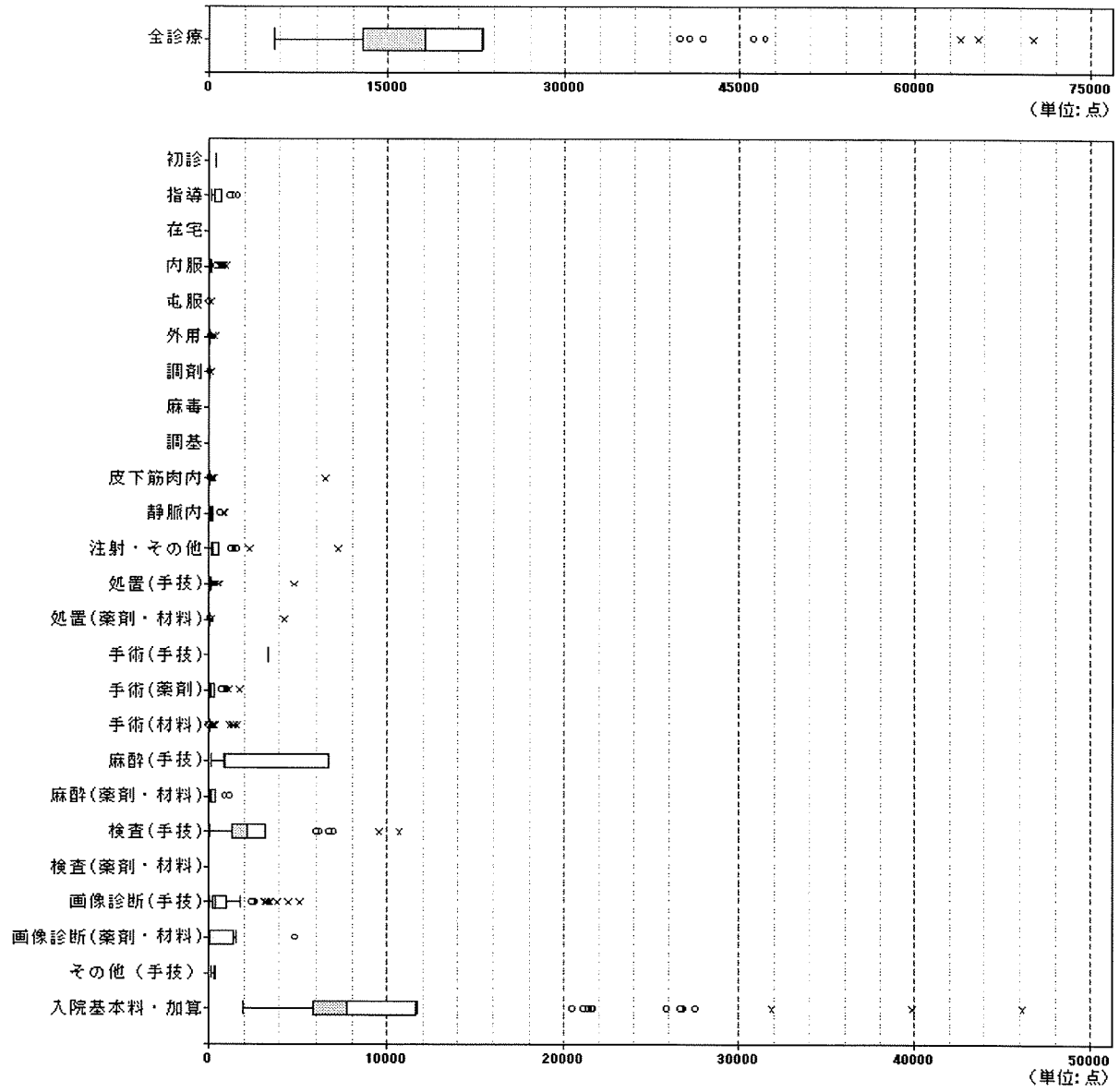
DPC:【1200203x02x0xx】子宮頸・体部の悪性腫瘍 手術:子宮筋腫核出術腔式等 処置等2:なし

施設別在院日数



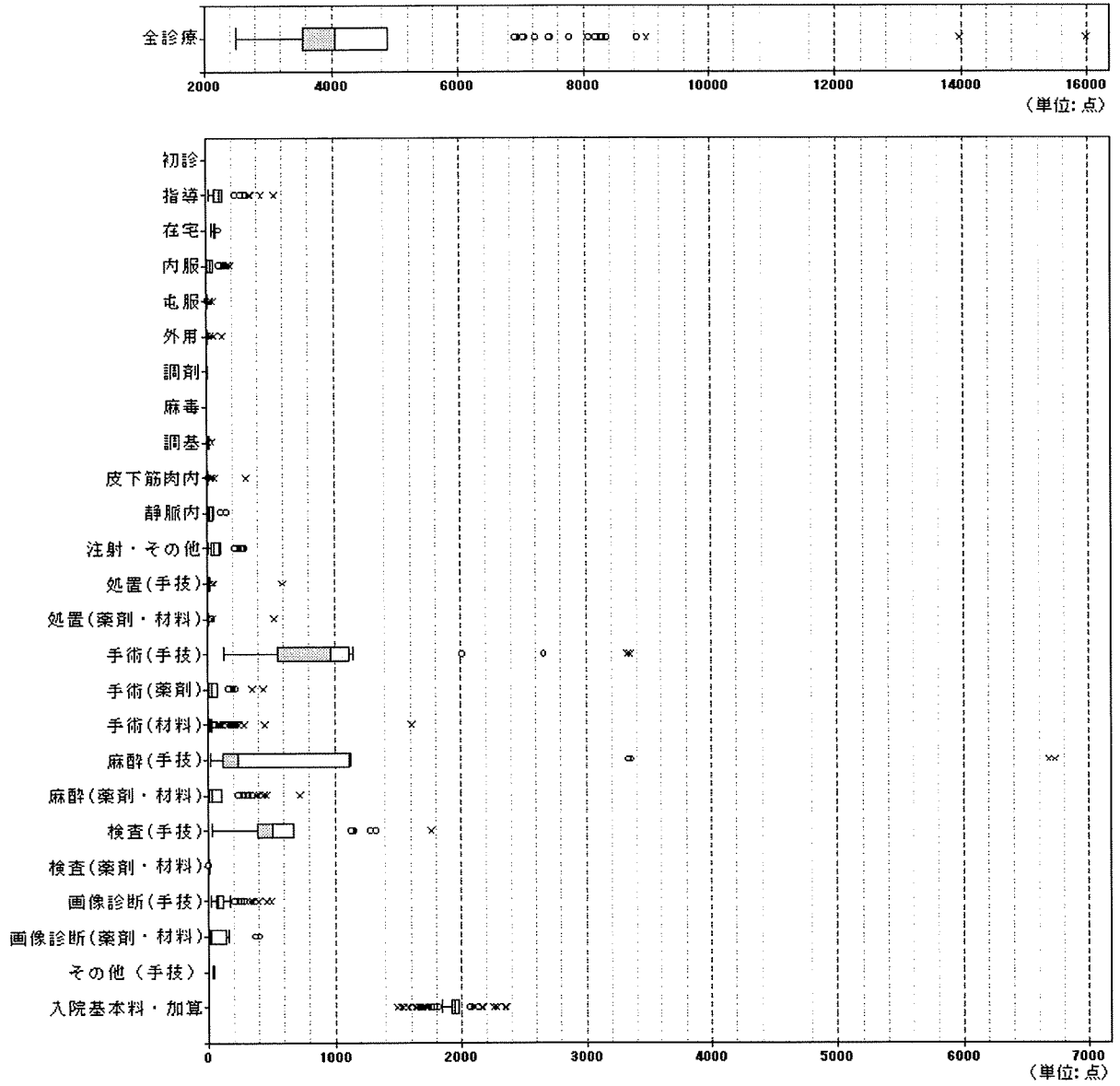
案件名:平成17年度
 DPC:【1200203x02x0xx】 子宮頸・体部の悪性腫瘍 手術:子宮筋腫核出術腔式等 処置等2:なし

(1入退院あたり)診療報酬区分別箱ひげ図



条件名:平成17年度
 DPC:【1200203x02x0xx】 子宮頸・体部の悪性腫瘍 手術:子宮筋腫核出術腔式等 処置等2:なし

(1日あたり)診療報酬区分別箱ひげ図



条件名:平成17年度

DPC:【1200203x02x0xx】 子宮頸・体部の悪性腫瘍 手術:子宮筋腫核出術腔式等 処置等2:なし

(一入退院あたり)病院別診療報酬箱ひげ図

