

女性外来等標榜施設

	合計	Q3-10. 継続診療の場合、女性外来			
		そう思う	ケースによつてはそう思う	そう思わない	不明
全体	173 100.0	65 37.6	94 54.3	11 6.4	3 1.7
Q1 別					
女性	147 100.0	51 34.7	83 56.5	11 7.5	2 1.4
1. 男性	25 100.0	14 56.0	10 40.0	0 0.0	1 4.0
Q1 性					
~39歳	45 100.0	18 40.0	24 53.3	3 6.7	0 0.0
2. 40代	65 100.0	23 35.4	34 52.3	7 10.8	1 1.5
年 50代	46 100.0	18 39.1	28 60.9	0 0.0	0 0.0
齡 60歳以上	17 100.0	6 35.3	8 47.1	1 5.9	2 11.8

女性外来等標榜施設

	合計	Q3-11. 一般診療後の追加説明			
		そう思う	ケースによつてはそう思う	そう思わない	不明
全体	173 100.0	18 10.4	77 44.5	67 38.7	11 6.4
Q1 別					
女性	147 100.0	14 9.5	67 45.6	56 38.1	10 6.8
1. 男性	25 100.0	4 16.0	10 40.0	10 40.0	1 4.0
Q1 性					
~39歳	45 100.0	5 11.1	23 51.1	15 33.3	2 4.4
2. 40代	65 100.0	3 4.6	30 46.2	27 41.5	5 7.7
年 50代	46 100.0	6 13.0	16 34.8	22 47.8	2 4.3
齡 60歳以上	17 100.0	4 23.5	8 47.1	3 17.6	2 11.8

女性外来等標榜施設

	合計	Q3-12. セカンドオピニオンの			
		そう思う	ケースによつてはそう思う	そう思わない	不明
全体	173 100.0	108 62.4	51 29.5	11 6.4	3 1.7
Q1 別					
女性	147 100.0	93 63.3	44 29.9	8 5.4	2 1.4
1. 男性	25 100.0	14 56.0	7 28.0	3 12.0	1 4.0
Q1 性					
~39歳	45 100.0	26 57.8	16 35.6	3 6.7	0 0.0
2. 40代	65 100.0	41 63.1	19 29.2	5 7.7	0 0.0
年 50代	46 100.0	29 63.0	13 28.3	2 4.3	2 4.3
齡 60歳以上	17 100.0	12 70.6	3 17.6	1 5.9	1 5.9

女性外来等標榜施設

	合計	Q3-13. プライバシーが			
		そう思う	ケースによつてはそう思う	そう思わない	不明
全体	173 100.0	145 83.8	20 11.6	7 4.0	1 0.6
Q1 別					
女性	147 100.0	123 83.7	17 11.6	7 4.8	0 0.0
1. 男性	25 100.0	21 84.0	3 12.0	0 0.0	1 4.0
Q1 性					
~39歳	45 100.0	35 77.8	9 20.0	1 2.2	0 0.0
2. 40代	65 100.0	56 86.2	6 9.2	3 4.6	0 0.0
年 50代	46 100.0	42 91.3	2 4.3	2 4.3	0 0.0
齡 60歳以上	17 100.0	12 70.6	3 17.6	1 5.9	1 5.9

女性外来等標榜施設

	合計	Q3-14. 健康教室や資料の貸し出し			
		そう思う	ケースによつてはそう思う	そう思わない	不明
全体	173 100.0	77 44.5	60 34.7	34 19.7	2 1.2
Q1 別					
女性	147 100.0	67 45.6	50 34.0	29 19.7	1 0.7
1. 男性	25 100.0	10 40.0	10 40.0	4 16.0	1 4.0
Q1 性					
~39歳	45 100.0	21 46.7	18 40.0	5 11.1	1 2.2
2. 40代	65 100.0	29 44.6	21 32.3	15 23.1	0 0.0
年 50代	46 100.0	20 43.5	16 34.8	10 21.7	0 0.0
齡 60歳以上	17 100.0	7 41.2	5 29.4	4 23.5	1 5.9

女性外来等標榜施設

	合計	Q3-15.女性外来と													
		産婦人科医師	心療内科医師	神経科医師	内科医師	整形外科医師	外科医師	泌尿器科	臨床心理士	助産師	看護師	保健士	薬剤師	その他	不明
全体	173 100.0	158 91.3	148 85.5	109 63.0	144 83.2	45 26.0	80 46.2	104 60.1	94 54.3	35 20.2	131 75.7	43 24.9	61 35.3	23 13.3	4 2.3
Q1別															
1. 女性	147 100.0	133 90.5	127 86.4	95 64.6	123 83.7	41 27.9	72 49.0	93 63.3	84 57.1	30 20.4	109 74.1	37 25.2	52 35.4	21 14.3	3 2.0
1. 男性	25 100.0	24 96.0	20 80.0	13 52.0	20 80.0	3 12.0	7 28.0	10 40.0	9 36.0	4 16.0	21 84.0	5 20.0	8 32.0	1 4.0	1 4.0
Q1別															
2. ~39歳	45 100.0	37 82.2	37 82.2	26 57.8	34 75.6	5 11.1	19 42.2	20 44.4	24 53.3	10 22.2	31 68.9	12 26.7	17 37.8	8 17.8	1 2.2
2. 40代	65 100.0	63 96.9	58 89.2	39 60.0	55 84.6	21 32.3	33 50.8	45 69.2	38 58.5	10 15.4	54 83.1	17 26.2	21 32.3	7 10.8	1 1.5
2. 50代	46 100.0	45 97.8	39 84.8	34 73.9	40 87.0	14 30.4	23 50.0	29 63.0	26 56.5	12 26.1	37 80.4	11 23.9	19 41.3	6 13.0	1 2.2
2. 60歳以上	17 100.0	13 76.5	14 82.4	10 58.8	15 88.2	5 29.4	5 29.4	10 58.8	6 35.3	3 17.6	9 52.9	3 17.6	4 23.5	2 11.8	1 5.9

女性外来等標榜施設

	合計	Q3-16.ゆっくり話がきける			
		そう思う	ケースによつてはそう思う	そう思わない	不明
全体	173 100.0	125 72.3	46 26.6	1 0.6	1 0.6
Q1別					
1. 女性	147 100.0	106 72.1	40 27.2	1 0.7	0 0.0
1. 男性	25 100.0	19 76.0	5 20.0	0 0.0	1 4.0
Q1別					
2. ~39歳	45 100.0	29 64.4	16 35.6	0 0.0	0 0.0
2. 40代	65 100.0	50 76.9	14 21.5	1 1.5	0 0.0
2. 50代	46 100.0	34 73.9	12 26.1	0 0.0	0 0.0
2. 60歳以上	17 100.0	12 70.6	4 23.5	0 0.0	1 5.9

女性外来等標榜施設

	合計	Q3-17.診療体制を維持するため			
		そう思う	ケースによつてはそう思う	そう思わない	不明
全体	173 100.0	133 76.9	36 20.8	3 1.7	1 0.6
Q1別					
1. 女性	147 100.0	117 79.6	29 19.7	1 0.7	0 0.0
1. 男性	25 100.0	15 60.0	7 28.0	2 8.0	1 4.0
Q1別					
2. ~39歳	45 100.0	35 77.8	10 22.2	0 0.0	0 0.0
2. 40代	65 100.0	50 76.9	14 21.5	1 1.5	0 0.0
2. 50代	46 100.0	35 76.1	10 21.7	1 2.2	0 0.0
2. 60歳以上	17 100.0	13 76.5	2 11.8	1 5.9	1 5.9

女性外来等標榜施設

	合計	Q3-18.地域の専門医師との			
		そう思う	ケースによつてはそう思う	そう思わない	不明
全体	173 100.0	129 74.6	41 23.7	1 0.6	2 1.2
Q1別					
1. 女性	147 100.0	115 78.2	30 20.4	1 0.7	1 0.7
1. 男性	25 100.0	14 56.0	10 40.0	0 0.0	1 4.0
Q1別					
2. ~39歳	45 100.0	34 75.6	10 22.2	1 2.2	0 0.0
2. 40代	65 100.0	54 83.1	11 16.9	0 0.0	0 0.0
2. 50代	46 100.0	31 67.4	15 32.6	0 0.0	0 0.0
2. 60歳以上	17 100.0	10 58.8	5 29.4	0 0.0	2 11.8

女性外来等標榜施設

	合計	Q3-19.費用負担 保険診療			
		そう思う	ケースによつてはそう思う	そう思わない	不明
全体	173 100.0	63 36.6	84 48.6	32 18.5	4 2.3
Q1別					
1. 女性	147 100.0	45 30.6	73 49.7	26 17.7	3 2.0
1. 男性	25 100.0	7 28.0	11 44.0	6 24.0	1 4.0
Q1別					
2. ~39歳	45 100.0	12 26.7	24 53.3	9 20.0	0 0.0
2. 40代	65 100.0	20 30.8	31 47.7	13 20.0	1 1.5
2. 50代	46 100.0	14 30.4	22 47.8	9 19.6	1 2.2
2. 60歳以上	17 100.0	7 41.2	7 41.2	1 5.9	2 11.8

女性外来等標榜施設

	合計	Q3-20.費用負担 無料で			
		そう思う	ケースによつてはそう思う	そう思わない	不明
全体	173 100.0	2 1.2	26 15.0	139 80.3	6 3.5
Q1 別					
女性	147 100.0	1 0.7	24 16.3	117 79.6	5 3.4
1. 男性	25 100.0	1 4.0	2 8.0	21 84.0	1 4.0
Q1					
2. ~39歳	45 100.0	1 2.2	7 15.6	36 80.0	1 2.2
40代	65 100.0	1 1.5	10 15.4	53 81.5	1 1.5
年 50代	46 100.0	0 0.0	5 10.9	39 84.8	2 4.3
齢 60歳以上	17 100.0	0 0.0	4 23.5	11 64.7	2 11.8

女性外来等標榜施設

	合計	Q3-21.費用負担/自己負担			
		そう思う	ケースによつてはそう思う	そう思わない	不明
全体	173 100.0	27 15.6	101 58.4	39 22.5	6 3.5
Q1 別					
女性	147 100.0	21 14.3	88 59.9	33 22.4	5 3.4
1. 男性	25 100.0	6 24.0	13 52.0	5 20.0	1 4.0
Q1					
2. ~39歳	45 100.0	9 20.0	23 51.1	12 26.7	1 2.2
40代	65 100.0	10 15.4	40 61.5	14 21.5	1 1.5
年 50代	46 100.0	7 15.2	28 60.9	9 19.6	2 4.3
齢 60歳以上	17 100.0	1 5.9	10 58.8	4 23.5	2 11.8

女性外来等標榜施設

	合計	Q4.セカンドオピニオン				
		実際に行っている	行いたいと思っている	行いたいが見込みありでない	実施するつもりなし	不明
全体	173 100.0	109 63.0	16 9.2	22 12.7	20 11.6	6 3.5
Q1 別						
女性	147 100.0	90 61.2	14 9.5	20 13.6	17 11.6	6 4.1
1. 男性	25 100.0	18 72.0	2 8.0	2 8.0	3 12.0	0 0.0
Q1						
2. ~39歳	45 100.0	26 57.8	4 8.9	8 17.8	5 11.1	2 4.4
40代	65 100.0	40 61.5	6 9.2	10 15.4	8 12.3	1 1.5
年 50代	46 100.0	30 65.2	4 8.7	4 8.7	6 13.0	2 4.3
齢 60歳以上	17 100.0	13 76.5	2 11.8	0 0.0	1 5.9	1 5.9

女性外来等標榜施設

	合計	Q4.理由(上)					
		人手	人材	費用	時間	不明	非該当
全体	22 100.0	15 68.2	11 50.0	5 22.7	15 68.2	1 4.5	151
Q1 別							
女性	20 100.0	13 65.0	10 50.0	4 20.0	13 65.0	1 5.0	127
1. 男性	2 100.0	2 100.0	1 50.0	1 50.0	2 100.0	0 0.0	23
Q1							
2. ~39歳	8 100.0	6 75.0	4 50.0	3 37.5	4 50.0	1 12.5	37
40代	10 100.0	5 50.0	5 50.0	2 20.0	7 70.0	0 0.0	55
年 50代	4 100.0	4 100.0	2 50.0	0 0.0	4 100.0	0 0.0	42
齢 60歳以上	0 0.0	0 0.0	0 0.0	0 0.0	0 0.0	0 0.0	17

女性外来等標榜施設

	合計	Q4.理由(下)					
		人手	人材	費用	時間	不明	非該当
全体	20 100.0	10 50.0	13 65.0	4 20.0	6 30.0	3 15.0	153
Q1 別							
女性	17 100.0	7 41.2	12 70.6	4 23.5	6 35.3	3 17.6	130
1. 男性	3 100.0	3 100.0	1 33.3	0 0.0	0 0.0	0 0.0	22
Q1							
2. ~39歳	5 100.0	2 40.0	3 60.0	1 20.0	2 40.0	1 20.0	40
40代	8 100.0	6 75.0	7 87.5	3 37.5	2 25.0	0 0.0	57
年 50代	6 100.0	4 66.7	2 33.3	0 0.0	2 33.3	1 16.7	40
齢 60歳以上	1 100.0	0 0.0	0 0.0	0 0.0	0 0.0	1 100.0	16

女性外来等標榜施設

	合計	Q5-1.予約制 診療時間ずれない				
		実際に行っている	行いたいと思っ ている	行いたい が課題あり で出来ない	実施する つもりナ シ	不明
全体	173 100.0	115 66.5	16 9.2	22 12.7	7 4.0	13 7.5
Q1別 1. 女性	147 100.0	101 68.7	11 7.5	17 11.6	5 3.4	13 8.8
1. 男性	25 100.0	13 52.0	5 20.0	5 20.0	2 8.0	0 0.0
Q1 2. ~39歳	45 100.0	32 71.1	1 2.2	6 13.3	0 0.0	6 13.3
2. 40代	65 100.0	39 60.0	11 16.9	11 16.9	1 1.5	3 4.6
年齢 50代	46 100.0	34 73.9	1 2.2	3 6.5	4 8.7	4 8.7
60歳以上	17 100.0	10 58.8	3 17.6	2 11.8	2 11.8	0 0.0

女性外来等標榜施設

	合計	Q5-1.理由(上)						
		人手	人材	費用	時間	不明	非該当	
全体	22 100.0	16 72.7	6 27.3	2 9.1	9 40.9	2 9.1	2 9.1	
Q1別 1. 女性	17 100.0	12 70.6	4 23.5	1 5.9	5 29.4	2 11.8	2 11.8	
1. 男性	5 100.0	4 80.0	2 40.0	1 20.0	4 80.0	0 0.0	0 0.0	
Q1 2. ~39歳	6 100.0	4 66.7	3 50.0	1 16.7	3 50.0	0 0.0	0 0.0	
2. 40代	11 100.0	8 72.7	3 27.3	1 9.1	4 36.4	1 9.1	1 9.1	
年齢 50代	3 100.0	2 66.7	0 0.0	0 0.0	2 66.7	1 33.3	1 33.3	
60歳以上	2 100.0	2 100.0	0 0.0	0 0.0	0 0.0	0 0.0	0 0.0	

女性外来等標榜施設

	合計	Q5-1.理由(下)						
		人手	人材	費用	時間	不明	非該当	
全体	7 100.0	2 28.6	1 14.3	1 14.3	3 42.9	3 42.9	3 42.9	
Q1別 1. 女性	5 100.0	2 40.0	1 20.0	1 20.0	2 40.0	2 40.0	2 40.0	
1. 男性	2 100.0	0 0.0	0 0.0	0 0.0	1 50.0	1 50.0	1 50.0	
Q1 2. ~39歳	0 0.0	0 0.0	0 0.0	0 0.0	0 0.0	0 0.0	0 0.0	
2. 40代	1 100.0	1 100.0	0 0.0	0 0.0	0 0.0	0 0.0	0 0.0	
年齢 50代	4 100.0	0 0.0	0 0.0	0 0.0	2 50.0	2 50.0	2 50.0	
60歳以上	2 100.0	1 50.0	1 50.0	1 50.0	1 50.0	1 50.0	1 50.0	

女性外来等標榜施設

	合計	Q5-2.予約制 診療時間ずれる				
		実際に行っている	行いたいと思っ ている	行いたい が課題あり で出来ない	実施する つもりナ シ	不明
全体	173 100.0	67 38.7	7 4.0	11 6.4	9 5.2	79 45.7
Q1別 1. 女性	147 100.0	58 39.5	6 4.1	8 5.4	6 4.1	69 46.9
1. 男性	25 100.0	8 32.0	1 4.0	3 12.0	3 12.0	10 40.0
Q1 2. ~39歳	45 100.0	18 40.0	0 0.0	4 8.9	2 4.4	21 46.7
2. 40代	65 100.0	31 47.7	4 6.2	2 3.1	2 3.1	26 40.0
年齢 50代	46 100.0	12 26.1	2 4.3	4 8.7	3 6.5	25 54.3
60歳以上	17 100.0	6 35.3	1 5.9	1 5.9	2 11.8	7 41.2

女性外来等標榜施設

	合計	Q5-2.理由(上)						
		人手	人材	費用	時間	不明	非該当	
全体	11 100.0	5 45.5	2 18.2	1 9.1	6 54.5	2 18.2	2 16.2	
Q1別 1. 女性	8 100.0	5 62.5	2 25.0	1 12.5	3 37.5	2 25.0	2 25.0	
1. 男性	3 100.0	0 0.0	0 0.0	0 0.0	3 100.0	0 0.0	0 0.0	
Q1 2. ~39歳	4 100.0	2 50.0	0 0.0	0 0.0	1 25.0	1 25.0	1 25.0	
2. 40代	2 100.0	0 0.0	0 0.0	0 0.0	1 50.0	1 50.0	1 50.0	
年齢 50代	4 100.0	3 75.0	2 50.0	2 25.0	3 75.0	0 0.0	0 0.0	
60歳以上	1 100.0	0 0.0	0 0.0	0 0.0	1 100.0	0 0.0	0 0.0	

女性外来等標榜施設

	合計	Q5-2.理由(下)					
		人手	人材	費用	時間	不明	非該当
全体	9	3	2	2	2	6	164
	100.0	33.3	22.2	22.2	22.2	66.7	
Q1別	6	3	2	2	2	3	141
女性	100.0	50.0	33.3	33.3	33.3	50.0	
1. 男性	3	0	0	0	0	3	22
性	100.0	0.0	0.0	0.0	0.0	100.0	
Q1	2	1	1	1	1	1	43
2. ~39歳	100.0	50.0	50.0	50.0	50.0	50.0	
40代	2	1	0	0	0	1	63
年 50代	3	0	0	0	0	3	43
齢 60歳以上	2	1	1	1	1	1	15
	100.0	50.0	50.0	50.0	50.0	50.0	

女性外来等標榜施設

	合計	Q5-3.医師の性別選択				
		実際に行っている	行いたいと思っている	行いたい課題ありで出来ない	実施するつもりナシ	不明
全体	173	100	10	20	29	14
	100.0	57.8	5.8	11.6	16.8	8.1
Q1別	147	85	10	15	23	14
女性	100.0	57.8	6.8	10.2	15.6	9.5
1. 男性	25	14	0	5	6	0
性	100.0	56.0	0.0	20.0	24.0	0.0
Q1	45	30	2	4	2	7
2. ~39歳	100.0	66.7	4.4	8.9	4.4	15.6
40代	65	36	5	10	11	3
年 50代	46	27	1	4	11	3
齢 60歳以上	17	7	2	2	5	1
	100.0	41.2	11.8	11.8	29.4	5.9

女性外来等標榜施設

	合計	Q5-3.理由(上)					
		人手	人材	費用	時間	不明	非該当
全体	20	14	9	1	3	2	153
	100.0	70.0	45.0	5.0	15.0	10.0	
Q1別	15	10	7	1	3	1	132
女性	100.0	66.7	46.7	6.7	20.0	6.7	
1. 男性	5	4	2	0	0	1	20
性	100.0	80.0	40.0	0.0	0.0	20.0	
Q1	4	3	2	0	1	0	41
2. ~39歳	100.0	75.0	50.0	0.0	25.0	0.0	
40代	10	5	4	0	0	2	55
年 50代	4	4	3	1	2	0	42
齢 60歳以上	2	2	0	0	0	0	15
	100.0	100.0	0.0	0.0	0.0	0.0	

女性外来等標榜施設

	合計	Q5-3.理由(下)					
		人手	人材	費用	時間	不明	非該当
全体	29	16	9	3	1	8	144
	100.0	55.2	31.0	10.3	3.4	27.6	
Q1別	23	11	8	3	1	8	124
女性	100.0	47.8	34.8	13.0	4.3	34.8	
1. 男性	6	5	1	0	0	0	19
性	100.0	83.3	16.7	0.0	0.0	0.0	
Q1	2	0	1	0	0	1	43
2. ~39歳	100.0	0.0	50.0	0.0	0.0	50.0	
40代	11	7	4	1	0	3	54
年 50代	11	7	3	1	1	2	35
齢 60歳以上	5	2	1	1	0	2	12
	100.0	40.0	20.0	20.0	0.0	40.0	

女性外来等標榜施設

	合計	Q5-4.婦人科領域での				
		実際に行っている	行いたいと思っている	行いたい課題ありで出来ない	実施するつもりナシ	不明
全体	173	71	11	31	31	29
	100.0	41.0	6.4	17.9	17.9	16.8
Q1別	147	61	9	24	27	25
女性	100.0	41.5	6.1	16.3	18.4	17.7
1. 男性	25	9	2	7	4	3
性	100.0	36.0	8.0	28.0	16.0	12.0
Q1	45	21	4	6	6	8
2. ~39歳	100.0	46.7	8.9	13.3	13.3	17.8
40代	65	25	3	16	13	8
年 50代	46	20	1	6	9	10
齢 60歳以上	17	5	3	3	3	3
	100.0	29.4	17.6	17.6	17.6	17.6

女性外来等標榜施設

	合計	Q5-4.理由(上)						非該当
		人手	人材	費用	時間	不明		
全体	31 100.0	25 80.6	14 45.2	3 9.7	2 6.5	1 3.2	142	
Q1別								
1. 女性	24 100.0	19 79.2	12 50.0	2 8.3	2 8.3	0 0.0	123	
1. 男性	7 100.0	6 85.7	2 28.6	1 14.3	0 0.0	1 14.3	18	
Q1別								
2. 年齢	6 100.0	6 100.0	2 33.3	0 0.0	0 0.0	0 0.0	39	
40代	16 100.0	11 68.8	7 43.8	2 12.5	0 0.0	1 6.3	49	
50代	6 100.0	5 83.3	5 83.3	1 16.7	2 33.3	0 0.0	40	
60歳以上	3 100.0	3 100.0	0 0.0	0 0.0	0 0.0	0 0.0	14	

女性外来等標榜施設

	合計	Q5-4.理由(下)						非該当
		人手	人材	費用	時間	不明		
全体	31 100.0	25 80.6	18 58.1	8 25.8	2 6.5	3 9.7	142	
Q1別								
1. 女性	27 100.0	21 77.8	17 63.0	7 25.9	2 7.4	3 11.1	120	
1. 男性	4 100.0	4 100.0	1 25.0	1 25.0	0 0.0	0 0.0	21	
Q1別								
2. 年齢	6 100.0	3 50.0	2 33.3	0 0.0	0 0.0	3 50.0	39	
40代	13 100.0	10 76.9	9 69.2	5 38.5	1 7.7	0 0.0	52	
50代	9 100.0	9 100.0	5 55.6	1 11.1	0 0.0	0 0.0	37	
60歳以上	3 100.0	3 100.0	2 66.7	2 66.7	1 33.3	0 0.0	14	

女性外来等標榜施設

	合計	Q5-4.産科と婦人科					不明
		実際に 行っている	行いたい と思っ ている	行いたい が課 題あり でない	実施す るつも りナン		
全体	173 100.0	45 26.0	6 3.5	28 16.2	46 26.6	48 27.7	
Q1別							
1. 女性	147 100.0	38 25.9	6 4.1	23 15.6	34 23.1	46 31.3	
1. 男性	25 100.0	7 28.0	0 0.0	5 20.0	11 44.0	2 8.0	
Q1別							
2. 年齢	45 100.0	15 33.3	3 6.7	7 15.6	9 20.0	11 24.4	
40代	65 100.0	12 18.5	2 3.1	12 18.5	19 29.2	20 30.8	
50代	46 100.0	12 26.1	1 2.2	6 13.0	13 28.3	14 30.4	
60歳以上	17 100.0	6 35.3	0 0.0	3 17.6	5 29.4	3 17.6	

女性外来等標榜施設

	合計	Q5-5.理由(上)					
		人手	人材	費用	時間	不明	非該当
全体	28 100.0	15 53.6	11 39.3	15 53.6	8 28.6	6 21.4	145
Q1別							
1. 女性	23 100.0	11 47.8	8 34.8	12 52.2	4 17.4	6 26.1	124
1. 男性	5 100.0	4 80.0	3 60.0	3 60.0	4 80.0	0 0.0	20
Q1別							
2. 年齢	7 100.0	2 28.6	2 28.6	3 42.9	0 0.0	3 42.9	38
40代	12 100.0	7 58.3	5 41.7	6 50.0	2 16.7	2 16.7	53
50代	6 100.0	4 66.7	3 50.0	4 66.7	5 83.3	1 16.7	40
60歳以上	3 100.0	2 66.7	1 33.3	2 66.7	1 33.3	0 0.0	14

女性外来等標榜施設

	合計	Q5-5.理由(下)					
		人手	人材	費用	時間	不明	非該当
全体	46 100.0	27 58.7	18 39.1	16 34.8	10 21.7	11 23.9	127
Q1別							
1. 女性	34 100.0	21 61.8	12 35.3	13 38.2	6 17.6	10 29.4	113
1. 男性	11 100.0	6 54.5	6 54.5	3 27.3	4 36.4	0 0.0	14
Q1別							
2. 年齢	9 100.0	4 44.4	1 11.1	0 0.0	2 22.2	4 44.4	36
40代	19 100.0	9 47.4	10 52.6	10 52.6	3 15.8	5 26.3	46
50代	13 100.0	9 69.2	5 38.5	4 30.8	4 30.8	2 15.4	33
60歳以上	5 100.0	5 100.0	2 40.0	2 40.0	1 20.0	0 0.0	12

女性外来等標榜施設

	合計	Q5-6 診察室のプライバシー				
		実際に行っている	行いたいと思っ ている	行いたい が課題あり 出来ない	実施する つもりナ シ	不明
全体	173 100.0	115 66.5	21 12.1	30 17.3	1 0.6	6 3.5
Q1 別	147 100.0	99 67.3	17 11.6	24 16.3	1 0.7	6 4.1
1. 性	25 100.0	15 60.0	4 16.0	6 24.0	0 0.0	0 0.0
Q1	45 100.0	33 73.3	8 17.8	4 8.9	0 0.0	0 0.0
2. 年	65 100.0	44 67.7	7 10.8	11 16.9	0 0.0	3 4.6
年齢	46 100.0	29 63.0	4 8.7	10 21.7	0 0.0	3 6.5
60歳以上	17 100.0	9 52.9	2 11.8	5 29.4	1 5.9	0 0.0

女性外来等標榜施設

	合計	Q5-6 理由(上)					
		人手	人材	費用	時間	不明	非該当
全体	30 100.0	10 33.3	3 10.0	26 86.7	5 16.7	1 3.3	143
Q1 別	24 100.0	9 37.5	3 12.5	20 83.3	4 16.7	1 4.2	123
1. 性	6 100.0	1 16.7	0 0.0	6 100.0	1 16.7	0 0.0	19
Q1	4 100.0	2 50.0	0 0.0	4 100.0	0 0.0	0 0.0	41
2. 年	11 100.0	2 18.2	1 9.1	10 90.9	2 18.2	1 9.1	54
年齢	10 100.0	4 40.0	2 20.0	8 80.0	3 30.0	0 0.0	36
60歳以上	5 100.0	2 40.0	0 0.0	4 80.0	0 0.0	0 0.0	12

女性外来等標榜施設

	合計	Q5-6 理由(下)					
		人手	人材	費用	時間	不明	非該当
全体	1 100.0	1 100.0	0 0.0	0 0.0	0 0.0	0 0.0	172
Q1 別	1 100.0	1 100.0	0 0.0	0 0.0	0 0.0	0 0.0	146
1. 性	0 0.0	0 0.0	0 0.0	0 0.0	0 0.0	0 0.0	25
Q1	0 0.0	0 0.0	0 0.0	0 0.0	0 0.0	0 0.0	45
2. 年	0 0.0	0 0.0	0 0.0	0 0.0	0 0.0	0 0.0	65
年齢	0 0.0	0 0.0	0 0.0	0 0.0	0 0.0	0 0.0	46
60歳以上	1 100.0	1 100.0	0 0.0	0 0.0	0 0.0	0 0.0	16

女性外来等標榜施設

	合計	Q5-7 読ませ・親切さ				
		実際に行っ ている	行いたい と思っ ている	行いたい が課題あり 出来ない	実施する つもりナ シ	不明
全体	173 100.0	77 44.5	37 21.4	40 23.1	8 4.6	11 6.4
Q1 別	147 100.0	63 42.9	33 22.4	32 21.8	8 5.4	11 7.5
1. 性	25 100.0	13 52.0	4 16.0	8 32.0	0 0.0	0 0.0
Q1	45 100.0	24 53.3	12 26.7	6 13.3	1 2.2	2 4.4
2. 年	65 100.0	23 35.4	16 24.6	19 29.2	3 4.6	4 6.2
年齢	46 100.0	22 47.8	6 13.0	12 26.1	2 4.3	4 8.7
60歳以上	17 100.0	8 47.1	3 17.6	3 17.6	2 11.8	1 5.9

女性外来等標榜施設

	合計	Q5-7 理由(上)					
		人手	人材	費用	時間	不明	非該当
全体	40 100.0	19 47.5	13 32.5	6 15.0	29 72.5	1 2.5	133
Q1 別	32 100.0	18 56.3	12 37.5	5 15.6	21 65.6	1 3.1	115
1. 性	8 100.0	1 12.5	1 12.5	1 12.5	8 100.0	0 0.0	17
Q1	6 100.0	5 83.3	3 50.0	2 33.3	4 66.7	0 0.0	39
2. 年	19 100.0	7 36.8	7 36.8	3 15.8	15 78.9	0 0.0	46
年齢	12 100.0	5 41.7	2 16.7	1 8.3	9 75.0	1 8.3	34
60歳以上	3 100.0	2 66.7	1 33.3	0 0.0	1 33.3	0 0.0	14

女性外来等標榜施設

	合計	Q5-7.理由(下)						非該当
		人手	人材	費用	時間	不明		
全体	8 100.0	3 37.5	1 12.5	2 25.0	2 25.0	4 50.0	165	
Q1別								
1. 女性	8 100.0	3 37.5	1 12.5	2 25.0	2 25.0	4 50.0	139	
1. 男性	0 0.0	0 0.0	0 0.0	0 0.0	0 0.0	0 0.0	25	
Q1別								
2. 年齢								
~39歳	1 100.0	0 0.0	0 0.0	0 0.0	0 0.0	1 100.0	44	
40代	3 100.0	2 66.7	1 33.3	2 66.7	2 66.7	0 0.0	62	
50代	2 100.0	1 50.0	0 0.0	0 0.0	0 0.0	1 50.0	44	
60歳以上	2 100.0	0 0.0	0 0.0	0 0.0	0 0.0	2 100.0	15	

女性外来等標榜施設

	合計	Q5-8.インフォームドコンセント					不明
		実際に 行っている	行いたい と思っ ている	行いたい が課題 ありで 出来ない	実施する つもり なし		
全体	173 100.0	65 37.6	35 20.2	41 23.7	16 9.2	16 9.2	
Q1別							
1. 女性	147 100.0	51 34.7	30 20.4	35 23.8	15 10.2	16 10.9	
1. 男性	25 100.0	13 52.0	5 20.0	6 24.0	1 4.0	0 0.0	
Q1別							
2. 年齢							
~39歳	45 100.0	21 46.7	11 24.4	6 13.3	0 0.0	7 15.6	
40代	65 100.0	20 30.8	16 24.6	16 24.6	8 12.3	5 7.7	
50代	46 100.0	17 37.0	5 10.9	15 32.6	5 10.9	4 8.7	
60歳以上	17 100.0	7 41.2	3 17.6	4 23.5	3 17.6	0 0.0	

女性外来等標榜施設

	合計	Q5-8.理由(上)						非該当
		人手	人材	費用	時間	不明		
全体	41 100.0	23 56.1	13 31.7	11 26.8	26 63.4	3 7.3	132	
Q1別								
1. 女性	35 100.0	20 57.1	10 28.6	10 28.6	20 57.1	3 8.6	112	
1. 男性	6 100.0	3 50.0	3 50.0	1 16.7	6 100.0	0 0.0	19	
Q1別								
2. 年齢								
~39歳	6 100.0	4 66.7	3 50.0	2 33.3	4 66.7	0 0.0	39	
40代	16 100.0	10 62.5	7 43.8	5 31.3	9 56.3	2 12.5	49	
50代	15 100.0	6 40.0	2 13.3	2 13.3	11 73.3	1 6.7	31	
60歳以上	4 100.0	3 75.0	1 25.0	2 50.0	2 50.0	0 0.0	13	

女性外来等標榜施設

	合計	Q5-8.理由(下)						非該当
		人手	人材	費用	時間	不明		
全体	16 100.0	7 43.8	0 0.0	0 0.0	7 43.8	6 37.5	157	
Q1別								
1. 女性	15 100.0	7 46.7	0 0.0	0 0.0	6 40.0	6 40.0	132	
1. 男性	1 100.0	0 0.0	0 0.0	0 0.0	1 100.0	0 0.0	24	
Q1別								
2. 年齢								
~39歳	0 0.0	0 0.0	0 0.0	0 0.0	0 0.0	0 0.0	45	
40代	8 100.0	4 50.0	0 0.0	0 0.0	5 62.5	2 25.0	57	
50代	5 100.0	3 60.0	0 0.0	0 0.0	2 40.0	1 20.0	41	
60歳以上	3 100.0	0 0.0	0 0.0	0 0.0	0 0.0	3 100.0	14	

女性外来等標榜施設

	合計	Q5-9.健康相談日					不明
		実際に 行っている	行いたい と思っ ている	行いたい が課題 ありで 出来ない	実施する つもり なし		
全体	173 100.0	25 14.5	22 12.7	43 24.9	68 39.3	15 8.7	
Q1別							
1. 女性	147 100.0	23 15.6	18 12.2	39 26.5	52 35.4	15 10.2	
1. 男性	25 100.0	2 8.0	3 12.0	4 16.0	16 64.0	0 0.0	
Q1別							
2. 年齢							
~39歳	45 100.0	5 11.1	10 22.2	13 28.9	11 24.4	6 13.3	
40代	65 100.0	13 20.0	5 7.7	18 27.7	26 40.0	3 4.6	
50代	46 100.0	2 4.3	5 10.9	11 23.9	23 50.0	5 10.9	
60歳以上	17 100.0	5 29.4	2 11.8	1 5.9	6 47.1	1 5.9	

女性外来等標榜施設

	合計	Q5-9.理由(上)					
		人手	人材	費用	時間	不明	非該当
全体	43	34	15	18	29	3	130
	100.0	79.1	34.9	41.9	67.4	7.0	
Q1別	39	31	12	17	26	3	108
女性	100.0	79.5	30.8	43.6	66.7	7.7	
1. 男性	4	3	3	1	3	0	21
性	100.0	75.0	7.5	25.0	75.0	0.0	
Q1 ~39歳	13	9	5	5	10	0	32
2. 40代	100.0	69.2	38.5	38.5	76.9	0.0	
年齢	18	15	5	8	10	2	47
	100.0	83.3	27.8	44.4	55.6	11.1	
50代	11	9	5	5	9	1	35
	100.0	81.8	45.5	45.5	81.8	9.1	
60歳以上	1	1	0	0	0	0	16
	100.0	100.0	0.0	0.0	0.0	0.0	

女性外来等標榜施設

	合計	Q5-9.理由(下)					
		人手	人材	費用	時間	不明	非該当
全体	68	45	20	13	33	13	105
	100.0	66.2	29.4	19.1	48.5	19.1	
Q1別	52	33	16	9	24	12	95
女性	100.0	63.5	30.8	17.3	46.2	23.1	
1. 男性	16	12	4	4	9	1	9
性	100.0	75.0	25.0	25.0	56.3	6.3	
Q1 ~39歳	11	6	3	2	7	2	34
2. 40代	100.0	54.5	27.3	18.2	63.6	18.2	
年齢	26	19	9	8	12	5	39
	100.0	73.1	34.6	30.8	46.2	19.2	
50代	23	16	7	3	12	3	23
	100.0	69.6	30.4	13.0	52.2	13.0	
60歳以上	8	4	1	0	2	3	9
	100.0	50.0	12.5	0.0	25.0	37.5	

女性外来等標榜施設

	合計	Q5-10.電話での健康相談				
		実際にやっている	行いたいと思っ ている	行いたい が課題あり 出来ない	実施す るつもり ナシ	不明
全体	173	26	10	19	106	12
	100.0	15.0	5.8	11.0	61.3	6.9
Q1別	147	21	9	16	90	11
女性	100.0	14.3	6.1	10.9	61.2	7.5
1. 男性	26	4	1	3	16	1
性	100.0	16.0	4.0	12.0	64.0	4.0
Q1 ~39歳	45	11	6	2	22	4
2. 40代	100.0	24.4	13.3	4.4	48.9	8.9
年齢	65	8	2	9	42	4
	100.0	12.3	3.1	13.8	64.6	6.2
50代	46	3	2	6	32	3
	100.0	6.5	4.3	13.0	69.6	6.5
60歳以上	17	4	0	2	10	1
	100.0	23.5	0.0	11.8	58.8	5.9

女性外来等標榜施設

	合計	Q5-10.理由(上)					
		人手	人材	費用	時間	不明	非該当
全体	19	13	9	6	7	2	154
	100.0	68.4	47.4	31.6	36.8	10.5	
Q1別	16	12	8	5	5	1	131
女性	100.0	75.0	50.0	31.3	31.3	6.3	
1. 男性	3	1	1	1	2	1	22
性	100.0	33.3	33.3	33.3	66.7	33.3	
Q1 ~39歳	2	2	2	0	0	0	43
2. 40代	100.0	100.0	100.0	0.0	0.0	0.0	
年齢	9	5	4	3	3	0	56
	100.0	55.6	44.4	33.3	33.3	0.0	
50代	6	5	2	2	3	1	40
	100.0	83.3	33.3	33.3	50.0	16.7	
60歳以上	2	1	1	1	1	1	15
	100.0	50.0	50.0	50.0	50.0	50.0	

女性外来等標榜施設

	合計	Q5-10.理由(下)					
		人手	人材	費用	時間	不明	非該当
全体	106	64	33	28	55	27	67
	100.0	60.4	31.1	26.4	51.9	25.5	
Q1別	90	55	28	24	47	24	57
女性	100.0	61.1	31.1	26.7	52.2	26.7	
1. 男性	16	9	5	4	8	3	9
性	100.0	56.3	31.3	25.0	50.0	18.8	
Q1 ~39歳	22	9	3	5	10	8	23
2. 40代	100.0	40.9	13.6	22.7	45.5	36.4	
年齢	42	30	12	12	22	10	23
	100.0	71.4	28.6	28.6	52.4	23.8	
50代	32	22	16	9	21	3	14
	100.0	68.8	50.0	28.1	65.6	9.4	
60歳以上	10	3	2	2	2	6	7
	100.0	30.0	20.0	20.0	20.0	60.0	

女性外来等標榜施設

	合計	Q5-11.健康教室を定期的(有料)				
		実際に 行っている	行いたい と思っている	行いたい が課題あり 出来ない	実施する つもりなし	不明
全体	173 100.0	34 19.7	19 11.0	32 18.5	74 42.8	14 8.1
Q1別 1. 女性	147 100.0	29 19.7	18 12.2	30 20.4	56 38.1	14 9.5
性 男性	25 100.0	5 20.0	0 0.0	2 8.0	18 72.0	0 0.0
Q1 2. ~39歳	45 100.0	6 13.3	13 28.9	6 13.3	15 33.3	5 11.1
年 40代	65 100.0	14 21.5	4 6.2	14 21.5	29 44.6	4 6.2
齢 50代	46 100.0	8 17.4	1 2.2	10 21.7	23 50.0	4 8.7
60歳以上	17 100.0	6 35.3	1 5.9	2 11.8	7 41.2	1 5.9

女性外来等標榜施設

	合計	Q5-11.理由(上)					
		人手	人材	費用	時間	不明	非該当
全体	32 100.0	24 75.0	14 43.8	11 34.4	19 59.4	3 9.4	141
Q1別 1. 女性	30 100.0	24 80.0	13 43.3	11 36.7	17 56.7	3 10.0	117
性 男性	2 100.0	0 0.0	1 50.0	0 0.0	2 100.0	0 0.0	23
Q1 2. ~39歳	6 100.0	5 83.3	4 66.7	3 50.0	6 100.0	0 0.0	39
年 40代	14 100.0	11 78.6	7 50.0	6 42.9	6 42.9	1 7.1	51
齢 50代	10 100.0	6 60.0	3 30.0	2 20.0	7 70.0	2 20.0	36
60歳以上	2 100.0	2 100.0	0 0.0	0 0.0	0 0.0	0 0.0	15

女性外来等標榜施設

	合計	Q5-11.理由(下)					
		人手	人材	費用	時間	不明	非該当
全体	74 100.0	47 63.5	21 28.4	20 27.0	34 45.9	18 24.3	99
Q1別 1. 女性	56 100.0	38 67.9	18 32.1	16 28.6	28 50.0	13 23.2	91
性 男性	18 100.0	9 50.0	3 16.7	4 22.2	6 33.3	5 27.8	7
Q1 2. ~39歳	15 100.0	6 40.0	2 13.3	2 13.3	5 33.3	5 33.3	30
年 40代	29 100.0	20 69.0	9 31.0	11 37.9	15 51.7	8 27.6	36
齢 50代	23 100.0	17 73.9	10 43.5	7 30.4	12 52.2	3 13.0	23
60歳以上	7 100.0	4 57.1	0 0.0	0 0.0	2 28.6	2 28.6	10

女性外来等標榜施設

	合計	Q5-12.健康教室を定期的(無料)				
		実際に 行っている	行いたい と思っている	行いたい が課題あり 出来ない	実施する つもりなし	不明
全体	173 100.0	9 5.2	10 5.8	20 11.6	89 51.4	45 26.0
Q1別 1. 女性	147 100.0	6 4.1	8 5.4	17 11.6	73 49.7	43 29.3
性 男性	25 100.0	3 12.0	1 4.0	3 12.0	16 64.0	2 8.0
Q1 2. ~39歳	45 100.0	2 4.4	4 8.9	6 13.3	20 44.4	13 28.9
年 40代	65 100.0	5 7.7	3 4.6	8 12.3	36 55.4	13 20.0
齢 50代	46 100.0	1 2.2	2 4.3	4 8.7	25 54.3	14 30.4
60歳以上	17 100.0	1 5.9	1 5.9	2 11.8	8 47.1	5 29.4

女性外来等標榜施設

	合計	Q5-12.理由(上)					
		人手	人材	費用	時間	不明	非該当
全体	20 100.0	13 65.0	11 55.0	7 35.0	11 55.0	2 10.0	153
Q1別 1. 女性	17 100.0	12 70.6	9 52.9	6 35.3	8 47.1	2 11.8	130
性 男性	3 100.0	1 33.3	2 66.7	1 33.3	3 100.0	0 0.0	22
Q1 2. ~39歳	6 100.0	3 50.0	3 50.0	2 33.3	5 83.3	1 16.7	39
年 40代	8 100.0	7 87.5	6 75.0	5 62.5	3 37.5	0 0.0	57
齢 50代	4 100.0	2 50.0	1 25.0	0 0.0	2 50.0	1 25.0	42
60歳以上	2 100.0	1 50.0	1 50.0	0 0.0	1 50.0	0 0.0	15

女性外来等標榜施設

	合計	Q5-12.理由(下)					非該当
		人手	人材	費用	時間	不明	
全体	89	46	18	19	35	27	84
	100.0	51.7	20.2	21.3	39.3	30.3	
Q1別							
女性	73	39	14	17	28	22	74
100.0	100.0	53.4	19.2	23.3	38.4	30.1	
1. 男性	16	7	4	2	7	5	9
1. 100.0	100.0	43.8	25.0	12.5	43.8	31.3	
Q1							
~39歳	20	6	2	3	7	8	25
100.0	100.0	30.0	10.0	15.0	35.0	40.0	
2. 40代	36	22	9	10	15	9	29
2. 100.0	100.0	61.1	25.0	27.8	41.7	25.0	
年齢 50代	25	15	7	5	11	6	21
100.0	100.0	60.0	28.0	20.0	44.0	24.0	
60歳以上	8	3	0	1	2	4	9
100.0	100.0	37.5	0.0	12.5	25.0	50.0	

女性外来等標榜施設

	合計	Q5-13.ビデオ書籍貸出(有料)				
		実際に行っている	行いたいと思っ ている	行いたい が課題あり で出来ない	実施する つもりナ シ	不明
全体	173	40	21	19	74	19
	100.0	23.1	12.1	11.0	42.8	11.0
Q1別						
女性	147	36	17	16	59	19
100.0	100.0	24.5	11.6	10.9	40.1	12.9
1. 男性	25	4	3	3	15	0
1. 100.0	100.0	16.0	12.0	12.0	60.0	0.0
Q1						
~39歳	45	9	12	5	12	7
100.0	100.0	20.0	26.7	11.1	26.7	15.6
2. 40代	65	17	4	8	30	6
2. 100.0	100.0	26.2	6.2	12.3	46.2	9.2
年齢 50代	46	10	4	5	23	4
100.0	100.0	21.7	8.7	10.9	50.0	8.7
60歳以上	17	4	1	1	9	2
100.0	100.0	23.5	5.9	5.9	52.9	11.8

女性外来等標榜施設

	合計	Q5-13.理由(上)					非該当
		人手	人材	費用	時間	不明	
全体	19	12	5	12	8	3	154
	100.0	63.2	26.3	63.2	42.1	15.8	
Q1別							
女性	16	10	5	9	7	3	131
100.0	100.0	62.5	31.3	56.3	43.8	18.8	
1. 男性	3	2	0	3	1	0	22
1. 100.0	100.0	66.7	0.0	100.0	33.3	0.0	
Q1							
~39歳	5	4	2	3	3	1	40
100.0	100.0	80.0	40.0	60.0	60.0	20.0	
2. 40代	8	6	1	3	5	2	57
2. 100.0	100.0	75.0	12.5	37.5	62.5	25.0	
年齢 50代	5	2	1	5	0	0	41
100.0	100.0	40.0	20.0	100.0	0.0	0.0	
60歳以上	1	0	1	1	0	0	16
100.0	100.0	0.0	100.0	100.0	0.0	0.0	

女性外来等標榜施設

	合計	Q5-13.理由(下)					非該当
		人手	人材	費用	時間	不明	
全体	74	34	14	36	19	19	99
	100.0	45.9	18.9	48.6	25.7	25.7	
Q1別							
女性	59	28	12	30	15	15	88
100.0	100.0	47.5	20.3	50.8	25.4	25.4	
1. 男性	15	6	2	6	4	4	10
1. 100.0	100.0	40.0	13.3	40.0	26.7	26.7	
Q1							
~39歳	12	4	0	4	3	4	33
100.0	100.0	33.3	0.0	33.3	25.0	33.3	
2. 40代	30	14	7	15	6	9	35
2. 100.0	100.0	46.7	23.3	50.0	20.0	30.0	
年齢 50代	23	13	6	12	10	4	23
100.0	100.0	56.5	26.1	52.2	43.5	17.4	
60歳以上	9	3	1	5	0	2	8
100.0	100.0	33.3	11.1	55.6	0.0	22.2	

女性外来等標榜施設

	合計	Q5-14.ビデオ書籍貸出(無料)				
		実際に行っている	行いたいと思っ ている	行いたい が課題あり で出来ない	実施する つもりナ シ	不明
全体	173	6	15	6	96	50
	100.0	3.5	8.7	3.5	55.5	28.9
Q1別						
女性	147	5	12	5	79	46
100.0	100.0	3.4	8.2	3.4	53.7	31.3
1. 男性	25	1	2	1	17	4
1. 100.0	100.0	4.0	8.0	4.0	68.0	16.0
Q1						
~39歳	45	3	10	3	13	16
100.0	100.0	6.7	22.2	6.7	28.9	35.6
2. 40代	65	1	3	0	45	16
2. 100.0	100.0	1.5	4.6	0.0	69.2	24.6
年齢 50代	46	0	2	3	27	14
100.0	100.0	0.0	4.3	6.5	58.7	30.4
60歳以上	17	2	0	0	11	4
100.0	100.0	11.8	0.0	0.0	64.7	23.5

女性外来等標榜施設

	合計	Q5-14.理由(上)						非該当
		人手	人材	費用	時間	不明		
全体	6	4	2	4	3	0	167	
	100.0	66.7	33.3	66.7	50.0	0.0		
Q1 別	5	4	1	4	2	0	142	
女性	100.0	80.0	20.0	80.0	40.0	0.0		
1. 男性	1	0	1	0	1	0	24	
	100.0	0.0	100.0	0.0	100.0	0.0		
Q1	3	3	1	2	2	0	42	
2. ~39歳	100.0	100.0	33.3	66.7	66.7	0.0		
40代	0	0	0	0	0	0	65	
	100.0	0.0	0.0	0.0	0.0	0.0		
年 50代	3	1	1	2	1	0	43	
齢	100.0	33.3	33.3	66.7	33.3	0.0		
60歳以上	0	0	0	0	0	0	17	
	100.0	0.0	0.0	0.0	0.0	0.0		

女性外来等標榜施設

	合計	Q5-14.理由(下)						非該当
		人手	人材	費用	時間	不明		
全体	96	39	16	40	18	36	77	
	100.0	40.6	16.7	41.7	18.8	37.5		
Q1 別	79	35	15	34	16	29	68	
女性	100.0	44.3	19.0	43.0	20.3	36.7		
1. 男性	17	4	1	6	2	7	8	
	100.0	23.5	5.9	35.3	11.8	41.2		
Q1	13	4	1	3	3	6	32	
2. ~39歳	100.0	30.8	7.7	23.1	23.1	46.2		
40代	45	18	6	21	7	16	20	
	100.0	40.0	13.3	46.7	15.6	35.6		
年 50代	27	13	7	10	7	9	19	
齢	100.0	48.1	25.9	37.0	25.9	33.3		
60歳以上	11	4	2	6	1	5	6	
	100.0	36.4	18.2	54.5	9.1	45.5		

女性外来等標榜施設

	合計	Q5-15.検診と組み合わせた					不明
		実際に 行っている	行いたい と思っ ている	行いたい が課題 ありで 出来ない	実施する つもり なし		
全体	173	69	18	28	40	18	
	100.0	39.9	10.4	16.2	23.1	10.4	
Q1 別	147	59	13	23	34	18	
女性	100.0	40.1	8.8	15.6	23.1	12.2	
1. 男性	25	10	4	5	6	0	
	100.0	40.0	16.0	20.0	24.0	0.0	
Q1	45	18	6	6	9	6	
2. ~39歳	100.0	40.0	13.3	13.3	20.0	13.3	
40代	65	29	6	8	17	5	
	100.0	44.6	9.2	12.3	26.2	7.7	
年 50代	46	15	5	11	10	5	
齢	100.0	32.6	10.9	23.9	21.7	10.9	
60歳以上	17	7	1	3	4	2	
	100.0	41.2	5.9	17.6	23.5	11.8	

女性外来等標榜施設

	合計	Q5-15.理由(上)						非該当
		人手	人材	費用	時間	不明		
全体	28	22	13	9	17	1	145	
	100.0	78.6	46.4	32.1	60.7	3.6		
Q1 別	23	18	10	8	14	1	124	
女性	100.0	78.3	43.5	34.8	60.9	4.3		
1. 男性	5	4	3	1	3	0	20	
	100.0	80.0	60.0	20.0	60.0	0.0		
Q1	6	3	2	3	5	1	39	
2. ~39歳	100.0	50.0	33.3	50.0	83.3	16.7		
40代	8	8	5	2	4	0	57	
	100.0	100.0	62.5	25.0	50.0	0.0		
年 50代	11	10	5	4	7	0	35	
齢	100.0	90.9	45.5	36.4	63.6	0.0		
60歳以上	3	1	1	0	1	0	14	
	100.0	33.3	33.3	0.0	33.3	0.0		

女性外来等標榜施設

	合計	Q5-15.理由(下)						非該当
		人手	人材	費用	時間	不明		
全体	40	25	12	8	17	10	133	
	100.0	62.5	30.0	20.0	42.5	25.0		
Q1 別	34	21	11	6	15	9	113	
女性	100.0	61.8	32.4	17.6	44.1	26.5		
1. 男性	6	4	1	2	2	1	19	
	100.0	66.7	16.7	33.3	33.3	16.7		
Q1	9	6	2	2	6	1	36	
2. ~39歳	100.0	66.7	22.2	22.2	66.7	11.1		
40代	17	11	6	2	5	5	48	
	100.0	64.7	35.3	11.8	29.4	29.4		
年 50代	10	6	4	4	6	2	36	
齢	100.0	60.0	40.0	40.0	60.0	20.0		
60歳以上	4	2	0	0	0	2	13	
	100.0	50.0	0.0	0.0	0.0	50.0		

女性外来等標榜施設

	合計	Q6-1.無料の健康相談				
		実際に行っている	行いたいと思っ ている	行いたい が課題あり で出来ない	実施する つもりなし	不明
全体	173 100.0	36 20.8	13 7.5	15 8.7	93 53.8	16 9.2
Q1別 1. 女性	147 100.0	32 21.8	11 7.5	13 8.8	76 51.7	15 10.2
1. 男性	25 100.0	4 16.0	1 4.0	2 8.0	17 68.0	1 4.0
Q1 2. ~39歳	45 100.0	7 15.6	6 13.3	4 8.9	23 51.1	5 11.1
2. 40代	65 100.0	15 23.1	3 4.6	7 10.8	36 55.4	4 6.2
年齢 50代	46 100.0	8 17.4	3 6.5	2 4.3	28 60.9	5 10.9
60歳以上	17 100.0	6 35.3	1 5.9	2 11.8	6 35.3	2 11.8

女性外来等標榜施設

	合計	Q6-1.理由(上)					
		人手	人材	費用	時間	不明	非該当
全体	15 100.0	8 53.3	6 40.0	5 33.3	7 46.7	1 6.7	158
Q1別 1. 女性	13 100.0	7 53.8	4 30.8	5 38.5	7 53.8	1 7.7	134
1. 男性	2 100.0	1 50.0	2 100.0	0 0.0	0 0.0	0 0.0	23
Q1 2. ~39歳	4 100.0	2 50.0	1 25.0	2 50.0	3 75.0	0 0.0	41
2. 40代	7 100.0	4 57.1	3 42.9	2 28.6	3 42.9	1 14.3	58
年齢 50代	2 100.0	1 50.0	1 50.0	1 50.0	1 50.0	0 0.0	44
60歳以上	2 100.0	1 50.0	1 50.0	0 0.0	0 0.0	0 0.0	15

女性外来等標榜施設

	合計	Q6-1.理由(下)					
		人手	人材	費用	時間	不明	非該当
全体	93 100.0	49 52.7	19 20.4	30 32.3	37 39.8	29 31.2	80
Q1別 1. 女性	76 100.0	40 52.6	17 22.4	26 34.2	33 43.4	23 30.3	71
1. 男性	17 100.0	9 52.9	2 11.8	4 23.5	4 23.5	6 35.3	8
Q1 2. ~39歳	23 100.0	8 34.8	3 13.0	5 21.7	8 34.8	10 43.5	22
2. 40代	36 100.0	21 58.3	9 25.0	16 44.4	14 38.9	9 25.0	29
年齢 50代	28 100.0	17 60.7	6 21.4	7 25.0	14 50.0	7 25.0	18
60歳以上	6 100.0	3 50.0	1 16.7	2 33.3	1 16.7	3 50.0	11

女性外来等標榜施設

	合計	Q6-2.保険診療の範囲内				
		実際に行っている	行いたいと思っ ている	行いたい が課題あり で出来ない	実施する つもりなし	不明
全体	173 100.0	112 64.7	9 5.2	6 3.5	23 13.3	23 13.3
Q1別 1. 女性	147 100.0	97 66.0	6 4.1	6 4.1	16 10.9	22 15.0
1. 男性	25 100.0	15 60.0	2 8.0	0 0.0	7 28.0	1 4.0
Q1 2. ~39歳	45 100.0	26 57.8	5 11.1	3 6.7	4 8.9	7 15.6
2. 40代	65 100.0	44 67.7	2 3.1	1 1.5	11 16.9	7 10.8
年齢 50代	46 100.0	30 65.2	2 4.3	2 4.3	5 10.9	7 15.2
60歳以上	17 100.0	12 70.6	0 0.0	0 0.0	3 17.6	2 11.8

女性外来等標榜施設

	合計	Q6-2.理由(上)					
		人手	人材	費用	時間	不明	非該当
全体	6 100.0	6 100.0	1 16.7	1 16.7	3 50.0	0 0.0	167
Q1別 1. 女性	6 100.0	6 100.0	1 16.7	1 16.7	3 50.0	0 0.0	141
1. 男性	0 0.0	0 0.0	0 0.0	0 0.0	0 0.0	0 0.0	25
Q1 2. ~39歳	3 100.0	3 100.0	0 0.0	0 0.0	2 66.7	0 0.0	42
2. 40代	1 100.0	1 100.0	0 0.0	0 0.0	1 100.0	0 0.0	64
年齢 50代	2 100.0	2 100.0	1 50.0	1 50.0	0 0.0	0 0.0	44
60歳以上	0 0.0	0 0.0	0 0.0	0 0.0	0 0.0	0 0.0	17

女性外来等標榜施設

	合計	Q6-2.理由(下)						非該当
		人手	人材	費用	時間	不明		
全体	23 100.0	14 60.9	5 21.7	3 13.0	5 21.7	8 34.8	150	
Q1別								
1. 女性	16 100.0	10 62.5	4 25.0	3 18.8	5 31.3	5 31.3	131	
1. 男性	7 100.0	4 57.1	1 14.3	0 0.0	0 0.0	3 42.9	18	
Q1別								
2. 年齢	4 100.0	1 25.0	0 0.0	0 0.0	1 25.0	2 50.0	41	
40代	11 100.0	8 72.7	3 27.3	2 18.2	3 27.3	3 27.3	54	
50代	5 100.0	3 60.0	1 20.0	0 0.0	0 0.0	2 40.0	41	
60歳以上	3 100.0	2 66.7	1 33.3	1 33.3	1 33.3	1 33.3	14	

女性外来等標榜施設

	合計	Q6-3.自由診療の種					不明
		実際に行っている	行いたいと思っている	行いたい課題ありで出来ない	実施するつもりナシ		
全体	173 100.0	30 17.3	13 7.5	22 12.7	83 48.0	25 14.5	
Q1別							
1. 女性	147 100.0	25 17.0	10 6.8	16 10.9	71 48.3	25 17.0	
1. 男性	25 100.0	4 16.0	3 12.0	6 24.0	12 48.0	0 0.0	
Q1別							
2. 年齢	45 100.0	8 17.8	6 13.3	8 17.8	15 33.3	8 17.8	
40代	65 100.0	13 20.0	4 6.2	6 9.2	34 52.3	8 12.3	
50代	46 100.0	6 13.0	2 4.3	6 13.0	26 56.5	6 13.0	
60歳以上	17 100.0	3 17.6	1 5.9	2 11.8	8 47.1	3 17.6	

女性外来等標榜施設

	合計	Q6-3.理由(上)					
		人手	人材	費用	時間	不明	非該当
全体	22 100.0	11 50.0	13 59.1	9 40.9	12 54.5	4 18.2	151
Q1別							
1. 女性	16 100.0	9 56.3	8 50.0	7 43.8	7 43.8	4 25.0	131
1. 男性	6 100.0	2 33.3	5 83.3	2 33.3	5 83.3	0 0.0	19
Q1別							
2. 年齢	8 100.0	5 62.5	6 75.0	3 37.5	5 62.5	0 0.0	37
40代	6 100.0	2 33.3	2 33.3	3 50.0	3 50.0	2 33.3	59
50代	6 100.0	4 66.7	4 66.7	2 33.3	3 50.0	1 16.7	40
60歳以上	2 100.0	0 0.0	1 50.0	1 50.0	1 50.0	1 50.0	15

女性外来等標榜施設

	合計	Q6-3.理由(下)					
		人手	人材	費用	時間	不明	非該当
全体	83 100.0	37 44.6	22 26.5	22 26.5	30 36.1	31 37.3	90
Q1別							
1. 女性	71 100.0	31 43.7	19 26.8	19 26.8	27 38.0	28 39.4	76
1. 男性	12 100.0	6 50.0	3 25.0	3 25.0	3 25.0	3 25.0	13
Q1別							
2. 年齢	15 100.0	4 26.7	2 13.3	4 26.7	4 26.7	9 60.0	30
40代	34 100.0	17 50.0	8 23.5	6 17.6	14 41.2	10 29.4	31
50代	26 100.0	12 46.2	10 38.5	8 30.8	10 38.5	9 34.6	20
60歳以上	8 100.0	4 50.0	2 25.0	4 50.0	2 25.0	3 37.5	9

女性外来等標榜施設

	合計	Q7-1.病院にいくほどの病氣				
		実際に行っている	行いたいと思っている	行いたい課題ありで出来ない	実施するつもりナシ	不明
全体	173 100.0	85 49.1	10 5.8	14 8.1	53 30.6	11 6.4
Q1別						
1. 女性	147 100.0	71 48.3	8 5.4	13 8.8	44 29.9	11 7.5
1. 男性	25 100.0	13 52.0	2 8.0	1 4.0	9 36.0	0 0.0
Q1別						
2. 年齢	45 100.0	24 53.3	4 8.9	3 6.7	11 24.4	3 6.7
40代	65 100.0	33 50.8	3 4.6	8 12.3	18 27.7	3 4.6
50代	46 100.0	21 45.7	2 4.3	2 4.3	18 39.1	3 6.5
60歳以上	17 100.0	7 41.2	1 5.9	1 5.9	6 35.3	2 11.8

女性外来等標榜施設

	合計	Q7-1.理由(上)					
		人手	人材	費用	時間	不明	非該当
全体	14 100.0	10 71.4	6 42.9	5 35.7	7 50.0	0 0.0	159
Q1別	13 100.0	9 69.2	5 38.5	5 38.5	6 46.2	0 0.0	134
1. 性別	1 100.0	1 100.0	1 100.0	0 0.0	1 100.0	0 0.0	24
Q1別	3 100.0	2 66.7	2 66.7	3 100.0	2 66.7	0 0.0	42
2. 年齢	8 100.0	5 62.5	3 37.5	2 25.0	4 50.0	0 0.0	57
50代	2 100.0	2 100.0	1 50.0	0 0.0	1 50.0	0 0.0	44
60歳以上	1 100.0	1 100.0	0 0.0	0 0.0	0 0.0	0 0.0	16

女性外来等標榜施設

	合計	Q7-1.理由(下)					
		人手	人材	費用	時間	不明	非該当
全体	53 100.0	32 60.4	18 34.0	12 22.6	22 41.5	13 24.5	120
Q1別	44 100.0	28 63.6	14 31.8	10 22.7	19 43.2	11 25.0	103
1. 性別	9 100.0	4 44.4	4 44.4	2 22.2	3 33.3	2 22.2	16
Q1別	11 100.0	3 27.3	2 18.2	0 0.0	4 36.4	5 45.5	34
2. 年齢	18 100.0	13 72.2	5 27.8	3 16.7	7 38.9	3 16.7	47
50代	18 100.0	12 66.7	7 38.9	6 33.3	7 38.9	4 22.2	28
60歳以上	6 100.0	4 66.7	4 66.7	3 50.0	4 66.7	1 16.7	11

女性外来等標榜施設

	合計	Q7-2.どこに医療施設に				
		実際に 行っている	行いたい と思っている	行いたい が課題あり で出来ない	実施する つもりなし	不明
全体	173 100.0	106 61.3	12 6.9	23 13.3	21 12.1	11 6.4
Q1別	147 100.0	89 60.5	10 6.8	19 12.9	18 12.2	11 7.5
1. 性別	25 100.0	16 64.0	2 8.0	4 16.0	3 12.0	0 0.0
Q1別	45 100.0	29 64.4	5 11.1	3 6.7	4 8.9	4 8.9
2. 年齢	65 100.0	39 60.0	4 6.2	13 20.0	6 9.2	3 4.6
50代	46 100.0	31 67.4	2 4.3	4 8.7	7 15.2	2 4.3
60歳以上	17 100.0	7 41.2	1 5.9	3 17.6	4 23.5	2 11.8

女性外来等標榜施設

	合計	Q7-2.理由(上)					
		人手	人材	費用	時間	不明	非該当
全体	23 100.0	13 56.5	11 47.8	6 26.1	9 39.1	2 8.7	150
Q1別	19 100.0	11 57.9	8 42.1	5 26.3	9 47.4	2 10.5	128
1. 性別	4 100.0	2 50.0	3 75.0	1 25.0	0 0.0	0 0.0	21
Q1別	3 100.0	3 100.0	2 66.7	2 66.7	2 66.7	0 0.0	42
2. 年齢	13 100.0	7 53.8	6 46.2	3 23.1	4 30.8	2 15.4	52
50代	4 100.0	2 50.0	2 50.0	1 25.0	2 50.0	0 0.0	42
60歳以上	3 100.0	1 33.3	1 33.3	0 0.0	1 33.3	0 0.0	14

女性外来等標榜施設

	合計	Q7-2.理由(下)					
		人手	人材	費用	時間	不明	非該当
全体	21 100.0	10 47.6	10 47.6	5 23.8	6 28.6	7 33.3	152
Q1別	18 100.0	10 55.6	9 50.0	5 27.8	6 33.3	5 27.8	129
1. 性別	3 100.0	0 0.0	1 33.3	0 0.0	0 0.0	2 66.7	22
Q1別	4 100.0	1 25.0	1 25.0	0 0.0	1 25.0	2 50.0	41
2. 年齢	6 100.0	4 66.7	4 66.7	1 16.7	2 33.3	1 16.7	59
50代	7 100.0	3 42.9	3 42.9	2 28.6	2 28.6	3 42.9	39
60歳以上	4 100.0	2 50.0	2 50.0	2 50.0	1 25.0	1 25.0	13

女性外来等標榜施設

	合計	Q7-3.何科にいけば				
		実際に行っている	行いたいと思っ ている	行いたい が課題あり で出来ない	実施する つもりなし	不明
全体	173 100.0	143 82.7	6 3.5	8 4.6	2 1.2	14 8.1
Q1別 1. 女性	147 100.0	117 79.6	6 4.1	8 5.4	2 1.4	14 9.5
1. 男性	25 100.0	25 100.0	0 0.0	0 0.0	0 0.0	0 0.0
Q1 2. ~39歳	45 100.0	38 84.4	2 4.4	1 2.2	0 0.0	4 8.9
2. 40代	65 100.0	52 80.0	2 3.1	6 9.2	0 0.0	5 7.7
50代	46 100.0	38 82.6	2 4.3	0 0.0	2 4.3	4 8.7
60歳以上	17 100.0	15 88.2	0 0.0	1 5.9	0 0.0	1 5.9

女性外来等標榜施設

	合計	Q7-3.理由(上)					
		人手	人材	費用	時間	不明	非該当
全体	8 100.0	5 62.5	4 50.0	0 0.0	1 12.5	1 12.5	165
Q1別 1. 女性	8 100.0	5 62.5	4 50.0	0 0.0	1 12.5	1 12.5	139
1. 男性	0 0.0	0 0.0	0 0.0	0 0.0	0 0.0	0 0.0	25
Q1 2. ~39歳	1 100.0	1 100.0	0 0.0	0 0.0	0 0.0	0 0.0	44
2. 40代	6 100.0	4 66.7	3 50.0	0 0.0	1 16.7	1 16.7	59
50代	0 0.0	0 0.0	0 0.0	0 0.0	0 0.0	0 0.0	46
60歳以上	1 100.0	0 0.0	1 100.0	0 0.0	0 0.0	0 0.0	16

女性外来等標榜施設

	合計	Q7-3.理由(下)					
		人手	人材	費用	時間	不明	非該当
全体	2 100.0	1 50.0	1 50.0	1 50.0	1 50.0	1 50.0	171
Q1別 1. 女性	2 100.0	1 50.0	1 50.0	1 50.0	1 50.0	1 50.0	145
1. 男性	0 0.0	0 0.0	0 0.0	0 0.0	0 0.0	0 0.0	25
Q1 2. ~39歳	0 0.0	0 0.0	0 0.0	0 0.0	0 0.0	0 0.0	45
2. 40代	0 0.0	0 0.0	0 0.0	0 0.0	0 0.0	0 0.0	65
50代	2 100.0	1 50.0	1 50.0	1 50.0	1 50.0	1 50.0	44
60歳以上	0 0.0	0 0.0	0 0.0	0 0.0	0 0.0	0 0.0	17

女性外来等標榜施設

	合計	Q8-1.外来受診後の受け皿			
		そう思う	ケースに よっては そう思う	そう思わ ない	不明
全体	173 100.0	123 71.1	40 23.1	4 2.3	6 3.5
Q1別 1. 女性	147 100.0	104 70.7	35 23.8	2 1.4	6 4.1
1. 男性	25 100.0	18 72.0	5 20.0	2 8.0	0 0.0
Q1 2. ~39歳	45 100.0	34 75.6	10 22.2	0 0.0	1 2.2
2. 40代	65 100.0	45 69.2	18 27.7	1 1.5	1 1.5
50代	46 100.0	31 67.4	9 19.6	3 6.5	3 6.5
60歳以上	17 100.0	13 76.5	3 17.6	0 0.0	1 5.9

女性外来等標榜施設

	合計	Q8-1理由				
		知識が不十分	自身の治療 方針とあわ ない	医師が見る べきである	その他	不明
全体	4 100.0	1 25.0	0 0.0	2 50.0	1 25.0	0 0.0
Q1別 1. 女性	2 100.0	0 0.0	0 0.0	1 50.0	1 50.0	0 0.0
1. 男性	2 100.0	1 50.0	0 0.0	1 50.0	0 0.0	0 0.0
Q1 2. ~39歳	0 0.0	0 0.0	0 0.0	0 0.0	0 0.0	0 0.0
2. 40代	1 100.0	0 0.0	0 0.0	1 100.0	0 0.0	0 0.0
50代	3 100.0	1 33.3	0 0.0	1 33.3	1 33.3	0 0.0
60歳以上	0 0.0	0 0.0	0 0.0	0 0.0	0 0.0	0 0.0

女性外来等標榜施設

	合計	Q8-2.外来医師と近隣			
		そう思う	ケースによつてはそう思う	そう思わない	不明
全体	173	114	49	4	6
	100.0	65.9	28.3	2.3	3.5
Q1別	147	98	40	3	6
女性	100.0	66.7	27.2	2.0	4.1
1. 男性	25	15	9	1	0
性	100.0	60.0	36.0	4.0	0.0
Q1別	45	35	9	0	1
2. ~39歳	100.0	77.8	20.0	0.0	2.2
40代	65	37	26	1	1
年齢	100.0	56.9	40.0	1.5	1.5
50代	46	31	10	2	3
	100.0	67.4	21.7	4.3	6.5
60歳以上	17	11	4	1	1
	100.0	64.7	23.5	5.9	5.9

女性外来等標榜施設

	合計	Q8-2.理由					
		知識が不十分	自身の治療方針とあわない	医師が見るべきである	その他	不明	非該当
全体	4	1	0	1	2	0	169
	100.0	25.0	0.0	25.0	50.0	0.0	
Q1別	3	0	0	1	2	0	144
女性	100.0	0.0	0.0	33.3	66.7	0.0	
1. 男性	1	1	0	0	0	0	24
性	100.0	100.0	0.0	0.0	0.0	0.0	
Q1別	0	0	0	0	0	0	45
2. ~39歳	0.0	0.0	0.0	0.0	0.0	0.0	
40代	1	0	0	1	0	0	64
年齢	100.0	0.0	0.0	100.0	0.0	0.0	
50代	2	1	0	0	1	0	44
	100.0	50.0	0.0	0.0	50.0	0.0	
60歳以上	1	0	0	0	1	0	16
	100.0	0.0	0.0	0.0	100.0	0.0	

女性外来等標榜施設

	合計	Q9-1.更年期専門の			
		そう思う	ケースによつてはそう思う	そう思わない	不明
全体	173	97	54	15	7
	100.0	56.1	31.2	8.7	4.0
Q1別	147	80	48	13	6
女性	100.0	54.4	32.7	8.8	4.1
1. 男性	25	16	6	2	1
性	100.0	64.0	24.0	8.0	4.0
Q1別	45	28	13	3	1
2. ~39歳	100.0	62.2	28.9	6.7	2.2
40代	65	33	26	5	1
年齢	100.0	50.8	40.0	7.7	1.5
50代	46	25	13	5	3
	100.0	54.3	28.3	10.9	6.5
60歳以上	17	11	2	2	2
	100.0	64.7	11.8	11.8	11.8

女性外来等標榜施設

	合計	Q9-2.更年期学会～会員施設公開			
		そう思う	ケースによつてはそう思う	そう思わない	不明
全体	173	99	57	9	8
	100.0	57.2	32.9	5.2	4.6
Q1別	147	83	48	9	7
女性	100.0	56.5	32.7	6.1	4.8
1. 男性	25	15	9	0	1
性	100.0	60.0	36.0	0.0	4.0
Q1別	45	28	15	1	1
2. ~39歳	100.0	62.2	33.3	2.2	2.2
40代	65	33	27	3	2
年齢	100.0	50.8	41.5	4.6	3.1
50代	46	26	12	3	3
	100.0	60.9	26.1	6.5	6.5
60歳以上	17	10	3	2	2
	100.0	58.8	17.6	11.8	11.8

女性外来等標榜施設

	合計	Q9-3.更年期/女性心身に関する			
		そう思う	ケースによつてはそう思う	そう思わない	不明
全体	173	118	40	7	8
	100.0	68.2	23.1	4.0	4.6
Q1別	147	100	34	6	7
女性	100.0	68.0	23.1	4.1	4.8
1. 男性	25	17	6	1	1
性	100.0	68.0	24.0	4.0	4.0
Q1別	45	32	11	1	1
2. ~39歳	100.0	71.1	24.4	2.2	2.2
40代	65	40	20	3	2
年齢	100.0	61.5	30.8	4.6	3.1
50代	46	34	7	2	3
	100.0	73.9	15.2	4.3	6.5
60歳以上	17	12	2	1	2
	100.0	70.6	11.8	5.9	11.8

女性外来等標榜施設

	合計	Q9.4 更年期学会～一般市民			
		そう思う	ケースによってはその 思う	そう思わない	不明
全体	173 100.0	120 69.4	43 24.9	4 2.3	6 3.5
Q1 別					
1. 女性	147 100.0	102 69.4	37 25.2	3 2.0	5 3.4
1. 男性	25 100.0	17 68.0	6 24.0	1 4.0	1 4.0
Q1 別					
2. 年齢					
～39歳	45 100.0	31 68.9	14 31.1	0 0.0	0 0.0
40代	65 100.0	42 64.6	20 30.8	2 3.1	1 1.5
50代	46 100.0	36 78.3	5 10.9	2 4.3	3 6.5
60歳以上	17 100.0	11 64.7	4 23.5	0 0.0	2 11.8

Ⅲ 資料（Ⅰ、Ⅱで行ったアンケート原票）・・・・・・・・Ⅲ-P.1-6

女性医療サービスの今後のあり方に関するアンケート


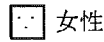
該当する に「V」を記入してください

良い例 悪い例


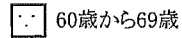
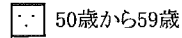
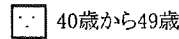
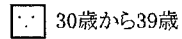
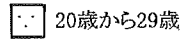
枠内の3点を枠に触れないように、直線で結んでください



1) 性別

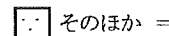
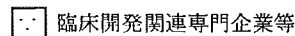
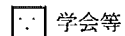

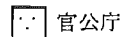
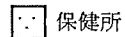
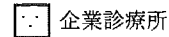
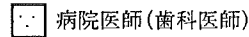
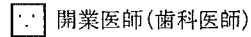


2) 年齢

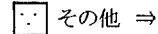
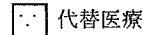
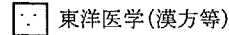
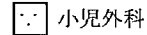
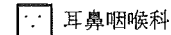
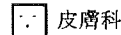
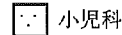
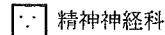
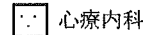
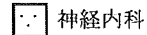
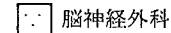
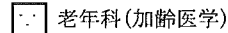
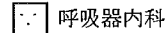
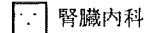
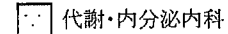
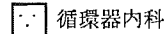
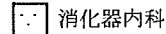
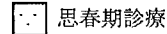
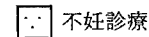
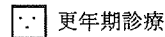
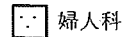

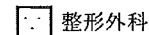
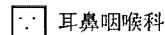
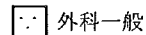
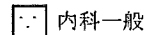


3) 主勤務形態

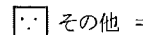
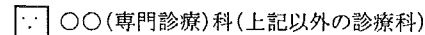
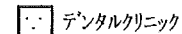
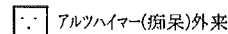
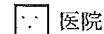
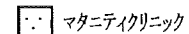
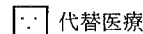
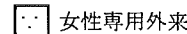
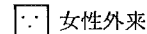
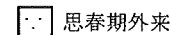
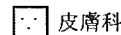
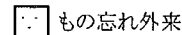
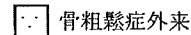
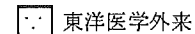
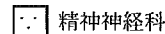
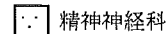
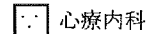
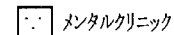
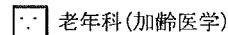
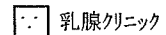
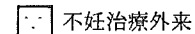
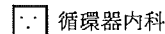
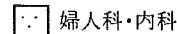
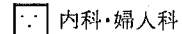
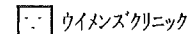
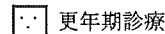
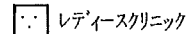
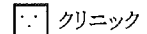
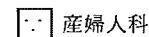
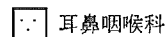

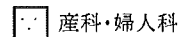
一番近いものに「V」を記入してください



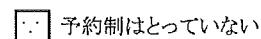
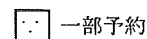
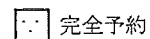
1) 主に診療されている(携わっておられる)診療科(内容)で下記にあてはまるものに「V」を記入してください(複数回答可)



2) 主に標榜されている(医院名・病院の科名に使用している)呼称で下記にあてはまるものに「V」を記入してください(一番近い呼称にVをつけてください)

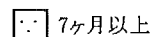
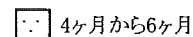
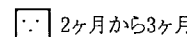
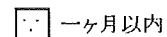


3) 上記での診療につきましては、予約制ですか？



4)へお進みください

施設での 初心の予約までの待機期間はどのくらいですか？



4) 保険診療についてはいかがですか？

