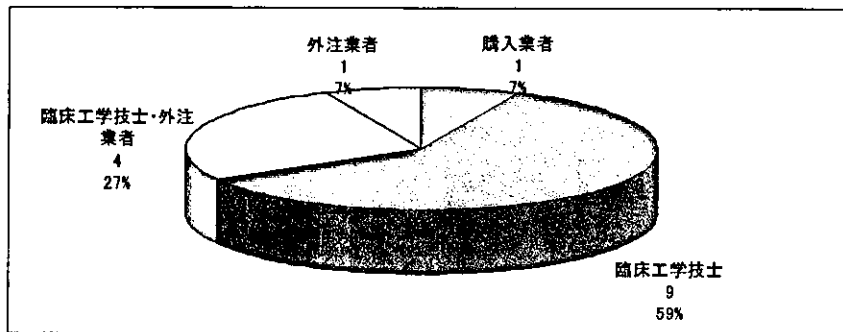
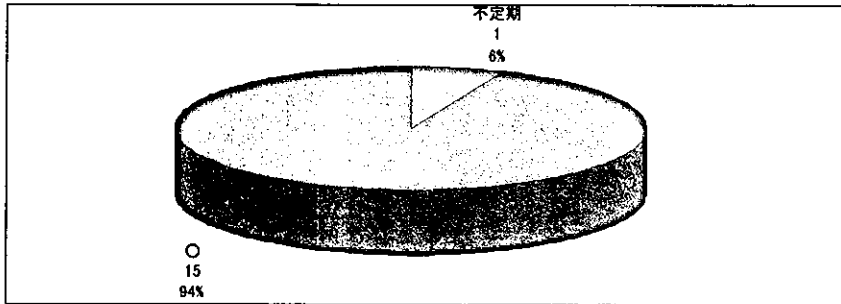
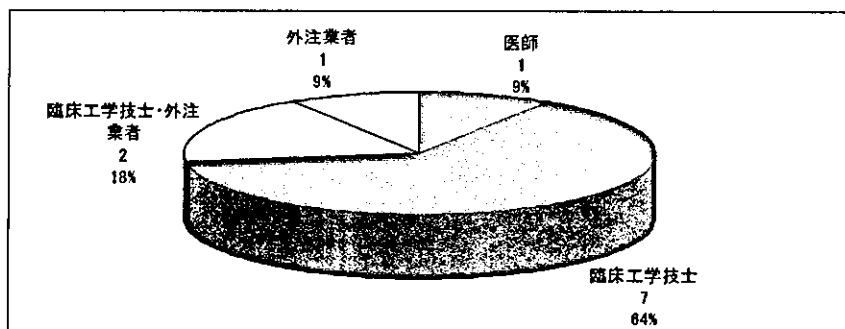
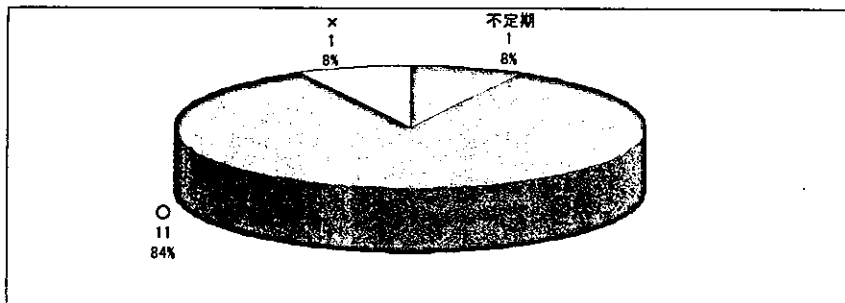


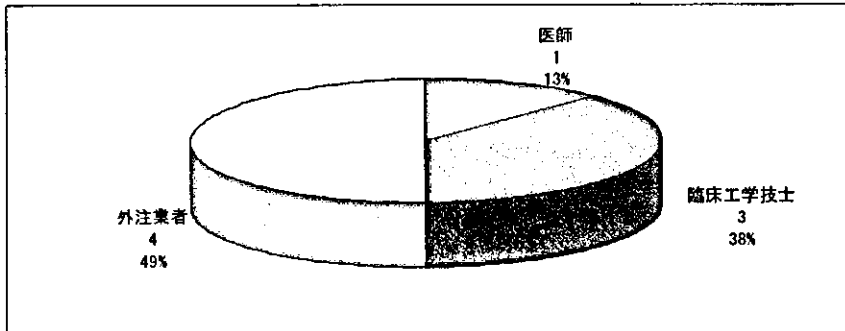
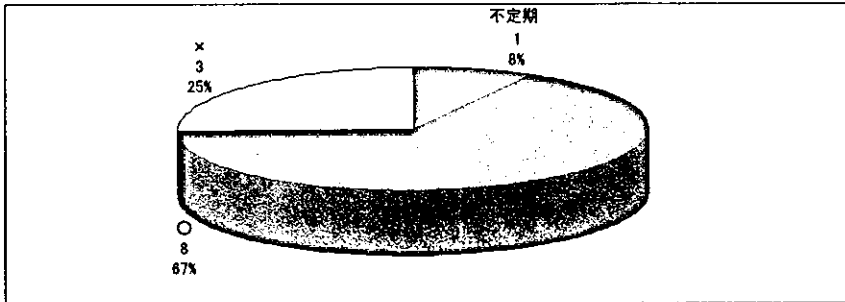
(4) 人工呼吸器



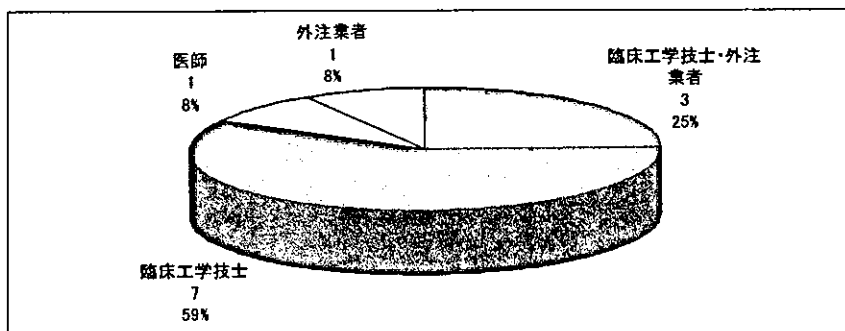
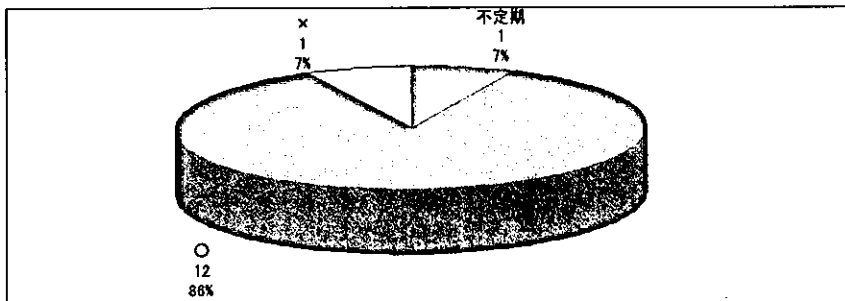
(5) 血液浄化装置



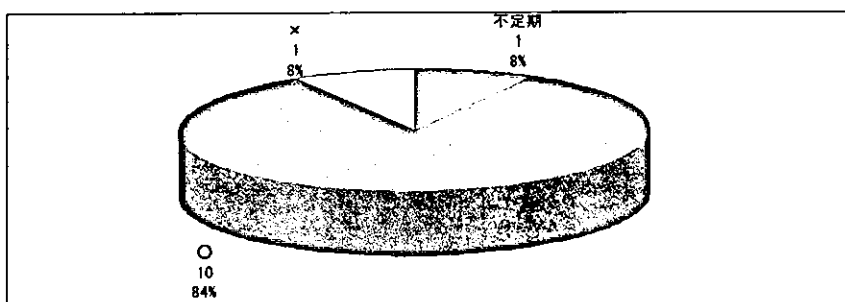
(6) 体外式ペースメーカー

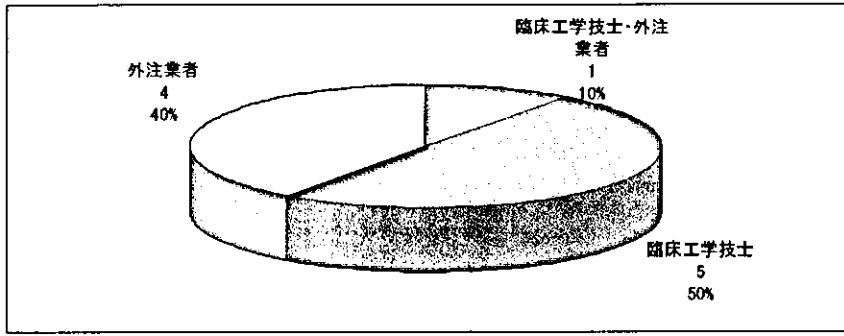


(7) 除細動装置

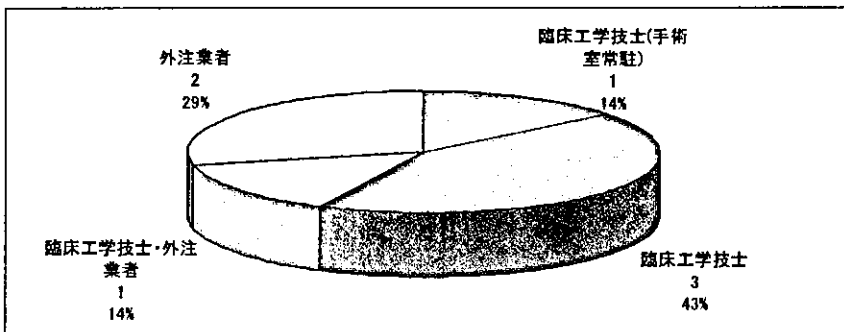
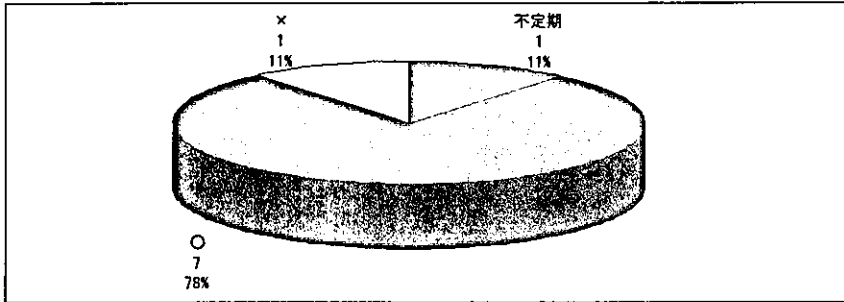


(8) IABP

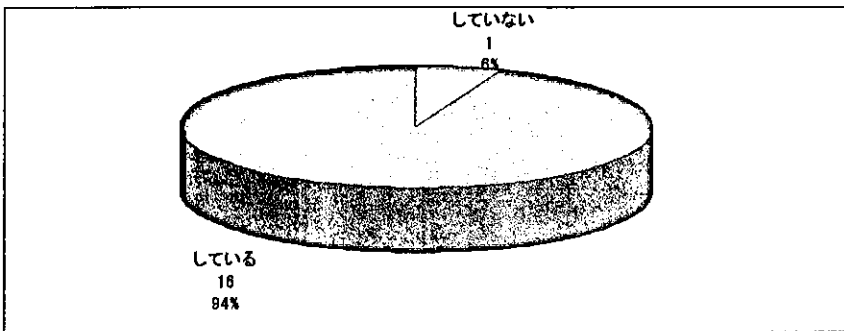


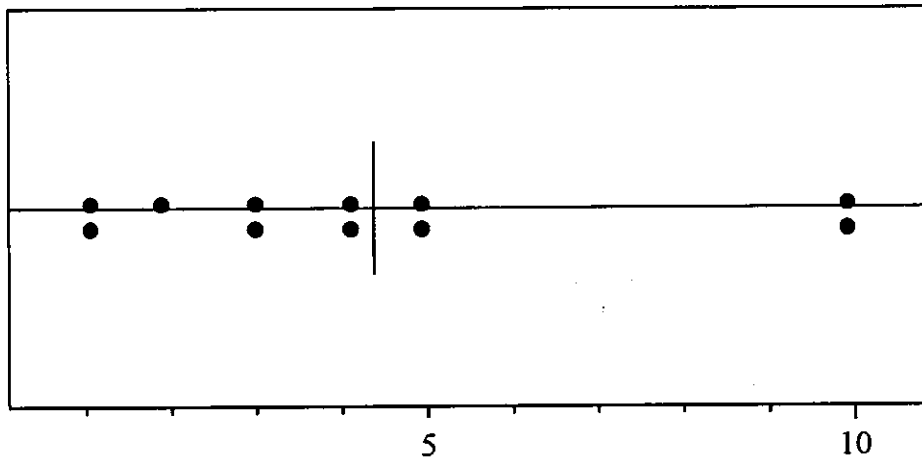


(9) PCPS



6. チェックリスト、保守点検記録を一定期間保存していますか。その期間はどれ位ですか。





数値以外の回答例

- ・現時点まですべて
- ・廃棄するまで
- ・原則として機器を保有している間
- ・その機器が廃棄になるまで保存している
- ・特に決めていない

資料 2— (1)

看護に関するアンケート調査票

○ 看護に関するアンケート調査票 ○

このアンケート調査のデータに関して、守秘義務を守り、
報告書作成時には施設名等が特定できないように致します。

ICU看護師長、副看護師長、または相当する方がご記入ください。

1. 貴院のICUについてお答え下さい。

看護体制 (ICUの勤務状況)	人数	看護師		看護助手	クレーク	
		人		人	人	
	看護師の 勤務体制 (○をお付けください その他の場合、どのような 体制かお答えください)	3交代	2交代	その他(勤務体制をご記入ください)		
医師数		専属				
	兼任					人

2. 貴院のICUにおいて医師から看護師への指示をどの方法で行なっていますか。

指示の方法として頻度の高い順に番号をつけてください。

方法	頻度の高い順に1, 2, 3
口頭	
オーダーリング	
指示簿	

3. 貴院のICUにおいてインシデント調査を行なったことがありますか(○をお付け下さい)。

はい

いいえ

4. 3. で“はい”と答えた御施設のICUについて以下の表①②に件数をご記入下さい。

看護に関するアンケート調査票

調査期間 平成 年 月 ～ 年 月 (できれば最近の1年間でご記入ください)。

看護師長、副師長、または相当する方が
ご記入ください。

項目	患者転帰について(件数)					発生時間について(件数)										
	死亡	後遺障害	治癒	不変	その他	平日			休日							
						午前	午後	夜間	午前	午後	夜間					
呼吸																
輸液チューブ・ライン	注射															
	採血															
	点滴、輸液															
輸血																
経管栄養																
薬剤																
与薬																
ME機器関連																
検査																
転倒転落																
看護ケア	抑制	制傷														
		熱傷														
		凍傷														
		誤嚥														
その他	誤飲	誤飲														
		その他														
記録																
インフォームドコンセント	血流	感染														
		創傷														
		尿路														
感染																

次ページにも表があります

②性態をご記入下さい。

背景要因について (件数)

項目	背景要因について (件数)													
	医師・他科 間との連携	医師、 スタッフ 間の連携	診療の 記録の 管理	報告指 示	医師に 対する 信頼	医師の 説明	看護師 の説明	その他 の医療者 の説明	事務管 理体制	勤務体 制	教育・訓 練	機器の 操作	機器の メンテナンス	その他
呼吸														
輸液 チユーン ライオン	注射													
	採血 点滴、輸液													
輸血														
経管栄養														
薬剤														
与薬														
M E 機器 関連														
検査														
転倒 転落														
看護 ケア	抑制													
	熱傷													
	凍傷													
	誤嚥													
その他	誤飲													
	その他													
記録														
	インフォームド コンセント													
感染	血流感染													
	創感染													
	尿路感染													

ご協力ありがとうございました。

資料2—(2)

看護に関するアンケート調査

結果

インシデント:輸液チューブライン(注射)

NO	総病 床数	施設病床数				看護スタッフ人数				医師数			インシデント発生への 注釈										発生時間										背景要因										備考
		ICU	HCU	その他	ICU等 の病床 数%	看護師	看護士	クラ ーク	看護師 の割合	専 門	兼 任	口 頭	オー グ ン	指示 書	イン シ デ ン ト 発 生 の 有 無	後 遺 症	不 快	その他	不明	合計	平日 午前	平日 午後	平日 夜間	休日 午前	休日 午後	休日 夜間	不明	合計	医師 以外の 医師	医師 以外の スタッフ	医療 従事 者の 指示	医師に 対する 説明	医師 の説明	その他 医療 従事 者の 説明	勤務 体制	勤務 体制	勤務 体制	勤務 体制	その他 合計				
1	1388	10	29	65	0.7%	28	2	0	3交	0	9	3	2	1	1	有		2	2		4		2	1		1		4		1										4			
2	1182	12			1.0%	25	1	0	3交	3	24	2	1	1	1	有																											
3	1076	10			0.9%	26	3	1	3交	10	1	2	-	1	無																												
4	1035	8			0.8%	34	1	0	3交	8	8	2	1	1	有																												
5	1009	8	4	5	0.8%	29	1	1	3交	1	2	3	2	1	有		61	19		80	12	6	36	6	7	12		79	2	7		3				60	1	73					
6	841	8	16	6	1.0%	35	1	0	3交	12	2	2	3	1	有		2	15		17																							
7	759	18	10		2.4%	47	3	1	3交	14	0	2	3	1	有				5	5	1			2	2		5																
8	712	10	0		1.4%	29	1	0	3交	1	3	3	2	1	無																												
9	710	10	26		1.4%	31	1.5	0.5	3交	5	0	3	2	1	有																								50				
10	580	6	0		1.0%	23	0	0	3交	1	7	2	-	1	無																												
11	493	6	0	12	1.2%	23	0	0	3交	7	0	3	2	1	有																												
12	482	9	18		1.9%	26	3	0	3交	-	-	3	2	1	有		4	1		5	2	2	2		1		7		2					2			5						
13	480	4	0	4	0.8%	15	2	2	3交	1	1	2	3	1	有																												
14	457	6			1.3%	19	0	0	3交	1	0	2	3	1	有			1		1		1					1																
15	385	2	2		0.5%	7	0	0	3交	3	0	1	3	2	有																												
16	373	3	34	6	0.8%	35	3	2	3交	0	4	2	-	1	有		3			3	1			1	1		3							3				3					
17	310	6	4	2	1.9%	20	1	0.5	3交	1	1	2	3	1	有																												
18	310	0	0		0.0%	0	0	0	-	0	0	-	-	-	-																												
19	199	9			4.5%	0	2	1	3交	1	-	3	2	1	有			65	56	2	5	128	16	10	40	9	11	13		99	4	10		5		1			6	13			
合計																																										98	

インシデント:薬劑

NO	総病床数	施設病床数			看護スタッフ人数			医師数			医師から看護師への指示方法			インシデント発生の有無	転帰							発生時期							発生要因							備考							
		ICU	HCU	その他	ICU病床数/総病床数%	看護師	看護助手	セララ	看護師の勤務体制	専属	兼任	口腔	オンライン		指示	不明	死亡	後遺症	治療	不致	その他	不明	合計	平日午前	平日午後	平日夜間	休日午前	休日午後	休日夜間	不明	合計	医師間の連携	医師からの指示	指示	医師に及ぼす影響		医師の説明	看護師の説明	その他患者の説明	薬務体制	勤務体制	教育訓練	増設の件
1	1388	10	29	65	0.7%	28	2	0	3交	0	9	3	2	1	有			3	5			8	1	3	2	1	1		8	2		3	1						2		8		
2	1182	12			1.0%	25	1	0	3交	3	24	2	1	1	有		29				29	8	15					29			6							23		29			
3	1076	10			0.9%	26	3	1	3交	10	1	2	-	1	無																												
4	1035	8			0.8%	34	1	0	3交	8	8	2	1	1	有																												
5	1009	8	4	5	0.8%	29	1	1	3交	1	2	3	2	1	有			1				1																					
6	841	8	16	6	1.0%	35	1	0	3交	12	2	2	3	1	有			7				7	2	4	1			7			3						1	7	HCUでの発生				
7	759	18	10		2.4%	47	3	1	3交	14	0	2	3	1	有					17	17	2	3	2	2	5	3	17															
8	712	10	0		1.4%	29	1	0	3交	1	3	3	2	1	無			2				2	1	1				2			1							2		55			
9	710	10	26		1.4%	31	1.5	0.5	3交	5	0	3	2	1	有																												
10	580	6	0		1.0%	23	0	0	3交	1	7	2	-	1	無																												
11	493	6	0	12	1.2%	23	0	0	3交	7	0	3	2	1	有			3			3	2	1					3										3					
12	482	9	18		1.9%	26	3	0	3交	-	-	3	2	1	有			1			1	1	1					1											2				
13	480	4	0	4	0.8%	15	2	2	3交	1	1	2	3	1	有			3			3	2	1					3											3				
14	457	6			1.3%	19	0	0	3交	1	0	2	3	1	有					1	1	1	1					1															
15	385	2	2		0.5%	7	0	0	3交	3	0	1	3	2	有			3			3	2	1					3			1								3				
16	373	3	34	6	0.8%	35	3	2	3交	0	4	2	-	1	有			2			2	1	1					2											2				
17	310	6	4	2	1.9%	20	1	0.5	3交	1	1	2	3	1	有																												
18	310	0	0		0.0%	0	0	0	-	0	0	-	-	-	-																												
19	199	9			4.5%	0	2	1	3交	1	-	3	2	1	有			6			6	20	31	7	5	10	3	76	2		5		11	1					5		59		
合計																																											

インシデント: 与薬

NO	総病 床数	施設病床数			ICU病 床数/ ICU病 床数 割合	看護スタッフ人数			医師数			医師からの看護業務への 指示方法			イン シデ ント 発生 の有 無	数値							備考																	
		ICU	HCU	その他		看護士	管理 士	クラ ス	看護 師 の 数 別	専 門 医 師	専 任 医 師	口 頭	書 面 指 示	イン シ デ ン ト 発 生 の有 無		死亡 後遺 障害	不 治 死	その 他	不明	合計	平日 午前	平日 午後		平日 夜間	休日 午前	休日 午後	休日 夜間	不明	合計	医師 他 の 入 院 の 原因	医師 他 の 入 院 の 理由	報告 指示	医師 からの 説明	看護 師 の 説明	その他 の 医 療 者 の 説明	看護 体 制	処 置 の 実 行	医師 の ア ス セス	その他 合計	
1	1388	10	29	65	0.7%	28	2	0	0	3交	0	9	3	2	1	1	有			3	3	1	2				3										3			
2	1182	12			1.0%	25	1	0	0	3交	3	24	2	1	1	1	有			3	3	3					3			1							3			
3	1076	10			0.9%	26	3	1	1	3交	10	1	2	-	1	1	無																							
4	1035	8			0.8%	34	1	0	0	3交	8	8	2	1	1	1	有																							
5	1009	8	4	5	0.8%	29	1	1	1	3交	1	2	3	2	1	1	有			5	4	9	1	6		1	9		1					8		9				
6	841	8	16	6	1.0%	35	1	0	0	3交	12	2	2	3	1	1	有			3	3	3	1	2		3	1	1					1		3	HCUでの発生				
7	759	18	10		2.4%	47	3	1	1	3交	14	0	2	3	1	1	有			7	7	2	1	2	1	1	7													
8	712	10	0		1.4%	29	1	0	0	3交	1	3	3	2	1	1	無			1	1	1				1	1		1							1				
9	710	10	26		1.4%	31	1.5	0.5	0.5	3交	5	0	3	2	1	1	有																					56		
10	580	6	0		1.0%	23	0	0	0	3交	1	7	2	-	1	1	無																							
11	493	6	0	12	1.2%	23	0	0	0	3交	7	0	3	2	1	1	有																							
12	482	9	18		1.9%	26	3	0	0	3交	-	-	3	2	1	1	有			1	1	1				1	1													
13	480	4	0	4	0.8%	15	2	2	2	3交	1	1	2	3	1	1	有			1	13	14	5	2	3	1	1	2	14	5			4		14					
14	457	6			1.3%	19	0	0	0	3交	1	0	2	3	1	1	有																							
15	385	2	2		0.5%	7	0	0	0	3交	3	0	1	3	2	2	有																							
16	373	3	34	6	0.8%	35	3	3	2	3交	0	4	2	-	1	1	有																							
17	310	6	4	2	1.9%	20	1	0.5	0.5	3交	1	1	2	3	1	1	有																							
18	310	0	0		0.0%	0	0	0	0	-	0	0	-	-	-	-	無																							
19	199	9			4.5%	0	2	1	1	3交	1	-	3	2	1	1	有			7	37	7	51	10	10	13	2	2	3	1	41	1	6	3						
合計																																								

