

今後の救急医療体制のあり方検討経過

	年 月 日	検 討 の 内 容 等
1	平成12年 2月 9日	1 本道における救急医療体制の現状について 2 救急医療体制に関する現状調査結果について 3 今後の検討スケジュールについて
2	平成12年11月 1日	1 救急医療体制の整備に関する諸課題の検討 ○ 救急医療体制基本問題検討会報告書における提言と本道の現状・課題について ・ 救急医療機関の現状と課題 ・ 医療計画に基づく救急医療体制の確立 ・ 広域救急患者搬送体制
3	平成12年12月 6日	1 救急医療体制の整備に関する諸課題の検討 ○ 救急医療体制基本問題検討会報告書における提言と本道の現状・課題について ・ 救急医療機関と救急隊の連携強化 ・ 救急医療情報の提供 ・ 特定診療科の救急医療体制の現状と課題 ・ 大規模・特殊災害に対応した救急医療体制 ・ 病院前救護体制 ・ 救急医療の啓発普及 ・ 救急医学教育 ・ 救急医療の財源
4	平成13年 3月23日	1 「今後の救急医療体制のあり方」(素案)について検討
	平成13年 5月～6月	○ 地域の意見集約：保健所、郡市医師会、市町村
5	平成13年 6月22日	1 「今後の救急医療体制のあり方」(案)について検討
6	平成13年10月30日	1 「今後の救急医療体制のあり方」について検討

北海道総合医療協議会救急医療専門委員会委員名簿

委員長	金子 正光	札幌医科大学名誉教授（平成13年3月まで）
委員長	豊田 馨	北海道医師会常任理事（平成13年6月委員長就任）
副委員長	浅井 康文	札幌医科大学医学部教授（平成13年4月から）
委員	安田 慶秀	北海道大学医学部教授（平成13年3月まで）
委員	丸藤 哲	北海道大学医学部教授（平成13年4月から）
委員	大内 東	北海道大学工学部教授
委員	並木 昭義	札幌医科大学医学部教授
委員	佐野 文男	北海道医師会副会長（平成13年3月まで）
委員	今井 利賢	北海道医師会常任理事
委員	中川 俊男	北海道医師会常任理事（平成12年4月から）
委員	榊山 悠紀士	北海道医師会常任理事（平成12年3月まで）
委員	傳庄 信也	北海道歯科医師会常務理事（平成13年3月まで）
委員	樞 棒 伸二	北海道歯科医師会常務理事（平成13年3月まで）
委員	山崎 和	北海道歯科医師会常務理事（平成13年4月から）
委員	小林 紘孝	北海道歯科医師会常務理事（平成13年4月から）
委員	白藤 芳春	北海道市長会事務局長
委員	川村 喜芳	北海道町村会常務理事（平成12年6月まで）
委員	南原 一晴	北海道町村会常務理事（平成12年7月から）
委員	石原 昭一	全国消防長会北海道支部長（平成13年3月まで）
委員	阪下 征哉	全国消防長会北海道支部長（平成13年4月から）
委員	舞良 昭宏	北海道警察本部地域部長（平成13年3月まで）
委員	榎林 榮次	北海道警察本部地域部長（平成13年4月から）
委員	毛利 義臣	北海道保健福祉部長（平成13年3月まで）
委員	四十川 久	北海道総務部総合防災対策室長（平成13年3月まで）

本道における救急患者搬送の状況

1 傷病程度別の搬送実績

	死亡	重傷	中等症	軽症	その他	計
平成7年	2,477	24,645	48,272	62,078	301	137,773
平成8年	2,695	25,577	50,914	66,557	304	146,047
平成9年	2,788	24,721	52,969	66,542	433	147,453
平成10年	2,870	24,915	56,304	69,974	474	154,537
平成11年	3,030	25,141	62,052	76,019	543	166,785

2 事故種別搬送実績

	火災	自然災害	水難	交通事故	労働災害	運動競技	一般負傷	加害	自損行為	急病	その他	計
平成7年	228	14	102	23,912	2,134	1,205	14,808	1,043	1,256	72,096	20,975	137,773
平成8年	326	3	122	24,840	2,158	1,256	16,403	1,212	1,414	76,425	21,888	146,047
平成9年	299	1	109	23,924	2,008	1,251	16,811	1,252	1,664	78,147	21,987	147,453
平成10年	297	8	100	24,312	1,980	1,143	17,940	1,252	1,942	82,401	23,162	154,537
平成11年	337	9	145	24,981	2,072	1,253	19,061	1,319	2,023	90,740	24,845	166,785

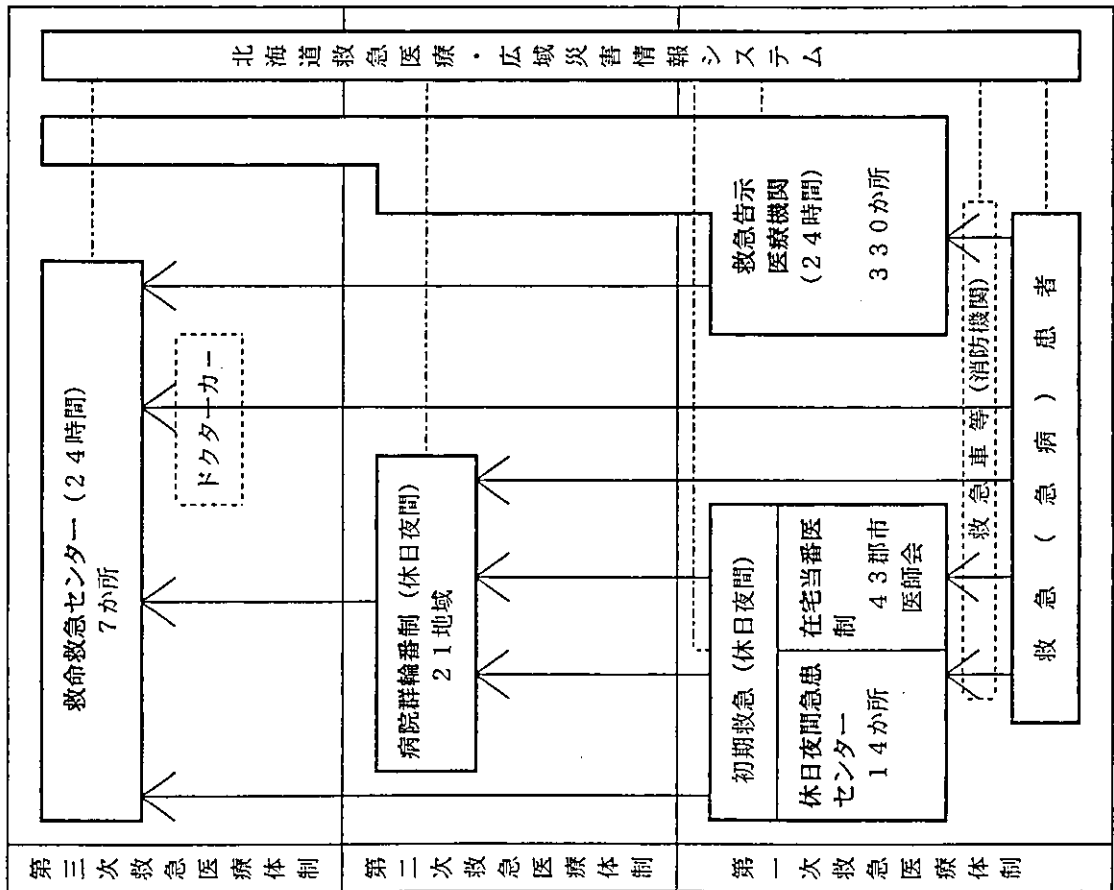
3 年齢区分別搬送実績

	新生児	乳幼児	少年	成人	老人	計
平成7年	707	7,447	7,407	76,481	45,731	137,773
平成8年	698	7,496	7,540	79,524	50,789	146,047
平成9年	711	7,095	7,292	78,857	53,498	147,453
平成10年	677	7,779	7,396	80,664	58,021	154,537
平成11年	673	8,193	7,468	85,445	65,006	166,785

4 急病にかかる疾病分類別搬送実績

	循環器系		消化器系	呼吸器系	精神科系	感覚器系	泌尿器系	悪性新生物	その他	診断名不明確	計
	脳疾患	心疾患									
平成7年	13,249	12,072	10,400	8,340	4,128	2,197	2,196	589	13,639	5,269	72,079
平成8年	13,598	12,620	11,326	8,231	4,366	2,366	2,317	772	14,017	6,760	76,373
平成9年	13,919	12,615	11,587	8,363	4,465	2,532	2,481	760	14,773	6,525	78,020
平成10年	14,677	12,961	12,388	8,889	4,771	2,690	2,617	921	15,380	6,947	82,241
平成11年	15,245	13,001	13,393	11,636	5,338	3,090	2,780	1,011	17,692	7,364	90,550

北海道の救急医療体制の概要
(平成13年11月1日現在)



区分	整備計画	整備状況																												
三次救急医療体制	救命救急センター 相当数の病床を有し、心筋梗塞、脳卒中、頭部損傷等の重篤救急患者の救命医療を行うために必要な高度診療機能を有した24時間の診療体制を確保する。	<table border="1"> <tr> <th>施設名</th> <th>運営開始年月</th> <th>運営病床数</th> </tr> <tr> <td>(3次) 旭川市立旭川中央病院</td> <td>53.7.10</td> <td>50床</td> </tr> <tr> <td>(道北) 旭川市立旭川中央病院</td> <td>56.4.1</td> <td>57床</td> </tr> <tr> <td>(道南) 旭川市立旭川中央病院</td> <td>57.10.1</td> <td>41床</td> </tr> <tr> <td>(道東) 旭川市立旭川中央病院</td> <td>58.3.1</td> <td>30床</td> </tr> <tr> <td>(オホーツク) 旭川市立旭川中央病院</td> <td>4.4.1</td> <td>48床</td> </tr> <tr> <td>(道央) 旭川市立旭川中央病院</td> <td>5.4.1</td> <td>38床</td> </tr> <tr> <td>(十勝) 旭川市立旭川中央病院</td> <td>11.5.6</td> <td>51床</td> </tr> </table>	施設名	運営開始年月	運営病床数	(3次) 旭川市立旭川中央病院	53.7.10	50床	(道北) 旭川市立旭川中央病院	56.4.1	57床	(道南) 旭川市立旭川中央病院	57.10.1	41床	(道東) 旭川市立旭川中央病院	58.3.1	30床	(オホーツク) 旭川市立旭川中央病院	4.4.1	48床	(道央) 旭川市立旭川中央病院	5.4.1	38床	(十勝) 旭川市立旭川中央病院	11.5.6	51床				
施設名	運営開始年月	運営病床数																												
(3次) 旭川市立旭川中央病院	53.7.10	50床																												
(道北) 旭川市立旭川中央病院	56.4.1	57床																												
(道南) 旭川市立旭川中央病院	57.10.1	41床																												
(道東) 旭川市立旭川中央病院	58.3.1	30床																												
(オホーツク) 旭川市立旭川中央病院	4.4.1	48床																												
(道央) 旭川市立旭川中央病院	5.4.1	38床																												
(十勝) 旭川市立旭川中央病院	11.5.6	51床																												
二次救急医療体制	病院群輪番制 休日・夜間における入院を必要とする重症患者の医療を確保するため、2次医療圏単位で地域内の病院が共同連帯して診療を担当する輪番制方式体制の確保を図る。	<table border="1"> <tr> <th>実施年度</th> <th>実施地域(地域名)</th> <th>実施年度</th> <th>実施病床数(地域名)</th> </tr> <tr> <td>52</td> <td>4(室蘭、旭川、網走、稚内)</td> <td>59</td> <td>1(宗谷)</td> </tr> <tr> <td>53</td> <td>2(苫小牧、札幌)</td> <td>61</td> <td>1(後志)</td> </tr> <tr> <td>54</td> <td>3(苫小牧、釧路、帯広)</td> <td>4</td> <td>2(空知、上川、十勝)</td> </tr> <tr> <td>55</td> <td>1(釧路)</td> <td>5</td> <td>2(十勝、釧路、道北)</td> </tr> <tr> <td>57</td> <td>1(釧路)</td> <td>6</td> <td>2(中支庁、釧路)</td> </tr> <tr> <td>58</td> <td>1(釧路)</td> <td>13</td> <td>1(釧路)</td> </tr> </table>	実施年度	実施地域(地域名)	実施年度	実施病床数(地域名)	52	4(室蘭、旭川、網走、稚内)	59	1(宗谷)	53	2(苫小牧、札幌)	61	1(後志)	54	3(苫小牧、釧路、帯広)	4	2(空知、上川、十勝)	55	1(釧路)	5	2(十勝、釧路、道北)	57	1(釧路)	6	2(中支庁、釧路)	58	1(釧路)	13	1(釧路)
実施年度	実施地域(地域名)	実施年度	実施病床数(地域名)																											
52	4(室蘭、旭川、網走、稚内)	59	1(宗谷)																											
53	2(苫小牧、札幌)	61	1(後志)																											
54	3(苫小牧、釧路、帯広)	4	2(空知、上川、十勝)																											
55	1(釧路)	5	2(十勝、釧路、道北)																											
57	1(釧路)	6	2(中支庁、釧路)																											
58	1(釧路)	13	1(釧路)																											
一次救急医療体制	休日夜間救急センター 市町又は市町の委託を受けた郡市医師会が運営する休日夜間専門診療所を設け、地域の急病患者の医療を確保する。 (休中: 札幌、旭川、釧路、帯広) 在宅当番医制 郡市医師会による当番方式の休日夜間の診療体制を確保する。 救急告示医療機関	<table border="1"> <tr> <th>開設年度</th> <th>か所数(市町)</th> <th>開設年度</th> <th>か所数(市町)</th> </tr> <tr> <td>52以前</td> <td>5(札幌、室蘭、旭川、釧路、帯広)</td> <td>54</td> <td>1(伊達、帯広)</td> </tr> <tr> <td></td> <td></td> <td>56</td> <td>1(旭川)</td> </tr> <tr> <td></td> <td></td> <td>57</td> <td>2(釧路、帯広)</td> </tr> <tr> <td>53</td> <td>3(帯広、苫小牧、釧路)</td> <td>60</td> <td>1(釧路)</td> </tr> <tr> <td></td> <td></td> <td>6</td> <td>1(釧路)</td> </tr> </table> <p>全道45郡市医師会中43郡市医師会で実施 330か所 (55病院、281か所、29消防)</p>	開設年度	か所数(市町)	開設年度	か所数(市町)	52以前	5(札幌、室蘭、旭川、釧路、帯広)	54	1(伊達、帯広)			56	1(旭川)			57	2(釧路、帯広)	53	3(帯広、苫小牧、釧路)	60	1(釧路)			6	1(釧路)				
開設年度	か所数(市町)	開設年度	か所数(市町)																											
52以前	5(札幌、室蘭、旭川、釧路、帯広)	54	1(伊達、帯広)																											
		56	1(旭川)																											
		57	2(釧路、帯広)																											
53	3(帯広、苫小牧、釧路)	60	1(釧路)																											
		6	1(釧路)																											

休日夜間急患センター一覧

(平成13年4月1日現在)

施設名	所在地	開設者	運営方法	開設年月日	診療科目	診療時間
札幌市医師会 夜間急病センター	札幌市中央区大通西19丁目 (TEL011-641-4316)	社団法人 札幌市医師会	民設民営	昭47.1.15	内科 小児科 耳鼻科	平日・日曜・祝祭日 19:00～7:00
市立江別総合病院 夜間急病診療部	江別市若草町6番地の1 (TEL011-384-0030)	江別市	公設公営	昭50.12.20	内科 小児科	平日・日曜・祝祭日 19:00～7:00
函館市 夜間急病センター	函館市白鳥町13番32号 (TEL0138-43-3711)	社団法人 函館市医師会	民設民営	昭51.6.1	内科 小児科 外科	平日・日曜・祝祭日 20:00～24:00
釧路市医師会病院 夜間急病センター部門	釧路市幣舞町4番30号 (TEL0154-41-2299)	社団法人 釧路市医師会	民設民営	昭60.12.15	内科 小児科 外科	平日・日曜・祝祭日 17:00～9:00 土曜日 12:00～9:00
苫小牧市保健センター	苫小牧市旭町2丁目5番4号 (TEL0144-35-0001)	苫小牧市	公設民営	昭53.10.15	内科 小児科	平日 19:00～7:00 土曜日 14:00～7:00 日曜・祝祭日 9:00～7:00
恵庭市夜間急病診療所	恵庭市南島松828-3 (TEL0123-37-4085)	恵庭市	公設公営 (一筆委託)	昭51.4.1	内科 小児科	平日 20:00～7:00 日曜日(第1,3,5回) 8:00～20:00
小樽市 夜間急病センター	小樽市梅ヶ枝町8番18号 (TEL0134-22-4618)	小樽市	公設民営	昭52.6.15	内科 小児科 外科	平日・日曜・祝祭日 18:00～7:00 休日の前日 18:00～9:00
帯広市 夜間急病センター	帯広市東7条南9丁目13番地 (TEL0155-25-7518)	帯広市	公設民営	昭53.11.17	内科 小児科	平日・日曜・祝祭日 21:00～8:00
岩見沢市 夜間急病センター	岩見沢市10条西3丁目1番地4 (TEL0126-25-3000)	社団法人 岩見沢市医師会	民設民営	昭53.9.9	内科 小児科	平日・日曜・祝祭日 18:00～24:00
胆振西部救急センター	伊達市末永町81番地 (伊達赤十字病院内) (TEL0142-23-2211)	日本赤十字社	民設民営	平4.7.1	内科 小児科	平日 19:00～22:00 土曜日 13:00～22:00 日曜・祝祭日 9:00～20:00
北広島市 夜間急病センター	北広島市北進町1丁目5番地2 (TEL011-372-1101)	北広島市	公設民営	昭56.4.1	内科 小児科	平日・日曜・祝祭日 19:00～7:00
滝川市 休日夜間急病センター	滝川市明神町1丁目5番29号 (TEL0125-22-1161)	滝川市	公設公営	昭57.4.1	内科 小児科	土曜日 14:00～9:00 日曜・祝祭日 9:00～8:00
旭川市 夜間急病センター	旭川市金星町1丁目 (TEL0166-25-0297)	旭川市	公設民営	昭57.12.27	内科 小児科	平日・日曜・祝祭日 22:00～8:00
留萌休日急病センター	留萌市開運町2丁目66番地 (TEL0164-43-8882)	留萌市	公設公営	平6.4.1	内科 小児科 外科	日曜 (第1日曜日を除く) 9:00～17:00

(第2次救急医療施設一覧)

平成13年度病院群輪番制参加予定病院一覧

圏域	市町	病院数	参加病院名	診療日数	備考
札幌	札幌市	45	中村記念病院、宮の森記念病院、北海道脳神経外科記念病院、禎心会病院、札幌麻生脳神経外科病院、勤医協中央病院、白石脳神経外科病院、新さっぽろ脳神経外科病院、桜台病院、柏葉脳神経外科病院、高橋脳神経外科病院、札幌秀友会病院、手稲溪仁会病院、札幌中央病院、北海道循環器病院、シオン山鼻北病院、北成病院、愛心メモリアル病院、北光記念病院、北海道大野病院、時計台病院、札幌外科記念病院、愛育病院、康信病院、開成病院、北海道消化器科病院、恵佑会札幌病院、札幌センチュリー病院、北央病院、国立療養所西札幌病院、札幌月寒病院、羊ヶ丘病院、今井外科病院、河西外科病院、清田病院、土田病院、NTT東日本札幌病院、天使病院、札幌東徳洲会病院、札幌徳洲会病院、札幌社会保険総合病院、札幌循環器クリニック、新札幌循環器病院、小笠原クリニック札幌病院、静和記念病院	436	休日A71日 夜間365日
北網	北見市	4	北見赤十字病院、北見中央病院、小林病院、北見脳神経外科病院		
富良野	富良野市	1	富良野協会病院		
後志	小樽市	11	市立小樽病院、市立小樽第二病院、小樽北生病院、小樽協会病院、ひまわり会札幌病院、小樽掖済会病院、朝里病院、朝里整形外科病院、小樽脳神経外科病院、倶知安厚生病院、岩内協会病院		
南空知	岩見沢市	3	岩見沢市立総合病院、栗山赤十字病院、市立美唄病院		
十勝	帯広市	3	帯広第一病院、帯広厚生病院、帯広協会病院		
東胆振	苫小牧市	2	苫小牧市立総合病院、王子総合病院		
西胆振	室蘭市	6	市立室蘭総合病院、日鋼記念病院、新日鉄室蘭総合病院、室蘭太平洋病院、伊達赤十字病院、登別厚生年金病院	485	休日A71日 夜間365日 休日C49日
北空知	深川市	1	深川市立総合病院		
中空知	砂川市	5	滝川市立病院、砂川市立病院、市立芦別病院、市立赤平総合病院、中垣脳神経外科病院		
日高	浦河町	1	浦河赤十字病院		
留萌	留萌市	1	留萌市立総合病院		
宗谷	稚内市	1	市立稚内病院	485	休日A120日 夜間365日
北渡島	八雲町	1	八雲総合病院		
遠紋	遠軽町	1	遠軽厚生病院		
上川北部	名寄市	2	名寄市立総合病院、市立土別総合病院		
根室	根室市	2	市立根室病院、町立中標津病院	485	休日A893日 夜間365日 休日C27日
上川中部	旭川市	4	旭川赤十字病院、旭川厚生病院、市立旭川病院、国立療養所道北病院	484	休日A70日
釧路	釧路市	5	市立釧路総合病院、釧路赤十字病院、釧路市医師会病院、釧路協立病院、釧路労災病院	485	休日A71日 夜間365日 休日C49日
南渡島	函館市	7	函館五稜郭病院、函館中央病院、渡辺病院、函館赤十字病院、市立函館病院、函館市医師会病院、国立函館病院	365	夜間365日
南檜山	江差町(道)	1	北海道立江差病院	445	夜間335日 休日A66日 休日B44日
合計	20	107			

(小児救急医療支援事業)

圏域	市町	病院数	参加病院名	診療日数	備考
札幌	札幌市	13	手稲溪仁会病院、国立療養所西札幌病院、札幌厚生病院、NTT東日本札幌病院、斗南病院、札幌鉄道病院、天使病院、勤医協札幌病院、幌南病院、北海道社会保険中央病院、札幌東徳洲会病院、札幌徳洲会病院、札幌社会保険総合病院	142	休日A71日 夜間71日
合計		13			

(注) 休日の取扱い

- ①休日A～日曜日、国民の祝日に関する法律に定める祝日又は休日並びに年末年始の日(12月29日から1月3日まで)
- ②休日B～週休二日制に伴う土曜日又はその振替日で午前8時から午後6時まで診療を行うもの
- ③休日C～週休二日制に伴う土曜日又はその振替日で午前8時から午後1時まで、又は、午後1時から午後6時まで診療を行うもの

救 命 救 急 セ ン タ ー 一 一 覧

第3次医療圏	所在地	施設名	開設者	業務開始年月日	運営病床数	備考
道南	函館市	市立函館病院	函館市	昭56. 4. 1	57床(うちICU 7床、CCU-床)	H12/10移転新築運営開始
道央	札幌市	国立札幌病院 市立札幌病院○	国 札幌市	昭58. 3. 1 平 5. 4. 1	30床(うちICU 6床、CCU2床) 38床(うちICU 8床、CCU4床)	H7/10移転新築運営開始
道北	旭川市	旭川赤十字病院	日本赤十字社	昭53. 7. 10	50床(うちICU 9床、CCU4床)	
オホーツク	北見市	北見赤十字病院	日本赤十字社	平 4. 4. 1	48床(うちICU 5床、CCU2床)	
釧路・根室	釧路市	市立釧路総合病院	釧路市	昭57. 10. 1	41床(うちICU 6床、CCU1床)	
十勝	帯広市	帯広厚生病院○	厚生連	平11. 5. 6	51床(うちICU 8床、CCU3床)	

※○印は、敷地内にヘリポートを有する救命救急センター

医療圏別救急病院-救急診療所数

(平成13年11月1日)

区分	第二次保健医療圏																計						
	南渡島	南檜山	北渡島	札幌	後志	南空知	中空知	北空知	西胆振	東胆振	日高	上川中部	上川北部	富良野	留萌	宗谷		北網	遠紋	十勝	釧路	根室	
国等	国	2	0	0	4	0	0	0	1	0	0	2	0	0	0	0	0	0	0	1	0	10	
	労働福祉事業団	0	0	0	0	0	2	0	0	0	0	0	0	0	0	0	0	0	0	1	0	3	
公的病院等	計	2	0	0	4	0	2	0	1	0	0	2	0	0	0	0	0	0	0	2	0	13	
	道	0	1	0	1	0	0	0	0	0	0	0	0	0	0	1	0	0	1	0	0	4	
	市町村	6	2	5	3	3	9	6	2	1	3	3	4	1	4	7	3	3	8	3	5	82	
	日赤	1	0	0	0	1	1	0	0	1	0	1	0	0	0	0	2	0	1	1	0	9	
	済生会	0	0	0	0	1	0	0	0	0	0	0	0	0	0	0	0	0	0	0	0	1	
	厚生連	0	0	0	1	1	0	0	1	0	1	0	1	0	0	0	0	1	2	1	0	10	
	北社協	1	0	0	0	3	0	0	0	0	0	0	0	0	1	0	0	0	1	0	0	6	
	小計	8	3	5	5	8	10	6	3	2	4	2	5	5	2	7	6	6	11	4	5	112	
	全社連	0	0	0	3	0	0	0	0	0	0	0	0	0	0	0	0	0	0	0	0	0	3
	小計	0	0	0	3	0	0	0	0	0	0	0	0	0	0	0	0	0	0	0	0	0	3
	計	8	3	5	8	8	10	6	3	2	4	2	5	5	2	7	6	6	11	4	5	115	
	私的医療機関	病院	11	0	0	77	6	2	1	6	3	1	12	0	0	1	0	8	6	9	10	0	153
診療所		0	1	0	25	6	1	1	0	2	0	5	0	0	0	0	0	4	0	4	0	49	
計		11	1	0	102	12	3	2	0	6	5	1	17	0	1	0	8	10	9	14	0	202	
合計	21	4	5	114	20	15	8	3	9	9	3	24	5	2	6	7	14	16	20	20	5	330	

北海道救急医療・広域災害情報システム 月別応需情報入力状況

(半期毎)

ブロック名	医師会名	平成11年度					平成12年度										
		平成11年10月～平成12年3月					平成12年3月～平成12年9月			平成12年10月～平成13年3月							
		入力回数	入力率(%)	入力日率(%)			入力回数	入力率(%)	入力日率(%)			入力回数	入力率(%)	入力日率(%)			
平日	休日			総合計	平日	休日			総合計	平日	休日			総合計			
道南	函館市医師会	2,802	52.3	77.1	30.8	61.2	2,332	41.5	63.2	24.3	50.9	2,289	41.2	65.7	20.9	50.7	
	渡島医師会	836	26.0	44.8	14.1	34.2	700	20.6	39.3	9.4	29.8	623	18.0	41.9	9.1	30.9	
	松山医師会	568	38.8	54.0	15.1	40.6	598	38.7	56.9	12.5	42.8	615	40.3	64.5	10.7	46.4	
	北部松山医師会	336	50.1	92.1	12.7	64.8	337	45.6	88.9	1.7	61.3	357	48.5	93.8	7.4	64.8	
道南	ブロック計	4,542	42.7	65.7	22.5	50.8	3,967	35.1	56.9	16.8	44.2	3,884	34.6	60.3	15.1	45.2	
十勝	帯広市医師会	1,430	36.8	64.5	27.0	51.6	1,162	30.7	55.9	21.3	44.9	1,182	31.5	54.6	20.9	43.3	
	十勝医師会	841	22.3	44.2	7.7	31.7	587	15.8	39.1	7.3	29.0	382	10.5	29.2	2.6	20.3	
十勝	ブロック計	2,271	29.5	54.4	17.3	41.6	1,749	23.3	47.5	14.3	37.0	1,564	21.0	41.9	11.8	31.8	
道北	旭川市医師会	3,679	47.8	73.1	29.8	58.2	3,080	39.6	64.3	25.2	51.9	2,775	35.8	62.8	21.0	48.7	
	富良野医師会	293	38.4	57.1	11.9	41.5	276	36.5	48.8	12.1	37.2	269	36.0	50.1	12.3	37.4	
	上川郡中央医師会	301	33.7	53.3	9.5	38.3	334	45.1	92.4	0.9	63.4	321	43.7	93.8	0.9	62.6	
	上川北部医師会	760	40.2	65.7	3.5	44.3	740	39.5	65.9	1.4	45.4	767	41.0	68.8	6.3	47.9	
	留萌医師会	71	6.5	17.2	0.5	11.5	34	3.1	8.9	0.0	6.0	153	14.0	35.4	2.2	24.2	
	宗谷医師会	864	23.0	51.3	3.8	34.9	568	15.2	37.1	1.6	25.9	580	15.7	41.1	2.5	28.1	
道北	ブロック計	5,968	36.9	61.3	16.6	45.9	5,032	31.5	54.9	13.5	41.7	4,865	30.6	57.4	12.3	42.2	
根釧	釧路市医師会	2,684	44.4	69.8	26.5	54.9	2,868	48.4	72.2	24.7	57.2	2,645	44.3	67.8	26.4	53.9	
	根室市外三郡医師会	293	19.3	44.6	1.6	29.8	587	39.2	62.6	21.6	49.6	562	37.8	64.6	18.1	48.9	
	釧路国医師会	769	50.3	73.1	33.3	59.4	131	9.0	23.2	0.5	16.0	164	11.3	33.1	1.3	22.4	
根釧	ブロック計	3,746	41.2	66.2	23.5	51.5	3,586	40.3	62.5	20.1	49.0	3,371	37.7	61.5	20.8	47.8	
オホーツク	北見医師会	667	41.1	66.5	22.2	51.2	443	29.9	64.6	15.6	49.1	447	30.2	57.1	24.1	46.1	
	紋別医師会	1,543	37.4	59.2	18.0	45.1	1,521	37.3	55.2	16.3	42.9	1,428	35.3	53.5	16.6	41.1	
	美幌医師会	495	44.5	82.5	35.4	66.3	390	21.0	47.2	15.9	37.3	450	24.7	50.5	19.0	40.0	
	網走医師会	1,202	44.9	68.0	30.4	55.0	459	41.6	78.4	31.0	63.4	462	42.1	84.0	30.1	66.0	
	遠軽医師会	537	29.1	64.5	21.3	49.6	1,052	38.8	59.0	26.6	48.7	903	34.2	58.4	26.5	47.6	
オホーツク	ブロック計	4,444	38.9	65.4	23.8	51.1	3,865	34.3	58.3	20.0	46.2	3,690	33.2	57.7	21.7	45.6	
道央	札幌市医師会	17,005	43.2	64.6	27.9	52.0	14,961	38.1	57.6	25.0	47.3	13,917	35.6	55.7	22.7	44.6	
	江別医師会	1,325	48.4	82.7	22.4	62.0	1,355	50.4	79.1	21.5	60.8	1,024	39.3	68.1	17.8	51.2	
	石狩医師会	1,708	61.7	90.6	49.9	76.6	1,467	55.2	82.6	41.2	69.5	1,181	45.3	75.6	33.1	61.4	
	千歳医師会	687	36.1	58.3	18.1	44.5	849	45.4	75.8	20.4	58.3	847	45.6	78.1	23.7	59.8	
	恵庭市医師会	563	36.1	50.6	32.9	44.5	455	30.7	40.0	30.2	36.9	413	28.2	35.0	27.5	32.4	
	北広島医師会	523	62.8	85.4	61.1	77.0	418	54.6	81.3	55.2	73.0	432	55.1	80.5	59.7	73.5	
	小樽市医師会	3,938	57.7	79.2	53.2	70.2	3,741	56.4	79.4	52.3	70.8	3,797	57.6	77.5	55.9	70.2	
	寿都医師会	123	33.6	80.0	4.8	54.1	155	40.6	73.4	1.7	50.8	223	58.5	91.7	1.7	61.5	
	羊蹄医師会	44	11.7	30.0	1.6	20.2	91	24.1	50.3	17.3	39.9	95	25.7	56.8	3.3	38.6	
	岩内古宇郡医師会	225	60.4	82.5	27.0	63.4	164	44.0	78.4	15.5	58.5	45	11.5	25.5	4.9	18.6	
	余市医師会	230	61.5	91.7	33.3	71.6	243	63.4	97.6	27.6	75.4	223	58.5	93.4	24.6	70.3	
	室蘭市医師会	1,176	52.1	84.6	35.2	67.6	1,279	57.0	84.8	35.9	69.4	1,250	56.2	84.2	36.1	68.1	
	苫小牧市医師会	1,958	55.2	80.5	34.7	64.7	104	13.8	28.8	0.9	20.0	25	3.4	8.7	0.0	5.8	
	胆振西部医師会	398	53.8	83.8	20.6	62.0	1,619	47.8	75.5	24.7	59.4	1,656	48.6	75.5	25.1	58.6	
	日高医師会	268	35.5	68.8	22.2	52.7	111	15.1	33.5	8.6	25.6	133	18.3	48.0	9.8	35.2	
	岩見沢市医師会	928	38.8	60.3	31.5	50.4	490	25.2	47.2	25.9	40.5	333	18.0	34.2	21.3	29.9	
	空知南部医師会	540	32.9	60.2	15.1	44.7	131	9.0	22.5	4.3	16.8	97	6.7	18.8	1.7	13.1	
	夕張市医師会	94	25.7	64.2	7.9	44.8	51	13.4	32.1	5.2	23.6	112	30.3	76.3	0.0	50.7	
	三笠市医師会	206	55.7	96.7	3.2	64.5	219	59.9	96.1	0.0	65.6	187	51.4	89.1	1.7	59.9	
	美瑛市医師会	270	24.4	62.8	2.6	42.1	190	17.3	47.7	1.7	33.2	164	15.0	41.0	3.3	28.5	
	空知医師会	377	33.9	66.1	2.1	44.1	276	24.8	47.2	0.0	32.3	212	19.4	36.0	0.6	24.1	
	赤平市医師会	532	69.5	97.9	27.0	73.5	204	18.1	39.7	4.0	28.4	300	26.5	51.3	11.1	37.7	
	芦別市医師会	219	53.8	90.0	6.3	61.2	437	57.8	74.6	25.0	58.9	373	50.3	64.9	26.3	51.8	
	深川医師会	321	17.0	40.3	8.6	29.4	222	55.2	91.2	5.2	63.9	250	60.7	95.9	1.7	64.3	
	滝川市医師会	387	33.6	62.5	16.4	46.6	310	17.0	42.0	9.7	31.8	217	13.4	36.7	7.0	26.7	
	道央	ブロック計	34,045	44.7	68.3	28.9	54.7	29,542	39.5	61.4	25.5	50.0	27,506	37.1	58.7	24.1	47.1
	全道	計	55,016	41.9	66.0	25.3	52.0	47,741	36.8	59.1	21.7	47.3	44,880	34.8	57.8	20.6	45.3

北海道救急医療・広域災害情報システム 機関別・情報別検索状況一覧

(平成11年10月～平成12年3月実績)

検索対象	検索者	医療機関	消防機関	情報案内センター	一 般		その他	合計
					インターネット	F A X		
医療機関情報		3,115	873	17,109	2,991		264	24,352
当(輪)番情報		2,218	4,697	36,330	2,546	697	261	46,749
診療実施中情報		616	300	406	2,684		112	4,118
保有機能情報		184	13	178			16	391
応需情報	一般	3,195	510	1,485			265	5,455
	特殊	332	133	33			62	560
	血液	96	26	39			206	367
	一覽	924	274	689			130	2,017
	合計	4,547	943	2,246			663	8,399
災害情報	支援情報	470	83	257			186	996
	要請情報	179	19	23			48	269
	合計	649	102	280			234	1,265
その他		4,534	470	1,095	1,526		1,226	8,851
合計		21,059	8,443	60,170	9,747	697	3,673	103,789

(平成12年4月～平成12年9月実績)

検索対象	検索者	医療機関	消防機関	情報案内センター	一 般		その他	合計
					インターネット	F A X		
医療機関情報		1,352	645	23,555	2,665		194	28,411
当(輪)番情報		724	3,590	27,974	2,148	591	89	35,116
診療実施中情報		199	112	52	1,884		69	2,316
保有機能情報		20	23	47			12	102
応需情報	一般	620	275	404			51	1,350
	特殊	58	224	20			37	339
	血液	38	28	7			138	211
	一覽	549	129	394			30	1,102
	合計	1,265	656	825			256	3,002
災害情報	支援情報	188	31	256			156	631
	要請情報	96	14	18			12	140
	合計	284	45	274			168	771
その他		1,968	599	838	1,647		193	5,245
合計		7,361	6,371	54,664	8,344	591	1,405	78,736

(平成12年10月～平成13年2月実績)

検索対象	検索者	医療機関	消防機関	情報案内センター	一 般		その他	合計
					インターネット	F A X		
医療機関情報		960	616	18,428	3,157		52	23,213
当(輪)番情報		923	3,583	27,265	2,877	766	145	35,559
診療実施中情報		144	73	28	2,077		97	2,419
保有機能情報		84	33	41			5	163
応需情報	一般	355	197	227			39	818
	特殊	29	91	13			78	211
	血液	46	9	3			135	193
	一覽	1,039	95	262			10	1,406
	合計	1,469	392	505			262	2,628
災害情報	支援情報	33	7	42			4	86
	要請情報	7	4	1			2	14
	合計	40	11	43			6	100
その他		697	218	400	3,261		60	4,636
合計		5,826	5,329	47,258	11,372	766	895	71,446

北海道救急医療情報案内センターにおける月別案内状況の推移

	4月	5月	6月	7月	8月	9月	10月	11月	12月	1月	2月	3月	合計
平成元年度	4,277	5,811	4,561	5,167	5,040	4,892	4,624	4,211	7,063	8,110	5,311	4,994	64,061
平成2年度	4,829	6,205	5,014	5,321	5,676	5,756	4,563	4,937	6,605	6,554	4,472	5,344	65,276
平成3年度	4,710	6,108	5,463	4,940	5,678	5,426	4,879	5,208	6,629	7,051	6,017	4,667	66,776
平成4年度	4,468	6,211	5,102	5,120	5,773	5,413	4,732	4,980	6,738	9,752	5,178	5,067	68,534
平成5年度	4,611	7,004	5,537	5,508	5,551	5,547	5,476	4,680	6,526	7,043	4,807	5,449	67,739
平成6年度	5,557	7,642	5,239	6,439	6,782	5,849	6,005	5,326	7,634	10,978	6,167	6,345	79,963
平成7年度	6,179	7,643	5,849	6,829	7,078	6,613	6,196	5,888	7,990	9,282	6,361	6,697	82,605
平成8年度	7,111	9,199	7,169	7,787	8,202	7,783	6,540	7,290	12,511	14,555	6,524	7,649	102,320
平成9年度	6,465	7,768	7,201	7,382	7,841	7,055	6,104	7,457	9,803	10,466	7,942	6,581	92,065
平成10年度	6,684	9,162	7,078	8,570	8,608	7,543	7,004	6,973	9,744	15,393	7,608	8,656	103,023
平成11年度	7,614	10,962	7,818	8,781	9,255	8,057	7,849	7,453	11,798	15,137	9,882	8,033	112,639
平成12年度	8,074	11,123	8,257	9,876	10,254	8,820	8,470	8,250	10,409	11,404	8,595	9,140	112,672

災害拠点病院一覽

基幹災害医療センター（1か所）

（平成13年4月1日現在）

第 二 次 保 健 医 療 福 祉 医 療 圏	指 定 病 院 名	住 所	指 定 年 月 日	救 護 班 数
全 道 域	札幌医科大学附属病院	札幌市中央区南1条西16丁目	H9.1.7	1

地域災害医療センター（22か所）

（平成13年4月1日現在）

第 二 次 保 健 医 療 福 祉 医 療 圏	指 定 病 院 名	住 所	指 定 年 月 日	救 護 班 数
南 渡 島	市 立 函 館 病 院	函館市港町1丁目10番1号	H9.1.7	1
北 渡 島 檜 山	八 雲 総 合 病 院	山越郡八雲町東雲町50番地	H9.12.25	1
南 檜 山	北 海 道 立 江 差 病 院	檜山郡江差町伏木戸459番地	H9.3.28	1
札 幌	国 立 札 幌 病 院	札幌市白石区菊水4条2丁目3番	H9.1.7	1
	市 立 札 幌 病 院	札幌市中央区北11条西13丁目	"	1
後 志	市 立 小 樽 病 院	小樽市若松1丁目2番1号	"	1
南 空 知	岩 見 沢 市 立 総 合 病 院	岩見沢市9条西7丁目2番地	"	1
中 空 知	砂 川 市 立 病 院	砂川市西4条北2丁目1番1号	"	1
北 空 知	深 川 市 立 総 合 病 院	深川市5条6番10号	H9.12.25	1
西 胆 振	医 療 法 人 社 団 日 鋼 記 念 病 院	室蘭市新富町1丁目5番13号	H9.1.7	1
東 胆 振	医 療 法 人 王 子 総 合 病 院	苫小牧市若草町3丁目4番8号	H9.12.25	1
日 高	総 合 病 院 浦 河 赤 十 字 病 院	浦河町東町ちのみ1丁目2番1号	"	1
上 川 中 部	総 合 病 院 旭 川 赤 十 字 病 院	旭川市曙1条1丁目2128番22	H9.1.7	1
上 川 北 部	名 寄 市 立 総 合 病 院	名寄市西7条南8丁目1番地	H9.12.25	1
富 良 野	北 海 道 社 会 事 業 協 会 富 良 野 病 院	富良野市幸町18番1号	"	1
留 萌	留 萌 市 立 総 合 病 院	留萌市東雲町16番地	"	1
宗 谷	市 立 稚 内 病 院	稚内市中央4丁目11番6号	"	1
遠 紋	北 海 道 立 紋 別 病 院	紋別市緑町5丁目6番8号	"	1
北 網	総 合 病 院 北 見 赤 十 字 病 院	北見市北6条東2丁目1番地	H9.1.7	1
十 勝	総 合 病 院 帯 広 厚 生 病 院	帯広市西6条南8丁目1番地	"	1
釧 路	市 立 釧 路 総 合 病 院	釧路市春湖台1番12号	"	1
根 室	市 立 根 室 病 院	根室市有磯町1丁目2番地	H9.12.25	1

ヘリコプター等による救急患者搬送状況

年度/搬送機関別

(件)

年度	患者搬送件数	搬送機関別内訳							備考
		道	道警			自衛隊	海上	札幌市	
		はまなす2号	はまなす	ぎんれい他	小計	(陸・空)	保安庁	消防局	
55	37		21	6	27	8	2		はまなす導入
56	24		17	2	19	2	3		
57	65		33	14	47	14	4		
58	49		22	15	37	8	4		
59	62		36	12	48	10	4		
60	54		25	11	36	15	3		
61	53		22	15	37	13	3		
62	57		20	16	36	15	6		
63	51		26	9	35	14	2		
元	53		24	10	34	18	1		
2	57		26	5	31	16	10		
3	54		23	18	41	11	2		
4	55		18	13	31	21	3		
5	45		17	9	26	18	1		
6	39		11	9	20	17	2		
7	44		30(1)	2	32(1)	13(1)	0		
8	85	44(2)	10	3	13	16(1)	10(1)	4	はまなす2号導入
9	81	53(4)	4	6	10	14(3)	6(1)	2	※2
10	73	46(5)	1	7	8	13(2)	10(4)	2(1)	
11	93	46(2)	14	16	30	8(1)	5(1)	6	
12	99	64(2)	5	2	7	14	10(2)	6	
計	1,230	253(15)	405(1)	200	605(1)	278(8)	91(9)	20(1)	

※1 上記件数は、北海道に要請のあった搬送件数

※2 () 内数字は複数機関による搬送件数で内数(固定翼機からヘリへの乗継ぎ搬送等)

ヘリコプター等による救急患者搬送状況

平成12年度 月別実績

(件)

月	患者搬 送件数	搬 送 機 関 別 内 訳							備 考
		道	道 警			自衛隊	海 上	札幌市	
		はまなす2号	はまなす	ざんれい他	小 計	(陸・空)	保安庁	消防局	
4	6	2			2	1		3	
5	10	9(2)			9(2)	1	2(2)		
6	11	8			8	1	1	1	
7	7	2	2		4		3		
8	9	9			9				
9	10	9			9	1			
10	11	9	1		10	1			
11	10	7			7	3			
12	6		1	2	3	1	1	1	
1	5	2			2	2		1	
2	4	1			1	1	2		
3	10	6	1		7	2	1		
計	99	64(2)	5	2	71(2)	14	10(2)	6	

救急医療体制の確保に係る公的支援の状況

救急医療体制の確保に係る予算措置状況（平成10年度運営費補助）

（単位：千円）

区 分		国	道	市町村	合 計
初 期 救 急		54,374	294,749	2,811,773	3,160,896
二次救急	広域救急医療対策事業	238,832	238,832	238,832 (167,256)	883,752
	そ の 他	—	—	14,507	14,507
三次救急	救命救急センター事業	142,737	157,170	157,170 (228,337)	685,414
告 示 医 療 機 関		—	—	49,300	49,300
合 計		435,943	690,751	3,667,175	4,793,869

（ ）は、市町村上置き分

初期救急医療体制の確保に係る予算措置状況（平成10年度運営費補助）

（単位：千円）

区 分		国	道	市町村	合 計
救急医療啓発普及事業		54,374	54,374	54,374 (125,495)	288,617
休日夜間診療確保対策事業(道職)		—	240,375	—	240,375
市町村単独事業		—	—	1,302,849	1,302,849
	在宅当番実施事業	—	—	365,747	365,747
	町立病院等維持経費等	—	—	937,102	937,102
休日夜間急患センター事業		交付税措置	—	1,329,055	1,329,055
合 計		54,374	294,749	2,811,773	3,160,896

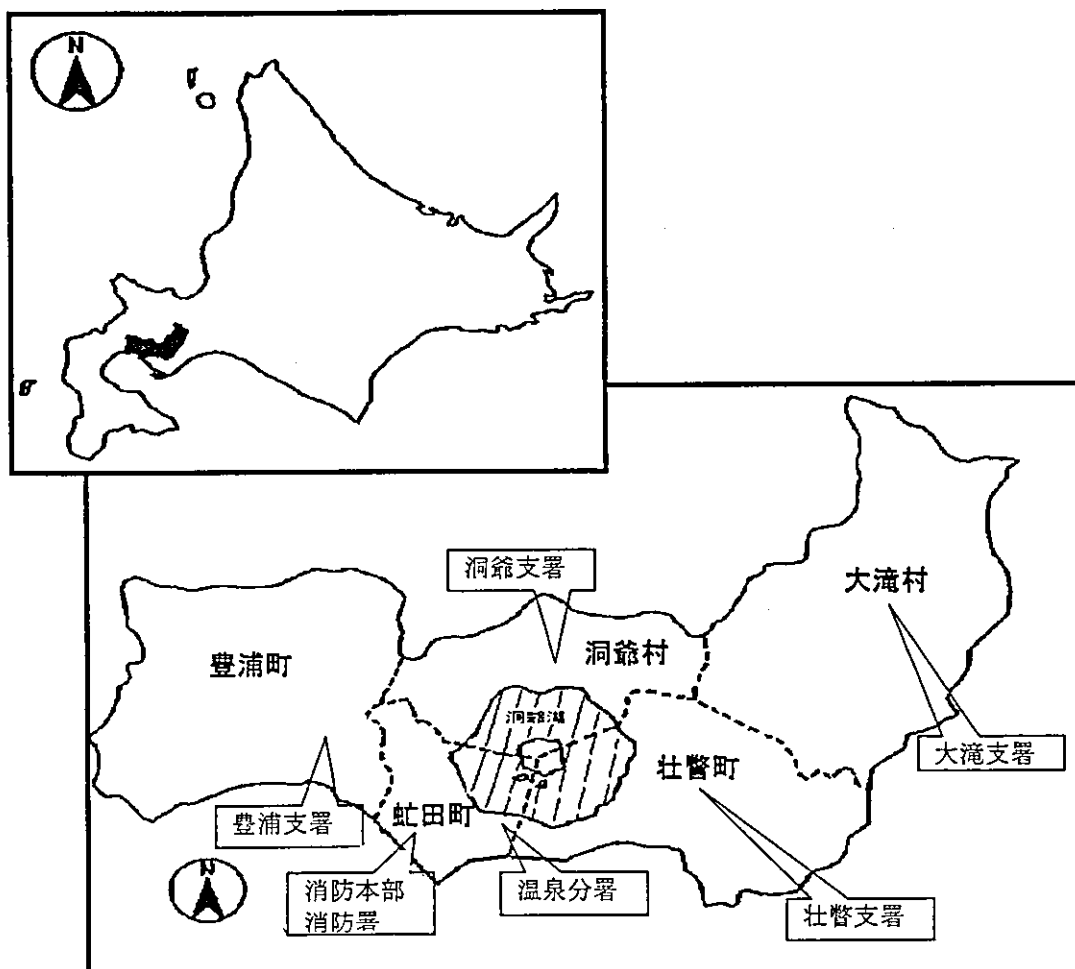
（ ）は、市町村上置き分

1. 位 置

西胆振消防組合は、道内随一の観光地洞爺湖を四囲する5ヶ町村で構成されていて、東は伊達市、南は内浦湾に面しており、気候温暖で農業漁業及び観光の盛んな地域である。

2. 面 積

893.15km ²	虻 田 町	66.85 km ²
	豊 浦 町	233.54 km ²
	壮 瞥 町	203.17 km ²
	洞 爺 村	113.69 km ²
	大 滝 村	274.03 km ²

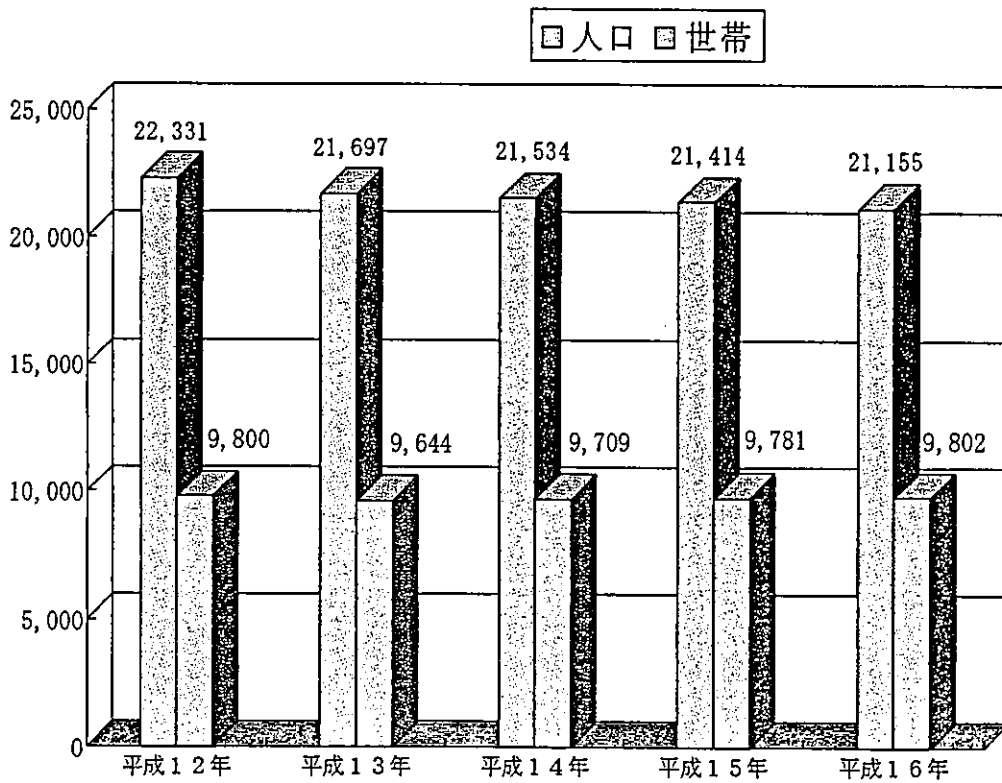


3. 人口・世帯数

(平成16年4月1日現在)

区分 町村別	世帯数	人口		
		男	女	計
虻田町	4,416	4,380	5,031	9,411
豊浦町	2,390	2,404	2,636	5,040
壮瞥町	1,412	1,516	1,708	3,224
洞爺村	817	948	998	1,946
大滝村	767	737	797	1,534
組合管内計	9,802	9,985	11,170	21,155

4. 人口・世帯数過去5年間の推移



平成16年 町村別救急・救助出動状況

(平成16年1月1日～12月31日)

《 救 急 》

西胆振消防組合


区 分	虻田町	豊浦町	壮瞥町	洞爺村	大滝村	管轄外	合 計	昨年同期	比 較	
出 動 件 数	493	218	181	67	80	4	1043	1040	3	
搬 送 人 員	482	208	182	74	76	5	1027	1019	8	
出 動 件 数 の 内 訳	火 災			1			1	1	0	
	自然災害						0	0	0	
	水難事故				1		1	4	△3	
	交通事故	33	19	27	20	19	2	120	114	6
	労働災害	7	6	2	1			16	20	△4
	運動競技	2	1	1	1			5	7	△2
	一般負傷	62	21	31	16	14	1	145	159	△14
	加害事故	2		2				4	4	0
	自損事故	6	5	3	1	1		16	16	0
	急 病	326	137	111	25	44	1	644	648	△4
	そ の 他	55	29	3	2	2		91	67	24
合 計	493	218	181	67	80	4	1043	1040	3	

《 救 助 》

区 分	虻田町	豊浦町	壮瞥町	洞爺村	大滝村	管轄外	合 計	昨年同期	比 較
出 動 件 数	4	6	9	5	3	0	27	16	11
救 助 人 員	3	7	11	11	4	0	36	27	9

2003

消 防 年 報



羊蹄山ろく消防組合消防本部

(平成 16 年刊行)