

図3-12 B共生ワーク自分平均

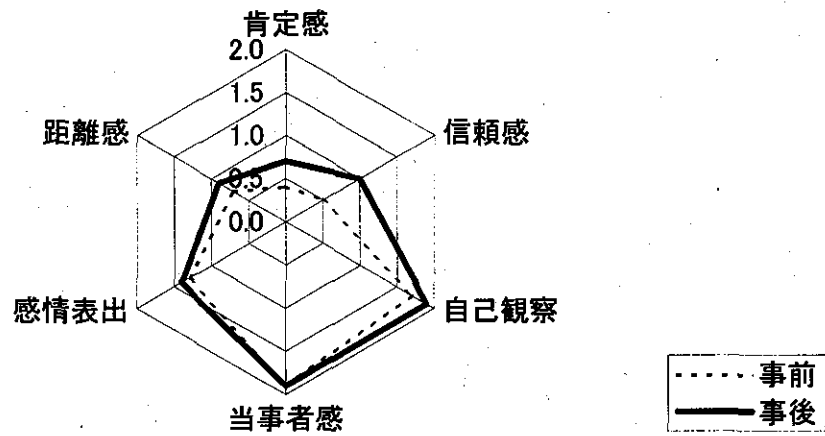


図3-13 B共生ワーク友達平均値

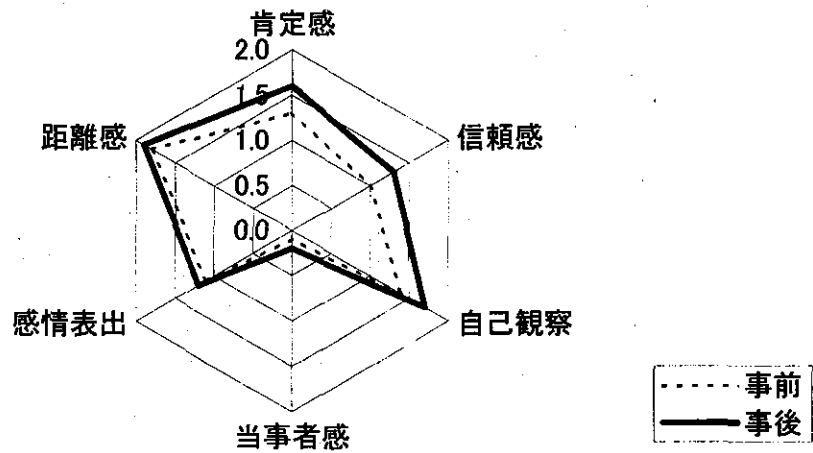


図3-14 B共生ワーク恋人平均値

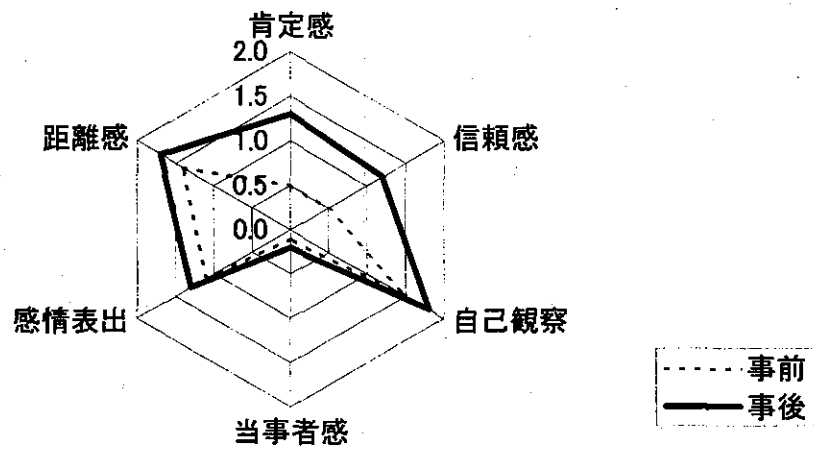


図3-15a B生活アンケート自己肯定感の数値上位3名の自分の共生ワーク①

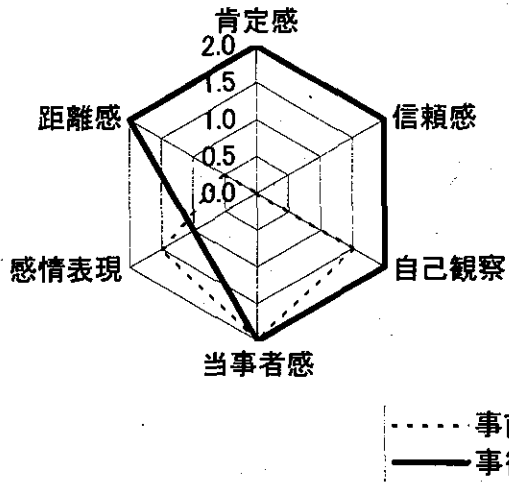


図3-15b B生活アンケート自己肯定感の数値上位3名の自分の共生ワーク②

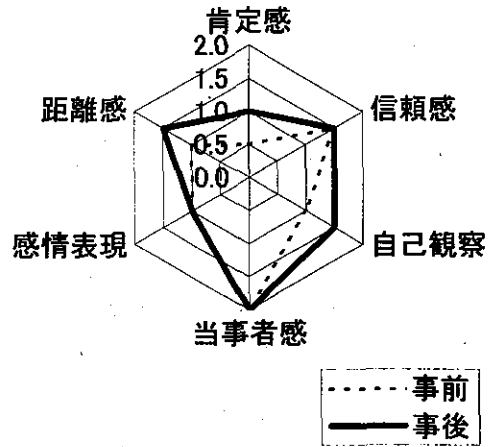


図3-15c B生活アンケート自己肯定感の数値上位3名の自分の共生ワーク③

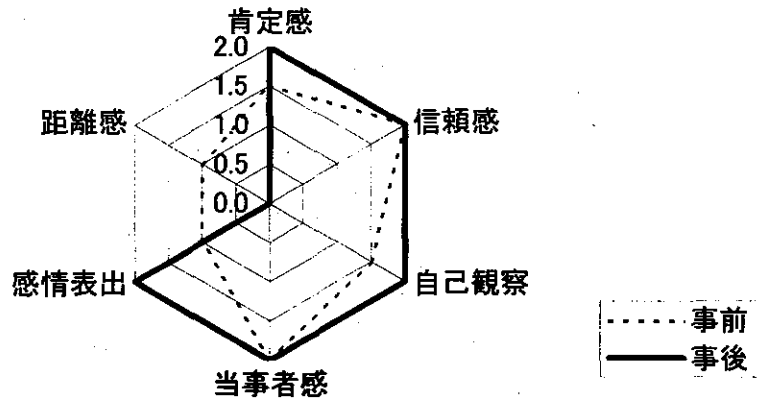


図3-16a B生活アンケート他者への信頼感の数値下位5名の友達の共生ワーク②

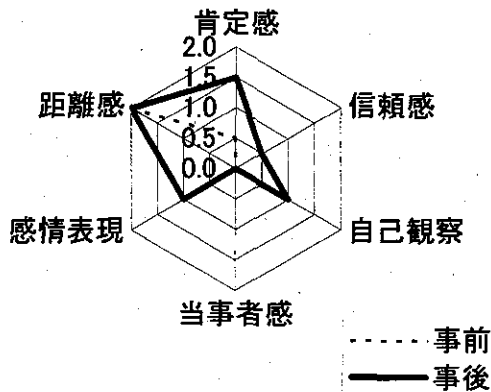


図3-16b B生活アンケート他者への信頼感の数値下位5名の友達の共生ワーク④

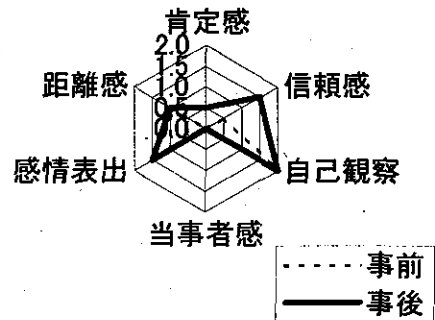


図3-16c B生活アンケート他者への信頼感の数値下位5名の友達の共生ワーク⑤

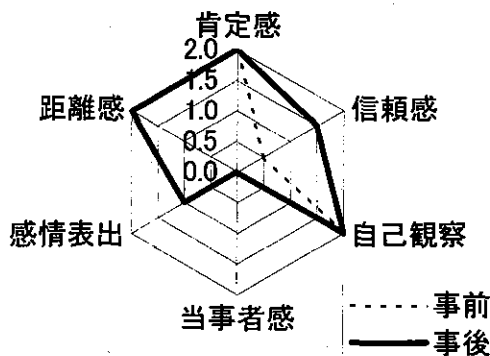


図3-16d B生活アンケート他者への信頼感の数値下位5名の友達の共生ワーク⑥

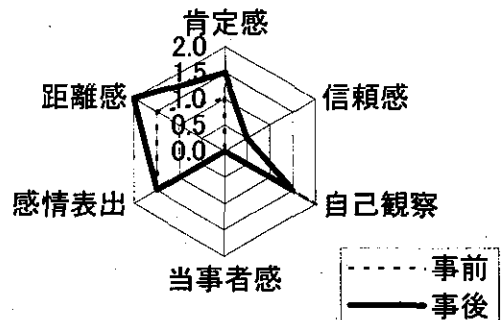


図3-16e B生活アンケート他者への信頼感の数値下位5名の友達の共生ワーク⑦

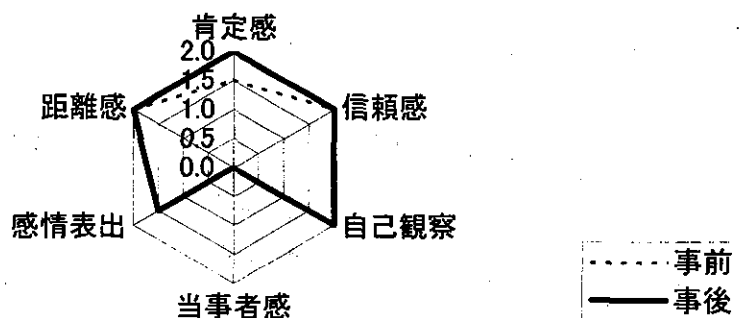


図3-17a B生活アンケート他者への信頼感の数値下位5名の恋人の共生ワーク②

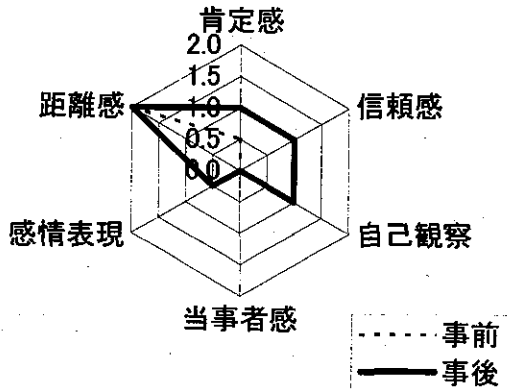


図3-17b B生活アンケート他者への信頼感の数値下位5名の恋人の共生ワーク④

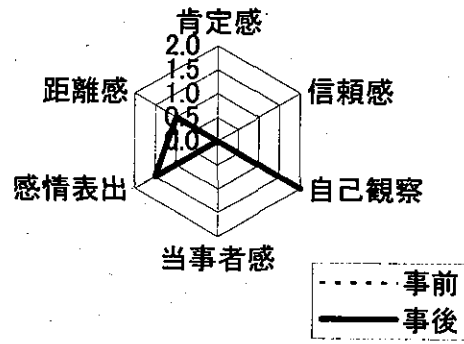


図3-17c B生活アンケート他者への信頼感の数値下位5名の恋人の共生ワーク⑤

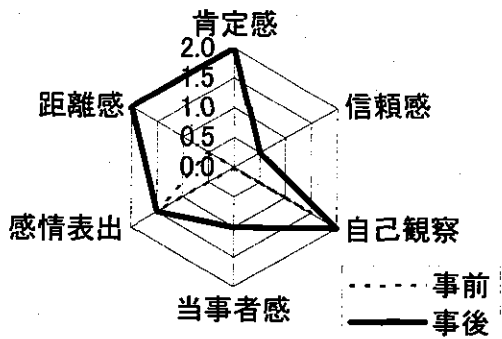


図3-17d B生活アンケート他者への信頼感の数値下位5名の恋人の共生ワーク⑥

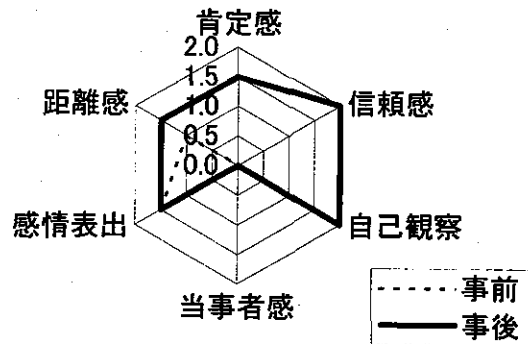


図3-17e B生活アンケート他者への信頼感の数値下位5名の恋人の共生ワーク⑦

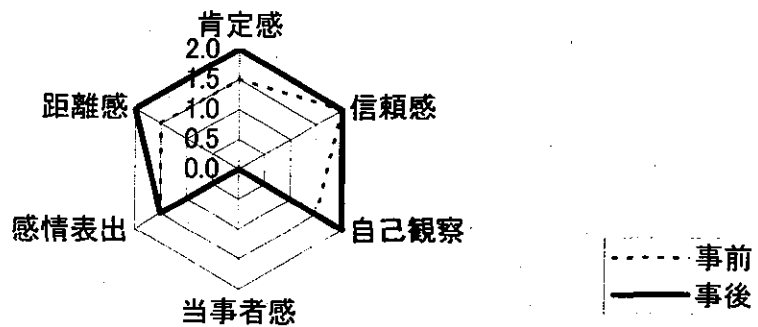


図3-18a B生活アンケート他者との距離感の数値上位5名の友達の共生ワーク①

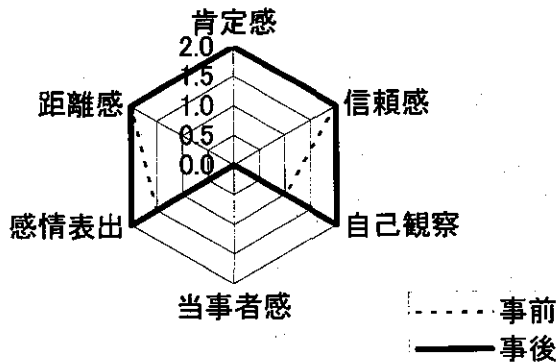


図3-18b B生活アンケート他者との距離感の数値上位5名の友達の共生ワーク③

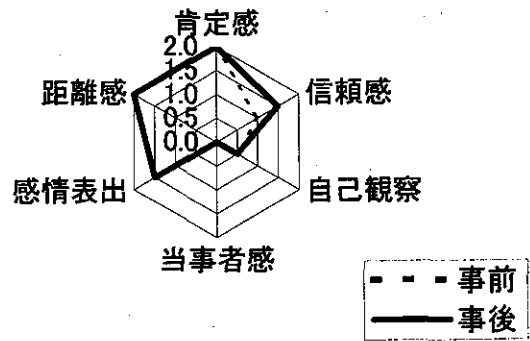


図3-18c B生活アンケート他者との距離感の数値上位5名の友達の共生ワーク⑥

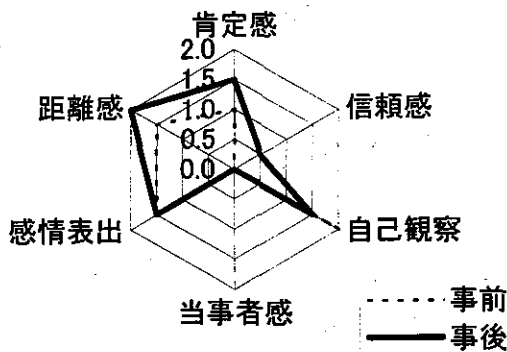


図3-18d B生活アンケート他者との距離感の数値上位5名の友達の共生ワーク⑧

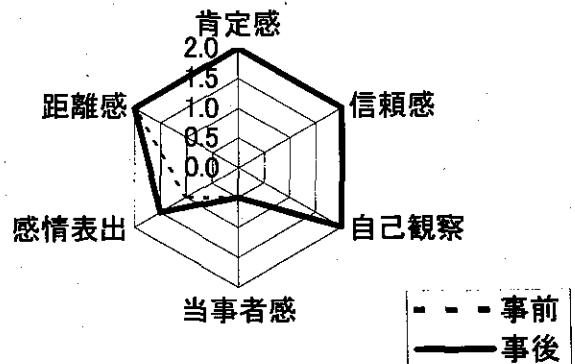


図3-18e B生活アンケート他者との距離感の数値上位5名の友達の共生ワーク⑨

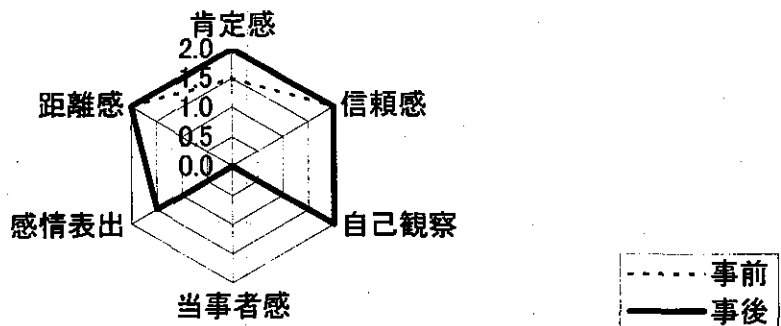


図3-19a B生活アンケート他者との距離感の数値上位5名の恋人の共生ワーク①

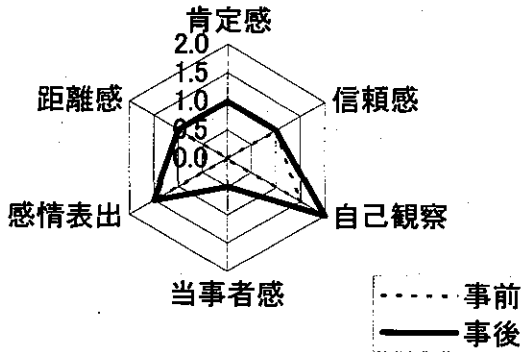


図3-19b B生活アンケート他者との距離感の数値上位5名の恋人の共生ワーク③

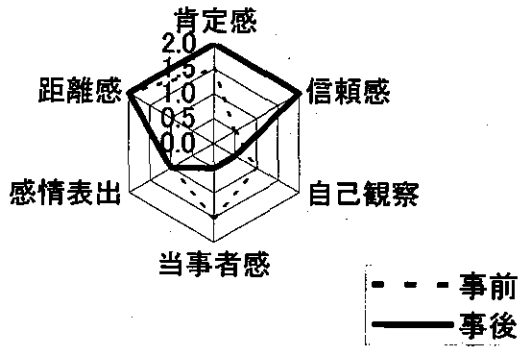


図3-19c B生活アンケート他者との距離感の数値上位5名の恋人の共生ワーク⑥

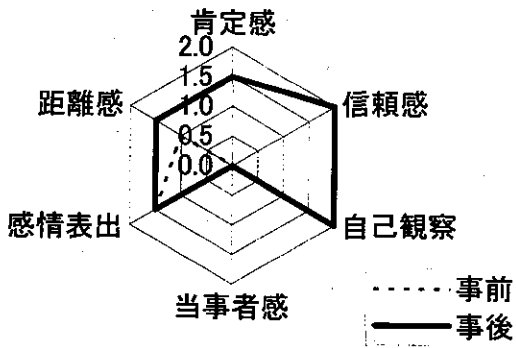


図3-19d B生活アンケート他者との距離感の数値上位5名の恋人の共生ワーク⑧

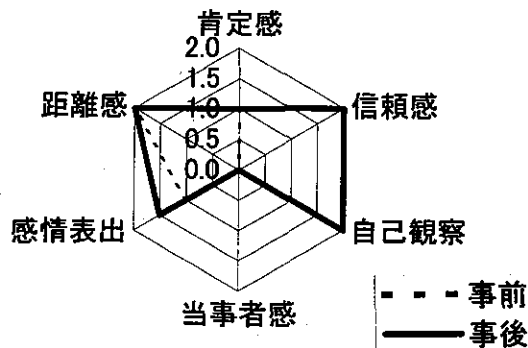


図3-19e B生活アンケート他者との距離感の数値上位5名の恋人の共生ワーク⑨

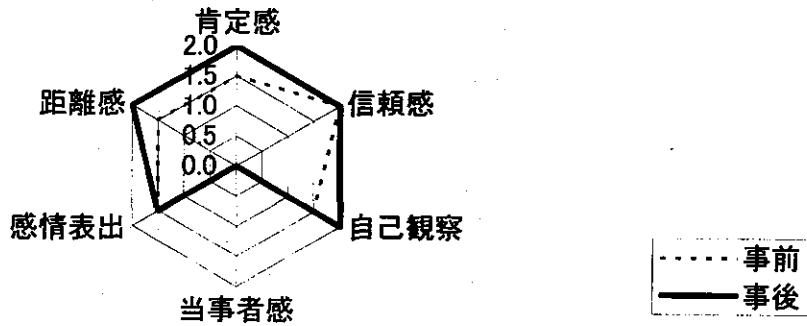


図3-20aB生活アンケート他者との距離感の数値上位5名の自分の共生ワーク①

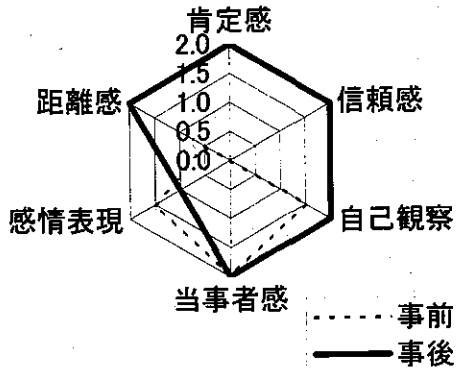


図3-20bB生活アンケート他者との距離感の数値上位5名の自分の共生ワーク③

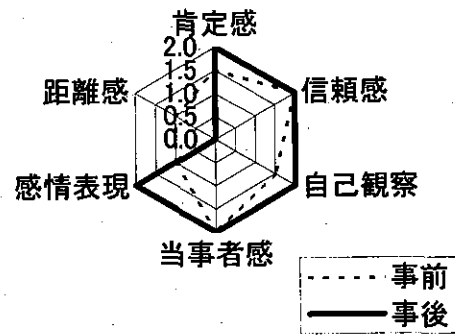


図3-20c B生活アンケート他者との距離感の数値上位5名の自分の共生ワーク⑥

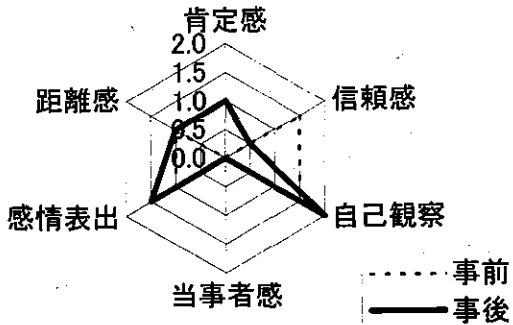


図3-20d B生活アンケート他者との距離感の数値上位5名の自分の共生ワーク⑧

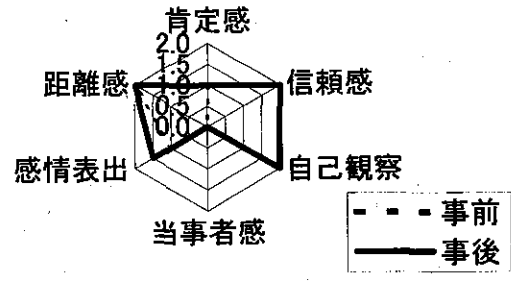


図3-20e B生活アンケート他者との距離感の数値上位5名の自分の共生ワーク⑨

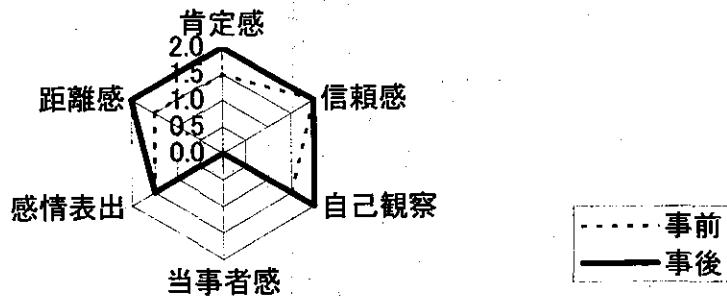


図3-21a B生活アンケート
社会性最高値3名の
友達の共生ワーク③

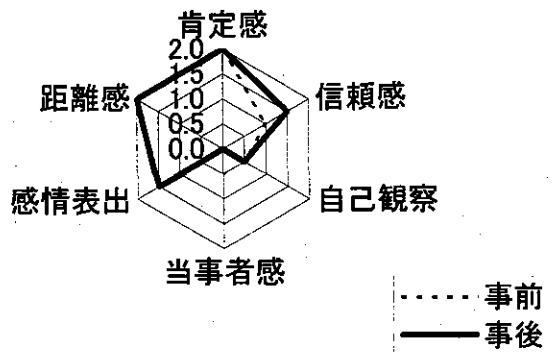


図3-22a B生活アンケート
社会性最高値3名の
恋人の共生ワーク③

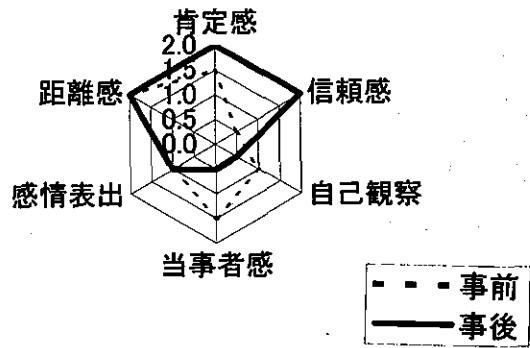


図3-21b B生活アンケート
社会性最高値3名の
友達の共生ワーク⑨

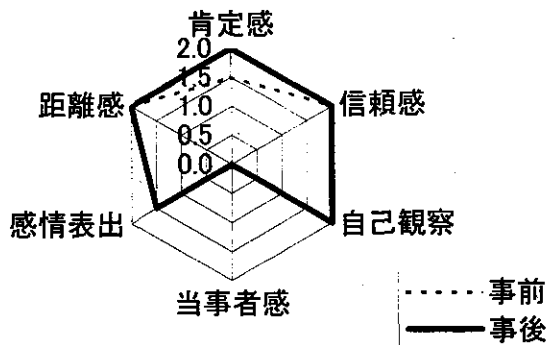


図3-22b B生活アンケート
社会性最高値3名の
恋人の共生ワーク⑨

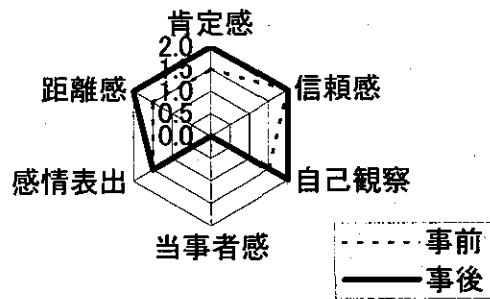


図3-21c B生活アンケート
社会性最高値3名の
友達の共生ワーク⑩

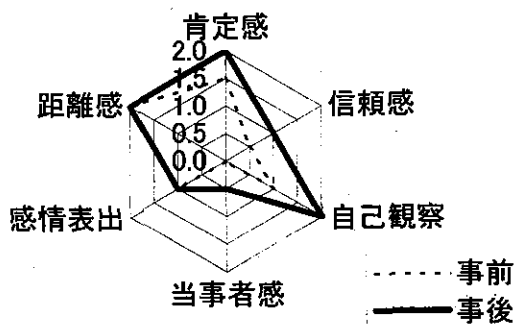


図3-22c B生活アンケート
社会性最高値3名の
恋人の共生ワーク⑩

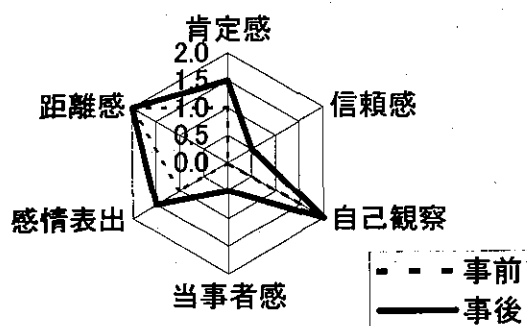


図3-23 A生活アンケートの「自己肯定感」と
事前自分の共生ワークの「肯定感」

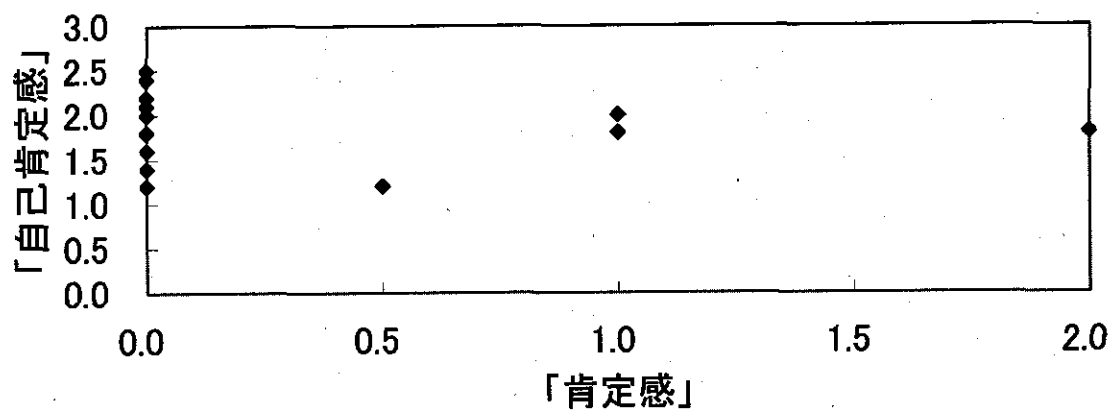


図3-24 B生活アンケートの「自己肯定感」と
事前自分の共生ワークの「肯定感」

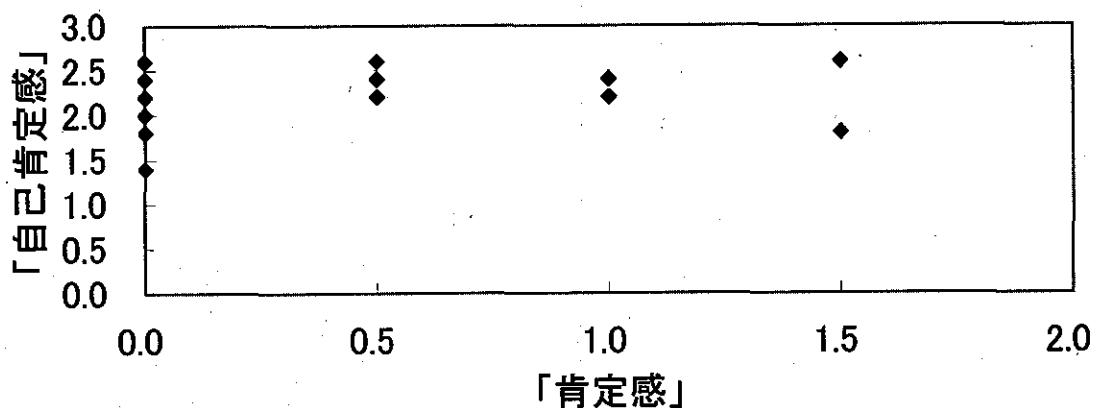


図3-25 A・B 生活アンケートの「自己肯定感」と
事前自分の共生ワークの「肯定感」

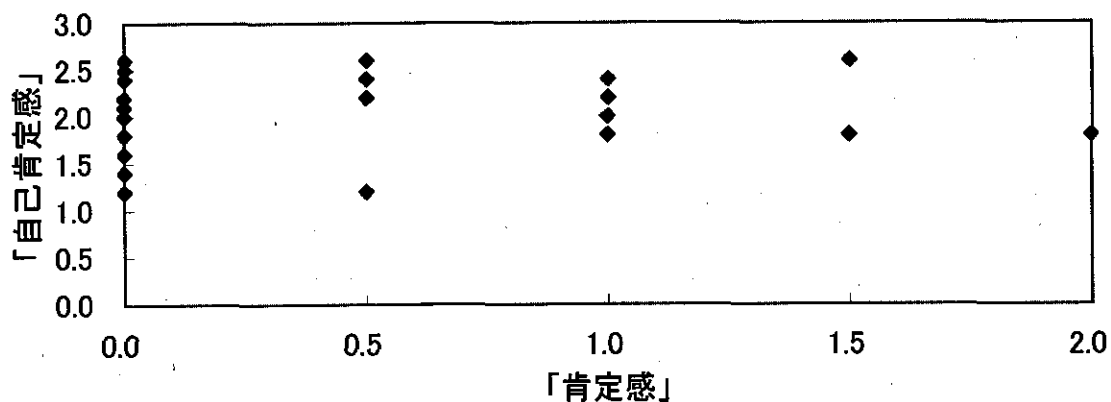


図3-26 A生活アンケートの「他者への信頼感」と
事前の友達の共生ワークの「信頼感」

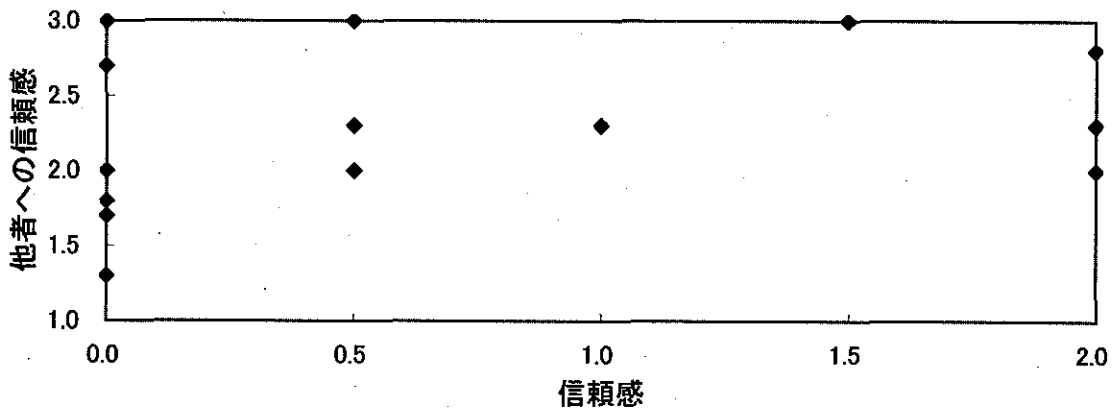


図3-27 B生活アンケートの「他者への信頼感」と
事前の友達の共生ワークの「信頼感」

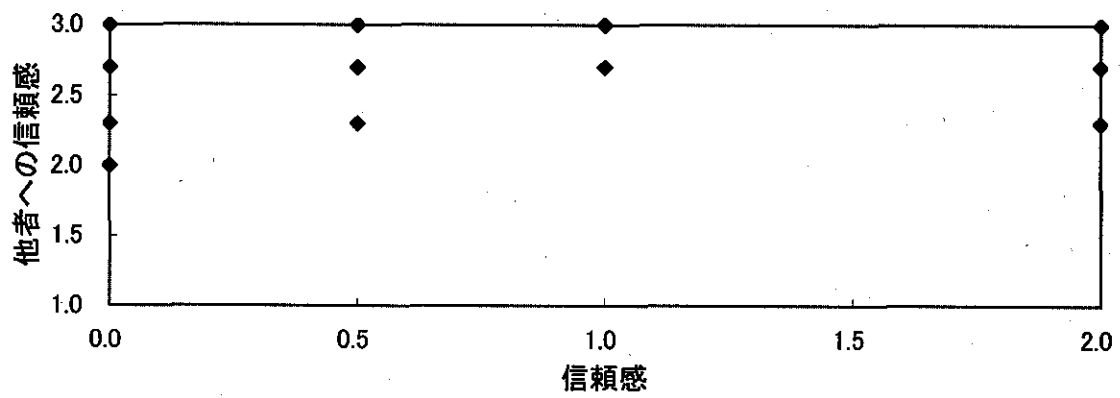


図3-28 A・B生活アンケートの「他者への信頼感」と
事前の友達の共生ワークの「信頼感」

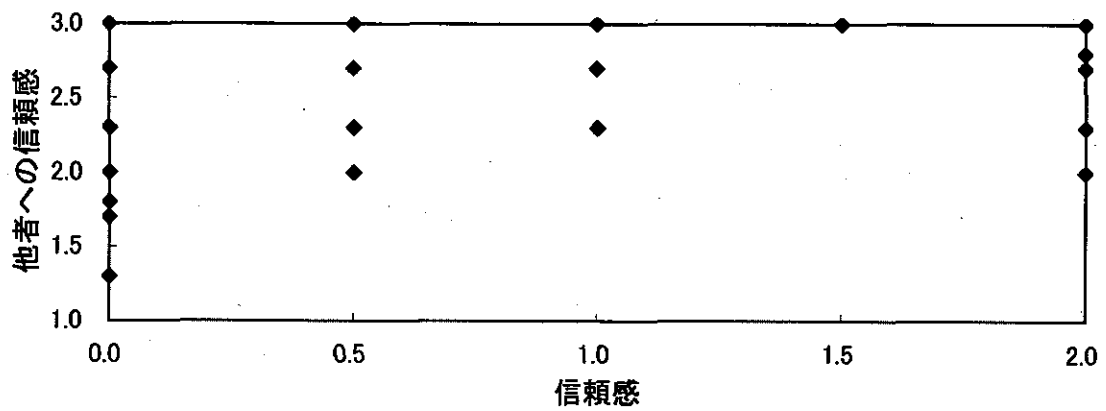


図3-29 A生活アンケートの「他者への信頼感」と
事前の恋人の共生ワークの「信頼感」

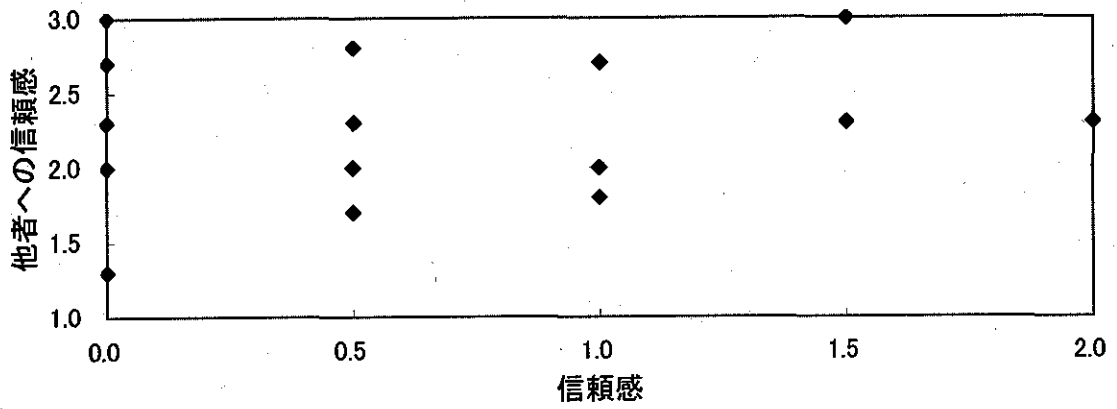


図3-30 B生活アンケートの「他者への信頼感」と
事前の恋人の共生ワークの「信頼感」

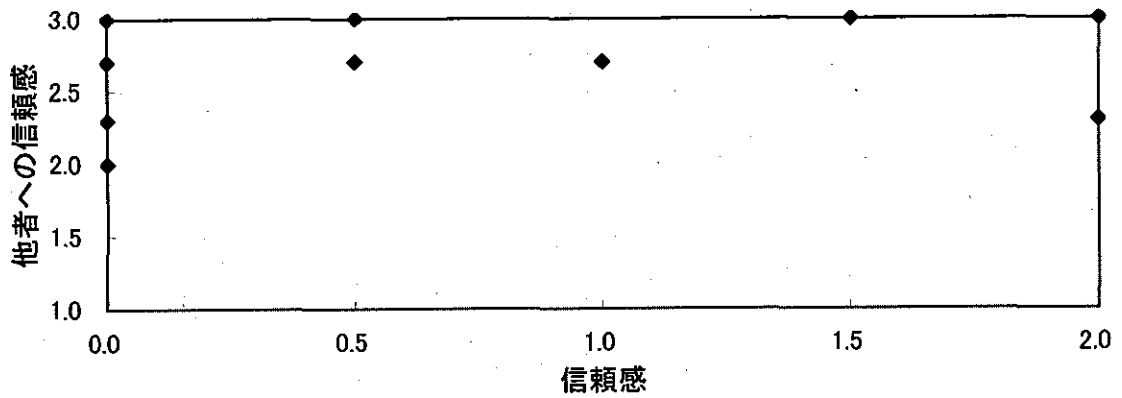


図3-31 A・B生活アンケートの「他者への信頼感」と
事前の恋人の共生ワークの「信頼感」

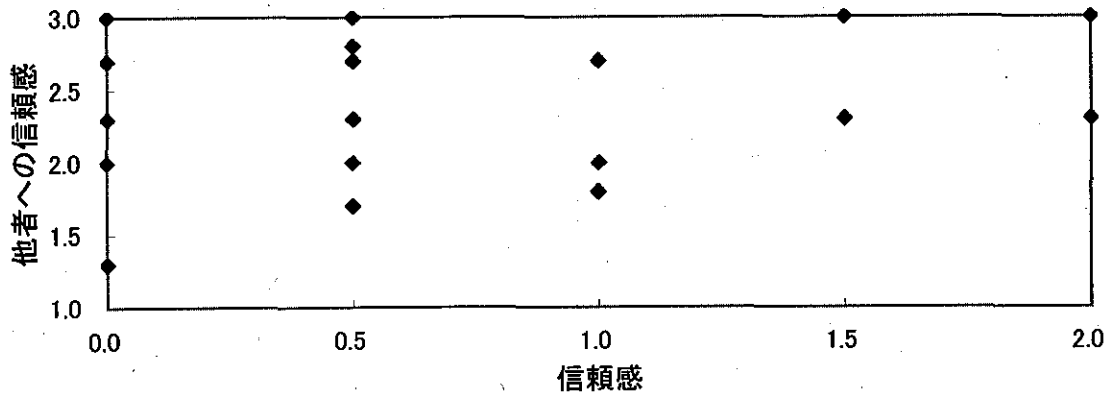


図3-32 A・B生活アンケートの「他者への信頼感」の
 数値が低かった対象者の
 恋人の共生ワークの「信頼感」の事前・事後の変化

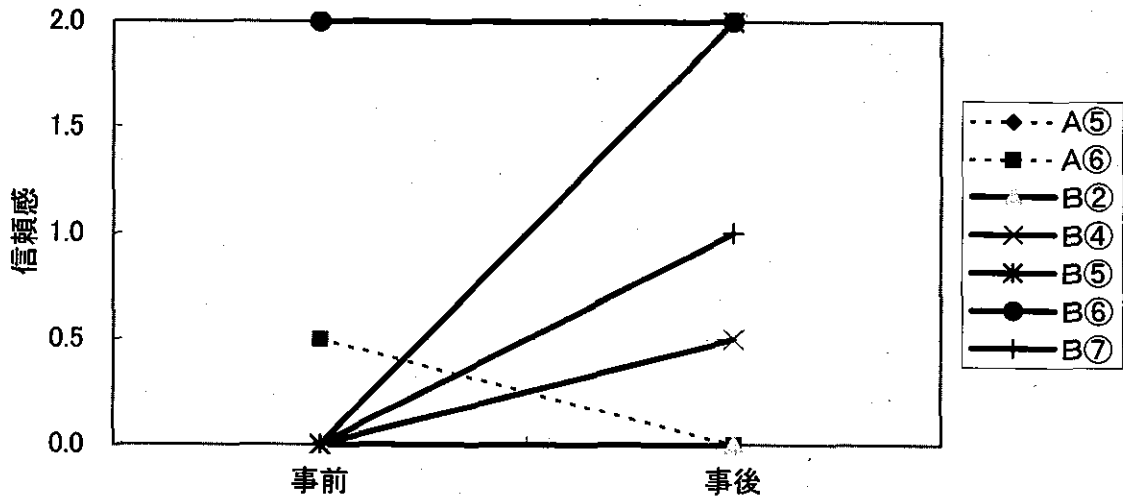


図3-33 A・B生活アンケートの「他者への信頼感」の
 数値が低かった対象者の
 友達の共生ワークの「信頼感」の事前・事後の変化

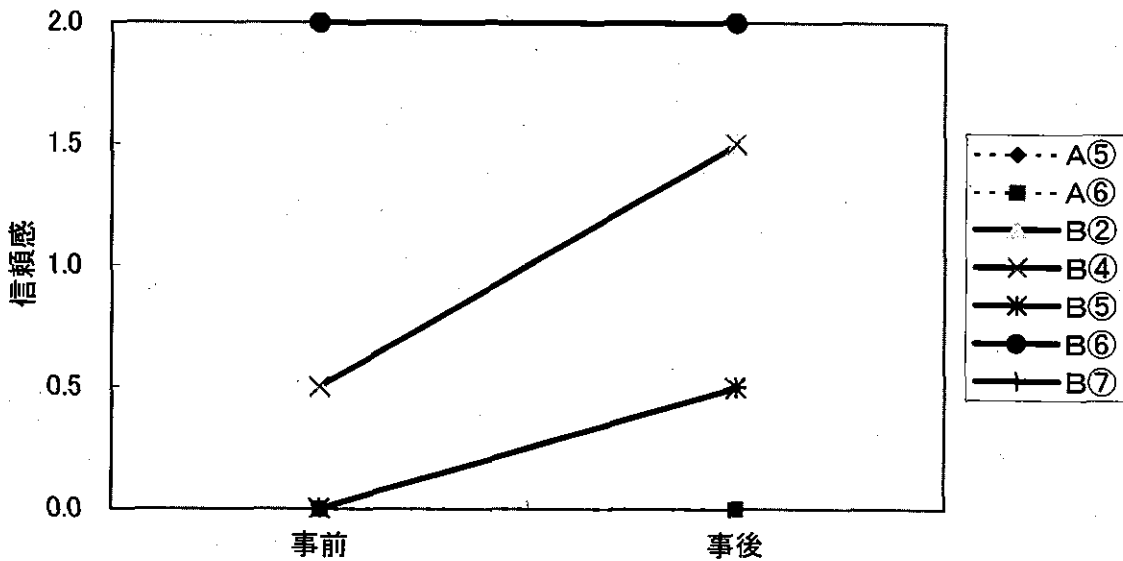


図3-34 A生活アンケートの「他者との距離感」と
事前の友達の共生ワークの「距離感」

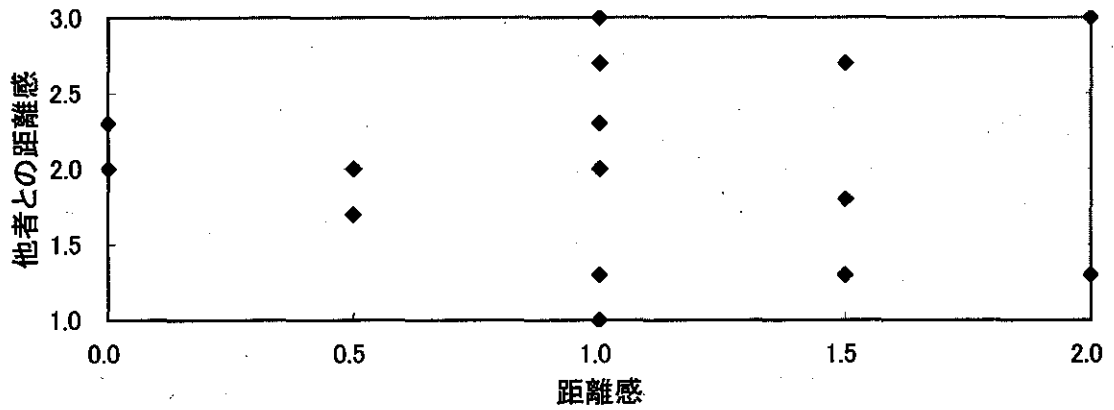


図3-35 B生活アンケートの「他者との距離感」と
事前の友達の共生ワークの「距離感」

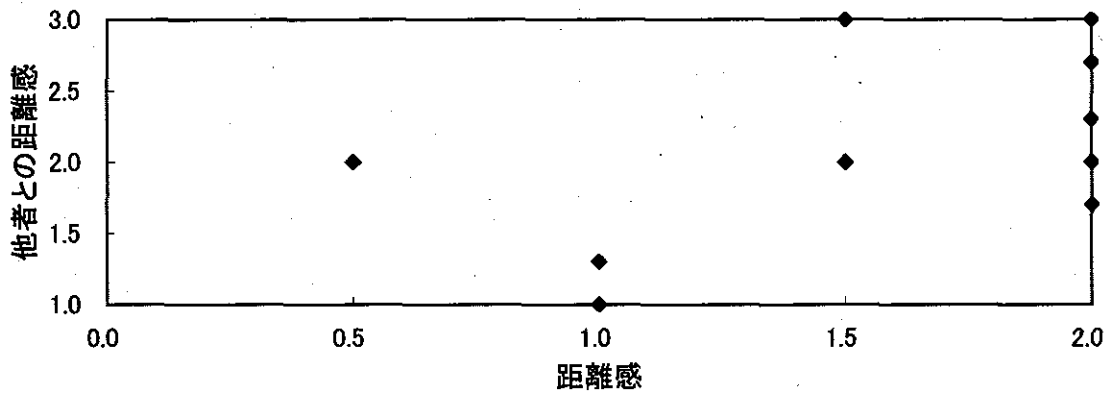


図3-36 A・B生活アンケートの「他者との距離感」と
事前の友達の共生ワークの「距離感」

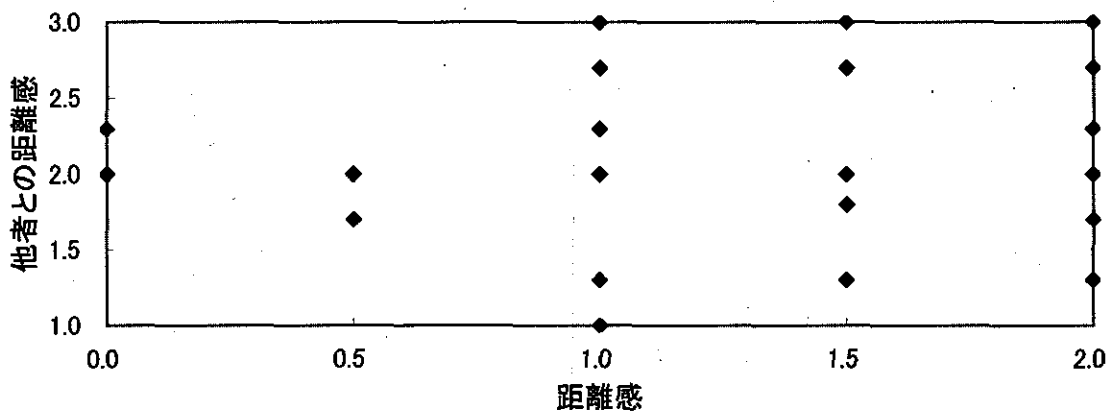


図3-37 A生活アンケートの「他者との距離感」と
事前の恋人の共生ワークの「距離感」

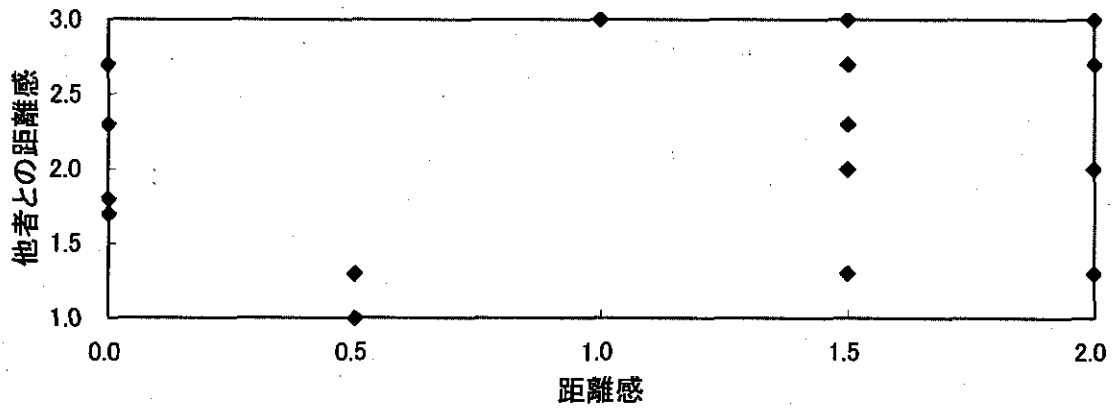


図3-38 B生活アンケートの「他者との距離感」と
事前の恋人の共生ワークの「距離感」

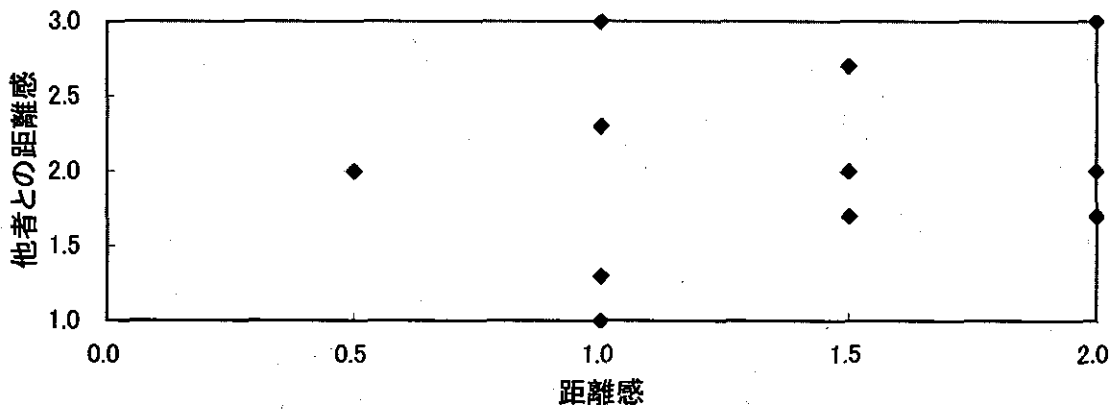


図3-39 A・B生活アンケートの「他者との距離感」と
事前の恋人の共生ワークの「距離感」

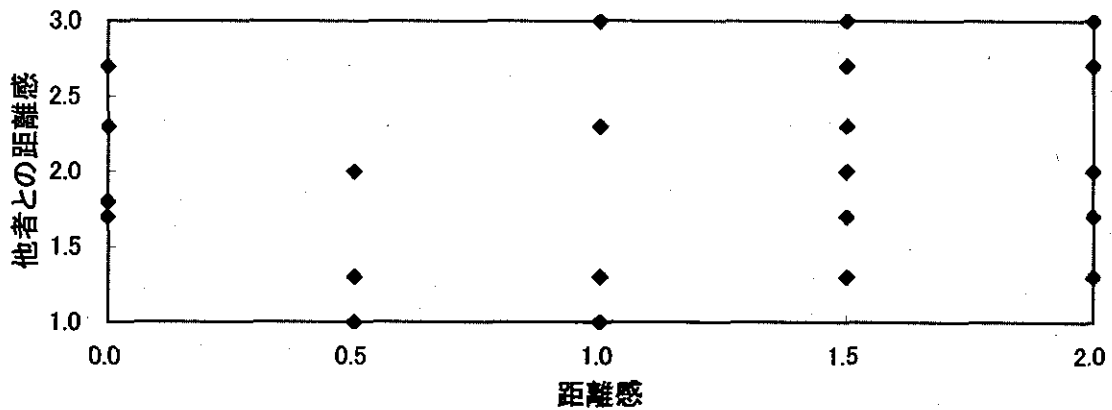


図3-40 A・B生活アンケートの「社会性」の
数値が高かった対象者の
友達の共生ワークの「距離感」の事前・事後の変化

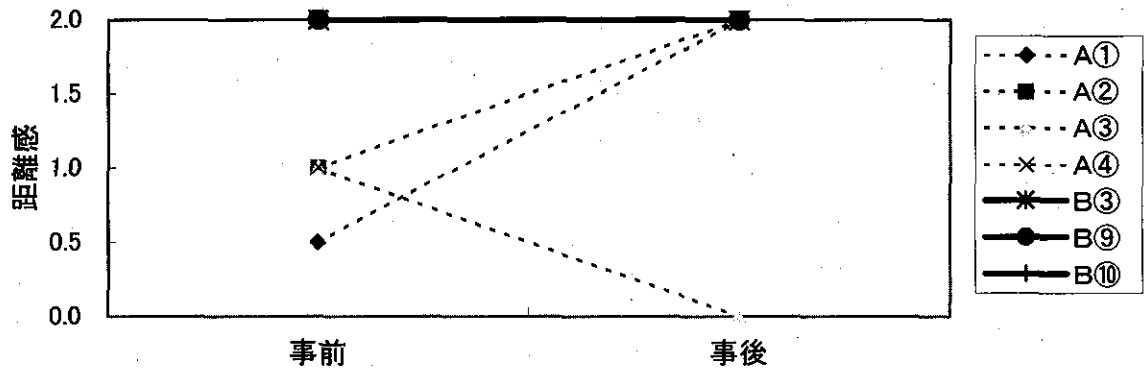


図3-41 A・B生活アンケートの「社会性」の
数値が高かった対象者の
恋人の共生ワークの「距離感」の事前・事後の変化

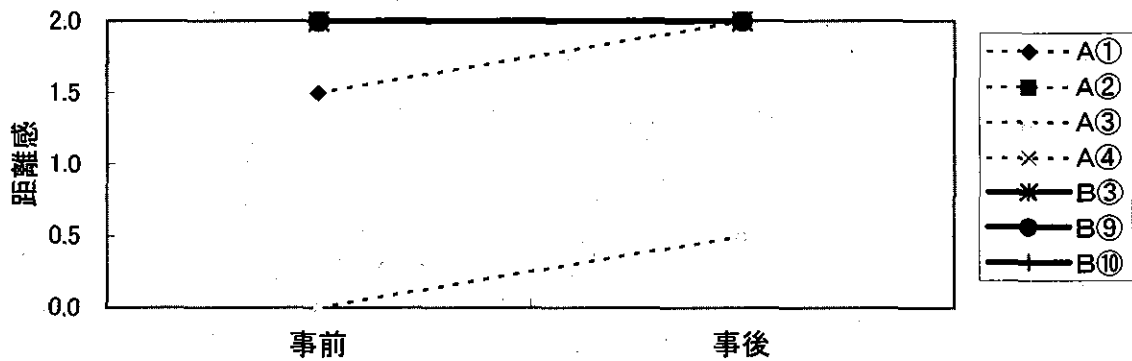


図3-42 A・B生活アンケートの「社会性」の
数値が高かった対象者の
友達の共生ワークの「肯定感」の事前・事後の変化

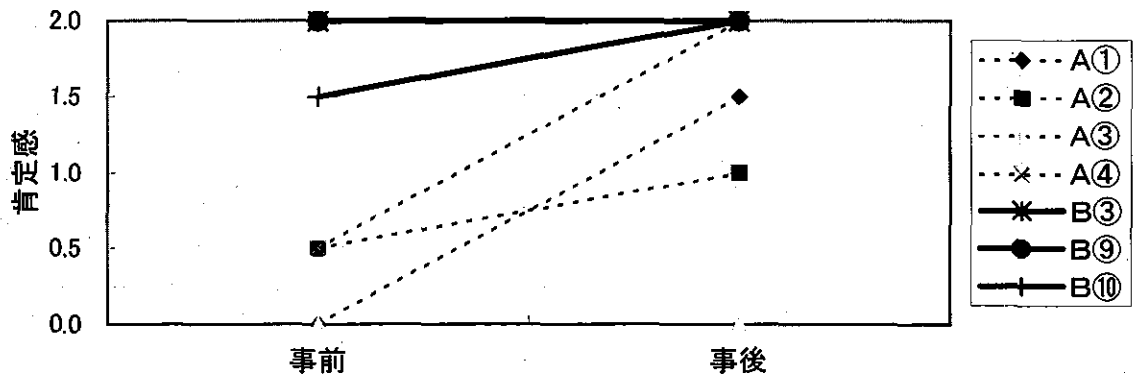


図3-43 A・B生活アンケートの「社会性」の
 数値が高かった対象者の
 自分の共生ワークの「信頼感」の事前・事後の変化

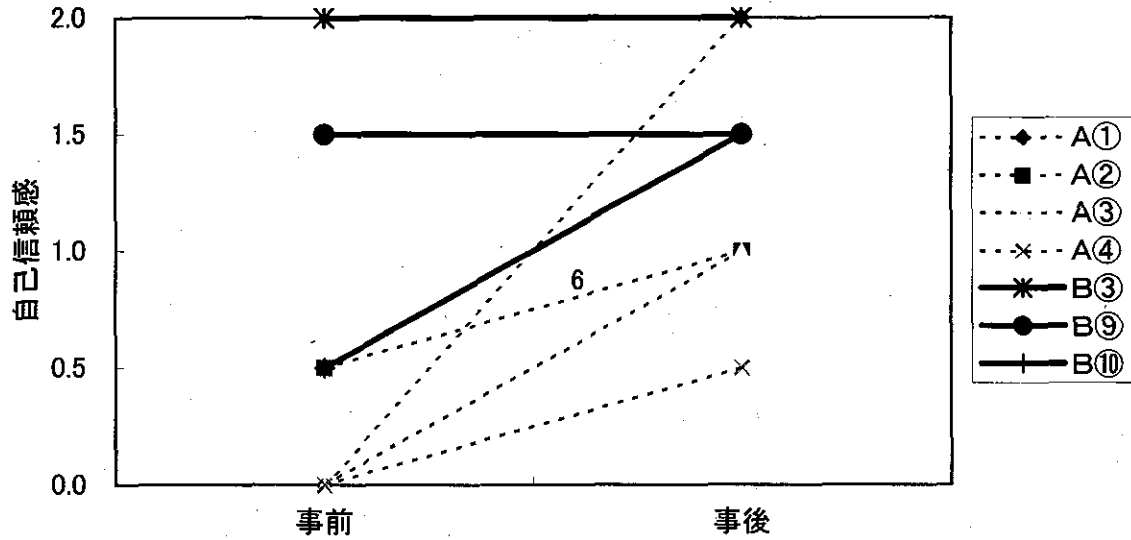
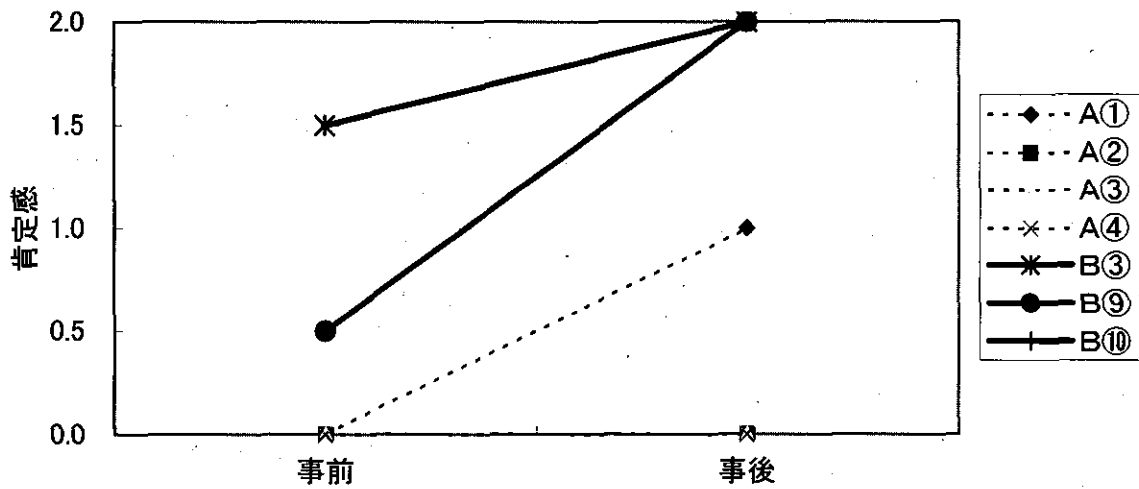


図3-44 A・B生活アンケートの「社会性」の
 数値が高かった対象者の
 自分の共生ワークの「肯定感」の事前・事後の変化



数値上位
 数値下位

表3-1 Aグループ生活アンケート

	自己肯定感	他者への信頼感	他者との距離感	日常生活自立	嗜好	社会性	対象者ごとの平均値
①	2.4	3.0	2.0	1.5	2.5	2.7	2.3
②	2.2	2.0	2.7	1.8	2.5	2.7	2.3
③	2.5	3.0	2.3	1.8	2.5	3.0	2.5
④	2.4	2.3	2.0	2.0	2.0	2.7	2.2
⑤	1.2	1.3	1.7	1.8	1.5	2.0	1.6
⑥	1.4	1.7	1.3	2.8	2.0	1.7	1.8
⑦	2.0	2.3	3.0	2.0	3.0	3.0	2.6
⑧	2.0	2.0	3.0	1.8	2.5	2.0	2.2
⑨	1.8	3.0	2.7	2.5	2.5	2.0	2.4
⑩	2.0	3.0	1.0	1.3	3.0	1.7	2.0
⑪	1.8	2.0	1.3	1.3	1.5	1.3	1.5
⑫	1.2	2.0	2.7	2.3	3.0	2.5	2.3
⑬	1.6	2.8	2.0	2.1	1.0	1.8	1.9
⑭	1.2	2.7	1.3	2.3	0.5	1.0	1.5
⑮	2.1	2.0	2.0	1.5	2.5	2.5	2.1
⑯	2.0	3.0	1.3	1.8	2.5	1.3	2.0
⑰	1.6	2.8	2.0	2.1	1.0	1.8	1.9
⑱	1.8	2.3	2.7	1.8	1.5	2.3	2.1
⑲	1.4	2.3	1.8	2.4	1.8	1.5	1.9
⑳	1.6	2.7	2.3	1.5	2.5	2.5	2.2
カテゴリーごとの平均値	1.7	2.4	2.0	1.9	2.0	2.0	2.0

表3-2 Bグループ生活アンケート

	自己肯定感	他者への信頼感	他者との距離感	日常生活自立	嗜好	社会性	対象者ごとの平均値
①	2.6	2.7	3.0	2.0	2.0	2.7	2.5
②	2.6	2.0	1.7	3.0	2.0	1.7	2.2
③	2.6	3.0	3.0	1.8	0.0	3.0	2.2
④	1.8	2.3	1.0	2.5	1.5	2.3	1.9
⑤	2.0	2.3	2.0	2.5	2.5	2.0	2.2
⑥	2.2	2.3	3.0	1.5	3.0	2.7	2.5
⑦	2.4	2.3	1.7	2.8	2.5	1.7	2.2
⑧	1.8	3.0	3.0	1.5	3.0	1.0	2.2
⑨	2.2	3.0	3.0	2.3	3.0	3.0	2.7
⑩	2.2	2.7	2.0	2.0	2.5	3.0	2.4
⑪	2.4	3.0	1.7	1.5	3.0	2.3	2.3
⑫	1.4	2.7	2.3	1.5	0.0	2.0	1.7
⑬	1.8	2.7	2.3	2.3	3.0	2.3	2.4
⑭	2.2	3.0	1.7	2.3	2.0	2.7	2.3
⑮	2.2	3.0	2.0	2.3	1.5	2.0	2.2
⑯	2.2	3.0	2.7	1.8	1.0	2.0	2.1
⑰	2.2	2.7	2.7	2.0	2.5	2.7	2.5
⑱	2.2	2.7	2.0	1.5	2.0	2.3	2.1
⑲	2.4	2.7	2.0	2.3	2.5	2.0	2.3
⑳	2.4	2.7	1.3	2.0	1.5	2.3	2.0
カテゴリーごとの平均値	2.1	2.8	2.2	2.0	2.2	2.3	2.3

表3-3 A生活アンケート自己肯定感・社会性の数値上位4名の自分の共生ワー

	肯定感	信頼感	自己観察	当事者感	感情表出	距離感	合計
事前平均	0.2	0.3	1.7	2.0	1.3	0.4	5.9
事後平均	0.2	0.6	1.8	2.0	1.1	0.9	6.6
①事前	0.0	0.0	1.5	1.5	1.0	0.5	4.5
①事後	1.0	2.0	2.0	2.0	1.0	2.0	10.0
②事前	0.0	0.5	2.0	2.0	1.5	0.5	6.5
②事後	0.0	1.0	2.0	2.0	1.0	1.0	7.0
③事前	0.0	0.0	1.5	2.0	2.0	0.5	6.0
③事後	0.0	1.0	2.0	2.0	1.0	1.0	7.0
④事前	0.0	0.0	2.0	2.0	1.5	1.0	6.5
④事後	0.0	0.5	2.0	2.0	1.5	0.5	6.5

表3-4 A生活アンケート自己肯定感・社会性の数値上位4名の友達の共生ワー

	肯定感	信頼感	自己観察	当事者感	感情表出	距離感	合計
事前平均	0.5	0.6	1.0	0.1	1.1	1.0	4.3
事後平均	1.2	1.3	1.1	0.3	0.9	1.8	6.6
①事前	0.0	0.0	1.0	0.0	1.5	0.5	3.0
①事後	1.5	2.0	1.0	0.5	0.5	2.0	7.5
②事前	0.5	0.0	2.0	0.5	1.0	1.0	5.0
②事後	1.0	1.0	1.5	0.5	1.0	2.0	7.0
③事前	0.0	0.0	0.5	0.0	1.0	0.0	1.5
③事後	0.0	0.0	1.5	0.0	1.0	0.0	2.5
④事前	0.5	1.0	1.0	0.0	1.0	1.5	5.0
④事後	2.0	2.0	1.0	0.5	0.5	2.0	8.0

表3-5 A生活アンケート自己肯定感・社会性の数値上位4名の恋人の共生ワー

	肯定感	信頼感	自己観察	当事者感	感情表出	距離感	合計
事前平均	0.6	0.5	1.6	0.1	1.4	1.3	5.5
事後平均	1.2	1.3	1.6	0.3	1.1	1.8	7.3
①事前	0.0	0.0	1.5	0.0	1.0	1.5	4.0
①事後	1.5	2.0	1.0	0.5	1.0	2.0	8.0
②事前	2.0	1.0	1.5	0.0	1.5	2.0	8.0
②事後	2.0	2.0	1.0	0.5	1.5	2.0	9.0
③事前	0.0	0.0	1.5	0.0	1.5	0.0	3.0
③事後	0.0	0.0	1.5	0.0	1.0	0.5	3.0
④事前	0.5	2.0	1.5	0.0	1.5	2.0	7.5
④事後	1.5	2.0	2.0	0.5	1.5	2.0	9.5

表3-6 A生活アンケート他者への信頼感の数値下位2名の友達の共生ワーク

	肯定感	信頼感	自己観察	当事者感	感情表出	距離感	合計
事前平均	0.5	0.6	1.0	0.1	1.1	1.0	4.3
事後平均	1.2	1.3	1.1	0.3	0.9	1.8	6.6
⑤事前	0.5	0.0	0.5	0.0	0.5	0.5	2.0
⑤事後	1.0	0.0	1.5	0.0	1.0	2.0	5.5
⑥事前	0.0	0.0	0.5	0.0	1.5	0.5	2.5
⑥事後	0.5	0.0	0.5	0.0	1.5	0.5	3.0

表3-7 A生活アンケート他者への信頼感の数値下位2名の恋人の共生ワーク

	肯定感	信頼感	自己観察	当事者感	感情表出	距離感	合計
事前平均	0.6	0.5	1.6	0.1	1.4	1.3	5.5
事後平均	1.2	1.3	1.6	0.3	1.1	1.8	7.3
⑤事前	0.5	0.0	1.5	0.0	0.5	0.0	2.5
⑤事後	1.5	0.0	1.5	0.0	0.5	0.0	3.5
⑥事前	1.0	0.0	1.5	0.0	1.5	2.0	6.0
⑥事後	1.0	0.0	1.5	0.0	1.0	1.5	5.0

表3-8 A生活アンケート他者との距離感の最高値2名の友達の共生ワーク

	肯定感	信頼感	自己観察	当事者感	感情表出	距離感	合計
事前平均	0.5	0.6	1.0	0.1	1.1	1.0	4.3
事後平均	1.2	1.3	1.1	0.3	0.9	1.8	6.6
⑦事前	1.0	0.5	1.0	0.0	1.0	1.5	5.0
⑦事後	1.5	1.5	1.5	0.0	1.0	2.0	7.5
⑧事前	0.5	0.0	2.0	0.5	1.0	1.0	5.0
⑧事後	1.0	1.0	1.5	0.5	1.0	2.0	7.0

表3-9 A生活アンケート他者との距離感の最高値2名の恋人の共生ワーク

	肯定感	信頼感	自己観察	当事者感	感情表出	距離感	合計
事前平均	0.6	0.5	1.6	0.1	1.4	1.3	5.5
事後平均	1.2	1.3	1.6	0.3	1.1	1.8	7.3
⑦事前	0.5	0.5	2.0	0.0	1.5	1.5	6.0
⑦事後	1.5	2.0	1.0	0.5	0.5	2.0	7.5
⑧事前	2.0	1.0	1.5	0.0	1.5	2.0	8.0
⑧事後	2.0	2.0	1.0	0.5	1.5	2.0	9.0

表3-10 A生活アンケート日常生活自立上位2名の友達の共生ワーク

	肯定感	信頼感	自己観察	当事者感	感情表出	距離感	合計
事前平均	0.5	0.6	1.0	0.1	1.1	1.0	4.3
事後平均	1.2	1.3	1.1	0.3	0.9	1.8	6.6
⑥事前	0.0	0.0	0.5	0.0	1.5	0.5	2.5
⑥事後	0.5	0.0	0.5	0.0	1.5	0.5	3.0
⑨事前	0.5	0.5	0.5	0.0	1.0	1.0	3.5
⑨事後	1.0	0.0	0.5	0.0	0.5	2.0	4.0

表3-11 A生活アンケート日常生活自立下位2名の友達の共生ワーク

	肯定感	信頼感	自己観察	当事者感	感情表出	距離感	合計
事前平均	0.5	0.6	1.0	0.1	1.1	1.0	4.3
事後平均	1.2	1.3	1.1	0.3	0.9	1.8	6.6
⑩事前	0.5	1.5	1.5	0.0	1.0	1.0	5.5
⑩事後	0.5	2.0	1.5	0.0	1.0	2.0	7.0
⑪事前	1.5	0.5	0.5	0.0	2.0	0.5	5.0
⑪事後	1.0	2.0	0.5	1.0	1.0	1.5	7.0

表3-12 A生活アンケート日常生活自立上位2名の恋人の共生ワーク

	肯定感	信頼感	自己観察	当事者感	感情表出	距離感	合計
事前平均	0.6	0.5	1.6	0.1	1.4	1.3	5.5
事後平均	1.2	1.3	1.6	0.3	1.1	1.8	7.3
⑥事前	1.0	0.0	1.5	0.0	1.5	2.0	6.0
⑥事後	1.0	0.0	1.5	0.0	1.0	1.5	5.0
⑨事前	0.0	0.0	1.0	0.0	2.0	0.5	3.5
⑨事後	0.5	1.0	1.0	0.5	1.0	2.0	6.0

表3-13 A生活アンケート日常生活自立下位2名の恋人の共生ワーク

	肯定感	信頼感	自己観察	当事者感	感情表出	距離感	合計
事前平均	0.6	0.5	1.6	0.1	1.4	1.3	5.5
事後平均	1.2	1.3	1.6	0.3	1.1	1.8	7.3
⑩事前	0.0	1.5	2.0	0.0	2.0	0.0	5.5
⑩事後	0.5	2.0	2.0	0.0	1.0	1.0	6.5
⑪事前	1.0	0.0	2.0	0.0	2.0	1.5	6.5
⑪事後	1.0	0.5	1.5	0.5	1.0	2.0	6.5

表3-14 A生活アンケート日常生活自立上位2名の自分の共生ワーク

	肯定感	信頼感	自己観察	当事者感	感情表出	距離感	合計
事前平均	0.2	0.3	1.7	2.0	1.3	0.4	5.9
事後平均	0.2	0.6	1.8	2.0	1.1	0.9	6.6
⑥事前	0.0	0.0	0.5	0.0	1.5	0.5	2.5
⑥事後	0.5	0.0	0.5	0.0	1.5	0.5	3.0
⑨事前	0.0	0.0	2.0	2.0	1.5	0.0	5.5
⑨事後	1.5	2.0	2.0	2.0	0.5	2.0	10.0

表3-15 A生活アンケート日常生活自立下位2名の自分の共生ワーク

	肯定感	信頼感	自己観察	当事者感	感情表出	距離感	合計
事前平均	0.2	0.3	1.7	2.0	1.3	0.4	5.9
事後平均	0.2	0.6	1.8	2.0	1.1	0.9	6.6
⑩事前	2.0	2.0	1.5	2.0	1.5	1.0	10.0
⑩事後	0.0	0.0	1.5	2.0	1.0	0.5	5.0
⑪事前	1.0	0.5	2.0	2.0	1.5	1.5	8.5
⑪事後	0.0	0.0	2.0	2.0	1.0	0.5	5.5