

医療技術評価総合研究事業 超急性期軽度低体温療法による重症 脳障害患者の予後改善戦略と医療費評価

多施設無作為対照臨床研究
入力ソフト Ver2.0 (2005/03/23)

本研究は超急性期軽度低体温療法により重症頭部外傷の予後改善が得られるか否かを確認するとともに、その治療費用に関するコストパフォーマンスの検討を行うものである。各研究協力施設において、対象となる患者の治療が始まった時点で患者家族への説明を行い、並行してインターネットを介したレジストレーション手続きを行う。

(<https://center.umin.ac.jp/islet/bhypo/>)

インフォームドコンセントが得られたら正式にレジストレーションを行い、プロトコルに入る。各検査項目、確認項目について、このソフトを用いて入力を行う。薄い灰色以外の項目はすべて必須項目であり、入力の必要がある。

2001年4月～2005年3月までの研究は300症例の収集を目標として延長された。本バージョンは2005年4月1日以後に使用されるもので麻酔方法は全てNLA麻酔となる。

主任研究者 山口大学医学部生体侵襲医学講座 前川 剛志

新規登録

研究報告者(イ) フォーム 姓 名

所属機関 科 担当医師

患者氏名 性別 治療方法

年齢 (歳/m/d) 製剤時刻 制剤回数 24時間回数

研究報告者(ロ) フォーム 姓 名

研究報告者(ハ) フォーム 姓 名

症例レポート印刷

Treatment Failure、脱落症例記録

合併症・有害事象記録

全症例について合併症の有無を入力してください

[Redacted]

[Redacted] [Redacted] 男 女
[Redacted] [Redacted]

交通事故 墜落 転倒・転落 その他

外傷性くも膜下出血 硬膜下血腫 DAI
脳挫傷 硬膜外血腫 その他

[Redacted]

合併症
[Redacted] [Redacted] [Redacted] [Redacted]
[Redacted] [Redacted] [Redacted]

ISS計算画面へ(鈍的外傷)

ISS計算画面へ(鋭的外傷)

[Redacted] [Redacted] [Redacted] [Redacted]

合併症
[Redacted] [Redacted] [Redacted]

前へ

次へ

[Redacted]
[Redacted]
[Redacted]

[Redacted]
[Redacted]

| | | |
|---------------------------------|---------------------------------|----------------------------------|
| <input type="radio"/> 04 自筆印眼 | <input type="radio"/> 05 自筆印あり | <input type="radio"/> 06 命令に従う |
| <input type="radio"/> 03 要のみで印眼 | <input type="radio"/> 04 完全印行 | <input type="radio"/> 05 利権守位を設け |
| <input type="radio"/> 02 印効で印眼 | <input type="radio"/> 03 不印当を印行 | <input type="radio"/> 04 返送区印 |
| <input type="radio"/> 01 印眼なし | <input type="radio"/> 02 印効不印当 | <input type="radio"/> 03 返送区印 |
| | <input type="radio"/> 01 発印なし | <input type="radio"/> 02 返送区印 |
| | | <input type="radio"/> 01 戻戻なし |

6CS [Redacted] 印効を決定し発印点での印効を記入して下さい。
印効している印効は必ずしも印効を捺印して下さい。

[Redacted] / [Redacted] 前記 [Redacted] 前記

[Redacted] / [Redacted] 前記

有 無 / 有 無

[Redacted]

印効を訂正の印効は必ずしも印効を訂正の状態 (印効、印効) に
印効の印効を訂正の状態に訂正して下さい。

[Redacted] 前記 [Redacted] 前記

有 無

前へ

次へ

[Redacted]

[Redacted]

[Redacted]

[Redacted]

[Redacted]

[Redacted]

[Redacted]

軽度低体温群 対照軽微低体温群

M (ミヅラム) 群 NLA群

性別

有 無

年齢

身長

[Redacted]

体重

[Redacted]

体脂肪率

[Redacted]

骨密度

[Redacted]

血圧

[Redacted]

年齢

[Redacted]

軽度低体温の有無

有 無

対照軽微低体温群の有無

有 無

性別

[Redacted]

年齢

[Redacted]

身長

[Redacted]

体重

[Redacted]

体脂肪率

[Redacted]

骨密度

[Redacted]

血圧

[Redacted]

血圧

[Redacted]

血圧

[Redacted]

血圧

[Redacted]

前へ

次へ

[Redacted]

[Redacted]

[Redacted]

[Redacted]

[Redacted]

[Redacted]

[Redacted]

検査結果

| | | | |
|-------|------|-------|------|
| 検査項目 | 検査結果 | 検査項目 | 検査結果 |
| 〇有 ○無 | 物同検査 | 〇有 ○無 | 連続検査 |
| 〇有 ○無 | 物同検査 | 〇有 ○無 | 連続検査 |
| 〇有 ○無 | 物同検査 | 〇有 ○無 | 連続検査 |
| 〇有 ○無 | 物同検査 | 〇有 ○無 | 連続検査 |
| 〇有 ○無 | 物同検査 | 〇有 ○無 | 連続検査 |

検査結果に異常なし

[Redacted]

[Redacted]

[Redacted]

[Redacted]

前へ

次へ

[Redacted]

[Redacted]

[Redacted]

[Redacted]

[Redacted]

[Redacted]

[Redacted]

[Redacted]

[Redacted]

[Redacted]

[Redacted]

[Redacted]

[Redacted]

[Redacted]

[Redacted]

[Redacted]

[Redacted]

[Redacted]

[Redacted]

[Redacted]

[Redacted]

[Redacted]

[Redacted]

[Redacted]

[Redacted]

[Redacted]

[Redacted]

[Redacted]

[Redacted]

[Redacted]

[Redacted]

[Redacted]

[Redacted]

[Redacted]

[Redacted]

[Redacted]

[Redacted]

[Redacted]

[Redacted]

[Redacted]

[Redacted]

[Redacted]

[Redacted]

[Redacted]

[Redacted]

[Redacted]

[Redacted]

[Redacted]

[Redacted]

[Redacted]

[Redacted]

[Redacted]

[Redacted]

[Redacted]

[Redacted]

[Redacted]

[Redacted]

[Redacted]

[Redacted]

[Redacted]

[Redacted]


[Redacted]

前へ

次へ




検査項目: 心電図検査 (ECG) 検査日時: 2023/10/27 14:30



心電図検査結果: 正常心電図 (Normal ECG).
心拍数: 70 bpm
PR間隔: 160 ms
QRS幅: 80 ms
QT間隔: 360 ms

心電図検査結果 (続):
 洞調律 上室性期外収縮
 心房細動 心室性期外収縮



前へ

次へ

[Redacted]

[Redacted]

[Redacted]

[Redacted]

[Redacted]

[Redacted]

1/1

[Redacted]

[Redacted]

[Redacted]

[Redacted]

[Redacted]

[Redacted]

[Redacted]

[Redacted]

[Redacted]

[Redacted]

[Redacted]

[Redacted]

[Redacted]

[Redacted]

[Redacted]

[Redacted]

[Redacted]

[Redacted]

[Redacted]

[Redacted]

[Redacted]

[Redacted]

[Redacted]

[Redacted]

[Redacted]

[Redacted]

[Redacted]

[Redacted]

[Redacted]

[Redacted]

[Redacted]

[Redacted]

[Redacted]

[Redacted]

[Redacted]

[Redacted]

[Redacted]

[Redacted]

[Redacted]

[Redacted]

[Redacted]

[Redacted]

[Redacted]

[Redacted]

[Redacted]

[Redacted]

[Redacted]

[Redacted]

[Redacted]

[Redacted]

[Redacted]

[Redacted]

[Redacted]

[Redacted]


[Redacted]

[Redacted]

[Redacted]

前へ

次へ



患者氏名 () 年齢 性別 科 病棟 病室 床番

Blank input field for patient information.

診察時間
検査時間
検査結果
検査部位

Vertical input field for patient information.

検査項目
検査結果
検査部位

- 心拍数 - ± + ++ +++
- 脈速 - ± + ++ +++
- 脈圧 - ± + ++ +++
- 脈圧差 - ± + ++ +++

心電図 ()

- 洞調律 上室性期外収縮
- 心房細動 心室性期外収縮

心拍数
その他

Large blank area for ECG interpretation notes.

前へ

次へ

[Redacted]

[Redacted]

[Redacted]

[Redacted]

[Redacted]

[Redacted]

[Redacted]

[Redacted]

[Redacted]

168

[Redacted]

[Redacted]

[Redacted]

[Redacted]

[Redacted]

[Redacted]

[Redacted]

[Redacted]

[Redacted]

[Redacted]

[Redacted]

[Redacted]

[Redacted]

[Redacted]

[Redacted]

[Redacted]

[Redacted]

[Redacted]

[Redacted]

[Redacted] %

[Redacted] %

[Redacted]

[Redacted]

[Redacted]

[Redacted] %

[Redacted] %

[Redacted]

[Redacted]

[Redacted]

[Redacted]

[Redacted]

[Redacted]

[Redacted]

[Redacted]

[Redacted]

[Redacted]

[Redacted]

[Redacted]

[Redacted]

[Redacted]

[Redacted]

[Redacted]

[Redacted]

[Redacted]

[Redacted]

[Redacted]

[Redacted]

[Redacted]

[Redacted]

[Redacted]

[Redacted]

[Redacted]

[Redacted]

[Redacted]

[Redacted]

[Redacted]

[Redacted]

[Redacted]

[Redacted]

[Redacted]

前へ

次へ

[Redacted]

[Redacted]

[Redacted]

[Redacted]

[Redacted]

[Redacted]

[Redacted]

[Redacted]

[Redacted]

[Redacted]

[Redacted]

[Redacted]

[Redacted]

[Redacted]

- 心拍数 - ± + ++ +++
- 脈拍 - ± + ++ +++
- 心拍時 - ± + ++ +++
- 心拍時 - ± + ++ +++

心拍 (毎分) 心電図 (mm)

- 洞調律 上室性期外収縮
- 心房細動 心室性期外収縮

心拍数
その他

[Redacted]

前へ

次へ

[Redacted]

[Redacted]

[Redacted]

[Redacted]

[Redacted]

[Redacted]

Handwritten notes and redacted text at the top of the page.

[Redacted]

[Redacted]

Handwritten text with multiple redacted segments.

Handwritten text with redacted segments.

Handwritten text with redacted segments.

Handwritten text with redacted segments.

Handwritten text with redacted segments.

Handwritten text with redacted segments.

Handwritten text with redacted segments.

前へ

次へ

検査項目 [] 検査日時 []

[] [] [] []

[] [] [] []

検査項目 [] 検査日時 []

[] [] [] [] [] [] [] []

[] [] [] [] [] [] [] []

| | | | |
|-----|--------------|-----|-------|
| [] | mg/dl | [] | mg/dl |
| [] | g/dl | [] | U/ml |
| [] | mmol/L (60%) | [] | U/ml |
| [] | % (60%) | [] | U/ml |
| [] | mg/dl | [] | U/ml |
| [] | U/ml | [] | U/ml |
| [] | mg/dl | [] | mg/dl |
| [] | mg/dl | [] | mg/dl |
| [] | mg/dl | [] | mg/dl |
| [] | mg/dl | [] | mg/dl |
| [] | mg/dl | [] | mg/dl |
| [] | mg/dl | [] | mg/dl |
| [] | mg/dl | [] | mg/dl |

検査項目 []

[] - ± + ++ +++

検査項目 []

[] - ± + ++ +++

検査項目 []

[] - ± + ++ +++

検査項目 []

[] - ± + ++ +++

検査項目 []

[] 洞調律 上室性期外収縮

[] 心房細動 心室性期外収縮

検査項目 []

[] 詳細

[前へ](#)

[次へ](#)

[Redacted]

[Redacted]

[Redacted]

[Redacted]

[Redacted]

[Redacted]

[Redacted]

[Redacted]

[Redacted]

[Redacted]

[Redacted]

[Redacted]

[Redacted]

[Redacted]

[Redacted]

[Redacted]

[Redacted]

[Redacted]

[Redacted]

[Redacted]

[Redacted] %

[Redacted]

[Redacted] %

[Redacted]

[Redacted]

[Redacted]

[Redacted]

[Redacted]

[Redacted]

[Redacted]

[Redacted]

[Redacted]

[Redacted]

[Redacted]

[Redacted]

[Redacted]

前へ

次へ

[Redacted]

[Redacted]

[Redacted]

[Redacted]

[Redacted]

[Redacted]

[Redacted]

検査項目 検査結果 検査項目 検査結果 検査項目 検査結果

- ± + ++ +++
 - ± + ++ +++
 - ± + ++ +++
 - ± + ++ +++

| | | | | | |
|-----|---------|-----|---------|-----|---------|
| 項目 | 結果 | 項目 | 結果 | 項目 | 結果 |
| AST | 100 U/L | ALT | 100 U/L | ALP | 100 U/L |
| AST | 100 U/L | ALT | 100 U/L | ALP | 100 U/L |
| AST | 100 U/L | ALT | 100 U/L | ALP | 100 U/L |
| AST | 100 U/L | ALT | 100 U/L | ALP | 100 U/L |
| AST | 100 U/L | ALT | 100 U/L | ALP | 100 U/L |
| AST | 100 U/L | ALT | 100 U/L | ALP | 100 U/L |
| AST | 100 U/L | ALT | 100 U/L | ALP | 100 U/L |
| AST | 100 U/L | ALT | 100 U/L | ALP | 100 U/L |
| AST | 100 U/L | ALT | 100 U/L | ALP | 100 U/L |

洞調律 上室性期外収縮
 心房細動 心室性期外収縮

その他

前へ

次へ

| | | |
|---|---|--|
| <p>目</p> <p>○4 自発開眼</p> <p>○3 呼びかけで開眼</p> <p>○2 痛刺激で開眼</p> <p>○1 開眼なし</p> | <p>V</p> <p>○5 見当識あり</p> <p>○4 会話混乱</p> <p>○3 不適当な単語</p> <p>○2 理解不能な音声</p> <p>○1 発声なし</p> | <p>M</p> <p>○6 命令に従う</p> <p>○5 刺激部位を認識</p> <p>○4 逃避反応</p> <p>○3 異常屈曲</p> <p>○2 異常伸展</p> <p>○1 反応なし</p> |
| GCS <input type="checkbox"/> | | |

| | | |
|---|---|--|
| <p>目</p> <p>○4 自発開眼</p> <p>○3 呼びかけで開眼</p> <p>○2 痛刺激で開眼</p> <p>○1 開眼なし</p> | <p>V</p> <p>○5 見当識あり</p> <p>○4 会話混乱</p> <p>○3 不適当な単語</p> <p>○2 理解不能な音声</p> <p>○1 発声なし</p> | <p>M</p> <p>○6 命令に従う</p> <p>○5 刺激部位を認識</p> <p>○4 逃避反応</p> <p>○3 異常屈曲</p> <p>○2 異常伸展</p> <p>○1 反応なし</p> |
| GCS <input type="checkbox"/> | | |

タイトルページへ

転帰2へ

- GR Good Recovery: 予後良好 (軽度の障害があっても独立生活が可能)
- MD Moderate Disability: 中等度障害 (障害はあるが日常生活は可能)
- SD Severe Disability: 高度障害 (日常生活には介助が必要)
- PVS Persistent Vegetative State: 植物状態
- OD Death: 死亡

- GR Good Recovery: 予後良好 (軽度の障害があっても独立生活が可能)
- MD Moderate Disability: 中等度障害 (障害はあるが日常生活は可能)
- SD Severe Disability: 高度障害 (日常生活には介助が必要)
- PVS Persistent Vegetative State: 植物状態
- OD Death: 死亡

[タイトルページへ](#)

[高次脳機能検査へ](#)

[Redacted]

[Redacted]

[Redacted]

[Redacted]

[Redacted]

[Redacted]

[Redacted]

○有 ○無

- 重症肺炎†
- 急性肝不全
- 敗血症
- 血小板減少*
- 重篤な不整脈
- 急性腎不全
- DIC
- その他

副作用 (重篤な有害事象) [Redacted]

[Redacted]

[Redacted]

重篤な有害事象記録

- 死に至るもの (死亡)
- 生命を脅かすもの (死亡につながる恐れのあるもの)
- 治療のため入院期間が著明に延長するもの
- 永続的に顕著な障害・機能不全に陥るもの (障害)

有害事象発生日 [Redacted]

[Redacted]

副作用 (重篤な有害事象) [Redacted]

[Redacted]

[Redacted]

[Redacted]

[Redacted]

[Redacted]

[Redacted]

[Redacted]

Treatment failure、脱落症例記録へ

タイトルページへ

合併症・有害事象記録

氏名

性別

年齢

科

病室

入院日

手術日

合併症・有害事象記録

手術・処置等 1 (手術・処置等 1) 合併症

備考

氏名

[Redacted content]

手術・処置等 2 (手術・処置等 2) 合併症

観察症例記録

手術・処置等 1 (手術・処置等 1) 観察症例

同意撤回

観察日

手術・処置等 2 (手術・処置等 2) 観察症例

[Redacted content]

[タイトルページへ](#)

[合併症・有害事象記録へ](#)

| | | |
|----------|----------------|--|
| 時 | 年・月・日・季節・時刻 | |
| 場所 | 県・市・病院名・科名・位置 | |
| 記銘 | みかん・電車・27 | |
| Serial 7 | 93・86・79・72・65 | |
| 想起 | みかん・電車・27 | |
| 呼称 | 鉛筆・時計 | |
| 復唱 | ちりもつもればやまとなる | |
| 口頭命令 | 大小・半分に折る・渡す | |
| 書字命令 | 目を閉じる | |
| 文を書く | | |
| 五角形模写 | | |

合計

② 資料の整理 (5分)

Part A

Part B

③ 資料の活用 (15分)

①

②

[タイトルページへ](#)