

厚生労働省科学研究費申請システム

科学研究費申請の概要

科学研究費申請の詳細

ユーザ登録

申請・状況確認へ

交付申請書作成へ

お知らせ

「科学研究費申請システム」は、これまで書面により行われていた申請・届出等手続を、インターネットを利用することによっても行うことが可能となるシステムです。

科学研究費申請システムとは

科学研究費申請システムとは、従来、郵送にて行っていた厚生労働科学研究費の申請・届出等について、インターネットを通じて行えるようにしたサービスです。

[利用規約](#) | [Q&A](#) | [リンク](#) | [お問い合わせ](#)

(C) 2005 Ministry of Health, Labour and Welfare All Rights Reserved.

図1 トップページ

厚生労働省科学研究費申請システム

ユーザー登録画面

下記のフォームに必要事項を入力して下さい。
 ※印がある項目は必須項目です。

※ 研究者ID 例: AB01234 (半角英数字)

※ 氏名(漢字) 氏 名 例: 厚生 太郎 (全角漢字)

※ 氏名(カナ) 氏 名 例: コウセイ タロウ (全角カナ)

※ 生年月日 2005 年 1 月 1 日 例: 2005年1月1日

※ 郵便番号 - 例: 100-0000 (半角数字) 郵便番号から住所検索

※ 住所1 例: 東京都 (左記から選択)

※ 住所2 例: 市町村名 (全角文字)

住所3 例: 建物名など (全角文字)

※ 所属機関 例: ○○研究所

※ 所属機関 所在地1 例: 東京都 (左記から選択)

※ 所属機関 所在地2 例: 市町村名 (全角文字)

所属機関 所在地3 例: 建物名など (全角文字)

※ 所属機関における職名 例: ○○研究員

※ TEL - - 例: 03-0000-0000 (半角数字)

※ FAX - - 例: 03-0000-0000 (半角数字)

※ E-mail 例: *****@lab.jp (半角英数)

※ E-mail(確認) 例: *****@lab.jp (半角英数)

※ 最終学歴 例: ○○大学○○学部 (全角文字)

※ 専攻項目 例: ○○学専攻 (全角文字)

受理事務担当部署

※ 担当者名 氏 名 例: 厚生 太郎 (全角漢字)

※ 所在地1 例: 100-0000 (半角数字)

※ 所在地2 例: 市町村名 (全角文字)

所在地3 例: 建物名など (全角文字)

※ 所属部署名 例: ○○部○○課

※ TEL - - 例: 03-0000-0000 (半角数字)

※ FAX - - 例: 03-0000-0000 (半角数字)

※ E-mail 例: *****@lab.jp (半角英数)

※ E-mail(確認) 例: *****@lab.jp (半角英数)

戻る リセット 進む

© 2005 Minister of Health, Labour and Welfare. All Rights Reserved

図2 ユーザー登録画面

厚生労働省科学研究費申請システム

ユーザ登録

初めての方はこちらからユーザ登録を行って下さい

>>

[ユーザ登録](#)

ログイン

ログインする際は、ログインIDとパスワードを入力して下さい。

ログインID

パスワード

[送信](#)

[リセット](#)

(C) 2005 Ministry of Health, Labour and Welfare All Rights Reserved.

図3 ログイン画面

厚生労働省科学研究費申請システム

処理選択

[ログアウト](#)

科学研究費を申請する

>>

[申請](#)

申請状況を確認する

>>

[状況確認](#)

問合せをする(問合せ番号)

>>

[検索](#)

[戻る](#)

(C) 2005 Ministry of Health, Labour and Welfare All Rights Reserved.

図4 処理選択画面

平成16年 厚生労働科学研究費補助金(特別 研究事業) 研究計画書(新規申請用)				
登録中		ステータスの説明		
登録済		ステータスの説明		
受領		ステータスの説明		
採択		ステータスの説明		
交付		ステータスの説明		
手続き完了		ステータスの説明		

区分	問合せ番号	研究課題名			公募番号
研究計画書	0000000001	育児の健康化についての研究			17010102
申請者	前崎 史朗	取扱状況	登録済	印刷	

区分	問合せ番号	研究課題名			公募番号
研究計画書	0000000002	AAA			17010103
申請者	前崎 史朗	取扱状況	登録中	印刷	

区分	問合せ番号	研究課題名			公募番号
研究計画書	0000000002	aaa			17010102
申請者	前崎 史朗	取扱状況	登録中	印刷	

メニュー

(C) 2005 Ministry of Health, Labour and Welfare All Rights Reserved.

図 5 状況表示画面

研究事業分類選択	ログアウト
大分類	
<input type="checkbox"/> 政策科学推進研究事業	
戻る	

(C) 2005 Ministry of Health, Labour and Welfare All Rights Reserved.

中分類	
<input type="checkbox"/> 社会保障制度に影響を与える社会経済の動向及びこれらに対する政策的対応に関する調査研究	
戻る	メニュー

(C) 2005 Ministry of Health, Labour and Welfare All Rights Reserved.

小分類	
<input type="checkbox"/> 人口及び世帯推計並びに出生率及び死亡率の仮定推定の手法に関する調査研究(17010101)	
<input type="checkbox"/> 男性の育児休暇取得を促進する要因及び政策についての調査研究(17010102)	
<input type="checkbox"/> 結婚、出産、子育ての家庭構造、ライフコース別変化の動向、要因の把握及びこれらに対する社会保障の政策的対応に関する調査研究(17010103)	
戻る	メニュー

(C) 2005 Ministry of Health, Labour and Welfare All Rights Reserved.

図 6 研究事業分類選択画面

厚生労働省科学研究費申請システム

登録済 未登録

No. 1~4 初期情報	No. 5 研究組織	No. 6 研究の概要	No. 7 研究の目的	No. 8 研究の特色	No. 9 研究状況	No. 10 研究計画	No. 11 研究歴等
No. 12 研究者	No. 13 経費	No. 14 経費所費額	No. 15 申請状況	No. 16 過去の実績	No. 17 過去の事業	No. 18 政府研究開発データベース	

図 7 申請項目選択メニュー

初期情報入力(No.1~4) ログアウト

平成16年 厚生労働科学研究費補助金(特別 研究事業)
研究計画書(新規申請用)

男性の育児休暇取得を促進する要因及び政策についての調査研究

厚生労働大臣 尾辻 秀久 殿 平成 16年 3 月 23 日

申請者	住所	宮城県東北
	フリガナ	ヤマガミ ホクト
	氏名	山上 北斗
	生年月日	1993年 01 月 01 日

平成16年度厚生労働科学研究費補助金による 政策科学推進 研究事業を
実施したいので、次の通り研究企画書を提出する。

研究課題名(公募課題番号)	(17010102)
当該年度の計画年費	金 _____ 円
当該年度の研究事業予定期間	平成 16 年 3 月 23 日 ~ 平成 17 年 3 月 31 日 1 年計画の1年目

申請者	所属機関	○研究所
	所属機関所在地	神奈川県◆研究所
	TEL	001-1001-1010
	FAX	001-1001-1011
	E-MAIL	yamagami@mebix.co.jp
	職名	所長
	最終学歴	東北大学
	専攻科目	▲学専攻

経理事務 担当部署	担当者名	鈴木 一郎
	所在地	宮城県仙台
	所属部・課名	事務
	TEL	001-1001-1010
	FAX	001-1001-1011
	E-MAIL	yamagami@mebix.co.jp
	研究の承諾	<input type="radio"/> 有 <input type="radio"/> 無
	事務の委任	<input type="radio"/> 有 <input type="radio"/> 無

間接経費	<input type="radio"/> 要 <input type="radio"/> 否
------	---

図 8 初期情報入力画面

平成16年 厚生労働科学研究費補助金(特別 研究事業) 研究計画書(新規申請用)
人口及び世帯推計並びに出生率及び死亡率の仮定設定の手法に関する調査研究

各年度別経費内訳(金額単位:千円)

年度	研究 経費	内訳							
		謝金	旅費	備品費	消耗品費	借料 及び損料	貸金	その他	委託費
平成16年 度	<input type="text"/>	<input type="text"/>	<input type="text"/>	<input type="text"/>	<input type="text"/>	<input type="text"/>	<input type="text"/>	<input type="text"/>	<input type="text"/>
平成17年 度	<input type="text"/>	<input type="text"/>	<input type="text"/>	<input type="text"/>	<input type="text"/>	<input type="text"/>	<input type="text"/>	<input type="text"/>	<input type="text"/>
平成18年 度	<input type="text"/>	<input type="text"/>	<input type="text"/>	<input type="text"/>	<input type="text"/>	<input type="text"/>	<input type="text"/>	<input type="text"/>	<input type="text"/>
合計	<input type="text"/>	<input type="text"/>	<input type="text"/>	<input type="text"/>	<input type="text"/>	<input type="text"/>	<input type="text"/>	<input type="text"/>	<input type="text"/>

備品の内訳(50万円以上の備品については、原則として貸借によること)
備置料及び損料によるもの(貸借による備品に付いてのみ)(金額単位:千円)

年度	備品名	貸借の経費	数量
平成16年度	<input type="text"/>	<input type="text"/>	<input type="text"/>
	<input type="text"/>	<input type="text"/>	<input type="text"/>
	<input type="text"/>	<input type="text"/>	<input type="text"/>
平成17年度	<input type="text"/>	<input type="text"/>	<input type="text"/>
	<input type="text"/>	<input type="text"/>	<input type="text"/>
	<input type="text"/>	<input type="text"/>	<input type="text"/>
平成18年度	<input type="text"/>	<input type="text"/>	<input type="text"/>
	<input type="text"/>	<input type="text"/>	<input type="text"/>
	<input type="text"/>	<input type="text"/>	<input type="text"/>

図9 経費登録画面 (1/2)

備品費によるもの(50万円以上の備品であって償却が不可能なもののみ)(金額単位:千円)

年度	備品名	単価	数量
平成16年度			
			追加
平成17年度			
			追加
平成18年度			
			追加

委託費の内訳(金額単位:千円)

年度	委託内容	委託先	委託費
平成16年度			
			追加
平成17年度			
			追加
平成18年度			
			追加

次 ^ 一時保存 戻る 戻る

(C) 2005 Ministry of Health, Labour and Welfare All Rights Reserved.

図9 経費登録画面 (2/2)

厚生労働科学研究費補助金
厚生労働科学特別研究事業

科学研究費計画書の電子受付化に関する研究

厚生労働省科学研究費
申請システム

システム操作説明書

厚生労働省科学研究費
申請システム

システム操作説明書

平成17年3月作成
第一版

目次

1. はじめに.....	4
2. システムへのアクセス.....	4
3. 機能構成.....	4
4. 各機能説明.....	6
4. 1. ユーザ登録機能.....	6
4. 1. 1. 画面遷移.....	6
4. 1. 2. TOP画面.....	7
4. 1. 3. ユーザ登録画面.....	8
4. 2. 科学研究費申請機能.....	13
4. 2. 1. 画面遷移.....	14
4. 2. 2. ログイン画面.....	15
4. 2. 3. 処理選択画面.....	16
4. 2. 4. 状況確認画面.....	17
4. 2. 5. 研究事業分類画面.....	18
4. 2. 6. 初期情報登録画面.....	19
4. 2. 7. 研究組織登録画面.....	21
4. 2. 8. 研究の概要登録画面.....	23
4. 2. 9. 研究の目的登録画面.....	24
4. 2. 10. 研究の特色登録画面.....	25
4. 2. 11. 研究状況登録画面.....	26
4. 2. 12. 研究計画登録画面.....	27
4. 2. 13. 研究歴登録画面.....	29
4. 2. 14. 研究者登録画面.....	31
4. 2. 15. 経費登録画面.....	33
4. 2. 16. 経費所要額登録画面.....	36
4. 2. 17. 申請状況登録画面.....	38
4. 2. 18. 過去の実績登録画面.....	40
4. 2. 19. 過去の事業登録画面.....	42
4. 2. 20. 政府研究開発データベース登録画面.....	44
4. 2. 21. 申請登録方法画面.....	46
4. 3. 申請状況情報確認機能.....	48
4. 3. 1. 画面遷移.....	48
4. 3. 2. 申請登録方法画面.....	49
4. 4. 研究計画書印刷機能.....	50
4. 4. 1. 画面遷移.....	50

4. 4. 2. 研究計画書印刷画面..... 51

1. はじめに

科学研究費申請システムは、従来、郵送にて行っていた厚生労働科学研究費の申請・届出等の手続きを、WEBを利用して効率的に行うためのシステムです。

2. システムへのアクセス

本機能を使用するには、以下のURLにアクセスしてください。

<https://www.ebm.ac/KakenTrial/>

(*)本機能を使用するには以下の環境が必要です。

Windows シリーズ Internet Explorer 6.0 以上 Netscape Navigator 7.0 以上

Macintosh シリーズ Internet Explorer 5.2.1 以上 Netscape Navigator 7.0 以上

Adobe Acrobat Reader 5.0 以上

3. 機能構成

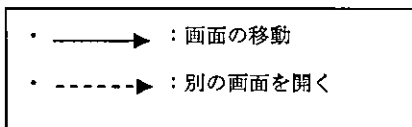
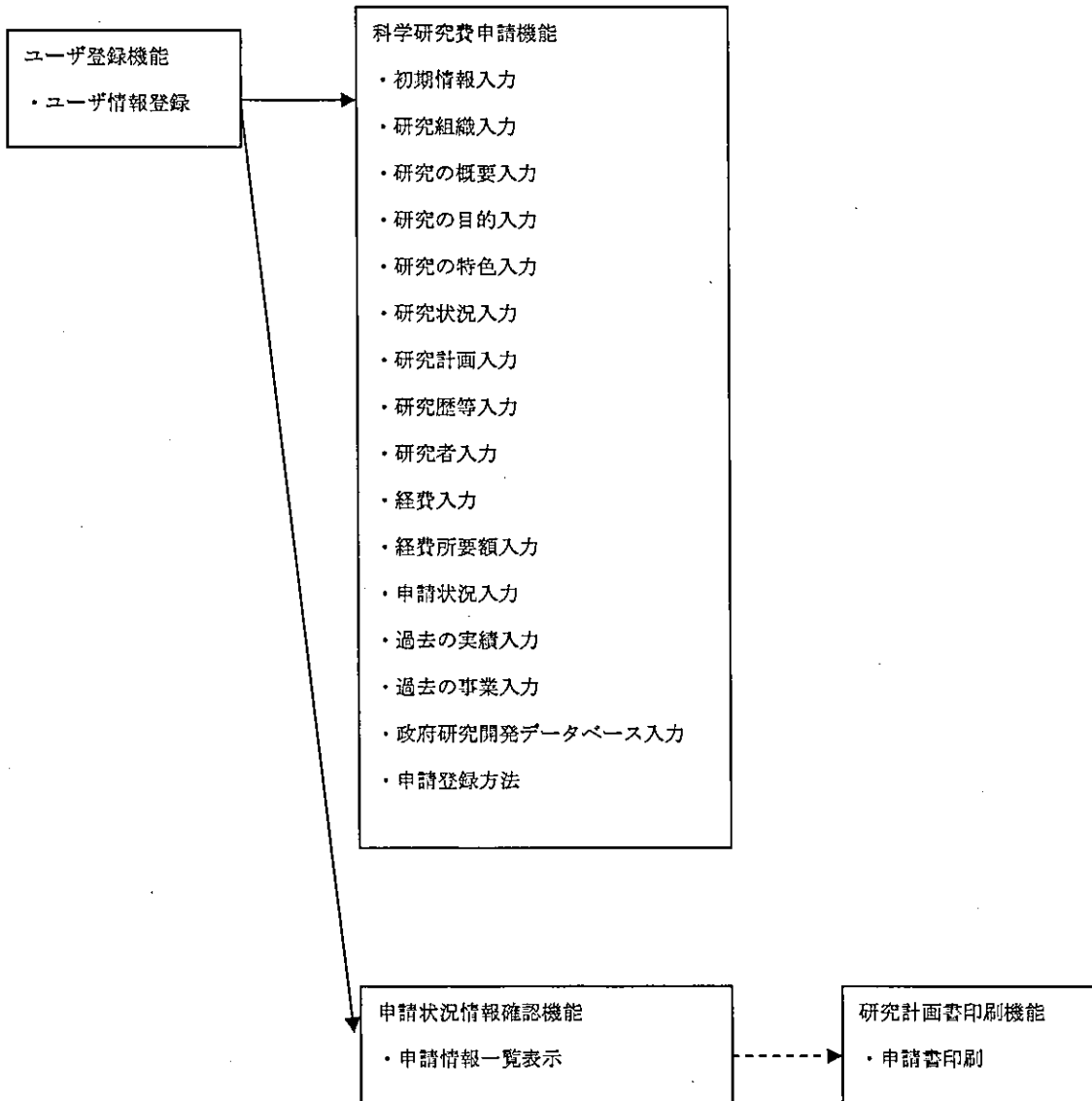
本機能の機能構成を以下に示します。

本システムの機能として

- ユーザ登録機能
 - ・申請を行うユーザを登録する機能
- 科学研究費申請機能
 - ・研究費の申請を行う機能
- 申請状況情報確認機能
 - ・以前に申請を行った状況を確認する機能
- 研究計画書印刷機能
 - ・申請が完了した情報を申請書に印刷を行う機能

以上4つのメニューがあります。

<機能構成>



4. 各機能説明

4. 1. ユーザ登録機能

ユーザ登録機能についての説明を以下に示します。

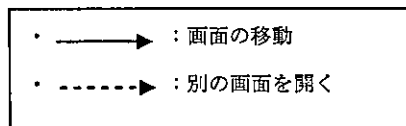
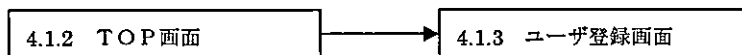
本機能は、

- ・ユーザ登録画面：ユーザ登録を申請する画面の画面から構成されます。

4. 1. 1 画面遷移

ユーザ登録機能の画面遷移図を以下に示します。

[画面遷移]



4. 1. 2 TOP画面

TOP画面の操作説明を以下に示します

Ministry of Health, Labour and Welfare		厚生労働省ホームページへようこそ
厚生労働省		F100-8918 東京都千代田区麹町1-2-2 電話：03-5253-1111 (代表)
厚生労働省科学研究費申請システム		
科学研究費申請の概要	お知らせ	
科学研究費申請の詳細	「科学研究費申請システム」は、これまで書面により行われていた申請・届出等手帳を、インターネットを利用することによって行うことが可能となるシステムです。	
ユーザ登録		
申請・状況確認へ		
交付申請書作成へ	科学研究費申請システムとは	
	科学研究費申請システムとは、従来、郵送にて行っていた厚生労働科学研究費の申請・届出等について、インターネットを通じて行えるようにしたサービスです。	
利用規約 Q&A リンク お問い合わせ		

(C) 2005 Ministry of Health, Labour and Welfare All Rights Reserved.

(1) 概要/目的

科学研究費申請ページのTOP画面、ここから各画面に遷移を行います。

(2) 利用方法

画面左のリンクをクリックするとリンクに対応した画面に遷移します。

(3) ボタン等の説明

入力部分、ボタン、表示項目等の説明を以下に示します。

① 科学研究費申請の概要

科学研究費概要説明のページへ遷移します。

② 科学研究費申請の詳細

科学研究費申請詳細説明のページへ遷移します。

③ ユーザ登録

ユーザ登録画面のページへ遷移します。

④ 申請・状況確認へ

申請・状況確認画面のページへ遷移します。

⑤ 交付申請書作成へ

交付申請書作成画面のページへ遷移します。

4. 1. 3 ユーザ登録画面

ユーザ登録画面の操作説明を以下に示します

Ministry of Health, Labour and Welfare		厚生労働省ホームページへようこそ	
厚生労働省		〒100-8916 東京都千代田区霞が関1-2-2 電話：03-5263-1111 (代)	
厚生労働省科学研究費申請システム			
ユーザ登録画面			
下記のフォームに必要事項を入力して下さい。 ※印がある項目は必須項目です。			
※ 研究者ID	<input type="text"/>	例: AB041234(半角英数字)	
※ 氏名(漢字)	氏 <input type="text"/> 名 <input type="text"/>	例: 厚生 太郎(全角漢字)	
※ 氏名(カタ)	氏 <input type="text"/> 名 <input type="text"/>	例: コウセイ タロウ(全角カタ)	
※ 生年月日	2005 年 1 月 1 日	例: 2005年 1月 1日	
※ 郵便番号	<input type="text"/> - <input type="text"/>	例: 100-0000(半角数字) 郵便番号から住所検索	
※ 住所1	<input type="text"/>	例: 東京都(左記から選択)	
※ 住所2	<input type="text"/>	例: 市町村名(全角文字)	
住所3	<input type="text"/>	例: 建物名など(全角文字)	
※ 所属機関	<input type="text"/>	例: OO研究所	
※ 所属機関 所在地1	<input type="text"/>	例: 東京都(左記から選択)	
※ 所属機関 所在地2	<input type="text"/>	例: 市町村名(全角文字)	
所属機関 所在地3	<input type="text"/>	例: 建物名など(全角文字)	
※ 所属機関における職名	<input type="text"/>	例: OO研究所長	
※ TEL	<input type="text"/> - <input type="text"/> - <input type="text"/>	例: 03-0000-0000(半角数字)	
※ FAX	<input type="text"/> - <input type="text"/> - <input type="text"/>	例: 03-0000-0000(半角数字)	
※ E-mail	<input type="text"/>	例: ****@ohw.go.jp(半角英数)	
※ E-mail(備註)	<input type="text"/>	例: ****@ohw.go.jp(半角英数)	
※ 最終学歴	<input type="text"/>	例: OO大学OO学部(全角文字)	
※ 専攻項目	<input type="text"/>	例: OO学専攻(全角文字)	
受理事務担当部署			
※ 担当者名	氏 <input type="text"/> 名 <input type="text"/>	例: 厚生 太郎(全角漢字)	
※ 所在地1	<input type="text"/>	例: 100-0000(半角数字)	
※ 所在地2	<input type="text"/>	例: 市町村名(全角文字)	
所在地3	<input type="text"/>	例: 建物名など(全角文字)	
※ 所属部署・課名	<input type="text"/>	例: OO部OO課	
※ TEL	<input type="text"/> - <input type="text"/> - <input type="text"/>	例: 03-0000-0000(半角数字)	
※ FAX	<input type="text"/> - <input type="text"/> - <input type="text"/>	例: 03-0000-0000(半角数字)	
※ E-mail	<input type="text"/>	例: ****@ohw.go.jp(半角英数)	
※ E-mail(備註)	<input type="text"/>	例: ****@ohw.go.jp(半角英数)	
<input type="button" value="確認"/> <input type="button" value="リセット"/> <input type="button" value="キャンセル"/>			
© 2004 Ministry of Health, Labour and Welfare. All Rights Reserved.			

(1) 概要/目的

ユーザ情報の登録を行います。

(2) 利用方法

必要情報をそれぞれ入力していきます。

(3) ボタン等の説明

入力部分、ボタン、表示項目等の説明を以下に示します。

① 研究者ID

各施設で使用している担当者の研究者IDを入力してください。

② 氏名（漢字、カナ）

氏名をそれぞれ漢字、カナで入力してください。

③ 生年月日

生年月日を選択してください

④ 郵便番号

郵便番号を入力してください。郵便番号入力後、「郵便番号から住所検索」ボタンを押すと住所が検索されます。

⑤ 住所（1，2，3）

住所を入力してください。

⑥ 所属機関

所属機関名を入力してください。

⑦ 所属機関 所在地（1，2，3）

所属機関の住所を入力してください。

⑧ 所属機関における職名

所属機関における職名を入力してください。

⑨ TEL

連絡を取る事が出来る電話番号を入力してください。

⑩ FAX

連絡を取ることが出来るFAX番号を入力してください。

⑪ E-mail（確認含む）

E-mailを入力してください。登録後このアドレスにIDとPASSが送られます。

⑫ 最終学歴

最終学歴を入力してください。

⑬ 専攻項目

専攻項目を入力してください。

⑭ 経理事務担当部署－担当者名

経理事務担当者名を入力してください

- ⑮ 経理事務担当部署－所在地（1，2，3）
住所を入力してください
- ⑯ 経理事務担当部署－所属部・課名
経理事務担当部署の所属部及び課名を入力してください。
- ⑰ 経理事務担当部署－担当者名
経理事務担当部署の担当者名を入力してください。
- ⑱ 経理事務担当部署－TEL
経理事務担当部署の電話番号を入力してください。
- ㉑ 経理事務担当部署－FAX
経理事務担当部署の FAX 番号を入力してください。
- ㉒ 経理事務担当部署－E-Mail
経理事務担当部署の E-Mail を入力してください。
- 21 「確認」ボタン
入力した内容の登録確認画面へ遷移します。必須項目に抜けがある場合は登録されません
- 22 「リセット」ボタン
入力した内容を全て消します。
- 23 「メニューへ」ボタン
【4.1.2】TOP画面へ遷移します。

厚生労働省科学研究費申請システム

ユーザ登録

入力内容を確認して下さい。正しければ「送信」ボタンを押して下さい。
※印がある項目は必須項目です。

※ 研究者ID 1112121

※ 氏名(漢字) 山上 北斗

※ 氏名(カナ) ヤマガミ ホクト

※ 生年月日 1993/1/1

※ 郵便番号 100-1100

※ 住所1 宮城県

※ 住所2 東北

住所3

※ 所属機関 ○ 研究所

※ 所属機関 所在地1 神奈川県

※ 所属機関 所在地2 ◆ 研究所

所属機関 所在地3

※ 所属機関における職名 所長

※ TEL 001-1001-1010

※ FAX 001-1001-1011

※ E-mail yamagami@mcchix.co.jp

※ E-mail(確認) yamagami@mcchix.co.jp

※ 最終学歴 東北大学

※ 専攻項目 ▲ 学専攻

<<登録確認画面>>

厚生労働省科学研究費申請システム

ユーザ登録

ユーザ登録が完了しました。
研究者IDとパスワードをe-mailにて
お知らせします。

メニューへ

(C) 2005 Ministry of Health, Labour and Welfare All Rights Reserved.

<<登録完了画面>>