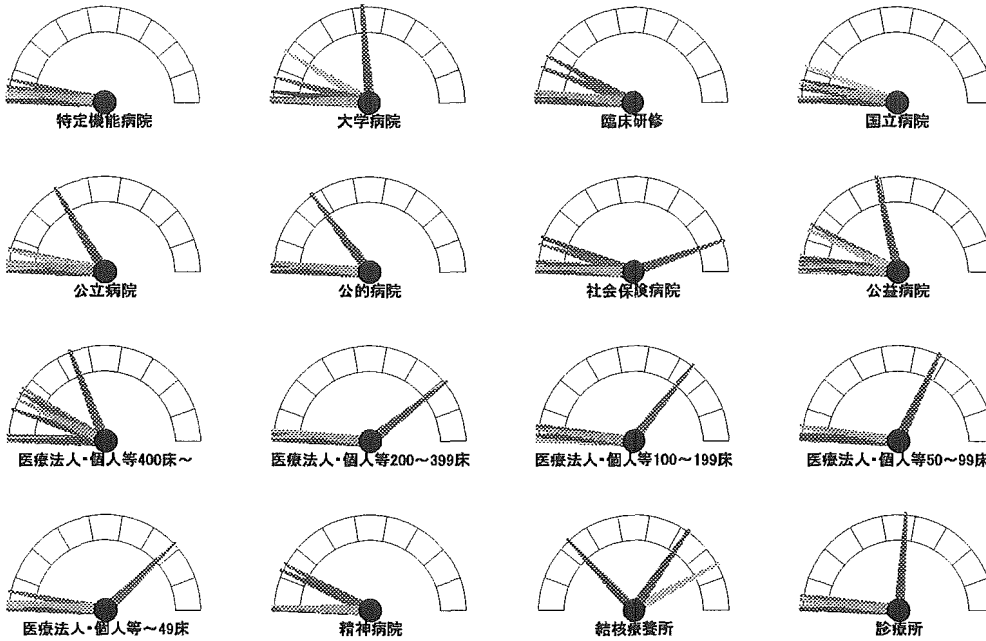


# 傷病分類別医療機関分類別点数

処置

W点/W件



- I 感染症
- II 新生物
- III 血液及び造血器の疾患
- IV 内分泌、代謝疾患
- v 精神及び行動の障害
- VI 神経系の疾患
- VII 眼及び付属器の疾患
- VIII 耳及び乳突突起の疾患
- ix 循環器系の疾患
- X 呼吸器系の疾患
- X I 消化器系の疾患
- X II 皮膚の疾患
- X III 筋骨格系の疾患
- X IV 泌尿器系の疾患
- X v 妊娠、分娩及び産じょく
- X VI 周産期に発生した病態
- X VII 先天奇形
- X VIII 症状、徴候
- X ix 損傷、中毒

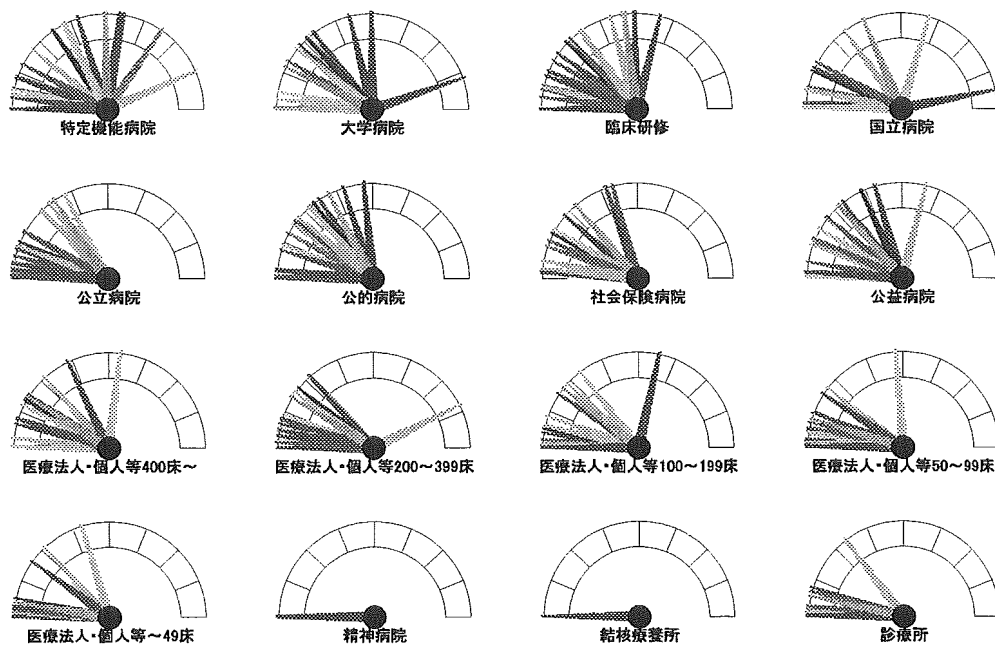
処置

W点/W件

傷病分類	特定機能病院	大学病院	臨床研修	国立病院	公立病院	公的病院	社会保険病院	公益病院	医療法人・個人等400床~	医療法人・個人等200~399床	医療法人・個人等100~199床	医療法人・個人等50~99床	医療法人・個人等~49床	精神病院	結核療養所	診療所
I 感染症	64	44	31	30	53	48	23	116	33	28	60	37	23	6	1173	62
II 新生物	136	796	93	89	106	126	187	189	75	102	247	204	35	51	3779	67
III 血液及び造血器の疾患	36	67	29		16	14	2	2	55	17	227	11	16			9
IV 内分泌、代謝疾患	12	4	123	23	167	15	4	113	8	93	200	16	11	0		26
v 精神及び行動の障害	9	2	29	337	14	18	2	66	85	24	65	61	57	30		4
VI 神経系の疾患	146	17	84	558	146	40	16	248	68	149	80	129	112	42		13
VII 眼及び付属器の疾患	13	8	4	2	8	3	6	14	0	6	11	14	28	0		20
VIII 耳及び乳突突起の疾患	17	25	25	57	24	25	36	23	823	38	70	106				159
ix 循環器系の疾患	51	40	78	255	72	59	534	165	477	105	76	101	60	606		33
X 呼吸器系の疾患	54	53	67	197	71	97	142	220	64	76	94	57	57		3122	33
X I 消化器系の疾患	62	158	54	52	32	76	53	76	10	42	37	46	24	0		15
X II 皮膚の疾患	67	25	29	0	48	12	14	73	22	29	49	42	33	44		41
X III 筋骨格系の疾患	53	12	21	38	23	43	39	34	5	24	59	72	60	20		37
X IV 泌尿器系の疾患	344	2156	719	12	1496	1345	4020	1943	1720	3555	3211	2886	3397	714		2360
X v 妊娠、分娩及び産じょく	56	37	40	5	51	12	51	11	42	24	32	29	35			49
X VI 周産期に発生した病態	235	377	534	25	359	135	420	733	745	120	71	68	284			225
X VII 先天奇形	48	51	30	46	321	55	6	647	14	71	1	7				41
X VIII 症状、徴候	34	9	21	18	14	11	5	37	14	14	71	27	9	44		21
X ix 損傷、中毒	175	32	165	268	166	144	91	132	641	163	179	230	137	52		152

# 傷病分類別医療機関分類別点数

手術  
W点/W日



- I 感染症
- II 新生物
- III 血液及び造血器の疾患
- IV 内分泌、代謝疾患
- v 精神及び行動の障害
- VI 神経系の疾患
- VII 眼及び付属器の疾患
- VIII 耳及び乳突突起の疾患
- ix 循環器系の疾患
- X 呼吸器系の疾患
- X I 消化器系の疾患
- X II 皮膚の疾患
- X III 筋骨格系の疾患
- X IV 泌尿器系の疾患
- X v 妊娠、分娩及び産じょく
- X VI 周産期に発生した病態
- X VII 先天奇形
- X VIII 症状、徴候
- X ix 損傷、中毒

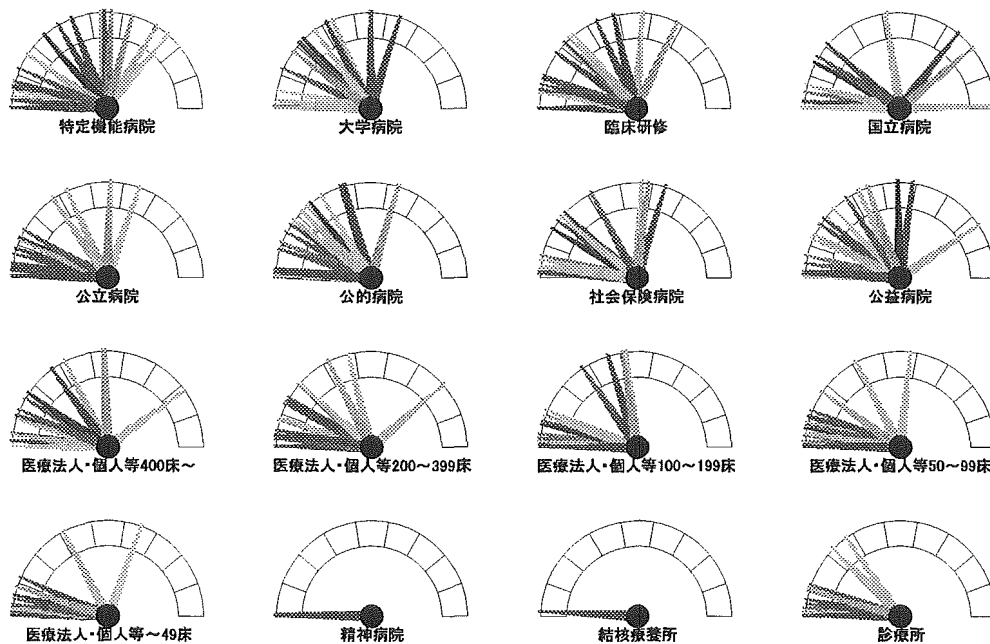
手術 W点/W日

傷病分類	特定機能病院	大学病院	臨床研修	国立病院	公的病院	公的病院	社会保険病院	公益病院	医療法人・個人等400床~	医療法人・個人等200~399床	医療法人・個人等100~199床	医療法人・個人等50~99床	医療法人・個人等~49床	精神病院	結核療養所	診療所
I 感染症	56		157	0	6	2	16	106		1	5	8			2	2
II 新生物	284	221	330	241	203	154	312	171	210	218	187	170	209			68
III 血液及び造血器の疾患	444	400	106		62	321	16	137	287	80	6	93	23			5
IV 内分泌、代謝疾患	89	133	134	16	29	166	16	44	151	35	22	0	1			11
v 精神及び行動の障害	1		2	1	21	1		3	5	2	1		0	0		0
VI 神経系の疾患	53	47	56	0	29	93		3	2	20	7	8	6			2
VII 眼及び付属器の疾患	433	715	464	750	130	250	316	232	66	215	456	150	159			79
VIII 耳及び乳突突起の疾患	552	6	64	60	45	127	88	99		78	40	10				21
ix 循環器系の疾患	321	339	396	112	81	376	183	329	132	65	40	22	7	3		4
X 呼吸器系の疾患	85	235	54	14	41	26	20	18	78	31	9	2	1			1
X I 消化器系の疾患	246	213	196	101	102	232	126	290	138	172	50	48	51			6
X II 皮膚の疾患	40	27	59	5	27	9	47	108	117	92	84	43	19			13
X III 筋骨格系の疾患	171	0	246	48	90	218	26	90	27	53	59	37	11			4
X IV 泌尿器系の疾患	124	186	209	128	133	78	334	175	82	77	152	67	30			29
X v 妊娠、分娩及び産じょく	278	175	365	474	279	215	137	136	431	157	234	382	326			234
X VI 周産期に発生した病態			32		11	7	104	109		15		54	19			67
X VII 先天奇形	695		240		232	177	49	464		681	12	16				237
X VIII 症状、徴候	31		90		26	22		16		47	1	4				3
X ix 損傷、中毒	397	117	369	300	247	280	223	218	145	142	171	78	41			54

# 傷病分類別医療機関分類別点数

手術

W点/W件



- I 感染症
- II 新生物
- III 血液及び造血器の疾患
- IV 内分泌、代謝疾患
- V 精神及び行動の障害
- VI 神経系の疾患
- VII 眼及び付属器の疾患
- VIII 耳及び乳突突起の疾患
- IX 循環器系の疾患
- X 呼吸器系の疾患
- XI 消化器系の疾患
- XII 皮膚の疾患
- XIII 筋骨格系の疾患
- XIV 泌尿生殖器系の疾患
- XV 妊娠、分娩及び産じょく
- XVI 周産期に発生した病態
- XVII 先天奇形
- XVIII 症状、徴候
- XIX 損傷、中毒

手術

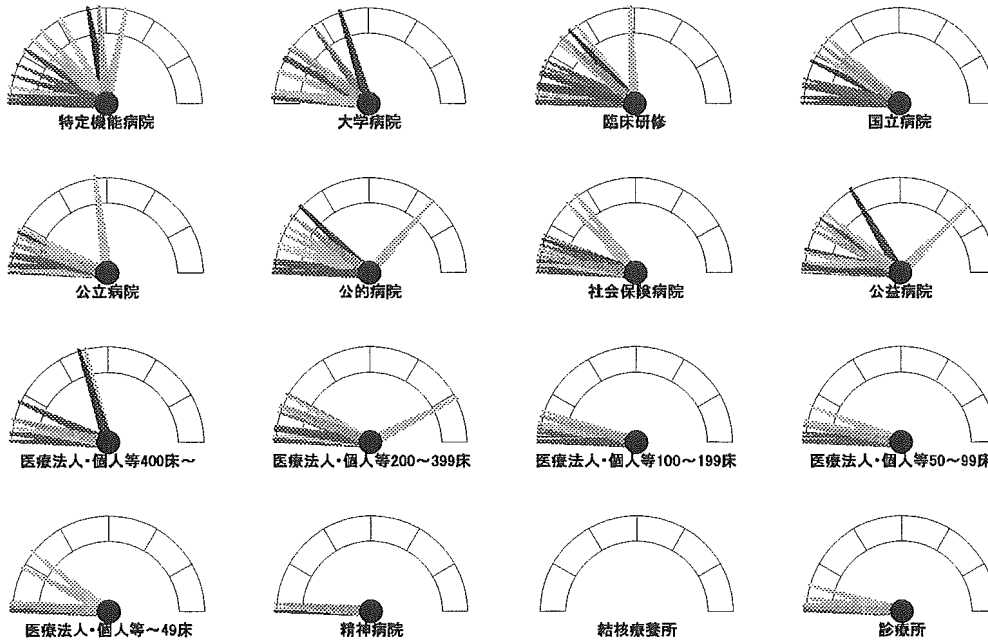
W点/W件

傷病分類	特定機能病院	大学病院	臨床研修	国立病院	公立病院	公的病院	社会保険病院	公益病院	医療法人・個人等400床~	医療法人・個人等200~399床	医療法人・個人等100~199床	医療法人・個人等50~99床	医療法人・個人等~49床	精神病院	結核療養所	診療所	
I 感染症	121		356	1	12	4	41	270		3	15	24				29	3
II 新生物	863	672	944	823	657	487	931	647	638	782	835	627	624				175
III 血液及び造血器の疾患	887	903	190		143	719	26	382	881	158	23	180	55				10
IV 内分泌、代謝疾患	137	243	199	37	53	282	26	90	303	73	53	1	3				25
V 精神及び行動の障害	2		4	3	62	3		23	38	7	3		4	0			1
VI 神経系の疾患	103	106	113	0	90	181		10	4	91	34	35	33				4
VII 眼及び付属器の疾患	689	1082	664	1280	177	335	427	338	84	308	725	193	238				104
VIII 耳及び乳突突起の疾患	930	12	116	99	80	213	136	136		156	79	40					52
IX 循環器系の疾患	604	633	769	417	181	745	365	980	549	283	157	71	24	13			10
X 呼吸器系の疾患	159	421	107	46	89	55	39	44	192	69	21	4	2				3
XI 消化器系の疾患	498	462	434	286	250	513	307	889	342	407	137	116	125				15
XII 皮膚の疾患	70	45	96	10	45	12	74	241	169	173	188	87	39				20
XIII 筋骨格系の疾患	341	0	504	142	233	441	59	271	73	172	226	153	47				16
XIV 泌尿生殖器系の疾患	243	429	434	326	298	172	1079	561	228	265	559	226	103				76
XV 妊娠、分娩及び産じょく	1297	546	1167	1784	1100	594	398	464	1433	415	820	962	1104				555
XVI 周産期に発生した病態			179		46	27	626	562		49		136	69				192
XVII 先天奇形	1214		476		560	367	109	1461		1388	33	77					448
XVIII 症状、徴候	48		146		44	38		28		99	2	8					5
XIX 損傷、中毒	1059	363	1163	1409	918	1068	975	708	878	636	813	352	178				154

# 傷病分類別医療機関分類別点数

## 麻酔

W点/W日



- I 感染症
- II 新生物
- III 血液及び造血系の疾患
- IV 内分泌、代謝疾患
- v 精神及び行動の障害
- VI 神経系の疾患
- VII 眼及び付属器の疾患
- VIII 耳及び乳突突起の疾患
- ix 循環器系の疾患
- X 呼吸器系の疾患
- X I 消化器系の疾患
- X II 皮膚の疾患
- X III 筋骨格系の疾患
- X IV 泌尿器系の疾患
- X v 妊娠、分娩及び産じょく
- X VI 周産期に発生した病態
- X VII 先天奇形
- X VIII 症状、徴候
- X ix 損傷、中毒

## 麻酔

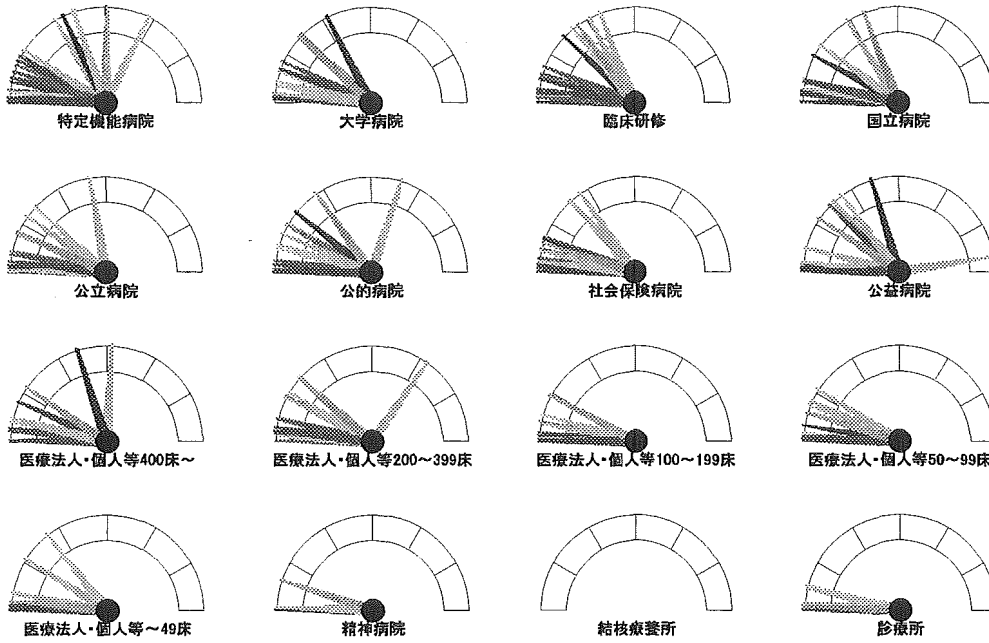
W点/W日

	特定機能病院	大学病院	臨床研修	国立病院	公立病院	公的病院	社会保険病院	公益病院	医療法人・個人等400床~	医療法人・個人等200~399床	医療法人・個人等100~199床	医療法人・個人等50~99床	精神病院	診療所
I 感染症	44		26	0	6	8	10	19		0	0	5		1
II 新生物	65	49	72	57	36	32	61	41	102	40	21	29	36	6
III 血液及び造血系の疾患	13		6		2		1			1	0			0
IV 内分泌、代謝疾患	3	8	11	19	2	1	18	0		0	4	1	2	0
v 精神及び行動の障害	0		0		0	0		1			0	0	0	0
VI 神経系の疾患	44	27	14		6	24		2		10	3	3	7	4
VII 眼及び付属器の疾患	32	6	14	13	8	3	1	7	1	11	8	7	1	1
VIII 耳及び乳突突起の疾患	46	72	29		24	58	30			24		0		0
ix 循環器系の疾患	23	4	13	5	6	7	5	5	6	2	4	3	1	0
X 呼吸器系の疾患	46	38	23	5	7	8	8	7	33	13	2	1	0	0
X I 消化器系の疾患	106	97	65	35	33	58	27	80	97	39	13	13	5	0
X II 皮膚の疾患	13	25	7	16	2	1		9		5	2	2		0
X III 筋骨格系の疾患	55	7	35	42	30	39	19	16	17	28	25	15	8	3
X IV 泌尿器系の疾患	32	36	35	15	16	10	22	46	8	13	10	2	3	1
X v 妊娠、分娩及び産じょく	83	11	52		36	20	7	52	12	38	15	29	51	21
X VI 周産期に発生した病態			2											
X VII 先天奇形	136		116		111	174	71	181		204	12	17		4
X VIII 症状、徴候	7		16		13	0		3		10	1			0
X ix 損傷、中毒	114	46	57	49	22	48	13	35	19	30	20	12	4	6

# 傷病分類別医療機関分類別点数

## 麻酔

W点/W件



- I 感染症
- II 新生物
- III 血液及び造血器の疾患
- IV 内分泌、代謝疾患
- v 精神及び行動の障害
- VI 神経系の疾患
- VII 眼及び付属器の疾患
- VIII 耳及び乳突突起の疾患
- ix 循環器系の疾患
- X 呼吸器系の疾患
- X I 消化器系の疾患
- X II 皮膚の疾患
- X III 筋骨格系の疾患
- X IV 泌尿器系の疾患
- X v 妊娠、分娩及び産じょく
- X VI 周産期に発生した病態
- X VII 先天奇形
- X VIII 症状、徴候
- X ix 損傷、中毒

## 麻酔

W点/W件

傷病分類	特定機能病院	大学病院	臨床研修	国立病院	公立病院	公的病院	社会保険病院	公益病院	医療法人・個人等400床~	医療法人・個人等200~399床	医療法人・個人等100~199床	医療法人・個人等50~99床	医療法人・個人等~49床	精神病院	診療所
I 感染症	95		58	1	13	14	27	48		1	1	15			1
II 新生物	197	149	205	194	118	101	183	157	310	141	94	108	108		15
III 血液及び造血器の疾患	26		11		4		1			1	0				0
IV 内分泌、代謝疾患	4	14	17	45	3	2	29	1		1	10	3	6	0	1
v 精神及び行動の障害	0		0		1	1		4			0	0	1	0	0
VI 神経系の疾患	86	61	27		18	46		5		43	15	15	37		10
VII 眼及び付属器の疾患	51	9	21	22	10	5	2	11	1	16	12	9	2		2
VIII 耳及び乳突突起の疾患	77	149	53		43	97	47			48		2			0
ix 循環器系の疾患	42	7	25	18	12	15	9	16	26	9	17	10	3	1	3
X 呼吸器系の疾患	86	68	46	15	16	16	15	17	82	28	5	2	1		0
X I 消化器系の疾患	215	210	145	97	82	128	67	245	242	92	35	31	13	0	3
X II 皮膚の疾患	22	42	11	28	4	1		19		9	4	4			0
X III 筋骨格系の疾患	110	18	71	122	78	78	42	49	47	90	94	60	33	6	44
X IV 泌尿器系の疾患	62	84	73	39	36	23	72	146	21	44	38	5	12		4
X v 妊娠、分娩及び産じょく	389	34	167		143	56	21	176	40	102	53	73	174		50
X VI 周産期に発生した病態			10												
X VII 先天奇形	238		231		268	360	158	569		415	35	82			7
X VIII 症状、徴候	11		27		22	0		5		20	3				1
X ix 損傷、中毒	305	143	180	231	83	183	56	113	113	136	96	56	19	61	8

### 3-5. 診療区分別医療機関機能分類別点数

#### ○チャート様式

形式:	メーターチャート+表
グループ:	診療報酬診療大区分
系列:	医療機関機能分類
ページ:	傷病大分類 × (1日当たり点数、1件当たり点数)

#### ○視点

疾病毎に医療機関の外来機能の特徴づける診療区分が異なっていることから、疾病別外来機能マーカーとして、診療区分別点数を用いて外来機能を評価出来る可能性を分析するのに適している。

#### ○分析結果の要点

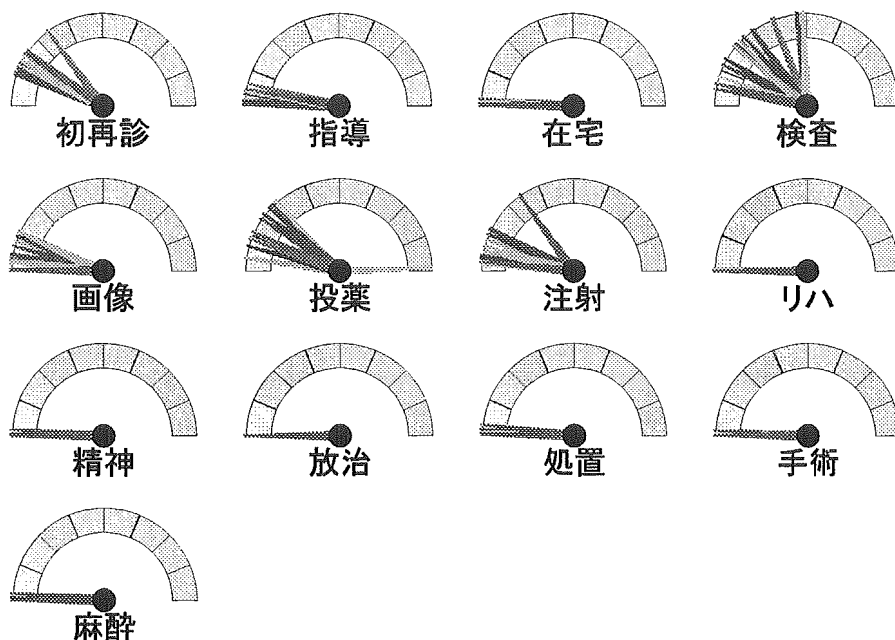
- ・感染症では、検査、投薬の医療機関機能分類による差異が大きい。
- ・新生物では、検査、画像診断の医療機関機能分類による差異が大きい。
- ・血液では、在宅、注射の医療機関機能分類による差異が大きい。
- ・内分泌代謝では、在宅、検査、投薬の医療機関機能分類による差異が大きい。
- ・精神では、投薬、精神療法の医療機関機能分類による差異が大きい。
- ・神経では、画像、投薬の医療機関機能分類による差異が大きい。
- ・眼では、検査、手術の医療機関機能分類による差異が大きい。
- ・耳では、検査、画像、投薬の医療機関機能分類による差異が大きい。
- ・循環器では、指導、検査、画像、投薬の医療機関機能分類による差異が大きい。
- ・呼吸器では、在宅、検査、投薬の医療機関機能分類による差異が大きい。
- ・消化器では、検査、投薬の医療機関機能分類による差異が大きい。
- ・皮膚では、検査、投薬、手術の医療機関機能分類による差異が大きい。
- ・筋骨格系では、検査、画像、投薬、注射の医療機関機能分類による差異が大きい。
- ・泌尿器では、投薬、処置の医療機関機能分類による差異が大きい。

- 産科では検査の医療機関機能分類による差異が大きい。
- 先天奇形では、検査、画像の医療機関機能分類による差異が大きい。
- 症状徴候では、検査、画像の医療機関機能分類による差異が大きい。
- 外傷では、画像、投薬の医療機関機能分類による差異が大きい。

# 診療区別医療機関分類別点数

## I 感染症及び寄生虫症

1日あたり点数(W点/W日)



## I 感染症及び寄生虫症

W点/W日

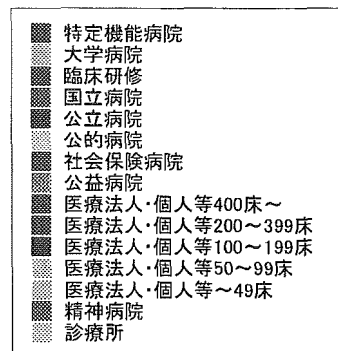
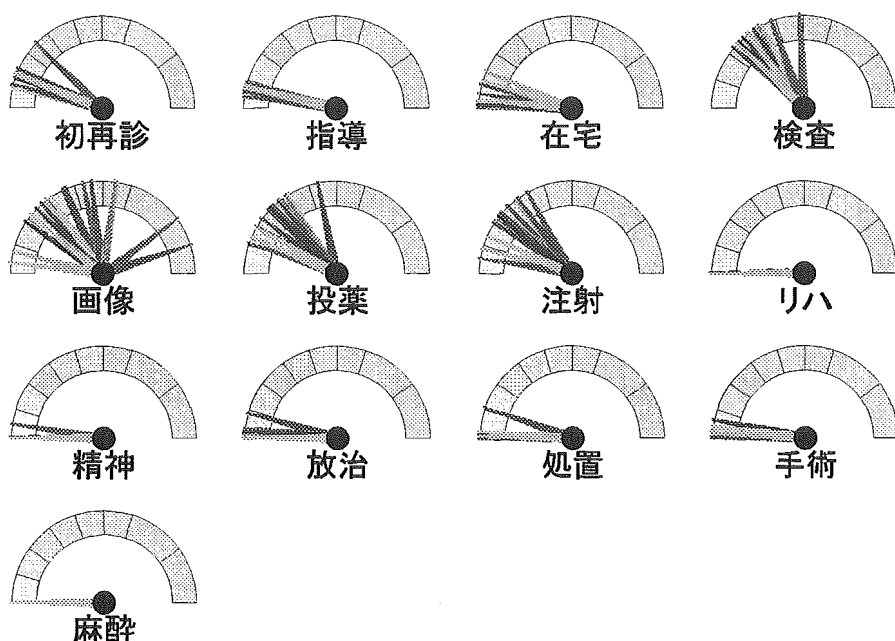
	特定機能病院	大学病院	臨床研修	国立病院	公立病院	公的病院	社会保険病院	公益病院	医療法人・個人等400床～	医療法人・個人等200～399床	医療法人・個人等100～199床	医療法人・個人等50～99床	医療法人・個人等～49床	精神病院	結核療養所	診療所
初再診	87	104	106	108	108	132	93	239	105	112	121	126	146	151	114	160
指導	12	9	14	15	41	21	37	62	12	15	34	42	38	4	39	47
在宅			15	20	16	14		2			6	4				3
検査	372	388	304	245	184	194	213	307	115	240	133	83	175	46	388	62
画像	84	84	36	25	44	67	96	111	48	69	29	22	29	1	109	4
投薬	190	35	166	200	167	214	152	91	190	69	69	109	92	110	791	90
注射	115	89	121	244	104	22	44	34	36	119	41	69	56	26	19	25
リハ	2		1		0	2		1		1	1	5	2			0
精神	3		1											16		0
放治																0
処置	16	18	8	3	13	27	7	5	16	11	7	12	10	3		30
手術	3		15			0				1	5	4				1
麻酔	19		5		6					0	0	0				1



# 診療区分別医療機関分類別点数

## II 新生物

W点/W日



## II 新生物

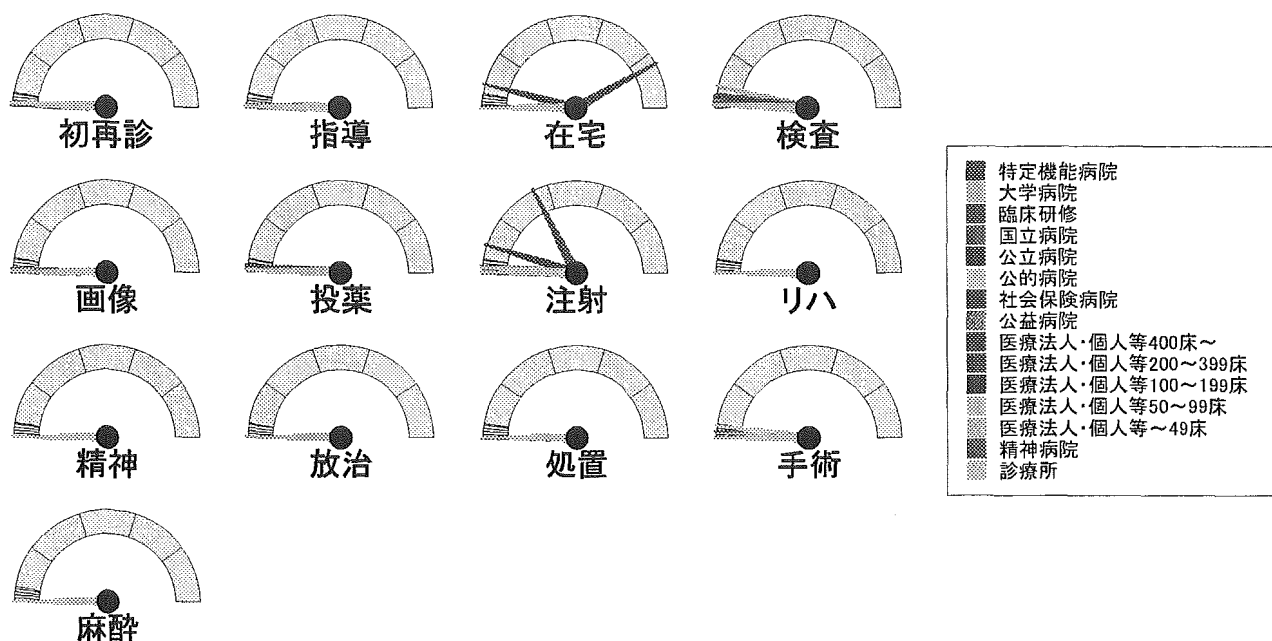
W点/W日

	特定機能病院	大学病院	臨床研修	国立病院	公立病院	公的病院	社会保険病院	公益病院	医療法人・個人等400床～	医療法人・個人等200～399床	医療法人・個人等100～199床	医療法人・個人等50～99床	医療法人・個人等～49床	精神病院	診療所
初再診	70	70	77	82	74	71	83	139	139	82	108	119	116	248	124
指導	63	49	70	84	62	51	56	92	71	41	76	69	86	92	78
在宅	27	131	10	1	15	25	52	7	84	17	13	30	130		96
検査	344	300	349	489	273	324	384	339	226	318	254	289	348	385	243
画像	358	291	371	432	272	311	460	546	899	247	187	217	76	798	36
投薬	239	289	258	170	316	325	432	312	284	201	250	164	126	107	131
注射	256	292	302	222	218	231	340	191	185	225	210	86	88	53	134
リハ	1			0	0	0		0	0	2	3	2	1	1	1
精神	0					0	2			2				47	0
放治	88	14	36		17	14		16		26	25				0
処置	13	22	9	2	18	16	106	4	0	2	13	8	6		23
手術	65	35	39	4	29	35	1	20	19	25	62	25	17		42
麻醉	0	0	0		0	1		0		0	0	0	0		0

# 診療区分別医療機関分類別点数

## Ⅲ 血液及び造血器の疾患並びに免疫機構の障害

W点/W日



## Ⅲ 血液及び造血器の疾患並びに免疫機構の障害

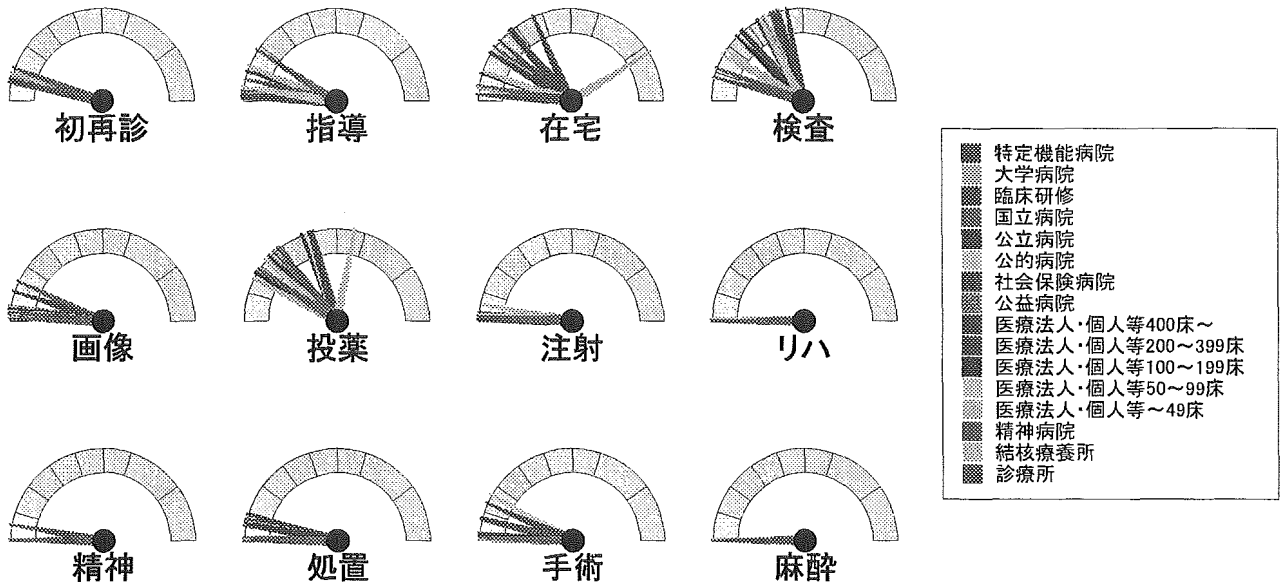
W点/W日

	特定機能病院	大学病院	臨床研修	国立病院	公立病院	公的病院	社会保険病院	公益病院	医療法人・個人等400床～	医療法人・個人等200～399床	医療法人・個人等100～199床	医療法人・個人等50～99床	医療法人・個人等～49床	精神病院	診療所
初再診	79	63	83	109	58	65	61	71	52	94	85	128	106	107	125
指導	49	74	44	93	74	18	94	96	1	42	12	3	28	1	34
在宅	8,400				820					23	3	13			9
検査	491	753	443	254	202	334	151	277	218	366	153	167	100	214	130
画像	8		67	71	15	42	36	41	1	123	8	10	89	28	6
投薬	260	74	220	138	154	152	115	69	263	74	56	60	141	116	86
注射	247	3	17	16	994	210	3,502		4	1	36	8		23	34
リハ					10						8				0
精神	0														0
放治	8	8													
処置	2		9		3					0	4	4	4		3
手術	250	177			17	425				18		8			0
麻酔					1						0				0

# 診療区別医療機関分類別点数

## IV 内分泌、栄養及び代謝疾患

W点/W日



## IV 内分泌、栄養及び代謝疾患

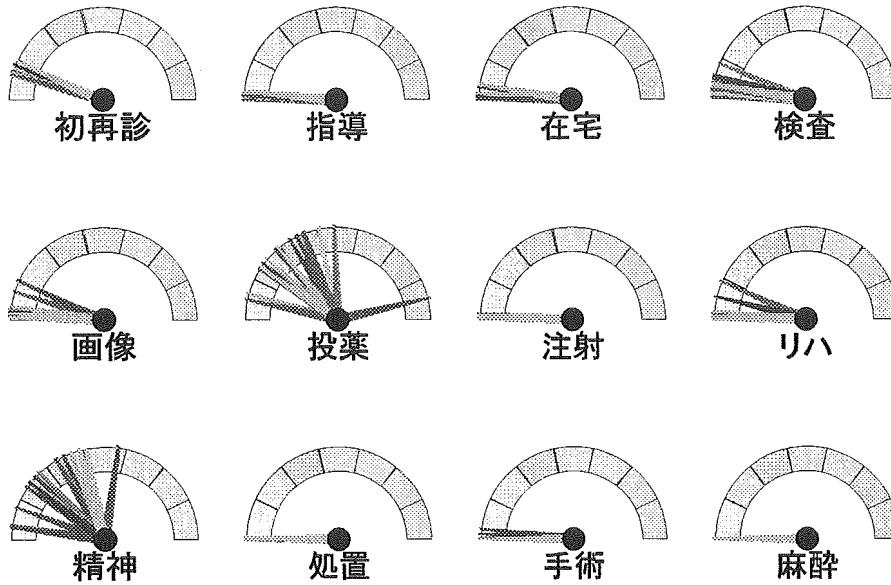
W点/W日

	特定機能病院	大学病院	臨床研修	国立病院	公立病院	公的病院	社会保険病院	公益病院	医療法人・個人等400床～	医療法人・個人等200～399床	医療法人・個人等100～199床	医療法人・個人等50～99床	医療法人・個人等～49床	精神病院	結核療養所	診療所
初再診	70	61	66	73	72	68	78	85	65	70	99	101	96	69	115	116
指導	11	21	20	14	35	14	26	33	11	24	106	124	120	77	49	186
在宅	369	825	283	197	172	182	224	271	275	174	96	104	44	22		54
検査	444	412	398	387	268	361	334	354	413	275	246	185	165	83	347	116
画像	52	42	35	142	37	24	24	51	105	24	44	28	35	31		8
投薬	243	189	284	177	377	394	404	267	416	247	170	227	152	289	562	190
注射	30	60	4	3	21	16	5	7	2	13	17	25	27	13		16
リハ	0		0	1	2	0		2	3	4	6	4	8	0		2
精神	0		1		0			2		0	0		1	55		0
処置	0	1	76	2	91	0	1	67	0	52	61	5	5	0		11
手術	79	4	71		20	163		26	133	26	20	1	0			10
麻酔	0		0		1	0		0		0	1	0	3	0		1

# 診療区分別医療機関分類別点数

## v 精神及び行動の障害

W点/W日



## v 精神及び行動の障害

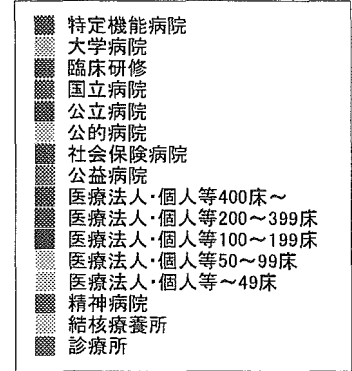
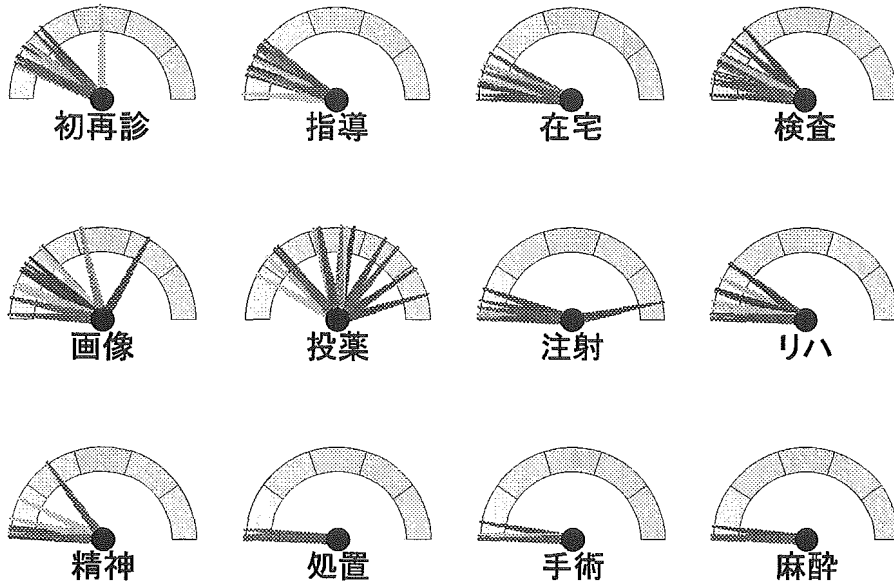
W点/W日

	特定機能病院	大学病院	臨床研修	国立病院	公立病院	公的病院	社会保険病院	公益病院	医療法人・個人等400床~	医療法人・個人等200~399床	医療法人・個人等100~199床	医療法人・個人等50~99床	医療法人・個人等~49床	精神病院	診療所
初再診	67	60	68	70	71	78	60	85	96	69	86	57	68	62	96
指導	11	21	17	0	10	9	19	22	16	22	19	8	17	10	22
在宅	9		14		3			34		31	3	16	2	2	37
検査	49	55	36	4	23	14	41	88	53	56	58	35	37	24	34
画像	18		25	70	13	23	8	24	97	18	21	18	34	5	8
投薬	230	64	249	49	268	305	648	343	189	143	130	198	158	264	133
注射	4		6		1	5		13	5	14	4	10	1	7	7
リハ	2	16	6	93	17					14	54	18	7	0	1
精神	251	236	232	35	166	153	29	180	79	133	147	306	269	382	290
処置	0		0		0	0		1	0	3	1	4	0	0	1
手術	1				13				25					0	0
麻酔											0	0		0	0

# 診療区分別医療機関分類別点数

## VI 神経系の疾患

W点/W日



## VI 神経系の疾患

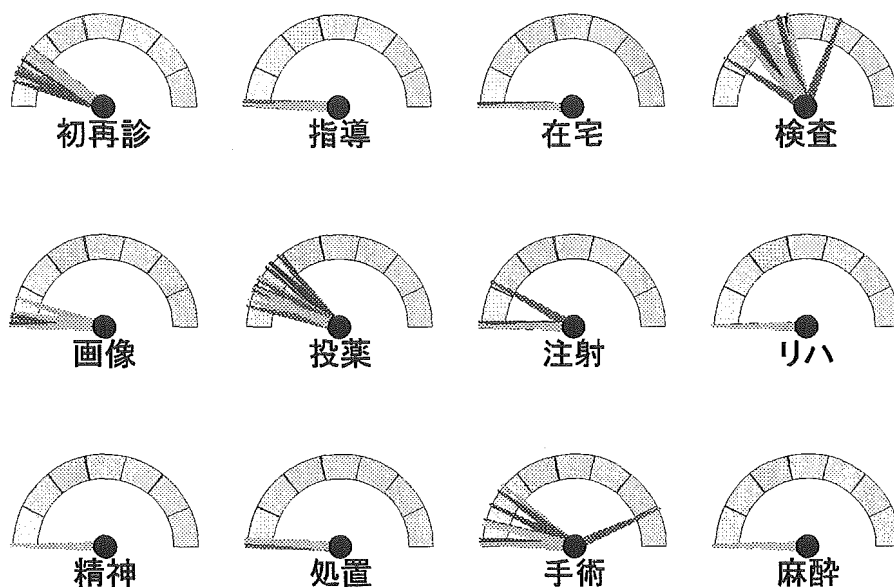
W点/W日

	特定機能病院	大学病院	臨床研修	国立病院	公立病院	公的病院	社会保険病院	公益病院	医療法人・個人等400床～	医療法人・個人等200～399床	医療法人・個人等100～199床	医療法人・個人等50～99床	医療法人・個人等～49床	精神病院	結核療養所	診療所
初再診	76	57	72	63	74	90	104	102	139	74	94	90	101	72	250	126
指導	93	46	100	95	78	55	42	89	77	54	58	72	47	109	10	53
在宅	49		31	83	62	1		25		10	24	36	64	1		50
検査	138	80	111	83	66	62	9	61	69	36	49	77	47	45		29
画像	92	216	143	86	85	139	35	213	332	101	114	64	55	8		38
投薬	408	210	335	360	278	266	221	258	456	143	133	115	136	218	80	135
注射	55	1	34	2	1	3	2	8	469	8	9	13	7	2		22
リハ	8	74	31	103	49	21		51	2	104	54	31	8	0		11
精神	21		15	3	6	9	16	4	4	2	3	72	34	150		7
処置	0	0	2	17	7			1	0	2	3	5	4	0		4
手術			31							0	8	9				0
麻酔	23		3		1	6		1		7	3	3	4			4

# 診療区分別医療機関分類別点数

## Ⅶ 眼及び付属器の疾患

W点/W日



- 特定機能病院
- 大学病院
- 臨床研修
- 国立病院
- 公立病院
- 公的病院
- 社会保険病院
- 公益病院
- 医療法人・個人等400床～
- 医療法人・個人等200～399床
- 医療法人・個人等100～199床
- 医療法人・個人等50～99床
- 医療法人・個人等～49床
- 精神病院
- 診療所

## Ⅶ 眼及び付属器の疾患

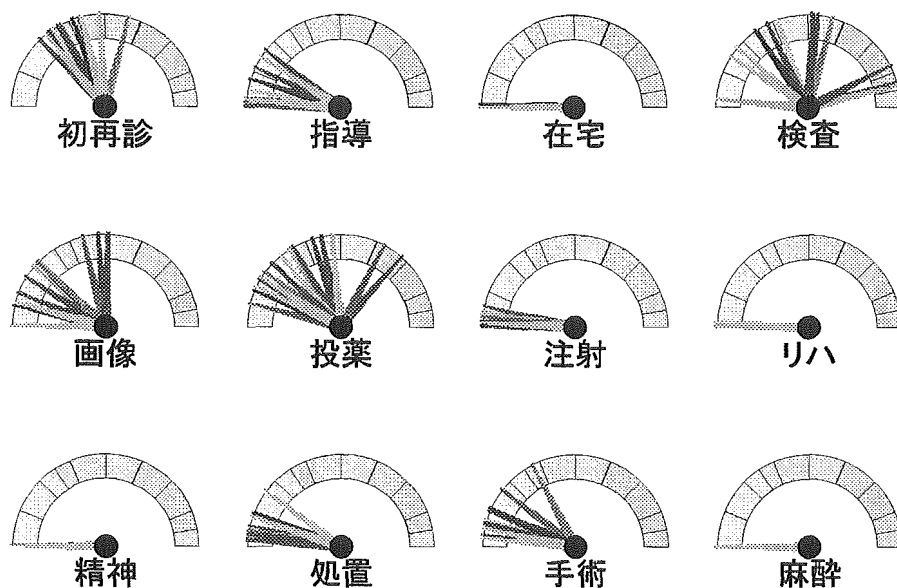
W点/W日

	特定機能病院	大学病院	臨床研修	国立病院	公立病院	公的病院	社会保険病院	公益病院	医療法人・個人等400床～	医療法人・個人等200～399床	医療法人・個人等100～199床	医療法人・個人等50～99床	医療法人・個人等～49床	精神病院	診療所
初再診	85	97	82	72	74	72	93	94	61	81	115	136	121	153	149
指導	8	11	8	3	9	10	6	16	7	7	8	7	8	10	6
在宅					2						9		2		1
検査	308	309	288	435	203	233	284	224	219	223	210	250	181	121	230
画像	12	70	14	31	4	9	14	12	4	22	8	36	1	0	0
投薬	103	64	93	50	154	162	193	125	166	92	168	98	124	118	82
注射	2		0	112	2	4	11	2	0	2	12	3	2		2
リハ	1		1		0						0	3			0
精神								2							0
処置	0	2	1		2	0	2	2	0	3	6	10	18	0	15
手術	104	158	141	608	19	52	5	10		64	12	6	4		60
麻酔	0			2					0		0	1	0		1

# 診療区別医療機関分類別点数

## Ⅷ 耳及び乳棒突起の疾患

W点/W日



- 特定機能病院
- 大学病院
- 臨床研修
- 国立病院
- 公立病院
- 公的病院
- 社会保険病院
- 公益病院
- 医療法人・個人等400床～
- 医療法人・個人等200～399床
- 医療法人・個人等100～199床
- 医療法人・個人等50～99床
- 医療法人・個人等～49床
- 精神病院
- 診療所

## Ⅷ 耳及び乳棒突起の疾患

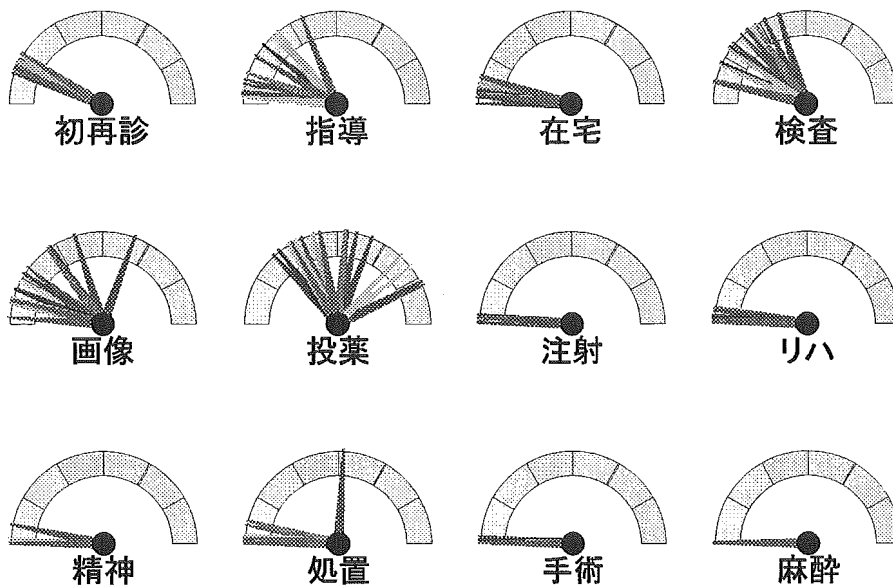
W点/W日

	特定機能病院	大学病院	臨床研修	国立病院	公立病院	公的病院	社会保険病院	公益病院	医療法人・個人等400床～	医療法人・個人等200～399床	医療法人・個人等100～199床	医療法人・個人等50～99床	医療法人・個人等～49床	精神病院	診療所
初再診	124	110	94	110	96	100	82	187	109	107	124	91	154	132	134
指導	10	1	7		31	19	3	5	67	45	32	58	8	1	9
在宅								3			3				0
検査	291	295	171	99	166	126	272	187	114	165	99	59	9		71
画像	152	72	78	135	80	80	58	80	163	38	23	27	1		2
投薬	138	101	106	26	128	89	232	65	77	54	41	57	151	210	46
注射	2	13	7		0	1		3		23	2	12	17	12	5
リハ	2	3				6						1			
精神	0														0
処置	7	15	9	39	15	18	23	19	14	15	38	33			65
手術	44		25	68	13	30	40	111		28	43	10			21
麻酔															0

# 診療区分別医療機関分類別点数

ix 循環器系の疾患

W点/W日



- 特定機能病院
- 大学病院
- 臨床研修
- 国立病院
- 公立病院
- 公的病院
- 社会保険病院
- 公益病院
- 医療法人・個人等400床～
- 医療法人・個人等200～399床
- 医療法人・個人等100～199床
- 医療法人・個人等50～99床
- 医療法人・個人等～49床
- 精神病院
- 結核療養所
- 診療所

ix 循環器系の疾患

W点/W日

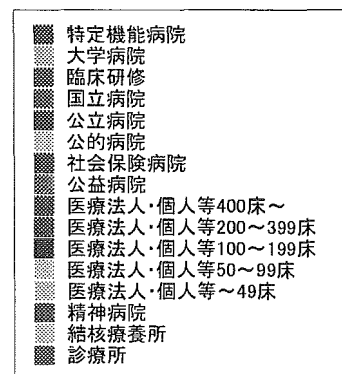
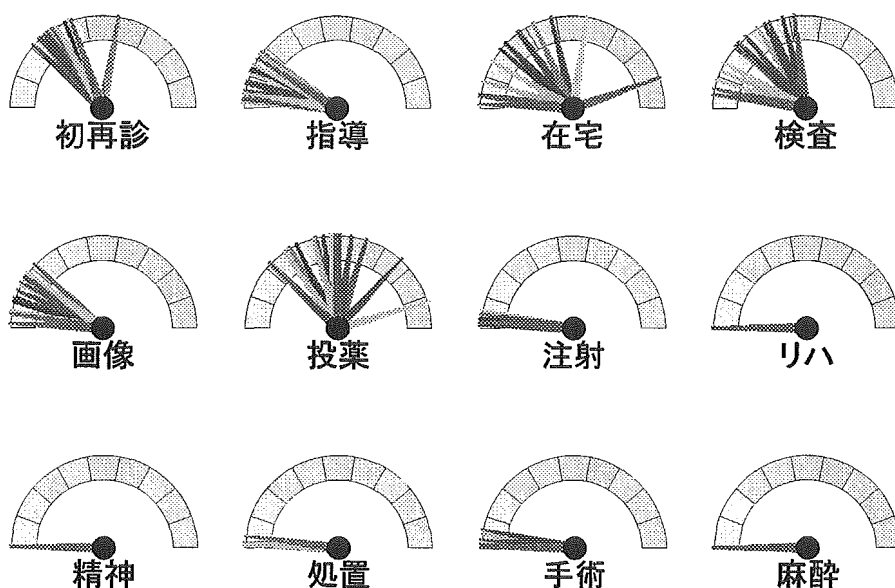
	特定機能病院	大学病院	臨床研修	国立病院	公立病院	公的病院	社会保険病院	公益病院	医療法人・個人等400床～	医療法人・個人等200～399床	医療法人・個人等100～199床	医療法人・個人等50～99床	医療法人・個人等～49床	精神病院	結核療養所	診療所
初再診	69	70	76	82	76	75	75	106	96	65	88	93	89	73	102	109
指導	19	14	25	23	42	34	51	65	28	22	131	160	170	103	15	229
在宅	30	44	26	59	19	20	14	33	1	26	28	23	22	20		54
検査	213	179	245	158	124	183	173	192	119	133	88	81	49	44	118	48
画像	188	107	243	124	75	91	48	181	369	110	72	55	42	52		13
投薬	320	248	339	225	372	472	518	316	510	158	173	211	195	264	442	202
注射	4	12	10	14	19	12	8	9	2	19	19	15	12	12		16
リハ	3	2	4	34	6	7	7	15	17	27	14	8	9	11		2
精神	2		1	0	0	0	0	1		0	0	0	10	40		0
処置	1		0	39	18	1	310	48	0	4	5	18	4	1		13
手術	1		2		3	1	15	2		0	7	2	1			2
麻酔	0		0	2	3	0	1	1		3	2	1	1	0		1



# 診療区分別医療機関分類別点数

X 呼吸器系の疾患

W点/W日



X 呼吸器系の疾患

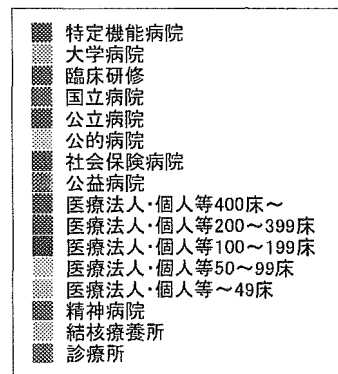
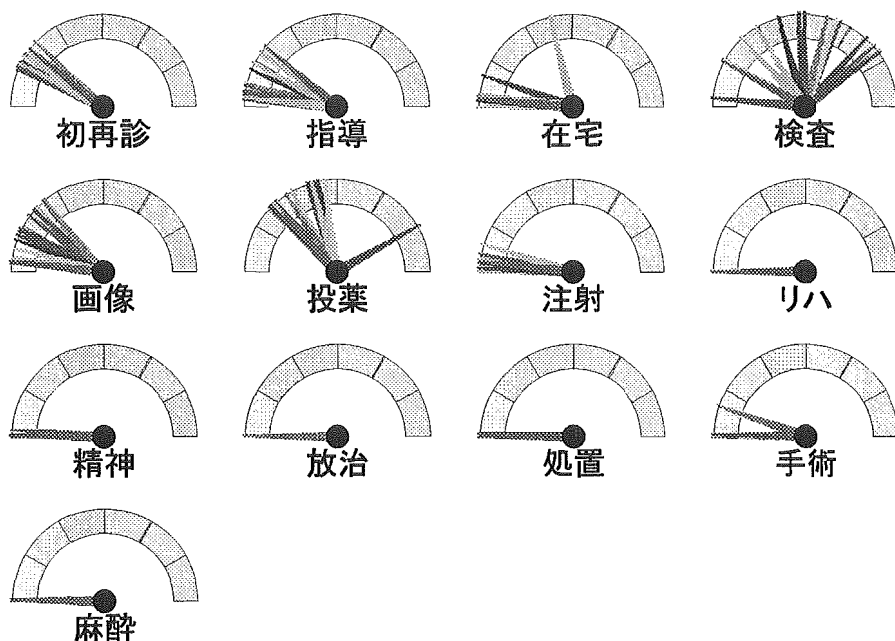
W点/W日

	特定機能病院	大学病院	臨床研修	国立病院	公立病院	公的病院	社会保険病院	公益病院	医療法人・個人等400床~	医療法人・個人等200~399床	医療法人・個人等100~199床	医療法人・個人等50~99床	医療法人・個人等~49床	精神病院	結核療養所	診療所
初再診	105	140	134	119	135	132	123	251	129	135	167	174	153	145	151	177
指導	11	9	38	22	59	54	28	93	13	43	63	69	87	17	24	80
在宅	192	139	139	403	97	247	136	164	22	110	111	76	42	7		19
検査	190	149	169	208	105	113	126	103	161	111	73	44	60	22	73	31
画像	81	68	84	108	46	70	73	59	40	58	41	27	21	23	91	6
投薬	228	147	192	270	203	214	247	149	331	111	160	138	188	222	406	109
注射	14	6	16	22	13	7	5	8	5	11	15	27	28	23		11
リハ			0		0			1		0	1			0		0
精神	1		0	1						0				2		0
処置	3	9	6	3	9	7	7	4	7	7	6	6	4			18
手術	2	21	0	6	29				0	13	0	1				1
麻酔							1			0	0	0	0			0

# 診療区分別医療機関分類別点数

## X I 消化器系の疾患

W点/W日



## X I 消化器系の疾患

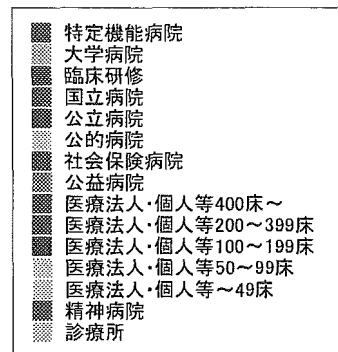
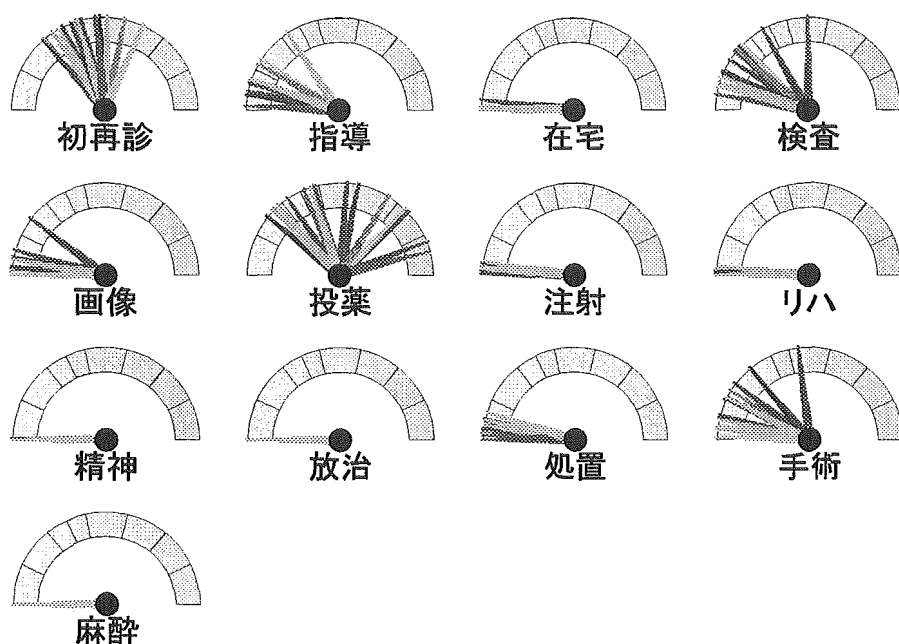
W点/W日

	特定機能病院	大学病院	臨床研修	国立病院	公立病院	公的病院	社会保険病院	公益病院	医療法人・個人等400床～	医療法人・個人等200～399床	医療法人・個人等100～199床	医療法人・個人等50～99床	医療法人・個人等～49床	精神病院	結核療養所	診療所
初再診	84	92	89	86	85	90	95	146	78	94	113	116	109	84	91	127
指導	22	25	31	14	25	20	44	48	28	16	79	93	121	33	19	136
在宅	66	255	16	14	12	0	11	12		24	12	27	22	19		17
検査	442	475	378	464	299	369	481	349	245	288	245	196	159	19	102	98
画像	164	145	138	123	77	87	93	168	78	87	67	50	30	18		22
投薬	237	201	250	145	259	273	243	189	502	157	150	165	157	152	246	163
注射	12	1	22	22	36	11	26	28	8	19	20	22	28	37	56	22
リハ					1	1				0	3	2	0	0		1
精神	0		2		0			0	2	0	1			14		0
放治								1								
処置	0	0	1	0	0	2	0	5	0	1	5	4	6	0		6
手術	1				0	4		64		0	4	1	1			4
麻酔			2		0	1		0		1	2	1	0	0		1

# 診療区分別医療機関分類別点数

## X II 皮膚及び皮下組織の疾患

W点/W日



## X II 皮膚及び皮下組織の疾患

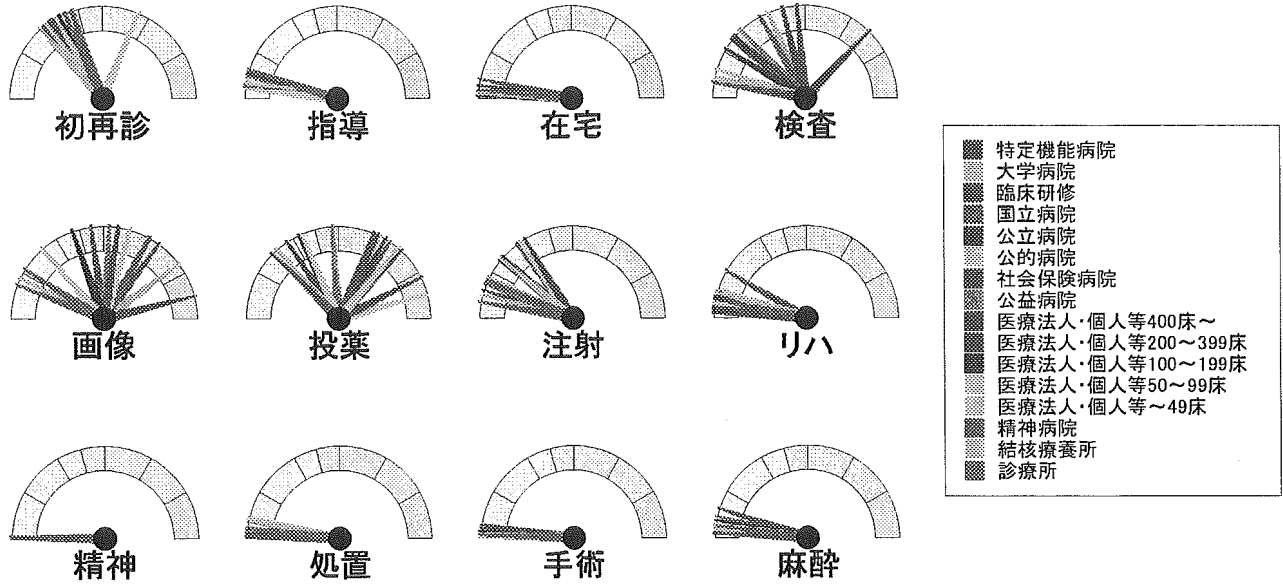
W点/W日

	特定機能病院	大学病院	臨床研修	国立病院	公立病院	公的病院	社会保険病院	公益病院	医療法人・個人等400床～	医療法人・個人等200～399床	医療法人・個人等100～199床	医療法人・個人等50～99床	医療法人・個人等～49床	精神病院	診療所
初再診	76	89	99	115	113	95	118	160	116	108	136	143	114	132	178
指導	28	15	26	15	28	51	14	46	30	18	15	31	87	4	30
在宅	10										1	0	3		2
検査	69	36	66	140	51	70	59	62	95	36	38	32	27	15	23
画像	4		25	16	9	2		8	59	7	18	16	15		1
投薬	213	68	116	105	159	208	147	189	247	87	61	76	70	256	112
注射	6	1	5	3	4	8	2	4	3	3	12	8	13		6
リハ					0		5			2			8		0
精神			0					1							0
放治															0
処置	18	14	8	0	10	6	5	8	5	11	20	19	14	5	27
手術	22	10	39		24	2	42	50	129	57	78	42	20		13
麻酔	0		0									0			0

# 診療区分別医療機関分類別点数

## X III 筋骨格系及び結合組織の疾患

W点/W日



## X III 筋骨格系及び結合組織の疾患

W点/W日

	特定機能病院	大学病院	臨床研修	国立病院	公立病院	公的病院	社会保険病院	公益病院	医療法人・個人等400床～	医療法人・個人等200～399床	医療法人・個人等100～199床	医療法人・個人等50～99床	医療法人・個人等～49床	精神病院	結核療養所	診療所
初再診	68	65	74	77	74	84	73	96	89	78	84	81	72	95	150	89
指導	22	22	18	9	10	17	24	19	21	9	12	14	13	10	8	25
在宅					11				2		4	3	6	4	16	7
検査	179	89	113	82	52	60	101	63	55	54	43	24	18	14	15	13
画像	168	191	160	158	125	142	110	125	221	132	95	66	35	43		29
投薬	205	155	177	165	161	220	153	115	205	75	86	88	64	150	174	59
注射	24	20	29	71	56	74	32	30	79	54	52	53	35	14		33
リハ	8	7	8	41	19	12	4	16	5	18	24	24	21	9		15
精神	0	1	0			0	0				0	0	0	2		0
処置	6	2	3	8	7	6	14	6	1	4	14	18	15	2		9
手術	11		6	3	8	4		1		5	6	3	1			2
麻酔	24	10	7	17	9	8	7	6	4	11	14	11	7	3		10